

PRESUPUESTO 2021

esfuerzo, bajo su aspecto internacional y nacional, en prevenir y aliviar el sufrimiento de los hombres en todas las circunstancias. Tiende a proteger la vida y la salud, así como a hacer respetar la persona humana. Favorece la comprensión mutua, la amistad, la cooperación y una paz duradera entre todos los pueblos. Imparcialidad No hace ninguna distinción de nacionalidad, raza, religión, condición social ni credo político. Se dedica únicamente a socorrer a los individuos en proporción con los sufrimientos, remediando sus necesidades y dando prioridad a las más urgentes. Neutralidad Con el fin de conservar la confianza de todos, el Movimiento se abstiene de tomar parte en las hostilidades y, en todo tiempo, en las controversias de orden político, racial, religioso o ideológico. Independencia El Movimiento es independiente. Auxiliares de los poderes públicos en sus actividades humanitarias y sometidas a las leyes que rigen los países respectivos, las Sociedades Nacionales deben, sin embargo, conservar una autonomía que les permita actuar siempre de acuerdo con los principios del Movimiento. Voluntariado Es un movimiento de socorro voluntario y de carácter desinteresado. Unidad En cada país solo puede existir una Sociedad de la Cruz Roja o de la Media Luna Roja, que debe ser accesible a todos y extender su acción humanitaria a la totalidad del territorio. Universalidad El Movimiento Internacional de la Cruz Roja y de la Media Luna Roja cuyo seno todas las Sociedades tienen los mismos derechos y el deber de ayudarse mutuamente es universal. Cruz Roja Española pertenece a la Federación Internacional de Sociedades de la Cruz Roja y de la Media Luna Roja, que promueve las actividades humanitarias de las Sociedades Nacionales en favor de las personas vulnerables. Mediante la coordinación del socorro internacional en casos de desastre y el fomento de la asistencia para el desarrollo, se proponer prevenir y aliviar el sufrimiento humano. La Federación, las Sociedades Nacionales y el Comité Internacional de la Cruz Roja constituyen, juntos, el Movimiento Internacional de la Cruz Roja y de la Media Luna Roja. Humanidad El Movimiento de la Cruz Roja y de la Media Luna Roja, al que ha dado nacimiento la preocupación de prestar auxilio, sin discriminación, a todos los heridos en los campos de batalla, se esfuerza, bajo su aspecto internacional y nacional, en prevenir y aliviar el sufrimiento de los hombres en todas las circunstancias. Tiende a proteger la vida y la salud, así como a hacer respetar a la persona humana. Favorece la comprensión mutua, la amistad, la cooperación y una paz duradera entre todos los pueblos. Imparcialidad No hace ninguna distinción de nacionalidad, raza, religión, condición social ni credo político. Se dedica únicamente a socorrer a los individuos en proporción con los sufrimientos, remediando sus necesidades y dando prioridad a las más urgentes. Neutralidad Con el fin de conservar la confianza de todos, el Movimiento se abstiene de tomar parte en las hostilidades y, en todo tiempo, en las controversias de orden político, racial, religioso o ideológico. Independencia El Movimiento es independiente. Auxiliares de los poderes públicos en sus actividades humanitarias y sometidas a las leyes que rigen los países respectivos, las Sociedades Nacionales deben, sin embargo, conservar una autonomía que les permita actuar siempre de acuerdo con los principios del Movimiento. Voluntariado Es un movimiento de socorro voluntario y de carácter desinteresado. Unidad En cada país solo puede existir una Sociedad de la Cruz Roja o de la Media Luna Roja, que debe ser accesible a todos y extender su acción humanitaria a la totalidad del territorio. Universalidad El Movimiento Internacional de la Cruz Roja y de la Media Luna Roja cuyo seno todas las Sociedades tienen los mismos derechos y el deber de ayudarse mutuamente es universal. Cruz Roja Española pertenece a la Federación Internacional de Sociedades de la Cruz Roja y de la Media Luna Roja, que promueve las actividades humanitarias de las Sociedades Nacionales en favor de las personas vulnerables. Mediante la coordinación del socorro internacional en casos de desastre y el fomento de la asistencia para el desarrollo, se proponer prevenir y aliviar el sufrimiento humano. La Federación, las Sociedades Nacionales y el Comité Internacional de la Cruz Roja constituyen, juntos, el Movimiento Internacional de la Cruz Roja y de la Media Luna Roja.

Cada vez más cerca de las personas



Cruz Roja Española

Humanidad

Imparcialidad

Neutralidad

Independencia

Voluntariado

Unidad

Universalidad

Cruz Roja Española

Presupuesto para el ejercicio 2021

Madrid, 19 de noviembre de 2020

Cada vez más cerca de las personas



Cruz Roja Española

Humanidad

Imparcialidad

Neutralidad

Independencia

Voluntariado

Unidad

Universalidad

CRUZ ROJA ESPAÑOLA

PRESUPUESTO PARA EL EJERCICIO 2021

De conformidad con lo previsto en el artículo 75 del Reglamento General Orgánico de Cruz Roja Española, el proyecto de Presupuesto de la Institución para el ejercicio 2021 comprende la totalidad de los ingresos, gastos, inversiones y tesorería previstos para el ejercicio económico, siguiendo la estructura y contenido del plan contable de la Institución y las normas contables generales aplicables.

El documento de Presupuesto 2021 se presenta a informe previo del Consejo de Protección de Cruz Roja Española y de la Comisión de Finanzas de la Institución e incluye los siguientes apartados:

- Resumen del presupuesto por ámbitos, consolidado y agregado, incluyendo la información presupuestaria de fondos y funcionamiento y un desglose del gasto e ingresos por programas.
- Presupuesto detallado de Presidencia, Órganos Colegiados y Oficina Central.
- Presupuesto detallado de cada una de las Oficinas autonómicas y provinciales y variaciones respecto al ejercicio anterior.
- Presupuesto detallado de cada uno de los Centros Sanitarios y variaciones respecto al ejercicio anterior.
- Información presupuestaria de las Operaciones de Fondos y Funcionamiento de cada una de las Oficinas y Centros.
- Presupuesto por programas de cada una de las Oficinas y Centros.
- Detalle de las subvenciones, donaciones y convenios incorporados al presupuesto, con expresión de la Oficina o Centro de aplicación, organismo que concede la subvención, destino o finalidad e importe de cada una de las mismas.
- Evolución comparativa de la plantilla de personal laboral incorporada a presupuesto.
- Número de Asambleas y Centros de Cruz Roja Española integrados en el presupuesto.
- Como anexo se incorpora la normativa que regula el proceso de elaboración del presupuesto.

Cada vez más cerca de las personas



Humanidad

Imparcialidad

Neutralidad

Independencia

Voluntariado

Unidad

Universalidad

El presupuesto agrega y consolida los presupuestos parciales de 721 Oficinas y Centros en los distintos ámbitos, por un importe total de 762,0 millones de euro de ingresos y de 752,0 millones de euro de gasto, con un excedente previsto por importe de 10,0 millones de euro. El excedente del ejercicio conjuntamente con el remanente de ejercicios anteriores y los fondos generados por las amortizaciones serán aplicados a la realización de inversiones por un importe de 25,5 millones de euro.

Las variaciones de financiación prevista en el caso de las aplicaciones de fondos ascienden a 26,15 millones de euro de los que 16,96 millones de euro en aumento el capital de funcionamiento, para financiar el mayor volumen de presupuesto. El origen de los fondos proviene del excedente del ejercicio de 10,0 millones de € más de la disminución de tesorería de 9,6 millones de euros, y 6,5 millones de € del mayor importe de las amortizaciones sobre las inversiones previstas en inmateriales e inmobiliarias.

Los criterios de elaboración del Presupuesto, recogidos en la correspondiente Resolución del Presidente de la Institución, han sido los siguientes:

- Se han presupuestado las operaciones que se prevé habrán de realizarse en el ejercicio, así como los convenios y subvenciones han sido concedidos o se prevé serán conseguidos en el año, basándose en la experiencia adquirida por haber sido concedidos en ejercicios anteriores.
- El volumen del presupuesto se adapta a los importes que son liquidados, y al previsible incremento de la actividad prevista en el plan de inmigrantes y en menor medida atención a colectivos vulnerables y otros colectivos desfavorecidos
- En cuanto a las operaciones internacionales, se han previsto unos gastos por acciones derivadas de los programas incluidos en la cartera de proyectos de cooperación internacional.
- El presupuesto de cada una de las Oficinas y Centros se presenta equilibrado. En el caso de que el equilibrio no fuera posible obtenerlo se incluye un plan de actuación para corregir tal situación.
- Las inversiones previstas se financiarán con el excedente de ejercicios anteriores, el excedente del ejercicio en curso, obtención de subvenciones y donaciones en capital y con el flujo de caja de las amortizaciones.
- Con carácter general, la subida salarial queda limitada a la previsión del IPC o bien a lo pactado en las normas de carácter colectivo. El presupuesto de personal incluye las variaciones debidas a:
 - Incremento del número de personas contratadas.
 - Variaciones en las jornadas.
 - Deslizamientos que pudieran producirse por mayor antigüedad, o deslizamientos por cambio de categoría o ampliación de horario.

Cada vez más cerca de las personas



Humanidad

Imparcialidad

Neutralidad

Independencia

Voluntariado

Unidad

Universalidad

- Subidas salariales con los límites vistos en este punto.

- De acuerdo a las normas internas de la Institución se han recogido las partidas de Cooperación Internacional (el 1% de los gastos realizados en el cierre del último ejercicio contable para cada Oficina y Centro) por importe de 5,4 millones de euro y al Fondo de Solidaridad (1% de los ingresos realizados en el cierre del último ejercicio contable para cada Oficina y Centro de 5,7 millones de euro).

El presupuesto del año 2021 es un presupuesto que contempla las condiciones económicas actuales, la previsión de ejecución de los diferentes programas.

Cada vez más cerca de las personas



Humanidad

Imparcialidad

Neutralidad

Independencia

Voluntariado

Unidad

Universalidad

PRINCIPALES MAGNITUDES ECONÓMICAS DEL PRESUPUESTO 2021

El presupuesto consolidado, una vez eliminadas las operaciones entre Oficinas y Centros de la Institución, tiene la siguiente distribución:

	Presupuesto 2021	Presupuesto 2020	Variación €	Variación %
Ingresos	762.067.512	722.195.563	39.871.949	5.52%
Gastos	752.019.106	709.763.025	42.256.081	5.95%
Resultado	10.048.406	12.432.538	-2.384.132	-19.18%
Inversiones	25.540.039	27.807.736	-2.267.697	-13.52%

Las variaciones de gastos e ingresos tienen en cuenta la situación actual y la ejecución de los programas que se derivan del Plan de Actuación aprobado en la Asamblea General de Cruz Roja Española en abril del año 2019. La Institución con la fuerza del voluntariado prevé el incremento en la demanda de las atenciones y servicios que presta Cruz Roja.

Los ingresos por comparación con el presupuesto de 2020 suben 39,9 millones de euro. En el capítulo de ingresos destaca el incremento de subvenciones por 31,6 millones de €, captación de recursos en 3,6 millones de euro y el incremento de 5,2 millones de € en prestaciones de servicio mientras que el capítulo de otros ingresos de gestión se reduce en 0,5 millones

En cuanto a los gastos se incrementan en 42,3 millones de euro. Las principales variaciones son en gastos de actividad por 28,4 millones de euro (gastos derivados de los programas de asilo, inmigrantes, infancia, personas en extrema necesidad, cooperación internacional, etc.) y en personal por 13,2 millones de euro.

Se prevee realizar las inversiones necesarias para reponer los activos cuya vida útil finaliza, así como las obras en sedes. Los principales capítulos de inversión son el de construcciones, en Madrid con las sedes de Majadahonda y Arganda del Rey por 1,3 millones de euro (MM€) y Barcelona por 1,5 MM€, Murcia por 0,5MM€ así como la sede de la Oficina Provincial de Almería presupuestada en curso por 2,35 MM€ y Tenerife 1 MM€. Hospital de Palma con 1,75 MM€ y 1 MM€ en instalaciones técnicas, Hospital de Gijón con 0,5 MM€, etc). La financiación se realizará con el excedente del ejercicio y el procedente de ejercicios anteriores y los fondos generados por las amortizaciones.

Cada vez más cerca de las personas



Humanidad

Imparcialidad

Neutralidad

Independencia

Voluntariado

Unidad

Universalidad

Por ámbitos, la variación de los ingresos del presupuesto del ejercicio 2021 con respecto al presupuesto del ejercicio 2020 es la siguiente:

INGRESOS:	Presupuesto 2021	Presupuesto 2020	Variación €	Variación %
Presidencia y OC	98.455.507	97.324.517	1.130.990	1,16%
Oficinas territoriales	647.681.348	606.107.074	41.574.274	6,86 %
Centros sanitarios	90.173.643	89.412.488	761.155	0,85 %
Eliminaciones	-74.242.986	-70.648.517	3.594.469	5,09%
Total consolidado	762.067.512	722.195.563	39.871.949	5,52%

Por ámbitos, la variación de los gastos previstos para el 2021 con respecto al presupuesto del ejercicio 2020 es la siguiente:

GASTOS:	Presupuesto 2021	Presupuesto 2020	Variación €	Variación %
Presidencia y OC	98.367.647	97.294.290	1.073.357	1,10%
Oficinas territoriales	638.289.865	594.909.502	43.380.363	7,29 %
Centros sanitarios	89.604.579	88.207.751	1.396.828	1,58 %
Eliminaciones	-74.242.986	-70.648.517	3.594.469	5,09%
Total consolidado	752.019.106	709.763.025	42.256.081	5,95%

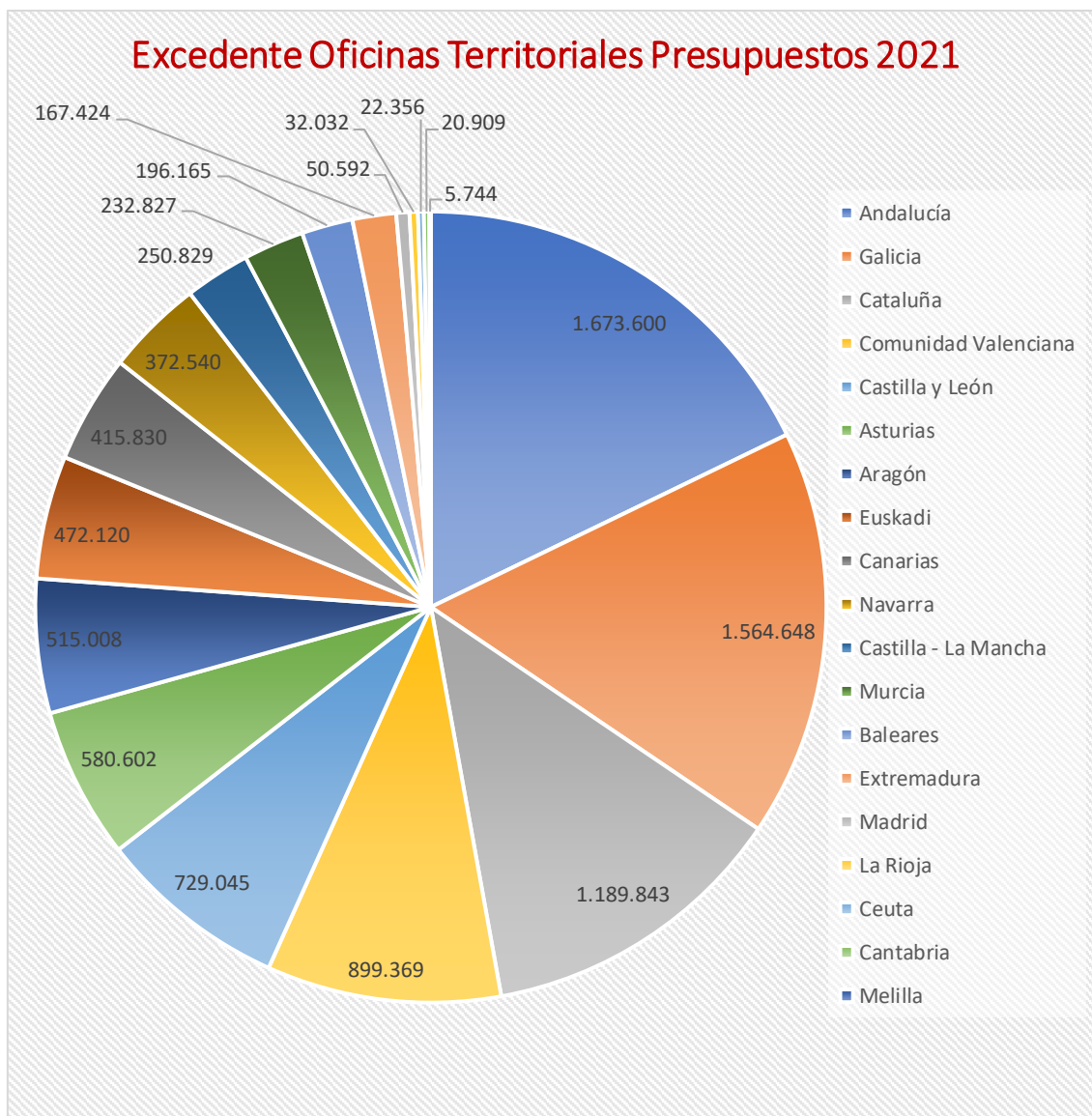
Los incrementos de volumen se producen en las oficinas territoriales que es donde se ejecutan la mayoría de los proyectos de actividad de la Institución.

Por ámbitos, la variación de los excedentes previstos con respecto al presupuesto del ejercicio 2020 es la siguiente:



EXCEDENTE:	Presupuesto 2021	Presupuesto 2020	Variación €	Variación %
Presidencia y OC	87.860	30.227	57.633	190,67%
Oficinas territoriales	9.391.483	11.197.573	-1.806.092	- 16,13 %
Centros sanitarios	569.063	1.204.738	- 635.674	- 52,76 %
Eliminaciones	0	0		
Total consolidado	10.048.406	12.432.538	-2.384.132	-19,18%

Por Comunidades Autónomas la Red Territorial los datos del presupuesto del año 2021 son los siguientes:



Comunidad Autónoma	Ingreso	Gasto	Excedente	Inversión
Andalucía	93.654.049	91.980.449	1.673.600	3.306.113
Aragón	19.751.606	19.236.598	515.008	135.515
Asturias	17.121.135	16.540.533	580.602	300.065
Baleares	18.159.644	17.963.479	196.165	629.500
Canarias	58.300.031	57.884.201	415.830	1.441.847
Cantabria	9.702.354	9.681.445	20.909	135.700
Castilla La Mancha	22.935.970	22.685.141	250.829	788.816
Castilla y León	38.307.538	37.578.493	729.045	995.878
Cataluña	105.060.476	103.870.633	1.189.843	4.263.579
Comunidad Valenciana	65.865.071	64.965.702	899.369	1.373.606
La Rioja	6.535.049	6.503.017	32.032	340.654
Madrid	79.583.893	79.533.301	50.592	2.972.035
Murcia	15.565.053	15.332.226	232.827	850.389
Navarra	10.437.382	10.064.842	372.540	326.683
Euskadi	32.073.147	31.601.027	472.120	1.040.279
Extremadura	13.508.906	13.341.482	167.424	381.393
Galicia	27.704.802	26.140.154	1.564.648	202.254
Ciudades Autónomas	Ingreso	Gasto	Excedente	Inversión
Ceuta	9.371.564	9.349.208	22.356	12.390
Melilla	4.041.076	4.035.332	5.744	51.666

Cada vez más cerca de las personas



Humanidad

Imparcialidad

Neutralidad

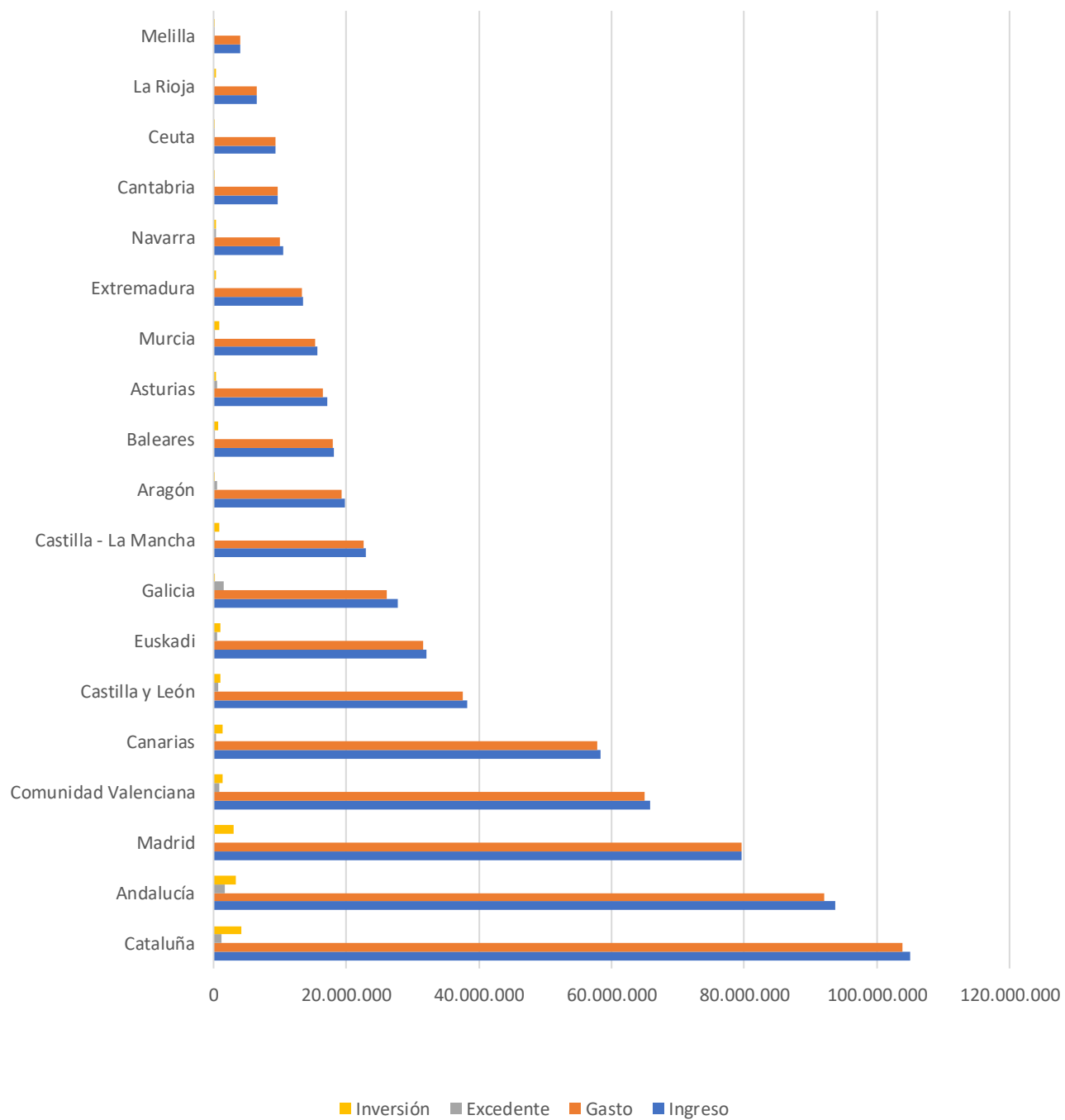
Independencia

Voluntariado

Unidad

Universalidad

Presupuesto 2021



Cada vez más cerca de las personas



Cruz Roja Española

Humanidad

Imparcialidad

Neutralidad

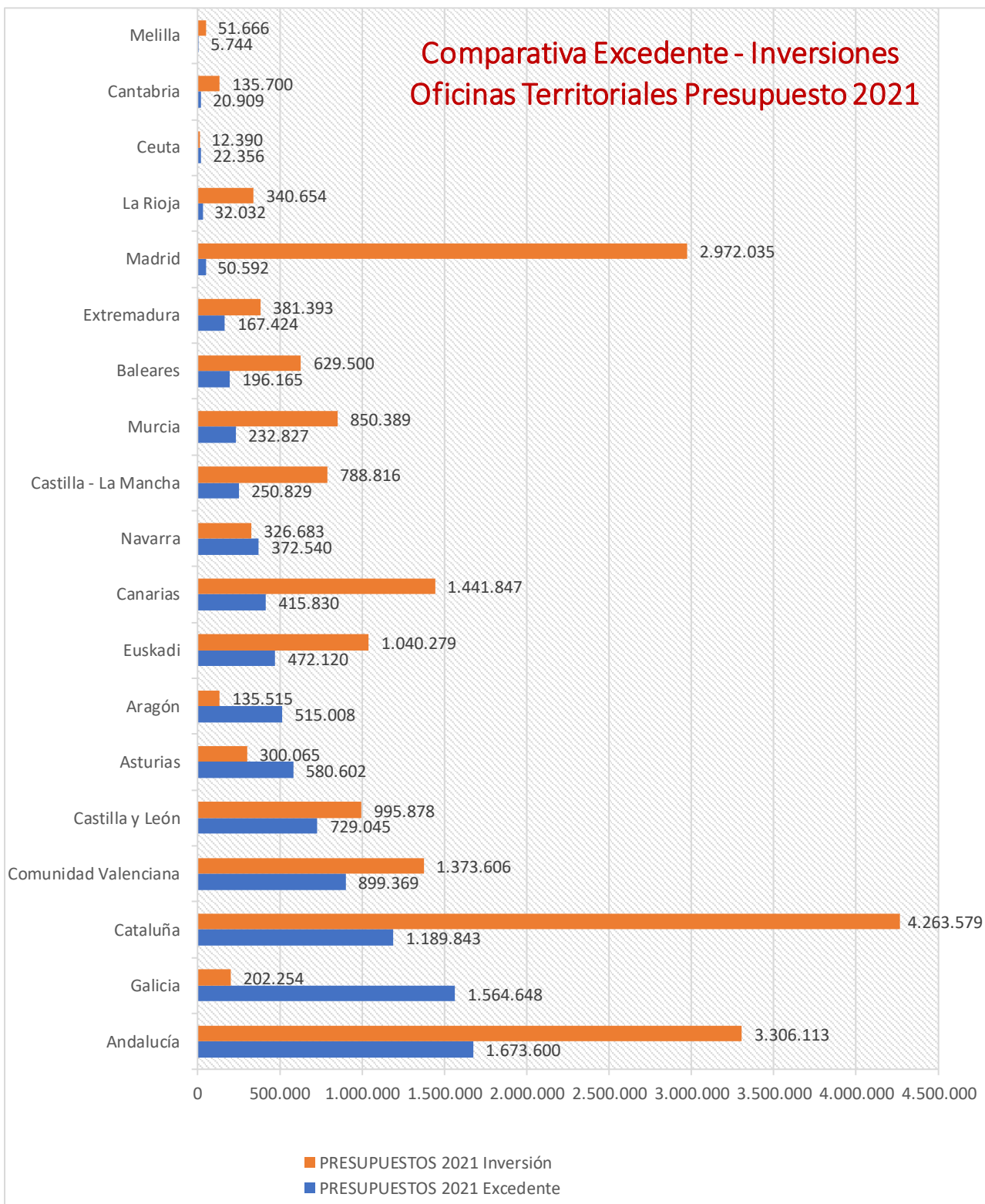
Independencia

Voluntariado

Unidad

Universalidad

Comparativa Excedente - Inversiones Oficinas Territoriales Presupuesto 2021



Los ingresos previstos para el ejercicio 2021, clasificados por su naturaleza, tienen la siguiente evolución en relación con el ejercicio 2020:

Ingresos consolidados	Presupuesto 2021	Presupuesto 2020	Variación €	Variación %
Captación de recursos	214.416.447	210.863.288	3.553.159	1,69%
Prestación de servicios asistenciales	89.171.867	88.250.731	921.136	1,04%
Ventas y otras prestaciones	106.268.602	102.008.302	4.260.300	4,18%
Subvenciones	347.788.167	316.143.948	31.644.219	10,00%
Otros ingresos	4.013.751	4.551.100	-537.349	-11,8%
Financieros	248.678	228.194	20.484	8,98%
Excepcionales	160.000	150.000	10.000	6,67%
Total ingresos	762.067.512	722.195.563	39.871.949	5,52%

Los ingresos suben un 5,52%. El comportamiento es de aumento en todos los capítulos salvo en otros ingresos de gestión. Aumentan las prestaciones de servicios de programas sociales un 4,18% Las subvenciones por el efecto de los programas descritos anteriormente aumentan un 10%.

En cuanto a los gastos, la evolución prevista es la siguiente:

Gastos consolidados	Presupuesto 2021	Presupuesto 2020	Variación €	Variación %
Aprovisionamientos	82.017.645	83.059.872	-1.042.227	-1,25%
Servicios exteriores	109.072.290	109.886.050	-813.760	-0,74%
Tributos	528.806	507.363	21.443	4,23%
Personal	367.662.699	354.493.342	12.169.357	3,43%
Otros de actividad	160.421.247	132.053.315	28.367.932	21,48%
Financieros	243.065	250.018	-6.953	-2,78%
Amortizaciones	32.053.862	29.473.065	2.580.796	8,76%
Provisiones, excepcionales.	19.492	40.000	-20.508	-51,27%
Total gastos	752.019.106	709.763.025	42.256.081	5,95%

Cada vez más cerca de las personas



Cruz Roja Española

Humanidad

Imparcialidad

Neutralidad

Independencia

Voluntariado

Unidad

Universalidad

Los gastos se incrementan un 5,95%. Los principales aumentos se producen en: otros gastos de asistencia social y actividad un 21,48%, personal un 3,43% y servicios exteriores disminuye un 0,74% (menor importe previsto de gastos de viaje). Hay que señalar el incremento significativo en amortizaciones en un 8,76% respecto al año anterior. El aumento del coste de personal tiene su origen en el incremento de plantilla del 5,91%.

Cada vez más cerca de las personas



Humanidad

Imparcialidad

Neutralidad

Independencia

Voluntariado

Unidad

Universalidad

RESUMEN DEL PRESUPUESTO ORDINARIO 2021

Datos en Euros €

	INGRESOS				GASTOS			
	PRESUPUESTO 2020	PRESUPUESTO 2021	Dif	Var %	PRESUPUESTO 2020	PRESUPUESTO 2021	Dif	Var %
AGREGADO PRESIDENCIA Y OC	97.324.517	98.455.507	1.130.990	1,2%	97.294.290	98.367.647	1.073.357	1,1%
OFICINAS TERRITORIALES	606.107.074	647.681.348	41.574.274	6,9%	594.909.502	638.289.865	43.380.363	7,3%
CENTROS SANITARIOS	89.412.488	90.173.643	761.155	0,9%	88.207.751	89.604.579	1.396.828	1,6%
TOTAL AGREGADO	792.844.080	836.310.498	43.466.418	5,5%	780.411.542	826.262.091	45.850.549	5,9%
ELIMINACIONES POR CONSOLIDACIÓN	-70.648.517	-74.242.986	-3.594.469	5,1%	-70.648.517	-74.242.986	-3.594.469	5,1%
TOTAL CONSOLIDADO	722.195.563	762.067.512	39.871.949		709.763.025	752.019.105	42.256.080	

	RESULTADO				INVERSIONES			
	PRESUPUESTO 2020	PRESUPUESTO 2021	Dif	Var %	PRESUPUESTO 2020	PRESUPUESTO 2021	Dif	Var %
AGREGADO PRESIDENCIA Y OC	30.227	87.860	57.633	65,6%	1.078.509	866.825	-211.684	-19,6%
OFICINAS TERRITORIALES	11.197.573	9.391.483	-1.806.090	-19,2%	20.956.464	19.548.363	-1.408.101	-6,7%
CENTROS SANITARIOS	1.204.738	569.063	-635.675	-111,7%	5.772.763	5.124.851	-647.912	-11,2%
TOTAL AGREGADO	12.432.538	10.048.406	-2.384.132	-23,7%	27.807.736	25.540.039	-2.267.697	-8,2%
ELIMINACIONES POR CONSOLIDACIÓN	0	0	0	0,0%	0	0	0	0,0%
TOTAL CONSOLIDADO	12.432.538	10.048.406	-2.384.132	-23,7%	27.807.736	25.540.039	-2.267.697	

Cada vez más cerca de las personas



PRESUPUESTO DE INVERSIONES					
Cuenta	Concepto	Presupuesto 2021	Presupuesto 2020	Variación (Euros)	Variación %
20	Inmovilizado Intangible	672.210,79	222.610,68	449.600,11	201,97
21	Inmovilizado Material	21.507.827,92	26.142.679,01	-4.634.851,09	-17,73
23	Inmovilizado Material en Curso	3.360.000,00	1.442.445,94	1.917.554,06	132,94
2	Total Inversiones	25.540.038,71	27.807.735,63	-2.267.696,92	-8,15

PRESUPUESTO DE INGRESOS					
Cuenta	Concepto	Presupuesto 2021	Presupuesto 2020	Variación (Euros)	Variación %
70	Ventas y Prestación de Servicios	195.440.469,24	190.259.033,00	5.181.436,24	2,72
72	Captación de Recursos	214.416.447,08	210.863.287,67	3.553.159,41	1,69
74	Subvenc.Donaciones y Legados	347.788.166,80	316.143.947,57	31.644.219,23	10,01
75	Otros Ingresos de Gestión	4.013.750,57	4.551.099,85	-537.349,28	-11,81
76	Ingresos Financieros	248.678,39	228.194,44	20.483,95	8,98
77	Beneficios Procedentes de Activos no Corrientes	160.000,00	150.000,00	10.000,00	6,67
7	Total Ingresos	762.067.512,08	722.195.562,53	39.871.949,55	5,52

PRESUPUESTO DE GASTOS					
Cuenta	Concepto	Presupuesto 2021	Presupuesto 2020	Variación (Euros)	Variación %
60	Aprovisionam.y Trabajos Externos	82.017.644,53	83.059.872,06	-1.042.227,53	-1,25
62	Servicios Exteriores	109.072.290,29	109.886.050,39	-813.760,10	-0,74
63	Tributos	528.806,55	507.362,86	21.443,69	4,23
64	Gastos de Personal	367.662.698,96	354.493.341,56	13.169.357,40	3,71
65	Otros Gastos de Actividad	160.421.247,45	132.053.315,22	28.367.932,23	21,48
66	Gastos Financieros	243.064,58	250.017,68	-6.953,10	-2,78
67	Pérdidas Proced.Activos no Corrientes	492,00		492,00	0,00
68	Dotaciones a la Amortización	32.053.861,73	29.473.065,38	2.580.796,35	8,76
69	Provisiones	19.000,00	40.000,00	-21.000,00	-52,50
6	Total Gastos	752.019.106,09	709.763.025,14	42.256.080,95	5,95

7	Total Ingresos	762.067.512,08	722.195.562,53	39.871.949,55	5,52
6	Total Gastos	752.019.106,09	709.763.025,14	42.256.080,95	5,95
	Superavit/(Déficit)	10.048.405,99	12.432.537,39	-2.384.131,40	-19,18
2	Total Inversiones	25.540.038,71	29.533.629,63	-3.993.590,92	-13,52

Epígrafes	Gastos presupuestarios
	Presupuesto Euros
Operaciones de funcionamiento	

1,	Ayudas monetarias y otros	159.266.183,80
	a) Ayudas monetarias	159.266.183,80
	b) Gastos por colaboraciones y del Organismo de Gobierno	0,00
2,	Consumos de explotación	82.017.644,53
3,	Gastos de personal	367.662.698,97
4,	Amortizaciones	32.053.861,73
5,	Otros gastos	110.756.160,49
6,	Variación de las provisiones de la actividad y pérdidas de créditos incobrables	19.000,00
7,	Gastos financieros y gastos asimilados	243.064,58
8,	Gastos extraordinarios	492,00
Total gastos operaciones de funcionamiento		752.019.106,10
EXCEDENTE POSITIVO OPERACIONES DE FUNCIONAMIENTO		10.048.405,98

Epígrafes	Gastos presupuestarios
	Presupuesto Euros
Operaciones de fondos	

1,	Disminución de subvenciones, donaciones y legados de capital y otros	7.736.746,48
2,	Aumento del inmovilizado	0,00
	a) Gastos de establecimiento y de formalización de deudas	0,00
	b) Inversiones Inmobiliarias	0,00
	c) Inmovilizaciones materiales	
	d) Inmovilizaciones inmateriales	
3,	Aumento de existencias	0,00
4,	Aumento de inversiones financieras	109.335,74
5,	Aumento de tesorería	0,00
6,	Aumento del capital de funcionamiento	16.957.037,00
7,	Disminución de provisiones para riesgos y gastos	870,00
8,	Disminución de deudas	1.346.655,95
Total gastos operaciones de fondos		26.150.645,17
EXCESO DE INGRESOS SOBRE GASTOS DE OPERACIONES DE FONDOS		0,00
Total gastos presupuestarios		778.169.751,27

Epígrafes	Ingresos presupuestarios
	Presupuesto Euros
Operaciones de funcionamiento	

1,	Ingresos de la entidad por la actividad propia	669.972.250,40
	a) Cuotas de usuarios y afiliados	152.969.238,33
	b) Ingresos de promociones, patrocinadores y colaboraciones	73.253.129,86
	c) Prestación de servicios de asistencia sanitaria	95.961.715,41
	d) Subvenciones, donaciones y legados imputados al resultado	347.788.166,80
2,	Ventas y otros ingresos ordinarios de la actividad mercantil	
3,	Otros ingresos	91.686.583,29
4,	Ingresos financieros	248.678,39
5,	Ingresos extraordinarios	160.000,00

Total ingresos operaciones de funcionamiento		762.067.512,08
EXCEDENTE NEGATIVO OPERACIONES DE FUNCIONAMIENTO		0,00

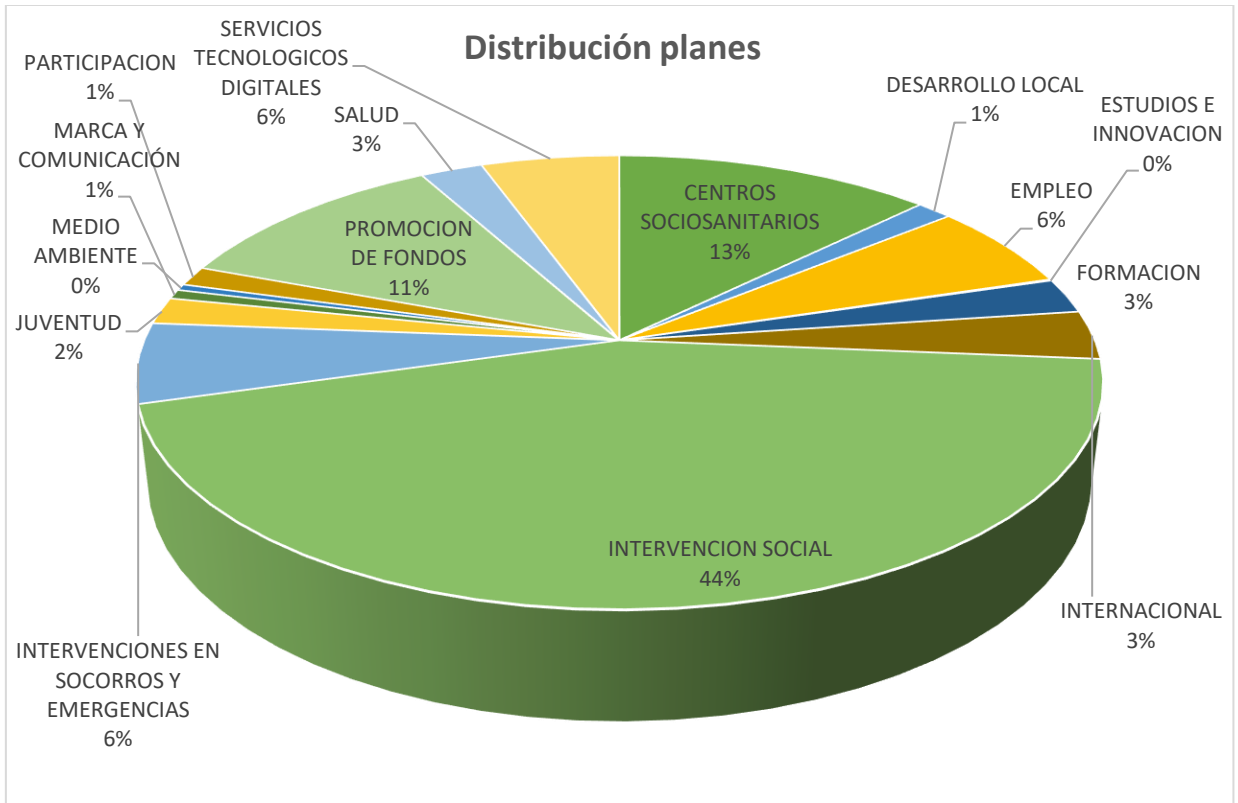
Epígrafes	Ingresos presupuestarios
	Presupuesto Euros
Operaciones de fondos	

1,	Aportaciones de fundadores y asociados	0,00
2,	Aumento de subvenciones, donaciones y legados de capital y otros	0,00
3,	Disminución del inmovilizado	6.513.823,02
	a) Gastos de establecimiento y de formalización de deudas	0,00
	b) Inversiones Inmobiliarias	358.668,73
	c) Inmovilizaciones materiales	4.546.299,52
	d) Inmovilizaciones inmateriales	1.608.854,77
4,	Disminución de existencias	0,00
5,	Disminución de inversiones financieras	0,00
6,	Disminución de tesorería	9.569.416,17
7,	Disminución de capital de funcionamiento	0,00
8,	Aumento de provisiones para riesgos y gastos	19.000,00
9,	Aumento de deudas	
Total ingresos operaciones de fondos		16.102.239,19
EXCESO DE GASTOS SOBRE INGRESOS DE OPERACIONES DE FONDOS		10.048.405,98
Total ingresos presupuestarios		778.169.751,27

Provincia o Of. Autonómica:

CONSOLIDADO TOTAL

DATOS EN €	Gastos presupuestarios			Ingresos presupuestarios			Aplicación de fondos		
	Operaciones de Funcionamiento	Operaciones de fondos	Total gastos presupuestarios	Operaciones de Funcionamiento	Operaciones de fondos	Total ingresos presupuestarios	Operaciones de Funcionamiento	Operaciones de fondos	Total
PROGRAMAS									
C-Restablecimiento Contacto Familiar y Serv. Social Internacional	49.206	741	49.947				-49.206	-741	-49.947
D-Infancia en dificultad social	17.305.664	515.754	17.821.418	14.856.530	272.224	15.128.753	-2.449.134	-243.531	-2.692.665
E-Inmigrantes	74.936.131	3.264.798	78.200.929	72.695.592	2.063.998	74.759.589	-2.240.540	-1.200.800	-3.441.339
F-Personas en situación de extrema vulnerabilidad	37.782.451	1.298.745	39.081.196	24.926.215	534.245	25.460.461	-12.856.236	-764.499	-13.620.735
G-Mujeres en dificultad social	10.494.295	313.677	10.807.972	9.378.647	188.498	9.567.145	-1.115.647	-125.180	-1.240.827
H-Personas Con Discapacidad	13.487.416	515.088	14.002.504	12.910.180	245.302	13.155.482	-577.236	-269.786	-847.023
I-Personas Mayores	24.165.837	892.121	25.057.958	19.095.586	407.585	19.503.171	-5.070.251	-484.536	-5.554.787
J-Reclusos	347.698	9.261	356.960	208.896	3.554	212.450	-138.802	-5.708	-144.510
K-Refugiados	98.797.276	3.004.214	101.801.490	96.980.801	1.774.039	98.754.841	-1.816.474	-1.230.175	-3.046.649
L-Personas afectadas por Enfermedad Mental	1.537.781	70.335	1.608.116	1.536.510	42.301	1.578.811	-1.271	-28.034	-29.305
M-Otros Colectivos Desfavorecidos	10.282.606	611.731	10.894.337	7.165.542	344.268	7.509.809	-3.117.064	-267.463	-3.384.528
N-Medidas específicas para el acceso al Empleo	11.542.777	423.458	11.966.236	9.714.975	247.983	9.962.958	-1.827.802	-175.475	-2.003.277
O-Itinerarios Integrales de acceso al Empleo	22.632.054	903.299	23.535.352	18.982.634	499.133	19.481.767	-3.649.420	-404.166	-4.053.585
P-Iniciativas de Desarrollo Empresarial	537.850	15.509	553.359	473.121	7.219	480.340	-64.729	-8.290	-73.019
R-Mercados inclusivos para la Inserción Laboral	4.604.822	205.085	4.809.907	3.811.965	133.954	3.945.918	-792.857	-71.132	-863.989
S-Intervención en emergencias	13.425.349	670.433	14.095.781	9.865.164	342.467	10.207.631	-3.560.185	-327.966	-3.888.151
T-Preventivos	21.774.816	997.425	22.772.241	19.186.835	492.123	19.678.958	-2.587.981	-505.302	-3.093.284
U-Salvamento Marítimo	2.220.474	82.697	2.303.170	1.778.020	36.771	1.814.791	-442.453	-45.926	-488.379
V-Ayuda humanitaria	3.366.355	55.307	3.421.662	3.367.750	34.430	3.402.179	1.395	-20.877	-19.483
W-Cooperación institucional	5.943.355	89.985	6.033.340	4.851.237	48.598	4.899.835	-1.092.118	-41.387	-1.133.505
X-Cooperación para el desarrollo	12.450.018	196.077	12.646.095	12.427.894	127.738	12.555.632	-22.124	-68.338	-90.463
Y-Educación para el desarrollo y sensibilización	1.005.247	38.155	1.043.402	622.163	21.599	643.762	-383.084	-16.556	-399.640
Z-Calidad Ambiental	179.192	5.697	184.889	20.049	88	20.136	-159.143	-5.610	-164.753
AB-Mejora Socioambiental	2.756.558	100.281	2.856.839	1.246.278	17.525	1.263.803	-1.510.280	-82.756	-1.593.036
AD-Intervención e Inclusión Social	6.334.408	251.556	6.585.964	3.457.955	73.260	3.531.215	-2.876.453	-178.295	-3.054.749
AE-Participación	1.895.454	79.526	1.974.981	787.877	16.304	804.181	-1.107.577	-63.223	-1.170.800
AJ-Formación Externa	10.471.433	378.805	10.850.238	12.110.854	594.778	12.705.632	1.639.421	215.973	1.855.394
AK-Formación Interna	5.916.148	213.961	6.130.109	2.499.005	73.276	2.572.281	-3.417.143	-140.685	-3.557.827
AN-Sensibilización,Captación y Gestión del Voluntariado	9.237.228	387.986	9.625.214	1.623.153	24.855	1.648.008	-7.614.075	-363.130	-7.977.206
AR-Mejora de las capacidades de la red territorial	9.303.808	377.187	9.680.995	2.690.024	49.708	2.739.732	-6.613.784	-327.479	-6.941.263
AX-Centros de operaciones y servicios digitales	4.448.478	130.285	4.578.763	3.343.541	44.722	3.388.262	-1.104.937	-85.564	-1.190.501
AY-Gestión de calidad	366.055	6.905	372.960	80.188	808	80.996	-285.867	-6.097	-291.964
AZ-Cooperación en Centros de CRE	28.488.631	979.746	29.468.377	12.554.365	474.278	13.028.643	-15.934.266	-505.468	-16.439.734
BA-Otras Cooperaciones	69.727	1.869	71.596	3.342.531		3.342.531	3.272.804	-1.869	3.270.935
BB-Administración	68.820.861	2.933.419	71.754.280	22.740.978	674.981	23.415.960	-46.079.883	-2.258.437	-48.338.320
BC-Captación de Fondos	73.673.610	2.671.162	76.344.771	211.695.690	3.948.274	215.643.964	138.022.081	1.277.112	139.299.193
BD-Marca y Comunicación	4.458.446	112.943	4.571.389	1.289.535	34.747	1.324.282	-3.168.911	-78.196	-3.247.107
BG-Centros Sociosanitarios	82.870.337	1.687.989	84.558.326	83.974.621	1.079.314	85.053.935	1.104.284	-608.675	495.609
BJ-Vulnerabilidad e Innovación	619.121	11.588	630.709	385.581	4.244	389.825	-233.540	-7.344	-240.884
BK-Asistencia técnica y fortalecimiento territorial para la inserción laboral	1.055.245	20.559	1.075.805	784.198	7.903	792.101	-271.047	-12.656	-283.704
CA-Sensibilización y prevención en salud	2.002.065	51.243	2.053.308	1.264.526	17.566	1.282.092	-737.539	-33.677	-771.216
CB-Atención personas con estilo de vida no saludable	2.363.181	63.383	2.426.564	2.352.981	42.405	2.395.386	-10.200	-20.978	-31.178
CC-Atención personas inadecuada gestión enfermedad	11.918.685	391.072	12.309.757	11.133.174	218.052	11.351.226	-785.511	-173.020	-958.531
CE-Atención a colectivos vulnerables	31.512.138	952.688	32.464.827	35.796.136	795.526	36.591.662	4.283.998	-157.163	4.126.835
CG-Investigación y desarrollo de proyectos digitales	520	13	533				-520	-13	-533
CJ-Sensibilización y prevención CRJ	1.939.171	58.116	1.997.286	1.479.066	28.859	1.507.926	-460.104	-29.256	-489.361
CK-Desarrollo institucional CRJ	2.387.469	104.381	2.491.850	483.832	11.674	495.506	-1.903.637	-92.707	-1.996.344
CD-Sensibilización para la inclusión									
CF-Fomento de la cultura tecnológica y digital	201.633	3.788	205.421	91.123	1.025	92.148	-110.510	-2.763	-113.273
CH-Gestión del Centro de Servicios Digitales	40.027	603	40.630	3.996	40	4.036	-36.032	-562	-36.594
TOTAL	752.019.106	26.150.645	778.169.752	762.067.512	16.102.239	778.169.752	10.048.406	-10.048.406	



PRESUPUESTO DE INVERSIONES					
Cuenta	Concepto	Presupuesto 2021	Presupuesto 2020	Variación (Euros)	Variación %
20	Inmovilizado Intangible	672.210,79	222.610,68	449.600,11	201,97
21	Inmovilizado Material	21.507.827,92	26.142.679,01	-4.634.851,09	-17,73
23	Inmovilizado Material en Curso	3.360.000,00	1.442.445,94	1.917.554,06	132,94
2	Total Inversiones	25.540.038,71	27.807.735,63	-2.267.696,92	-8,15

PRESUPUESTO DE INGRESOS					
Cuenta	Concepto	Presupuesto 2021	Presupuesto 2020	Variación (Euros)	Variación %
70	Ventas y Prestación de Servicios	195.685.469,24	192.817.061,15	2.868.408,09	1,49
72	Captación de Recursos	222.100.323,08	218.638.087,42	3.462.235,66	1,58
74	Subvenc.Donaciones y Legados	413.999.781,90	376.364.901,51	37.634.880,39	10,00
75	Otros Ingresos de Gestión	4.013.750,57	4.551.099,85	-537.349,28	-11,81
76	Ingresos Financieros	351.173,60	300.853,97	50.319,63	16,73
77	Beneficios Procedentes de Activos no Corrientes	160.000,00	150.000,00	10.000,00	6,67
7	Total Ingresos	836.310.498,39	792.822.003,90	43.488.494,49	5,49

PRESUPUESTO DE GASTOS					
Cuenta	Concepto	Presupuesto 2021	Presupuesto 2020	Variación (Euros)	Variación %
60	Aprovisionam.y Trabajos Externos	82.226.656,25	84.821.849,04	-2.595.192,79	-3,06
62	Servicios Exteriores	116.756.166,29	116.209.171,73	546.994,56	0,47
63	Tributos	528.806,55	507.236,86	21.569,69	4,25
64	Gastos de Personal	367.662.698,96	354.457.593,35	13.205.105,61	3,73
65	Otros Gastos de Actividad	226.631.458,60	194.524.159,63	32.107.298,97	16,51
66	Gastos Financieros	382.952,02	325.065,21	57.886,81	17,81
67	Pérdidas Proced.Activos no Corrientes	492,00	296,88	195,12	0,00
68	Dotaciones a la Amortización	32.053.861,73	29.473.065,48	2.580.796,25	8,76
69	Provisiones	19.000,00	40.000,00	-21.000,00	-52,50
6	Total Gastos	826.262.092,40	780.358.438,18	45.903.654,22	5,88

PRESUPUESTO 2021

Presidencia y Central

esfuerzo, bajo su aspecto internacional y nacional, en prevenir y aliviar el sufrimiento de los hombres en todas las circunstancias. Tiende a proteger la vida y la salud, así como a hacer respetar la persona humana. Favorece la comprensión mutua, la amistad, la cooperación y una paz duradera entre todos los pueblos. Imparcialidad No hace ninguna distinción de nacionalidad, raza, religión, condición social ni credo político. Se dedica únicamente a socorrer a los individuos en proporción con los sufrimientos, remediando sus necesidades y dando prioridad a las más urgentes. Neutralidad Con el fin de conservar la confianza de todos, el Movimiento se abstiene de tomar parte en las hostilidades y, en todo tiempo, en las controversias de orden político, racial, religioso o ideológico. Independencia El Movimiento es independiente. Auxiliares de los poderes públicos en sus actividades humanitarias y sometidas a las leyes que rigen los países respectivos, las Sociedades Nacionales deben, sin embargo, conservar una autonomía que les permita actuar siempre de acuerdo con los principios del Movimiento. Voluntariado Es un movimiento de socorro voluntario y de carácter desinteresado. Unidad En cada país solo puede existir una Sociedad de la Cruz Roja o de la Media Luna Roja, que debe ser accesible a todos y extender su acción humanitaria a la totalidad del territorio. Universalidad El Movimiento Internacional de la Cruz Roja y de la Media Luna Roja, cuyo seno todas las Sociedades tienen los mismos derechos y el deber de ayudarse mutuamente, es universal. Cruz Roja Española pertenece a la Federación Internacional de Sociedades de la Cruz Roja y de la Media Luna Roja, que promueve las actividades humanitarias de las Sociedades Nacionales en favor de las personas vulnerables. Mediante la coordinación del socorro internacional en casos de desastre y el fomento de la asistencia para el desarrollo, se proponer prevenir y aliviar el sufrimiento humano. La Federación, las Sociedades Nacionales y el Comité Internacional de la Cruz Roja constituyen, juntos, el Movimiento Internacional de la Cruz Roja y de la Media Luna Roja. Humanidad El Movimiento de la Cruz Roja y de la Media Luna Roja, al que ha dado nacimiento la preocupación de prestar auxilio, sin discriminación, a todos los heridos en los campos de batalla, se esfuerza, bajo su aspecto internacional y nacional, en prevenir y aliviar el sufrimiento de los hombres en todas las circunstancias. Tiende a proteger la vida y la salud, así como a hacer respetar la persona humana. Favorece la comprensión mutua, la amistad, la cooperación y una paz duradera entre todos los pueblos. Imparcialidad No hace ninguna distinción de nacionalidad, raza, religión, condición social ni credo político. Se dedica únicamente a socorrer a los individuos en proporción con los sufrimientos, remediando sus necesidades y dando prioridad a las más urgentes. Neutralidad Con el fin de conservar la confianza de todos, el Movimiento se abstiene de tomar parte en las hostilidades y, en todo tiempo, en las controversias de orden político, racial, religioso o ideológico. Independencia El Movimiento es independiente. Auxiliares de los poderes públicos en sus actividades humanitarias y sometidas a las leyes que rigen los países respectivos, las Sociedades Nacionales deben, sin embargo, conservar una autonomía que les permita actuar siempre de acuerdo con los principios del Movimiento. Voluntariado Es un movimiento de socorro voluntario y de carácter desinteresado. Unidad En cada país solo puede existir una Sociedad de la Cruz Roja o de la Media Luna Roja, que debe ser accesible a todos y extender su acción humanitaria a la totalidad del territorio. Universalidad El Movimiento Internacional de la Cruz Roja y de la Media Luna Roja, cuyo seno todas las Sociedades tienen los mismos derechos y el deber de ayudarse mutuamente, es universal. Cruz Roja Española pertenece a la Federación Internacional de Sociedades de la Cruz Roja y de la Media Luna Roja, que promueve las actividades humanitarias de las Sociedades Nacionales en favor de las personas vulnerables. Mediante la coordinación del socorro internacional en casos de desastre y el fomento de la asistencia para el desarrollo, se proponer prevenir y aliviar el sufrimiento humano. La Federación, las Sociedades Nacionales y el Comité Internacional de la Cruz Roja constituyen, juntos, el Movimiento Internacional de la Cruz Roja y de la Media Luna Roja.

Cada vez más cerca de las personas



Cruz Roja Española

Humanidad

Imparcialidad

Neutralidad

Independencia

Voluntariado

Unidad

Universalidad

PRESIDENCIA, ÓRGANOS COLEGIADOS Y OFICINA CENTRAL

PRESUPUESTO DE INVERSIONES					
Cuenta	Concepto	Presupuesto 2021	Presupuesto 2020	Variación (Euros)	Variación %
20	Inmovilizado Intangible	588.604,40	150.000,00	438.604,40	292,40
21	Inmovilizado Material	268.220,60	928.508,95	-660.288,35	-71,11
23	Inmovilizado Material en Curso	10.000,00	0,00	10.000,00	0,00
2	Total Inversiones	866.825,00	1.078.508,95	-211.683,95	-19,63

PRESUPUESTO DE INGRESOS					
Cuenta	Concepto	Presupuesto 2021	Presupuesto 2020	Variación (Euros)	Variación %
70	Ventas y Prestación de Servicios	6.717.249,74	7.257.430,05	-540.180,31	-7,44
72	Captación de Recursos	30.620.840,00	30.570.840,00	50.000,00	0,16
74	Subvenc.Donaciones y Legados	59.243.366,65	57.121.747,44	2.121.619,21	3,71
75	Otros Ingresos de Gestión	1.454.056,00	2.023.000,00	-568.944,00	-28,12
76	Ingresos Financieros	259.995,00	201.500,00	58.495,00	29,03
77	Beneficios Procedentes de Activos no Corrientes	160.000,00	150.000,00	10.000,00	6,67
7	Total Ingresos	98.455.507,39	97.324.517,49	1.130.989,90	1,16

PRESUPUESTO DE GASTOS					
Cuenta	Concepto	Presupuesto 2021	Presupuesto 2020	Variación (Euros)	Variación %
60	Aprovisionam.y Trabajos Externos	13.051.804,63	14.684.162,46	-1.632.357,83	-11,12
62	Servicios Exteriores	25.726.226,25	25.700.178,70	26.047,55	0,10
63	Tributos	86.075,00	92.675,00	-6.600,00	-7,12
64	Gastos de Personal	28.389.812,66	27.208.979,90	1.180.832,76	4,34
65	Otros Gastos de Actividad	28.271.036,49	27.177.357,18	1.093.679,31	4,02
66	Gastos Financieros	127.166,67	45.000,00	82.166,67	182,59
67	Pérdidas Proced.Activos no Corrientes	0,00	0,00	0,00	0,00
68	Dotaciones a la Amortización	2.715.525,62	2.385.936,31	329.589,31	13,81
69	Provisiones			0,00	0,00
6	Total Gastos	98.367.647,32	97.294.289,55	1.073.357,77	1,10

PRESUPUESTO 2021

Provincia o Of. Autónoma:

PRESIDENCIA, ÓRGANOS COLEGIADOS Y OFICINA CENTRAL

Epígrafes	Gastos presupuestarios
	Presupuesto Euros
Operaciones de funcionamiento	

1,	Ayudas monetarias y otros	28.271.036,49
	a) Ayudas monetarias	28.271.036,49
	b) Gastos por colaboraciones y del Organismo de Gobierno	
2,	Consumos de explotación	13.051.804,63
3,	Gastos de personal	28.389.812,66
4,	Amortizaciones	2.715.525,62
5,	Otros gastos	25.812.301,25
6,	Variación de las provisiones de la actividad y pérdidas de créditos incobrables	0,00
7,	Gastos financieros y gastos asimilados	127.166,67
8,	Gastos extraordinarios	0,00
	Total gastos operaciones de funcionamiento	98.367.647,32
	EXCEDENTE POSITIVO OPERACIONES DE FUNCIONAMIENTO	87.860,07

Epígrafes	Ingresos presupuestarios
	Presupuesto Euros
Operaciones de funcionamiento	

1,	Ingresos de la entidad por la actividad propia	90.592.206,65
	a) Cuotas de usuarios y afiliados	0,00
	b) Ingresos de promociones, patrocinadores y colaboraciones	31.348.840,00
	c) Prestación de servicios de asistencia sanitaria	0,00
	d) Subvenciones, donaciones y legados imputados al resultado	59.243.366,65
2,	Ventas y otros ingresos ordinarios de la actividad mercantil	
3,	Otros ingresos	7.443.305,74
4,	Ingresos financieros	259.995,00
5,	Ingresos extraordinarios	160.000,00

	Total ingresos operaciones de funcionamiento	98.455.507,39
	EXCEDENTE NEGATIVO OPERACIONES DE FUNCIONAMIENTO	0,00

Epígrafes	Gastos presupuestarios
	Presupuesto Euros
Operaciones de fondos	

1,	Disminución de subvenciones, donaciones y legados de capital y otros	487.548,00
2,	Aumento del inmovilizado	866.825,00
	a) Gastos de establecimiento y de formalización de deudas	0,00
	b) Bienes de Patrimonio Histórico	0,00
	c) Inmovilizaciones materiales	278.220,60
	d) Inmovilizaciones inmateriales	588.604,40
3,	Aumento de existencias	0,00
4,	Aumento de inversiones financieras	0,00
5,	Aumento de tesorería	0,00
6,	Aumento del capital de funcionamiento	3.963.669,05
7,	Disminución de provisiones para riesgos y gastos	0,00
8,	Disminución de deudas	0,00
	Total gastos operaciones de fondos	5.318.042,05
	EXCESO DE INGRESOS SOBRE GASTOS DE OPERACIONES DE FONDOS	0,00
	Total gastos presupuestarios	103.685.689,37

Epígrafes	Ingresos presupuestarios
	Presupuesto Euros
Operaciones de fondos	

1,	Aportaciones de fundadores y asociados	0,00
2,	Aumento de subvenciones, donaciones y legados de capital y otros	200.000,00
3,	Disminución del inmovilizado	2.715.525,62
	a) Gastos de establecimiento y de formalización de deudas	0,00
	b) Bienes de Patrimonio Histórico	242.533,61
	c) Inmovilizaciones materiales	1.411.796,08
	d) Inmovilizaciones inmateriales	1.061.195,93
4,	Disminución de existencias	0,00
5,	Disminución de inversiones financieras	0,00
6,	Disminución de tesorería	2.314.656,36
7,	Disminución de capital de funcionamiento	0,00
8,	Aumento de provisiones para riesgos y gastos	0,00
9,	Aumento de deudas	0,00
	Total ingresos operaciones de fondos	5.230.181,98
	EXCESO DE GASTOS SOBRE INGRESOS DE OPERACIONES DE FONDOS	87.860,07
	Total ingresos presupuestarios	103.685.689,37

Provincia o Of. Autónoma:

PRESIDENCIA, ÓRGANOS COLEGIADOS Y OFICINA CENTRAL

DATOS EN €	Gastos presupuestarios			Ingresos presupuestarios			Aplicación de fondos		
	Operaciones de Funcionamiento	Operaciones de fondos	Total gastos presupuestarios	Operaciones de Funcionamiento	Operaciones de fondos	Total ingresos presupuestarios	Operaciones de Funcionamiento	Operaciones de fondos	Total
PROGRAMAS									
C-Restablecimiento Contacto Familiar y Serv. Social Internacional	53.674	2.902	56.575				-53.674	-2.902	-56.575
D-Infancia en dificultad social	383.676	20.743	404.418	303.000	16.096	319.096	-80.676	-4.647	-85.322
E-Inmigrantes	1.224.017	66.174	1.290.191	1.224.017	65.023	1.289.040		-1.151	-1.151
F-Personas en situación de extrema vulnerabilidad	254.884	13.780	268.663	360.000	19.124	379.124	105.116	5.344	110.461
G-Mujeres en dificultad social	4.481.834	242.301	4.724.135	4.481.834	238.085	4.719.919		-4.216	-4.216
H-Personas Con Discapacidad									
I-Personas Mayores	178.540	9.652	188.193	166.749	8.858	175.607	-11.791	-794	-12.586
J-Reclusos									
K-Refugiados	2.074.987	112.180	2.187.167	1.888.746	100.335	1.989.081	-186.241	-11.845	-198.086
L-Personas afectadas por Enfermedad Mental									
M-Otros Colectivos Desfavorecidos	63.195	3.417	66.612	15.371	817	16.188	-47.824	-2.600	-50.424
N-Medidas específicas para el acceso al Empleo	379.044	20.492	399.536	340.294	18.077	358.372	-38.749	-2.415	-41.164
O-Itinerarios Integrales de acceso al Empleo	475.121	25.686	500.808	382.956	20.343	403.299	-92.165	-5.343	-97.508
P-Iniciativas de Desarrollo Empresarial	30.776	1.664	32.440	28.040	1.490	29.530	-2.736	-174	-2.910
R-Mercados inclusivos para la Inserción Laboral	380.818	20.588	401.406	335.801	17.839	353.640	-45.016	-2.750	-47.766
S-Intervención en emergencias	1.812.311	97.979	1.910.290	1.590.384	84.485	1.674.869	-221.927	-13.494	-235.421
T-Preventivos	74.937	4.051	78.988	35.000	1.859	36.859	-39.937	-2.192	-42.129
U-Salvamento Marítimo	180.000	9.731	189.731	180.000	9.562	189.562		-169	-169
V-Ayuda humanitaria	2.932.042	158.515	3.090.557	2.932.042	155.757	3.087.799		-2.758	-2.758
W-Cooperación institucional	6.276.293	339.315	6.615.607	5.159.268	274.072	5.433.340	-1.117.025	-65.243	-1.182.267
X-Cooperación para el desarrollo	12.323.822	666.262	12.990.084	12.323.822	654.670	12.978.492		-11.592	-11.592
Y-Educación para el desarrollo y sensibilización	42.500	2.298	44.798	42.500	2.258	44.758		-40	-40
Z-Calidad Ambiental									
AB-Mejora Socioambiental	615.000	33.249	648.248	660.000	35.061	695.061	45.000	1.812	46.812
AD-Intervención e Inclusión Social	594.535	32.142	626.677	691.244	36.720	727.964	96.709	4.578	101.287
AE-Participación									
AJ-Formación Externa	363.065	19.628	382.693	308.000	16.362	324.362	-55.065	-3.267	-58.332
AK-Formación Interna	1.393.061	75.313	1.468.374	1.105.046	58.703	1.163.749	-288.015	-16.610	-304.625
AN-Sensibilización,Captación y Gestión del Voluntariado	655.680	35.448	691.127	290.376	15.425	305.801	-365.304	-20.023	-385.326
AR-Mejora de las capacidades de la red territorial	1.088.686	58.858	1.147.543	780.340	41.453	821.793	-308.346	-17.404	-325.750
AX-Centros de operaciones y servicios digitales	1.853.952	100.230	1.954.182	1.855.574	98.572	1.954.146	1.621	-1.658	-36
AY-Gestión de calidad	272.520	14.733	287.254	88.000	4.675	92.675	-184.520	-10.058	-194.579
AZ-Cooperación en Centros de CRE	5.214.771	281.926	5.496.697	3.940.000	209.302	4.149.302	-1.274.771	-72.624	-1.347.395
BA-Otras Cooperaciones									
BB-Administración	22.967.967	1.241.715	24.209.683	12.153.542	645.624	12.799.166	-10.814.425	-596.091	-11.410.516
BC-Captación de Fondos	20.398.515	1.102.803	21.501.318	37.550.840	1.994.787	39.545.627	17.152.325	891.983	18.044.309
BD-Marca y Comunicación	2.436.724	131.736	2.568.460	1.158.337	61.534	1.219.871	-1.278.387	-70.203	-1.348.590
BG-Centros Sociosanitarios	259.534	14.031	273.565	269.448	14.314	283.761	9.914	283	10.197
BJ-Vulnerabilidad e Innovación	409.064	22.115	431.180	310.100	16.473	326.573	-98.964	-5.642	-104.606
BK-Asistencia técnica y fortalecimiento territorial para la inserción laboral	1.130.807	61.135	1.191.942	859.955	45.683	905.638	-270.852	-15.452	-286.304
CA-Sensibilización y prevención en salud	907.218	49.047	956.265	809.911	43.024	852.935	-97.307	-6.023	-103.330
CB-Atención personas con estilo de vida no saludable	55.000	2.973	57.973	55.000	2.922	57.922		-52	-52
CC-Atención personas inadecuada gestión enfermedad	790.500	42.737	833.237	790.500	41.993	832.493		-744	-744
CE-Atención a colectivos vulnerables	2.328.264	125.873	2.454.137	2.577.804	136.939	2.714.743	249.540	11.066	260.606
CG-Investigación y desarrollo de proyectos digitales									
CJ-Sensibilización y prevención CRJ	303.196	16.392	319.587	283.981	15.086	299.067	-19.215	-1.306	-20.520
CK-Desarrollo institucional CRJ	528.748	28.586	557.334	123.300	6.550	129.850	-405.448	-22.036	-427.484
CD-Sensibilización para la inclusión									
CF-Fomento de la cultura tecnológica y digital	134.391	7.266	141.657				-134.391	-7.266	-141.657
CH-Gestión del Centro de Servicios Digitales	43.979	2.378	46.357	4.385	233	4.618	-39.594	-2.145	-41.739
TOTAL	98.367.647	5.318.042	103.685.689	98.455.507	5.230.182	103.685.689	87.860	-87.860	

Presupuesto 2021 de Presidencia y Central

SEGMENT2

99999

Departamento	Concepto	Grupo	Realizado		Presupuesto		Diferencia	
			Importes R2019		P2020	P2021		
01 Presidencia	6 Gastos	60 Compras y trabajos externos	130.516,32		70.000,00	55.219,36	14.780,64	
		62 Servicios exteriores	635.340,72		623.735,41	656.461,40	-32.725,99	
		63 Impuestos	45,00				0,00	
		64 Personal	286.060,92		225.326,77	279.878,38	-54.551,61	
		65 Gastos Actividad	675.349,88		2.750.212,38	2.214.771,05	535.441,33	
		67 Gastos excepcionales	0,10				0,00	
		68 Amortizaciones	22.278,09		45.978,34	41.559,17	4.419,17	
		Total 6 Gastos	1.749.591,03		3.715.252,90	3.247.889,36	467.363,54	
		7 Ingresos	74 Subvenciones y donaciones	-2.424.113,74		-2.293.680,00	-2.293.680,00	0,00
		Total 7 Ingresos	-2.424.113,74		-2.293.680,00	-2.293.680,00	0,00	
Total 01 Presidencia			-674.522,71		1.421.572,90	954.209,36	467.363,54	
02 Vicepresidencia	6 Gastos	62 Servicios exteriores	35.157,08		27.900,00	23.800,00	4.100,00	
		65 Gastos Actividad	80,56				0,00	
		68 Amortizaciones	97,46		47,19	224,24	-177,05	
		Total 6 Gastos	35.335,10		27.947,19	24.024,24	3.922,95	
Total 02 Vicepresidencia			35.335,10		27.947,19	24.024,24	3.922,95	
03 Cooperación Internacional	6 Gastos	60 Compras y trabajos externos	255.431,53		190.961,61	201.487,73	-10.526,12	
		62 Servicios exteriores	1.562.535,92		785.813,89	790.519,06	-4.705,17	
		63 Impuestos	192,27				0,00	
		64 Personal	6.057.765,77		4.519.136,56	4.411.470,66	107.665,90	
		65 Gastos Actividad	13.684.302,28		14.542.664,88	14.824.846,11	-282.181,23	
		66 Gastos financieros	6.869,19				0,00	
		67 Gastos excepcionales	59.366,59				0,00	
		68 Amortizaciones	212.900,33		93.286,86	72.013,12	21.273,74	
		Total 6 Gastos	21.839.363,88		20.131.863,80	20.300.336,68	-168.472,88	
		7 Ingresos	70 Ventas y prestación de servicios	-88.696,48		-200.000,00	-162.065,59	-37.934,41
			74 Subvenciones y donaciones	-20.714.862,41		-19.235.540,45	-19.433.984,42	198.443,97
			75 Otros ingresos	-45.379,26				0,00
			76 Ingresos financieros	-4.293,22				0,00
		77 Ingresos excepcionales	-46.067,63				0,00	
	Total 7 Ingresos	-20.899.299,00		-19.435.540,45	-19.596.050,01	160.509,56		
Total 03 Cooperación Internacional			940.064,88		696.323,35	704.286,67	-7.963,32	
04 C.I. América	6 Gastos	62 Servicios exteriores	17.915,56				0,00	
		64 Personal	16.944,60		187.303,90	258.278,91	-70.975,01	
		65 Gastos Actividad	915,00		392.894,81		392.894,81	
		Total 6 Gastos	35.775,16		580.198,71	258.278,91	321.919,80	
		7 Ingresos	74 Subvenciones y donaciones			-560.198,71	-135.131,00	-425.067,71
	Total 7 Ingresos			-560.198,71	-135.131,00	-425.067,71		
Total 04 C.I. América			35.775,16		20.000,00	123.147,91	-103.147,91	
05 C.I. África	6 Gastos	60 Compras y trabajos externos	4.930,93				0,00	
		62 Servicios exteriores	6.269,30		23.884,00		23.884,00	
		64 Personal	85.920,07		495.064,93	332.102,21	162.962,72	
		65 Gastos Actividad	46,06		377.477,26	169.501,15	207.976,11	
		68 Amortizaciones	141,22		141,22	141,22	0,00	
			Total 6 Gastos	97.307,58		896.567,41	501.744,58	394.822,83
		7 Ingresos	74 Subvenciones y donaciones			-829.830,70	-370.282,90	-459.547,80
	Total 7 Ingresos			-829.830,70	-370.282,90	-459.547,80		
Total 05 C.I. África			97.307,58		66.736,71	131.461,68	-64.724,97	
06 C.I. Europa	6 Gastos	62 Servicios exteriores	2.486,30			3.700,00	-3.700,00	
		64 Personal			57.712,27	75.756,26	-18.043,99	
		65 Gastos Actividad			173.946,00	273.211,90	-99.265,90	
		Total 6 Gastos	2.486,30		231.658,27	352.668,16	-121.009,89	
		7 Ingresos	74 Subvenciones y donaciones			-226.244,58	-352.668,16	126.423,58
	Total 7 Ingresos			-226.244,58	-352.668,16	126.423,58		
Total 06 C.I. Europa			2.486,30		5.413,69	0,00	5.413,69	
08 Unidad de delegados	6 Gastos	60 Compras y trabajos externos	2.706,25				0,00	
		62 Servicios exteriores	2.214,36			94.228,21	-94.228,21	
		64 Personal	112.941,59		111.671,65	60.516,36	51.155,29	
		65 Gastos Actividad	1.375,85				0,00	
		Total 6 Gastos	119.238,05		111.671,65	154.744,57	-43.072,92	
Total 08 Unidad de delegados			119.238,05		111.671,65	154.744,57	-43.072,92	
09 Centro Logístico / Centro África	6 Gastos	62 Servicios exteriores	46,88				0,00	
		63 Impuestos	87.407,92				0,00	
		68 Amortizaciones	14.883,78		7.001,31	6.884,01	117,30	
		Total 6 Gastos	102.338,58		7.001,31	6.884,01	117,30	
		7 Ingresos	70 Ventas y prestación de servicios	-4.271,82		-12.000,00	-3.500,00	-8.500,00
			74 Subvenciones y donaciones	-87.407,92				0,00
			76 Ingresos financieros	-28,84				0,00
		77 Ingresos excepcionales	-724,13				0,00	
	Total 7 Ingresos	-92.432,71		-12.000,00	-3.500,00	-8.500,00		
Total 09 Centro Logístico / Centro África			9.905,87		-4.998,69	3.384,01	-8.382,70	
11 Comunicación	6 Gastos	60 Compras y trabajos externos	767.456,08		1.762.000,00	1.420.999,99	341.000,01	
		62 Servicios exteriores	669.835,08		226.432,77	589.502,60	-363.069,83	
		64 Personal	413.707,81		465.737,36	385.242,71	80.494,65	
		65 Gastos Actividad	2.362,43				0,00	
		68 Amortizaciones	20.343,90		25.995,03	40.978,72	-14.983,69	
			Total 6 Gastos	1.873.705,30		2.480.165,16	2.436.724,02	43.441,14
		7 Ingresos	70 Ventas y prestación de servicios	-22.870,00		-20.000,00		-20.000,00
			74 Subvenciones y donaciones	-1.186.407,63		-1.170.047,50	-1.158.337,25	-11.710,25
	Total 7 Ingresos	-1.209.277,63		-1.190.047,50	-1.158.337,25	-31.710,25		
Total 11 Comunicación			664.427,67		1.290.117,66	1.278.386,77	11.730,89	

Presupuesto 2021 de Presidencia y Central

SEGMENT2

99999

Departamento	Concepto	Grupo	Realizado		Presupuesto		Diferencia
			Importes R2019	P2020	P2021		
12 Cruz Roja Juventud	6 Gastos	60 Compras y trabajos externos	330.814,33	335.008,90	272.404,58	62.604,32	
		62 Servicios exteriores	239.882,19	260.632,70	251.507,92	9.124,78	
		63 Impuestos	97,46			0,00	
		64 Personal	137.180,32	199.071,30	200.359,88	-1.288,58	
		65 Gastos Actividad	212.850,49	557.727,87	557.929,07	-201,20	
		66 Gastos financieros	0,21			0,00	
		67 Gastos excepcionales	7.908,86			0,00	
		68 Amortizaciones	28.903,47	22.836,43	14.846,79	7.989,64	
	Total 6 Gastos		957.637,33	1.375.277,20	1.297.048,24	78.228,96	
	7 Ingresos	74 Subvenciones y donaciones	-615.991,72	-955.412,16	-988.309,00	32.896,84	
		77 Ingresos excepcionales	-90,75			0,00	
	Total 7 Ingresos		-616.082,47	-955.412,16	-988.309,00	32.896,84	
Total 12 Cruz Roja Juventud			341.554,86	419.865,04	308.739,24	111.125,80	
15 Documentación	6 Gastos	60 Compras y trabajos externos	39.277,10	100,00	60.024,00	-59.924,00	
		62 Servicios exteriores	109.474,81	87.885,55	105.151,92	-17.266,37	
		64 Personal	165.784,56	223.712,53	210.655,59	13.056,94	
		68 Amortizaciones	5.250,26	36.278,62	23.663,64	12.614,98	
	Total 6 Gastos		319.786,73	347.976,70	399.495,15	-51.518,45	
	7 Ingresos	70 Ventas y prestación de servicios			-8.000,00	8.000,00	
		74 Subvenciones y donaciones			-16.000,00	16.000,00	
	Total 7 Ingresos				-24.000,00	24.000,00	
Total 15 Documentación			319.786,73	347.976,70	375.495,15	-27.518,45	
21 Coordinación General	6 Gastos	60 Compras y trabajos externos	13.242,50	5.000,00	8.000,00	-3.000,00	
		62 Servicios exteriores	69.535,70	40.684,65	45.530,96	-4.846,31	
		63 Impuestos	70,50			0,00	
		64 Personal	183.907,54	180.755,98	190.263,62	-9.507,64	
		65 Gastos Actividad	1,42			0,00	
		68 Amortizaciones	5.860,71	6.289,38	6.556,95	-267,57	
	Total 6 Gastos		272.618,37	232.730,01	250.351,53	-17.621,52	
	7 Ingresos	70 Ventas y prestación de servicios	-1.600,00			0,00	
	Total 7 Ingresos		-1.600,00			0,00	
Total 21 Coordinación General			271.018,37	232.730,01	250.351,53	-17.621,52	
22 Voluntariado y Desarrollo Local	6 Gastos	60 Compras y trabajos externos	109.916,23	60.800,00	56.165,29	4.634,71	
		62 Servicios exteriores	212.418,07	100.853,24	179.687,56	-78.834,32	
		64 Personal	247.779,52	341.501,21	394.616,65	-53.115,44	
		65 Gastos Actividad	121.137,55	93.158,74	82.000,00	11.158,74	
		68 Amortizaciones	96.008,48	24.753,73	57.771,84	-33.018,11	
	Total 6 Gastos		787.259,85	621.066,92	770.241,34	-149.174,42	
	7 Ingresos	70 Ventas y prestación de servicios	-217.847,25	-114.400,00	-120.000,00	5.600,00	
		74 Subvenciones y donaciones	-5.754,14		-5.238,00	5.238,00	
	Total 7 Ingresos		-223.601,39	-114.400,00	-125.238,00	10.838,00	
Total 22 Voluntariado y Desarrollo Local			563.658,46	506.666,92	645.003,34	-138.336,42	
24 Formación	6 Gastos	60 Compras y trabajos externos	101.541,77	164.100,00	135.735,88	28.364,12	
		62 Servicios exteriores	134.565,19	96.953,50	66.516,86	30.436,64	
		63 Impuestos	51,94			0,00	
		64 Personal	490.751,11	324.997,37	437.937,74	-112.940,37	
		65 Gastos Actividad	113.849,62	150.845,45	196.245,78	-45.400,33	
		68 Amortizaciones	31.679,68	10.982,10	13.935,43	-2.953,33	
	Total 6 Gastos		872.439,31	747.878,42	850.371,69	-102.493,27	
	7 Ingresos	70 Ventas y prestación de servicios	-617.941,34	-599.000,00	-508.000,00	-91.000,00	
		72 Captación de fondos	-0,30			0,00	
		75 Otros ingresos	-31.498,18			0,00	
	Total 7 Ingresos		-649.439,82	-599.000,00	-508.000,00	-91.000,00	
Total 24 Formación			222.999,49	148.878,42	342.371,69	-193.493,27	
25 Medio Ambiente	6 Gastos	60 Compras y trabajos externos		6.000,00	6.000,00	0,00	
		62 Servicios exteriores	2.077,00	6.197,00	7.592,12	-1.395,12	
		64 Personal	52.240,54	51.180,93	94.485,72	-43.304,79	
		65 Gastos Actividad	546.216,95		587.296,76	-587.296,76	
		67 Gastos excepcionales	4.459,18			0,00	
		68 Amortizaciones	41,89	41,89	1.876,93	-1.835,04	
	Total 6 Gastos		605.035,56	63.419,82	697.251,53	-633.831,71	
	7 Ingresos	70 Ventas y prestación de servicios	-264.523,29		-660.000,00	660.000,00	
		74 Subvenciones y donaciones	-297.521,53	-60.000,00		-60.000,00	
	Total 7 Ingresos		-562.044,82	-60.000,00	-660.000,00	600.000,00	
Total 25 Medio Ambiente			42.990,74	3.419,82	37.251,53	-33.831,71	
26 Soluciones Técnicas Digitales	6 Gastos	60 Compras y trabajos externos	1.031.856,65	1.519.500,00	1.610.163,00	-90.663,00	
		61 Variaciones existencias	-10.028,87			0,00	
		62 Servicios exteriores	345.451,01	168.389,16	151.785,22	16.603,94	
		64 Personal	399.098,43	417.972,00	355.354,52	62.617,48	
		65 Gastos Actividad	205.246,74	237.000,00	294.862,70	-57.862,70	
		68 Amortizaciones	11.875,11	17.844,31	20.470,37	-2.626,06	
		69 Gastos excepcionales	215.676,27			0,00	
	Total 6 Gastos		2.199.175,34	2.360.705,47	2.432.635,81	-71.930,34	
	7 Ingresos	74 Subvenciones y donaciones	-1.839.460,92	-2.296.000,00	-2.577.804,00	281.804,00	
	Total 7 Ingresos		-1.839.460,92	-2.296.000,00	-2.577.804,00	281.804,00	
Total 26 Soluciones Técnicas Digitales			359.714,42	64.705,47	-145.168,19	209.873,66	
31 Intervención Social	6 Gastos	60 Compras y trabajos externos	8.137,31	17.000,00	32.477,59	-15.477,59	
		62 Servicios exteriores	236.069,38	220.852,21	186.829,22	34.022,99	
		64 Personal	194.755,48	263.362,79	281.234,53	-17.871,74	
		65 Gastos Actividad	6.342,58	1.000,00		1.000,00	
		67 Gastos excepcionales	13.997,63			0,00	

Presupuesto 2021 de Presidencia y Central

SEGMENT2

99999

Departamento	Concepto	Grupo	Realizado		Presupuesto		Diferencia
			R2019	P2020	P2021		
31 Intervención Social	6 Gastos	68 Amortizaciones	652.532,30	350.688,41	275.718,26	74.970,15	
	Total 6 Gastos		1.111.834,68	852.903,41	776.259,60	76.643,81	
	7 Ingresos	70 Ventas y prestación de servicios	135,00			0,00	
		74 Subvenciones y donaciones	-12.432,96		-12.433,00	12.433,00	
		77 Ingresos excepcionales	-4.914,71			0,00	
	Total 7 Ingresos		-17.212,67		-12.433,00	12.433,00	
Total 31 Intervención Social			1.094.622,01	852.903,41	763.826,60	89.076,81	
32 Programas sociales	6 Gastos	60 Compras y trabajos externos	1.025.686,14	745.487,62	968.725,49	-223.237,87	
		62 Servicios exteriores	1.120.019,14	1.085.241,72	1.112.246,59	-27.004,87	
		64 Personal	304.640,40	310.978,76	366.030,30	-55.051,54	
		65 Gastos Actividad	815.888,32	1.040.242,66	1.191.823,96	-151.581,30	
		68 Amortizaciones	136.217,86	39.000,82	137.785,00	-98.784,18	
	Total 6 Gastos		3.402.451,86	3.220.951,58	3.776.611,34	-555.659,76	
	7 Ingresos	70 Ventas y prestación de servicios	-3.123.761,91	-2.977.709,23	-3.152.410,92	174.701,69	
		74 Subvenciones y donaciones	-866.118,99	-500.058,95	-451.950,56	-48.108,39	
	Total 7 Ingresos		-3.989.880,90	-3.477.768,18	-3.604.361,48	126.593,30	
Total 32 Programas sociales			-587.429,04	-256.816,60	172.249,86	-429.066,46	
33 Refugiados e Inmigrantes	6 Gastos	60 Compras y trabajos externos	860.422,89	641.370,83	871.290,65	-229.919,82	
		62 Servicios exteriores	1.025.762,77	589.637,43	157.727,85	431.909,58	
		64 Personal	1.777.182,16	1.839.892,76	1.913.780,77	-73.888,01	
		65 Gastos Actividad	519.446,78	676.166,71	107.703,84	568.462,87	
	Total 6 Gastos		4.182.814,60	3.747.067,73	3.050.503,11	696.564,62	
	7 Ingresos	74 Subvenciones y donaciones	-4.159.416,71	-3.553.862,62	-2.864.262,18	-689.600,44	
	Total 7 Ingresos		-4.159.416,71	-3.553.862,62	-2.864.262,18	-689.600,44	
Total 33 Refugiados e Inmigrantes			23.397,89	193.205,11	186.240,93	6.964,18	
35 Socorros y Emergencias	6 Gastos	60 Compras y trabajos externos	26.679,73	23.700,00	35.963,24	-12.263,24	
		62 Servicios exteriores	319.235,75	403.701,69	196.189,54	207.512,15	
		64 Personal	451.989,41	341.554,66	452.813,61	-111.258,95	
		65 Gastos Actividad	2.843.529,88	3.382.765,20	1.511.232,34	1.871.532,86	
		66 Gastos financieros	2,56			0,00	
		67 Gastos excepcionales	7,94			0,00	
		68 Amortizaciones	26.404,19	35.859,51	28.049,35	7.810,16	
	Total 6 Gastos		3.667.849,46	4.187.581,06	2.224.248,08	1.963.332,98	
	7 Ingresos	70 Ventas y prestación de servicios	-1.363.432,79		-130.000,00	130.000,00	
		74 Subvenciones y donaciones	-2.038.538,22	-3.892.293,37	-1.806.878,00	-2.085.415,37	
		75 Otros ingresos	-25.930,03			-25.506,00	
	Total 7 Ingresos		-3.427.901,04	-3.892.293,37	-1.962.384,00	-1.929.909,37	
Total 35 Socorros y Emergencias			239.948,42	295.287,69	261.864,08	33.423,61	
36 Plan de Empleo POISES	6 Gastos	60 Compras y trabajos externos	321.513,79			0,00	
		62 Servicios exteriores	112.606,92			0,00	
		64 Personal	538.994,21			0,00	
		65 Gastos Actividad	33.913,03			0,00	
	Total 6 Gastos		1.007.027,95			0,00	
	7 Ingresos	74 Subvenciones y donaciones	-870.100,71			0,00	
	Total 7 Ingresos		-870.100,71			0,00	
Total 36 Plan de Empleo POISES			136.927,24			0,00	
37 Plan de Empleo Programas	6 Gastos	60 Compras y trabajos externos	87.523,80	128.899,41	81.563,73	47.335,68	
		62 Servicios exteriores	45.583,39	69.625,28	37.308,53	32.316,75	
		64 Personal	410.275,09	395.046,19	292.439,02	102.607,17	
		65 Gastos Actividad	1.638,22			0,00	
		68 Amortizaciones	1.176,46	784,29		784,29	
	Total 6 Gastos		546.196,96	594.355,17	411.311,28	183.043,89	
	7 Ingresos	72 Captación de fondos	-202,50			0,00	
		74 Subvenciones y donaciones	-424.739,77	-530.871,56	-390.645,34	-140.226,22	
		77 Ingresos excepcionales	-8.278,06			0,00	
	Total 7 Ingresos		-433.220,33	-530.871,56	-390.645,34	-140.226,22	
Total 37 Plan de Empleo Programas			112.976,63	63.483,61	20.665,94	42.817,67	
39 POEJ 2018-2020	6 Gastos	60 Compras y trabajos externos	10.454,19	329.398,22	197.500,00	131.898,22	
		62 Servicios exteriores	56.793,19	303.913,14	217.186,24	86.726,90	
		64 Personal	291.991,96	348.241,51	401.929,72	-53.688,21	
	Total 6 Gastos		359.239,34	981.552,87	816.615,96	164.936,91	
	7 Ingresos	74 Subvenciones y donaciones	-330.111,88	-720.438,79	-600.181,79	-120.257,00	
	Total 7 Ingresos		-330.111,88	-720.438,79	-600.181,79	-120.257,00	
Total 39 POEJ 2018-2020			29.127,46	261.114,08	216.434,17	44.679,91	
40 Poises 2019-2023	6 Gastos	60 Compras y trabajos externos	2.662,00	210.941,82	287.974,22	-77.032,40	
		62 Servicios exteriores	8.841,34	197.956,32	72.424,01	125.532,31	
		64 Personal	51.048,09	627.057,16	690.627,67	-63.570,51	
		65 Gastos Actividad	7.129,94	22.046,50	44.974,86	-22.928,36	
	Total 6 Gastos		69.681,37	1.058.001,80	1.096.000,76	-37.998,96	
	7 Ingresos	74 Subvenciones y donaciones	-57.545,01	-858.321,75	-857.274,08	-1.047,67	
	Total 7 Ingresos		-57.545,01	-858.321,75	-857.274,08	-1.047,67	
Total 40 Poises 2019-2023			12.136,36	199.680,05	238.726,68	-39.046,63	
41 Salud	6 Gastos	60 Compras y trabajos externos	70.337,18	135.356,00	232.259,64	-96.903,64	
		62 Servicios exteriores	92.550,43	97.478,65	81.785,70	15.692,95	
		64 Personal	388.972,08	433.379,48	490.032,90	-56.653,42	
		65 Gastos Actividad	56.876,68	106.500,00	957.000,15	-850.500,15	
		68 Amortizaciones	30.745,73	8.922,48	10.826,70	-1.904,22	
	Total 6 Gastos		639.482,10	781.636,61	1.771.905,09	-990.268,48	
	7 Ingresos	70 Ventas y prestación de servicios	-45.000,00			0,00	
		74 Subvenciones y donaciones	-387.428,10	-534.701,30	-1.656.380,94	1.121.679,64	
		75 Otros ingresos	-230.000,00	-241.500,00		-241.500,00	

Presupuesto 2021 de Presidencia y Central

SEGMENT2

99999

Departamento	Concepto	Grupo	Realizado		Presupuesto		Diferencia
			Importes R2019		P2020	P2021	
41 Salud	7 Ingresos	77 Ingresos excepcionales		-54,00			0,00
	Total 7 Ingresos		-662.482,10		-776.201,30	-1.656.380,94	880.179,64
Total 41 Salud			-23.000,00		5.435,31	115.524,15	-110.088,84
42 Centros Socio Sanitarios	6 Gastos	60 Compras y trabajos externos	15.422,02	3.000,00	5.000,00		-2.000,00
		62 Servicios exteriores	35.520,62	65.000,00	35.400,00		29.600,00
		64 Personal	230.905,39	210.606,13	213.043,70		-2.437,57
		65 Gastos Actividad	2,76				0,00
		66 Gastos financieros	58.089,36				0,00
		68 Amortizaciones	6.109,52	6.386,04	6.217,07		168,97
	Total 6 Gastos		346.049,67	284.992,17	259.660,77		25.331,40
	7 Ingresos	70 Ventas y prestación de servicios	-14.432,88				0,00
		74 Subvenciones y donaciones	-331.616,79	-284.865,16	-269.447,78		-15.417,38
	Total 7 Ingresos		-346.049,67	-284.865,16	-269.447,78		-15.417,38
Total 42 Centros Socio Sanitarios			0,00	127,01	-9.787,01		9.914,02
51 Centro Coordinación	6 Gastos	60 Compras y trabajos externos	49.147,21	61.880,00	161.560,00		-99.680,00
		62 Servicios exteriores	185.793,71	166.072,00	192.581,68		-26.509,68
		63 Impuestos		83.000,00	83.000,00		0,00
		64 Personal	2.249.238,85	2.574.664,92	2.706.202,55		-131.537,63
		65 Gastos Actividad	11.217,37				0,00
		67 Gastos excepcionales	2.581,41				0,00
		68 Amortizaciones	110.054,18	99.537,70	84.010,06		15.527,64
	Total 6 Gastos		2.608.032,73	2.985.154,62	3.227.354,29		-242.199,67
	7 Ingresos	70 Ventas y prestación de servicios	-1.082.373,05	-1.263.590,77	-1.329.423,23		65.832,46
		74 Subvenciones y donaciones	-1.524.556,03	-1.727.738,16	-1.859.958,59		132.220,43
	Total 7 Ingresos		-2.606.929,08	-2.991.328,93	-3.189.381,82		198.052,89
Total 51 Centro Coordinación			1.103,65	-6.174,31	37.972,47		-44.146,78
53 Estudios e Innovación	6 Gastos	60 Compras y trabajos externos	73.321,57	104.739,00	63.650,00		41.089,00
		62 Servicios exteriores	72.361,20	63.644,25	63.879,95		-235,70
		64 Personal	187.364,68	240.989,72	262.037,95		-21.048,23
		65 Gastos Actividad	8.963,13	60.000,00	60.000,00		0,00
		68 Amortizaciones	49.532,83	45.030,51	36.447,24		8.583,27
	Total 6 Gastos		391.543,41	514.403,48	486.015,14		28.388,34
	7 Ingresos	70 Ventas y prestación de servicios	-26.614,08				0,00
		74 Subvenciones y donaciones	-65.255,92	-100.000,00	-12.970,00		-87.030,00
	Total 7 Ingresos		-91.870,00	-100.000,00	-12.970,00		-87.030,00
Total 53 Estudios e Innovación			299.673,41	414.403,48	473.045,14		-58.641,66
61 Secretaría General	6 Gastos	60 Compras y trabajos externos	11.666,82	34.800,00	47.800,00		-13.000,00
		62 Servicios exteriores	292.767,00	83.185,65	92.440,44		-9.254,79
		64 Personal	414.692,26	429.365,18	426.101,97		3.263,21
		65 Gastos Actividad	101.901,86		8.000,00		-8.000,00
		68 Amortizaciones	54.796,66	50.395,26	17.774,66		32.620,60
	Total 6 Gastos		875.824,60	597.746,09	592.117,07		5.629,02
	7 Ingresos	70 Ventas y prestación de servicios		-161.000,00			-161.000,00
		74 Subvenciones y donaciones	-110.247,00				0,00
	Total 7 Ingresos		-110.247,00	-161.000,00			-161.000,00
Total 61 Secretaría General			765.577,60	436.746,09	592.117,07		-155.370,98
62 Económico	6 Gastos	62 Servicios exteriores	22.963,22	55.050,00	1.200,00		53.850,00
		64 Personal	146.695,72	181.013,86	180.411,44		602,42
		67 Gastos excepcionales	40,19				0,00
		68 Amortizaciones	194,17	214,12	214,12		0,00
	Total 6 Gastos		169.893,30	236.277,98	181.825,56		54.452,42
	7 Ingresos	77 Ingresos excepcionales	-2.063,10				0,00
	Total 7 Ingresos		-2.063,10				0,00
Total 62 Económico			167.830,20	236.277,98	181.825,56		54.452,42
63 Contabilidad	6 Gastos	60 Compras y trabajos externos	8.983,88	37.275,00	54.346,80		-17.071,80
		62 Servicios exteriores	124.307,99	77.450,00	137.998,92		-60.548,92
		64 Personal	397.071,89	439.562,93	501.487,00		-61.924,07
		65 Gastos Actividad	60.927,35	93.235,89	63.750,00		29.485,89
		67 Gastos excepcionales	24.893,80				0,00
		68 Amortizaciones	120.914,19	50.144,11	33.614,76		16.529,35
	Total 6 Gastos		737.099,10	697.667,93	791.197,48		-93.529,55
	7 Ingresos	70 Ventas y prestación de servicios	-149,99	-32.749,00			-32.749,00
		72 Captación de fondos	-1.512,42				0,00
		74 Subvenciones y donaciones	-252.050,18	-305.000,00	-2.210.000,00		1.905.000,00
		75 Otros ingresos	-23,57				0,00
		77 Ingresos excepcionales	-1.343,67				0,00
	Total 7 Ingresos		-255.079,83	-337.749,00	-2.210.000,00		1.872.251,00
Total 63 Contabilidad			482.019,27	359.918,93	-1.418.802,52		1.778.721,45
64 Captación	6 Gastos	60 Compras y trabajos externos	5.939.063,29	5.625.000,00	5.138.471,25		486.528,75
		61 Variaciones existencias	52,99				0,00
		62 Servicios exteriores	11.757.110,92	14.935.850,00	14.498.246,76		437.603,24
		63 Impuestos	481,19				0,00
		64 Personal	782.853,60	739.700,19	915.936,07		-176.235,88
		65 Gastos Actividad	307.524,87	165.000,00			165.000,00
		66 Gastos financieros	21,60				0,00
		67 Gastos excepcionales	699,63				0,00
		68 Amortizaciones	79.123,09	31.443,94	40.994,02		-9.550,08
	Total 6 Gastos		18.866.931,18	21.496.994,13	20.593.648,10		903.346,03
	7 Ingresos	70 Ventas y prestación de servicios	-109.282,92	-95.000,00	-50.000,00		-45.000,00
		72 Captación de fondos	-27.121.230,51	-30.570.840,00	-30.620.840,00		50.000,00
		74 Subvenciones y donaciones	-7.593.520,57	-7.710.000,00	-6.740.000,00		-970.000,00

Presupuesto 2021 de Presidencia y Central

SEGMENT2

99999

Departamento	Concepto	Grupo	Realizado		Presupuesto		Diferencia
			R2019	P2020	P2021		
64 Captación	7 Ingresos	75 Otros ingresos	-86.072,32	-50.000,00			-50.000,00
		76 Ingresos financieros	-0,12				0,00
		77 Ingresos excepcionales	-184.815,71	-150.000,00	-140.000,00		-10.000,00
Total 64 Captación	Total 7 Ingresos		-35.094.922,15	-38.575.840,00	-37.550.840,00		-1.025.000,00
65 Tesorería	6 Gastos	60 Compras y trabajos externos		350,00	350,00		0,00
		62 Servicios exteriores	117.672,75	88.733,73	92.582,07		-3.848,34
		64 Personal	162.429,78	166.437,18	165.815,53		621,65
		65 Gastos Actividad	0,30				0,00
		66 Gastos financieros	40.160,75	45.000,00	127.166,67		-82.166,67
		68 Amortizaciones	5.110,75	5.492,79	4.623,03		869,76
Total 6 Gastos	Total 6 Gastos		325.374,33	306.013,70	390.537,30		-84.523,60
	7 Ingresos	76 Ingresos financieros	-292.459,81	-201.500,00	-259.995,00		58.495,00
		77 Ingresos excepcionales	-7.208,95				0,00
Total 65 Tesorería	Total 7 Ingresos		-299.668,76	-201.500,00	-259.995,00		58.495,00
66 Programas IRPF	6 Gastos	60 Compras y trabajos externos	395.011,46	352.355,28	404.382,69		-52.027,41
		62 Servicios exteriores	112.393,18	95.507,44	94.859,77		647,67
		64 Personal	1.534.646,43	1.655.768,61	1.706.716,78		-50.948,17
		65 Gastos Actividad	413.029,81	437.329,83	279.041,82		158.288,01
Total 6 Gastos	Total 6 Gastos		2.455.080,88	2.540.961,16	2.485.001,06		55.960,10
	7 Ingresos	74 Subvenciones y donaciones	-1.889.575,39	-1.981.041,68	-2.032.416,66		51.374,98
Total 66 Programas IRPF	Total 7 Ingresos		-1.889.575,39	-1.981.041,68	-2.032.416,66		51.374,98
71 Auditoría Interna	6 Gastos	60 Compras y trabajos externos	9.008,18				0,00
		62 Servicios exteriores	717.717,32	647.473,61	662.568,48		-15.094,87
		64 Personal	115.093,59	123.853,32	231.133,02		-107.279,70
		65 Gastos Actividad	0,13				0,00
		68 Amortizaciones	5.310,96	5.720,80	3.774,80		1.946,00
Total 6 Gastos	Total 6 Gastos		847.130,18	777.047,73	897.476,30		-120.428,57
	7 Ingresos	70 Ventas y prestación de servicios		-608.000,00			-608.000,00
Total 71 Auditoría Interna	Total 7 Ingresos			-608.000,00			-608.000,00
72 Jurídico	6 Gastos	60 Compras y trabajos externos	4.655,48	5.000,00	2.303,52		2.696,48
		62 Servicios exteriores	255.602,52	174.448,66	257.751,64		-83.302,98
		64 Personal	417.541,98	415.796,17	362.249,13		53.547,04
		65 Gastos Actividad	71.412,13	58.650,00	72.352,00		-13.702,00
		67 Gastos excepcionales	401,05				0,00
		68 Amortizaciones	18.959,40	22.009,44	18.257,62		3.751,82
Total 6 Gastos	Total 6 Gastos		768.572,56	675.904,27	712.913,91		-37.009,64
	7 Ingresos	70 Ventas y prestación de servicios		-114.000,00	-100.000,00		-14.000,00
		74 Subvenciones y donaciones	-761.134,03	-400.000,00	-475.000,00		75.000,00
		75 Otros ingresos	-2.179,15	-3.500,00	-3.500,00		50,00
		77 Ingresos excepcionales	-3.016,98				0,00
Total 72 Jurídico	Total 7 Ingresos		-766.330,16	-517.500,00	-578.550,00		61.050,00
73 Alimentos CE	6 Gastos	60 Compras y trabajos externos	5.012,90				0,00
		62 Servicios exteriores	22.713,44	28.950,00	22.025,00		6.925,00
		64 Personal	99.224,05	108.656,07	108.433,03		223,04
		65 Gastos Actividad	191.882,62	190.000,00			190.000,00
		68 Amortizaciones	150,00				150,00
Total 6 Gastos	Total 6 Gastos		318.833,01	327.756,07	130.458,03		197.298,04
	7 Ingresos	70 Ventas y prestación de servicios	-191.882,67	-200.000,00	-100.000,00		-100.000,00
		74 Subvenciones y donaciones	-335.140,00	-240.000,00	-260.000,00		20.000,00
Total 73 Alimentos CE	Total 7 Ingresos		-527.022,67	-440.000,00	-360.000,00		-80.000,00
74 Infraestructuras	6 Gastos	60 Compras y trabajos externos	7.973,39	1.500,00	643,08		856,92
		62 Servicios exteriores	13.233,52	14.817,30	16.610,12		-1.792,82
		63 Impuestos	1.335,10				0,00
		64 Personal	136.710,58	145.527,91	146.415,53		-887,62
		65 Gastos Actividad	1,60				0,00
		68 Amortizaciones	27.157,08	27.893,13	29.095,19		-1.202,06
Total 6 Gastos	Total 6 Gastos		186.411,27	189.738,34	192.763,92		-3.025,58
Total 74 Infraestructuras			186.411,27	189.738,34	192.763,92		-3.025,58
77 Servicios Generales	6 Gastos	60 Compras y trabajos externos	-21.746,43	66.500,00	59.166,88		7.333,12
		62 Servicios exteriores	695.200,59	1.002.250,00	709.947,68		292.302,32
		63 Impuestos	53.828,21	9.600,00	3.000,00		6.600,00
		64 Personal	679.638,00	734.591,96	770.178,78		-35.586,82
		65 Gastos Actividad	173.053,42	30.000,00			30.000,00
		67 Gastos excepcionales	34.636,48				0,00
		68 Amortizaciones	930.745,10	602.999,42	886.601,46		-283.602,04
Total 6 Gastos	Total 6 Gastos		2.545.355,37	2.445.941,38	2.428.894,80		17.046,58
	7 Ingresos	70 Ventas y prestación de servicios	-3.236,92				0,00
		72 Captación de fondos	0,01				0,00
		74 Subvenciones y donaciones	-526.398,64	-284.000,00	-400.433,00		116.433,00
		75 Otros ingresos	-1.213.714,14	-1.578.000,00	-1.275.000,00		-303.000,00
		77 Ingresos excepcionales	-100.126,99		-20.000,00		20.000,00
Total 77 Servicios Generales	Total 7 Ingresos		-1.843.476,68	-1.862.000,00	-1.695.433,00		-166.567,00
81 Almacenes	6 Gastos	60 Compras y trabajos externos	29.426,82	30.000,00	40.000,00		-10.000,00
		61 Variaciones existencias	2.935.743,86				0,00

Presupuesto 2021 de Presidencia y Central

SEGMENT2

99999

Departamento	Concepto	Grupo	Realizado		Presupuesto		Diferencia
			Importes R2019		P2020	P2021	
81 Almacenes	6 Gastos	62 Servicios exteriores	189.805,22		219.300,00	179.350,00	39.950,00
		63 Impuestos	59,80				0,00
		64 Personal	54.022,70		55.364,33	55.349,61	14,72
		65 Gastos Actividad	35,80				0,00
		68 Amortizaciones	44.491,18		45.201,71	49.095,42	-3.893,71
		69 Gastos excepcionales	488.360,76				0,00
	Total 6 Gastos		3.741.946,14		349.866,04	323.795,03	26.071,01
	7 Ingresos	70 Ventas y prestación de servicios	-80.379,44		-85.000,34	-140.000,00	54.999,66
		74 Subvenciones y donaciones	-2.954.358,75				0,00
		75 Otros ingresos			-150.000,00	-150.000,00	0,00
		79 Ingresos excepcional	-437.881,78				0,00
	Total 7 Ingresos		-3.472.619,97		-235.000,34	-290.000,00	54.999,66
Total 81 Almacenes			269.326,17		114.865,70	33.795,03	81.070,67
85 Prevención de riesgos laborales	6 Gastos	60 Compras y trabajos externos			10.000,00	10.759,12	-759,12
		62 Servicios exteriores			637.954,27	638.520,36	-566,09
		63 Impuestos			75,00	75,00	0,00
		64 Personal			141.333,63	198.827,43	-57.493,80
		65 Gastos Actividad			138.493,00	138.493,00	0,00
		68 Amortizaciones			5.168,93	7.484,73	-2.315,80
	Total 6 Gastos				933.024,83	994.159,64	-61.134,81
	7 Ingresos	74 Subvenciones y donaciones			-900.000,00	-900.000,00	0,00
	Total 7 Ingresos				-900.000,00	-900.000,00	0,00
Total 85 Prevención de riesgos laborales					33.024,83	94.159,64	-61.134,81
86 Sistemas Información	6 Gastos	60 Compras y trabajos externos	270.187,85		1.386.138,77	5.761,08	1.380.377,69
		62 Servicios exteriores	2.523.040,32		1.562.209,17	2.689.501,87	-1.127.292,70
		64 Personal	785.350,33		760.241,05	1.164.709,06	-404.468,01
		65 Gastos Actividad	18.611,59			3.000.000,00	-3.000.000,00
		67 Gastos excepcionales	312,87				0,00
		68 Amortizaciones	502.887,59		470.024,00	560.227,25	-90.203,25
	Total 6 Gastos		4.100.390,55		4.178.612,99	7.420.199,26	-3.241.586,27
	7 Ingresos	74 Subvenciones y donaciones	-2.399.996,00		-2.400.000,00	-5.400.000,00	3.000.000,00
	Total 7 Ingresos		-2.399.996,00		-2.400.000,00	-5.400.000,00	3.000.000,00
Total 86 Sistemas Información			1.700.394,55		1.778.612,99	2.020.199,26	-241.586,27
87 Personal	6 Gastos	60 Compras y trabajos externos	484.443,44		620.000,00	523.655,82	96.344,18
		62 Servicios exteriores	1.246.183,58		358.014,31	313.080,00	44.934,31
		63 Impuestos	2.789,22				0,00
		64 Personal	1.021.720,31		888.203,56	877.015,26	11.188,30
		65 Gastos Actividad	1.132.609,47		1.350.000,00	1.466.000,00	-116.000,00
		67 Gastos excepcionales	26.886,48				0,00
		68 Amortizaciones	172.062,16		191.084,31	183.484,27	7.600,04
	Total 6 Gastos		4.086.694,66		3.407.302,18	3.363.235,35	44.066,83
	7 Ingresos	70 Ventas y prestación de servicios			-330.351,00		-330.351,00
		74 Subvenciones y donaciones	-3.048.392,69		-2.404.100,00	-2.569.000,00	164.900,00
		75 Otros ingresos	-900,00				0,00
	Total 7 Ingresos		-3.049.292,69		-2.734.451,00	-2.569.000,00	-165.451,00
Total 87 Personal			1.037.401,97		672.851,18	794.235,35	-121.384,17
88 Secretarías Territoriales	6 Gastos	62 Servicios exteriores	4.875,99		6.500,00		6.500,00
		64 Personal	3.653.162,52		3.645.325,70	3.700.210,90	-54.885,20
		65 Gastos Actividad	66.915,21		150.000,00	170.000,00	-20.000,00
	Total 6 Gastos		3.724.953,72		3.801.825,70	3.870.210,90	-68.385,20
Total 88 Secretarías Territoriales			3.724.953,72		3.801.825,70	3.870.210,90	-68.385,20
89 Situaciones Especiales	6 Gastos	62 Servicios exteriores	2.247,91				0,00
		64 Personal	1.150.198,03		1.191.319,41	1.121.730,19	69.589,22
	Total 6 Gastos		1.152.445,94		1.191.319,41	1.121.730,19	69.589,22
	7 Ingresos	70 Ventas y prestación de servicios			-444.629,71	-253.850,00	-190.779,71
		74 Subvenciones y donaciones	-88.044,67		-167.500,00	-142.700,00	-24.800,00
	Total 7 Ingresos		-88.044,67		-612.129,71	-396.550,00	-215.579,71
Total 89 Situaciones Especiales			1.064.401,27		579.189,70	725.180,19	-145.990,49
90 Apartamento	6 Gastos	62 Servicios exteriores	1.294,95				0,00
		63 Impuestos	76,00				0,00
		68 Amortizaciones	308,17		308,18	308,18	0,00
	Total 6 Gastos		1.679,12		308,18	308,18	0,00
	7 Ingresos	75 Otros ingresos	-2.750,00				0,00
	Total 7 Ingresos		-2.750,00				0,00
Total 90 Apartamento			-1.070,88		308,18	308,18	0,00
Resultado total Presidencia y Central			-205.248,16		-30.227,94	-87.860,07	57.632,13

PRESUPUESTO 2021

Oficinas territoriales

esfuerzo, bajo su aspecto internacional y nacional, en prevenir y aliviar el sufrimiento de los hombres en todas las circunstancias. Tiende a proteger la vida y la salud, así como a hacer respetar la persona humana. Favorece la comprensión mutua, la amistad, la cooperación y una paz duradera entre todos los pueblos. Imparcialidad No hace ninguna distinción de nacionalidad, raza, religión, condición social ni credo político. Se dedica únicamente a socorrer a los individuos en proporción con los sufrimientos, remediando sus necesidades y dando prioridad a las más urgentes. Neutralidad Con el fin de conservar la confianza de todos, el Movimiento se abstiene de tomar parte en las hostilidades y, en todo tiempo, en las controversias de orden político, racial, religioso o ideológico. Independencia El Movimiento es independiente. Auxiliares de los poderes públicos en sus actividades humanitarias y sometidas a las leyes que rigen los países respectivos, las Sociedades Nacionales deben, sin embargo, conservar una autonomía que les permita actuar siempre de acuerdo con los principios del Movimiento. Voluntariado Es un movimiento de socorro voluntario y de carácter desinteresado. Unidad En cada país solo puede existir una Sociedad de la Cruz Roja o de la Media Luna Roja, que debe ser accesible a todos y extender su acción humanitaria a la totalidad del territorio. Universalidad El Movimiento Internacional de la Cruz Roja y de la Media Luna Roja, cuyo seno todas las Sociedades tienen los mismos derechos y el deber de ayudarse mutuamente, es universal. Cruz Roja Española pertenece a la Federación Internacional de Sociedades de la Cruz Roja y de la Media Luna Roja, que promueve las actividades humanitarias de las Sociedades Nacionales en favor de las personas vulnerables. Mediante la coordinación del socorro internacional en casos de desastre y el fomento de la asistencia para el desarrollo, se proponer prevenir y aliviar el sufrimiento humano. La Federación, las Sociedades Nacionales y el Comité Internacional de la Cruz Roja constituyen, juntos, el Movimiento Internacional de la Cruz Roja y de la Media Luna Roja. Humanidad El Movimiento de la Cruz Roja y de la Media Luna Roja, al que ha dado nacimiento la preocupación de prestar auxilio, sin discriminación, a todos los heridos en los campos de batalla, se esfuerza, bajo su aspecto internacional y nacional, en prevenir y aliviar el sufrimiento de los hombres en todas las circunstancias. Tiende a proteger la vida y la salud, así como a hacer respetar a la persona humana. Favorece la comprensión mutua, la amistad, la cooperación y una paz duradera entre todos los pueblos. Imparcialidad No hace ninguna distinción de nacionalidad, raza, religión, condición social ni credo político. Se dedica únicamente a socorrer a los individuos en proporción con los sufrimientos, remediando sus necesidades y dando prioridad a las más urgentes. Neutralidad Con el fin de conservar la confianza de todos, el Movimiento se abstiene de tomar parte en las hostilidades y, en todo tiempo, en las controversias de orden político, racial, religioso o ideológico. Independencia El Movimiento es independiente. Auxiliares de los poderes públicos en sus actividades humanitarias y sometidas a las leyes que rigen los países respectivos, las Sociedades Nacionales deben, sin embargo, conservar una autonomía que les permita actuar siempre de acuerdo con los principios del Movimiento. Voluntariado Es un movimiento de socorro voluntario y de carácter desinteresado. Unidad En cada país solo puede existir una Sociedad de la Cruz Roja o de la Media Luna Roja, que debe ser accesible a todos y extender su acción humanitaria a la totalidad del territorio. Universalidad El Movimiento Internacional de la Cruz Roja y de la Media Luna Roja, cuyo seno todas las Sociedades tienen los mismos derechos y el deber de ayudarse mutuamente, es universal. Cruz Roja Española pertenece a la Federación Internacional de Sociedades de la Cruz Roja y de la Media Luna Roja, que promueve las actividades humanitarias de las Sociedades Nacionales en favor de las personas vulnerables. Mediante la coordinación del socorro internacional en casos de desastre y el fomento de la asistencia para el desarrollo, se proponer prevenir y aliviar el sufrimiento humano. La Federación, las Sociedades Nacionales y el Comité Internacional de la Cruz Roja constituyen, juntos, el Movimiento Internacional de la Cruz Roja y de la Media Luna Roja.

Cada vez más cerca de las personas



Cruz Roja Española

Humanidad

Imparcialidad

Neutralidad

Independencia

Voluntariado

Unidad

Universalidad

PRESUPUESTO DE INVERSIONES					
Cuenta	Concepto	Presupuesto 2021	Presupuesto 2020	Variación (Euros)	Variación %
20	Inmovilizado Intangible	83.606,39	72.610,68	10.995,71	15,14
21	Inmovilizado Material	16.114.756,14	19.441.407,06	-3.326.650,92	-17,11
23	Inmovilizado Material en Curso	3.350.000,00	1.442.445,94	1.907.554,06	132,24
2	Total Inversiones	19.548.362,53	20.956.463,68	-1.408.101,15	-6,72

PRESUPUESTO DE INGRESOS					
Cuenta	Concepto	Presupuesto 2021	Presupuesto 2020	Variación (Euros)	Variación %
70	Ventas y Prestación de Servicios	99.796.352,67	97.308.901,07	2.487.451,60	2,56
72	Captación de Recursos	191.479.483,08	188.067.247,42	3.412.235,66	1,81
74	Subvenc.Donaciones y Legados	354.245.113,72	318.622.046,07	35.623.067,65	11,18
75	Otros Ingresos de Gestión	2.072.294,25	1.992.710,60	79.583,65	3,99
76	Ingresos Financieros	88.104,60	94.093,47	-5.988,87	-6,36
77	Beneficios Procedentes de Activos no Corrientes	0,00	0,00	0,00	0,00
7	Total Ingresos	647.681.348,32	606.084.998,63	41.596.349,69	6,86

PRESUPUESTO DE GASTOS					
Cuenta	Concepto	Presupuesto 2021	Presupuesto 2020	Variación (Euros)	Variación %
60	Aprovisionam.y Trabajos Externos	42.524.343,28	44.476.970,93	-1.952.627,65	-4,39
62	Servicios Exteriores	82.605.333,17	81.999.471,21	605.861,96	0,74
63	Tributos	412.725,05	387.800,39	24.924,66	6,43
64	Gastos de Personal	289.379.555,31	277.869.107,73	11.510.447,58	4,14
65	Otros Gastos de Actividad	197.205.358,46	166.144.158,92	31.061.199,54	18,70
66	Gastos Financieros	219.207,12	241.242,19	-22.035,07	-9,13
67	Pérdidas Proced.Activos no Corrientes	492,00	296,88	195,12	65,72
68	Dotaciones a la Amortización	25.942.851,32	23.737.348,63	2.205.502,69	9,29
69	Provisiones	0,00	0,00	0,00	0,00
6	Total Gastos	638.289.865,71	594.856.396,88	43.433.468,83	7,30

Epígrafes	Gastos presupuestarios
	Presupuesto Euros
Operaciones de funcionamiento	

1,	Ayudas monetarias y otros	197.205.358,46
	a) Ayudas monetarias	197.205.358,46
	b) Gastos por colaboraciones y del Organismo de Gobierno	0,00
2,	Consumos de explotación	42.524.343,28
3,	Gastos de personal	289.379.555,32
4,	Amortizaciones	25.942.851,32
5,	Otros gastos	83.018.058,50
6,	Variación de las provisiones de la actividad y pérdidas de créditos incobrables	0,00
7,	Gastos financieros y gastos asimilados	219.207,12
8,	Gastos extraordinarios	492,00
Total gastos operaciones de funcionamiento		638.289.866,00
EXCEDENTE POSITIVO OPERACIONES DE FUNCIONAMIENTO		9.391.482,60

Epígrafes	Gastos presupuestarios
	Presupuesto Euros
Operaciones de fondos	

1,	Disminución de subvenciones, donaciones y legados de capital y otros	7.536.661,96
2,	Aumento del inmovilizado	19.548.362,53
	a) Gastos de establecimiento y de formalización de deudas	0,00
	b) Bienes de Patrimonio Histórico	495.115,38
	c) Inmovilizaciones materiales	18.973.640,76
	d) Inmovilizaciones inmateriales	79.606,39
3,	Aumento de existencias	0,00
4,	Aumento de inversiones financieras	507.940,78
5,	Aumento de tesorería	36.394.689,42
6,	Aumento del capital de funcionamiento	26.434.637,03
7,	Disminución de provisiones para riesgos y gastos	870,00
8,	Disminución de deudas	1.366.935,42
Total gastos operaciones de fondos		91.790.097,14
EXCESO DE INGRESOS SOBRE GASTOS DE OPERACIONES DE FONDOS		0,00
Total gastos presupuestarios		730.079.963,14

Epígrafes	Ingresos presupuestarios
	Presupuesto Euros
Operaciones de funcionamiento	

1,	Ingresos de la entidad por la actividad propia	563.837.366,49
	a) Cuotas de usuarios y afiliados	152.969.238,33
	b) Ingresos de promociones, patrocinadores y colaboraciones	49.833.165,86
	c) Prestación de servicios de asistencia sanitaria	6.789.848,58
	d) Subvenciones, donaciones y legados imputados al resultado	354.245.113,72
2,	Ventas y otros ingresos ordinarios de la actividad mercantil	
3,	Otros ingresos	83.755.877,51
4,	Ingresos financieros	88.104,60
5,	Ingresos extraordinarios	0,00

Total ingresos operaciones de funcionamiento		647.681.348,60
EXCEDENTE NEGATIVO OPERACIONES DE FUNCIONAMIENTO		0,00

Epígrafes	Ingresos presupuestarios
	Presupuesto Euros
Operaciones de fondos	

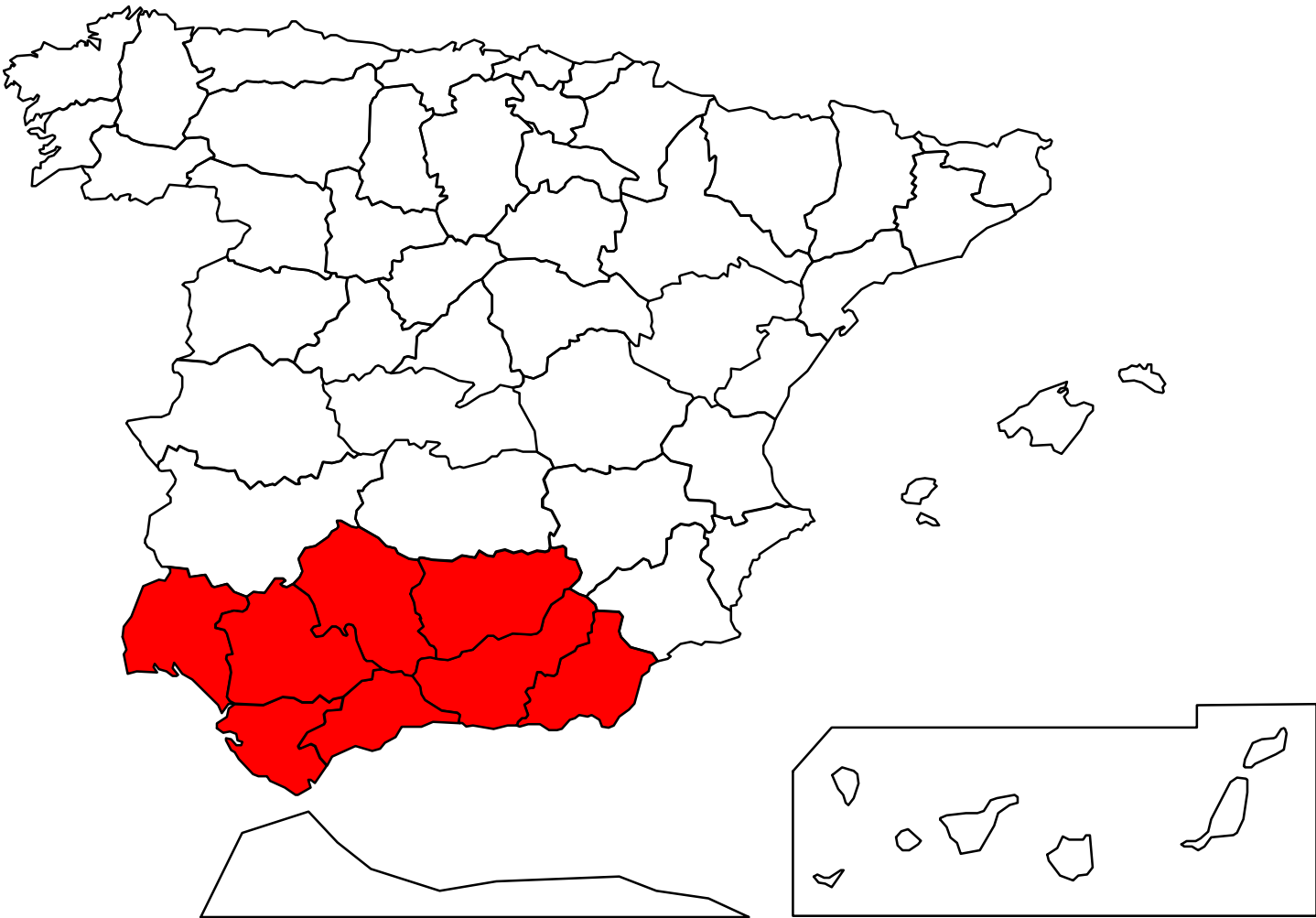
1,	Aportaciones de fundadores y asociados	0,00
2,	Aumento de subvenciones, donaciones y legados de capital y otros	466.865,01
3,	Disminución del inmovilizado	25.942.851,32
	a) Gastos de establecimiento y de formalización de deudas	0,00
	b) Inversiones Inmobiliarias	611.250,50
	c) Inmovilizaciones materiales	24.244.478,93
	d) Inmovilizaciones inmateriales	1.087.121,89
4,	Disminución de existencias	0,00
5,	Disminución de inversiones financieras	398.605,04
6,	Disminución de tesorería	41.575.656,23
7,	Disminución de capital de funcionamiento	13.994.357,47
8,	Aumento de provisiones para riesgos y gastos	0,00
9,	Aumento de deudas	20.279,47
Total ingresos operaciones de fondos		82.398.614,54
EXCESO DE GASTOS SOBRE INGRESOS DE OPERACIONES DE FONDOS		9.391.482,60
Total ingresos presupuestarios		730.079.963,14

Provincia o Of. Autonómica:

AGREGADO OFICINAS TERRITORIALES

DATOS EN €	Gastos presupuestarios			Ingresos presupuestarios			Aplicación de fondos		
	Operaciones de Funcionamiento	Operaciones de fondos	Total gastos presupuestarios	Operaciones de Funcionamiento	Operaciones de fondos	Total ingresos presupuestarios	Operaciones de Funcionamiento	Operaciones de fondos	Total
PROGRAMAS									
C-Restablecimiento Contacto Familiar y Serv. Social Internacional	390	20	410				-390	-20	-410
D-Infancia en dificultad social	18.630.442	2.013.933	20.644.375	16.000.861	1.558.137	17.558.998	-2.629.581	-455.796	-3.085.377
E-Inmigrantes	81.109.975	12.813.603	93.923.578	78.553.618	11.870.800	90.424.417	-2.556.358	-942.803	-3.499.161
F-Personas en situación de extrema vulnerabilidad	41.257.535	5.109.827	46.367.362	26.994.540	3.070.345	30.064.885	-14.262.994	-2.039.483	-16.302.477
G-Mujeres en dificultad social	7.048.481	995.170	8.043.650	5.810.486	851.971	6.662.457	-1.237.995	-143.199	-1.381.193
H-Personas Con Discapacidad	14.818.924	2.032.048	16.850.971	14.167.896	1.418.549	15.586.445	-651.027	-613.499	-1.264.526
I-Personas Mayores	26.373.001	3.509.806	29.882.807	20.789.139	2.348.152	23.137.291	-5.583.863	-1.161.653	-6.745.516
J-Reclusos	382.024	36.537	418.560	229.247	20.551	249.798	-152.777	-15.985	-168.762
K-Refugiados	106.475.775	11.739.585	118.215.359	104.539.976	10.158.697	114.698.673	-1.935.798	-1.580.888	-3.516.686
L-Personas afectadas por Enfermedad Mental	1.689.594	277.474	1.967.068	1.686.198	244.619	1.930.817	-3.397	-32.855	-36.252
M-Otros Colectivos Desfavorecidos	11.234.532	2.409.889	13.644.422	7.848.242	1.990.037	9.838.278	-3.386.291	-419.853	-3.806.144
N-Medidas específicas para el acceso al Empleo	12.303.262	1.650.071	13.953.333	10.321.119	1.415.976	11.737.094	-1.982.143	-234.095	-2.216.239
O-Itinerarios Integrales de acceso al Empleo	24.391.219	3.537.868	27.929.087	20.448.976	2.866.075	23.315.052	-3.942.243	-671.793	-4.614.036
P-Iniciativas de Desarrollo Empresarial	560.171	59.518	619.690	491.172	40.257	531.429	-68.999	-19.262	-88.261
R-Mercados inclusivos para la Inserción Laboral	4.678.603	788.483	5.467.086	3.847.527	756.797	4.604.324	-831.075	-31.687	-862.762
S-Intervencion en emergencias	12.938.417	2.546.910	15.485.327	9.235.849	1.895.957	11.131.806	-3.702.568	-650.953	-4.353.521
T-Preventivos	23.849.538	3.930.836	27.780.374	21.021.027	2.844.020	23.865.046	-2.828.511	-1.086.817	-3.915.328
U-Salvamento Marítimo	2.259.684	316.510	2.576.194	1.771.236	203.079	1.974.315	-488.448	-113.431	-601.879
V-Ayuda humanitaria	766.647	59.673	826.319	763.795	43.345	807.140	-2.851	-16.328	-19.179
W-Cooperación institucional	253.804	15.680	269.484	164.579	6.962	171.542	-89.224	-8.718	-97.942
X-Cooperación para el desarrollo	1.355.290	107.270	1.462.560	1.314.804	84.023	1.398.827	-40.486	-23.247	-63.732
Y-Educación para el desarrollo y sensibilización	1.061.988	148.225	1.210.212	640.275	122.644	762.919	-421.713	-25.581	-447.294
Z-Calidad Ambiental	196.882	22.477	219.359	22.002	506	22.508	-174.880	-21.971	-196.851
AB-Mejora Socioambiental	2.413.692	362.365	2.776.057	707.691	66.285	773.976	-1.706.001	-296.080	-2.002.081
AD-Intervención e Inclusión Social	6.365.220	960.256	7.325.476	3.103.587	386.933	3.490.520	-3.261.633	-573.323	-3.834.956
AE-Participación	2.082.578	313.735	2.396.313	864.633	94.282	958.915	-1.217.945	-219.453	-1.437.398
AJ-Formación Externa	11.142.131	1.474.774	12.616.905	12.982.700	3.423.159	16.405.859	1.840.569	1.948.385	3.788.954
AK-Formación Interna	5.107.142	768.774	5.875.915	1.637.413	365.045	2.002.458	-3.469.729	-403.729	-3.873.457
AN-Sensibilización,Captación y Gestión del Voluntariado	9.493.468	1.495.174	10.988.642	1.490.906	128.310	1.619.216	-8.002.563	-1.366.864	-9.369.427
AR-Mejora de las capacidades de la red territorial	9.133.615	1.429.162	10.562.778	2.171.748	246.003	2.417.751	-6.961.867	-1.183.159	-8.145.026
AX-Centros de operaciones y servicios digitales	3.033.689	413.751	3.447.440	1.813.697	160.046	1.973.743	-1.219.993	-253.704	-1.473.697
AY-Gestión de calidad	129.673	12.507	142.180				-129.673	-12.507	-142.180
AZ-Cooperación en Centros de CRE	26.086.321	3.583.218	29.669.539	9.837.418	2.533.385	12.370.802	-16.248.903	-1.049.833	-17.298.736
BA-Otras Cooperaciones	76.611	7.373	83.984	3.668.163		3.668.163	3.591.552	-7.373	3.584.179
BB-Administración	52.649.034	10.330.737	62.979.772	12.804.841	3.257.683	16.062.524	-39.844.194	-7.073.054	-46.917.248
BC-Captación de Fondos	60.548.317	9.435.052	69.983.369	194.768.356	20.837.553	215.605.909	134.220.039	11.402.500	145.622.540
BD-Marca y Comunicación	2.461.870	313.830	2.775.700	256.825	139.403	396.228	-2.205.045	-174.427	-2.379.471
BG-Centros Sociosanitarios	1.187.367	587.822	1.775.189	1.712.382	738.936	2.451.319	525.016	151.114	676.129
BJ-Vulnerabilidad e Innovación	271.178	23.601	294.779	113.044	8.072	121.116	-158.133	-15.529	-173.662
BK-Asistencia técnica y fortalecimiento territorial para la inserción laboral	28.614	19.973	48.587	640	20	660	-27.974	-19.953	-47.927
CA-Sensibilización y prevención en salud	1.292.495	153.111	1.445.606	577.805	58.558	636.364	-714.689	-94.553	-809.242
CB-Atención personas con estilo de vida no saludable	2.541.479	247.075	2.788.555	2.527.210	242.301	2.769.510	-14.270	-4.775	-19.044
CC-Atención personas inadecuada gestión enfermedad	12.304.824	1.500.060	13.804.884	11.427.273	1.218.975	12.646.248	-877.550	-281.085	-1.158.636
CE-Atención a colectivos vulnerables	32.294.822	3.632.527	35.927.350	36.705.611	4.463.479	41.169.090	4.410.788	830.952	5.241.740
CG-Investigación y desarrollo de proyectos digitales	571	50	621				-571	-50	-621
CJ-Sensibilización y prevención CRJ	1.827.415	212.877	2.040.292	1.339.177	151.804	1.490.981	-488.238	-61.073	-549.311
CK-Desarrollo institucional CRJ	2.094.417	383.202	2.477.619	407.667	60.957	468.624	-1.686.750	-322.245	-2.008.995
CD-Sensibilización para la inclusión									
CF-Fomento de la cultura tecnológica y digital	87.147	7.678	94.825	100.000	5.928	105.928	12.853	-1.750	11.103
CH-Gestión del Centro de Servicios Digitales									
TOTAL	638.289.866	91.790.097	730.079.963	647.681.349	82.398.615	730.079.963	9.391.483	-9.391.483	

ANDALUCÍA



PRESUPUESTO DE INVERSIONES

Cuenta	Concepto	Presupuesto 2021	Presupuesto 2020	Variación (Euros)	Variación %
20	Inmovilizado Intangible	6.327,00	8.945,00	-2.618,00	-29,27
21	Inmovilizado Material	949.785,62	4.627.844,51	-3.678.058,89	-79,48
23	Inmovilizado Material en Curso	2.350.000,00	723.000,00	1.627.000,00	225,03
2	Total Inversiones	3.306.112,62	5.359.789,51	-2.053.676,89	-38,32

PRESUPUESTO DE INGRESOS

Cuenta	Concepto	Presupuesto 2021	Presupuesto 2020	Variación (Euros)	Variación %
70	Ventas y Prestación de Servicios	7.024.738,91	7.411.952,27	-387.213,36	-5,22
72	Captación de Recursos	21.442.086,77	21.068.567,13	373.519,64	1,77
74	Subvenc.Donaciones y Legados	65.136.683,21	63.242.475,90	1.894.207,31	3,00
75	Otros Ingresos de Gestión	50.275,88	48.356,91	1.918,97	3,97
76	Ingresos Financieros	2.868,22	2.743,54	124,68	4,54
77	Beneficios Procedentes de Activos no Corrientes	0,00	0,00	0,00	0,00
7	Total Ingresos	93.656.652,99	91.774.095,75	1.882.557,24	2,05

PRESUPUESTO DE GASTOS

Cuenta	Concepto	Presupuesto 2021	Presupuesto 2020	Variación (Euros)	Variación %
60	Aprovisionam.y Trabajos Externos	6.462.801,93	6.736.607,73	-273.805,80	-4,06
62	Servicios Exteriores	11.985.258,32	11.363.150,00	622.108,32	5,47
63	Tributos	56.644,83	52.150,23	4.494,60	8,62
64	Gastos de Personal	44.006.481,33	44.059.484,04	-53.002,71	-0,12
65	Otros Gastos de Actividad	25.731.500,41	24.025.497,60	1.706.002,81	7,10
66	Gastos Financieros	103.903,98	77.626,50	26.277,48	33,85
67	Pérdidas Proced.Activos no Corrientes	0,00	0,00	0,00	0,00
68	Dotaciones a la Amortización	3.636.462,08	2.871.521,45	764.940,63	26,64
69	Provisiones	0,00	0,00	0,00	0,00
6	Total Gastos	91.983.052,88	89.186.037,55	2.797.015,33	3,14

Epígrafes	Gastos presupuestarios
	Presupuesto Euros
Operaciones de funcionamiento	

1,	Ayudas monetarias y otros	25.731.500,41
	a) Ayudas monetarias	25.731.500,41
	b) Gastos por colaboraciones y del Organismo de Gobierno	0,00
2,	Consumos de explotación	6.462.801,93
3,	Gastos de personal	44.006.481,33
4,	Amortizaciones	3.636.462,08
5,	Otros gastos	12.041.903,15
6,	Variación de las provisiones de la actividad y pérdidas de créditos incobrables	0,00
7,	Gastos financieros y gastos asimilados	103.903,98
8,	Gastos extraordinarios	0,00
Total gastos operaciones de funcionamiento		91.983.052,88
EXCEDENTE POSITIVO OPERACIONES DE FUNCIONAMIENTO		1.673.600,11

Epígrafes	Ingresos presupuestarios
	Presupuesto Euros
Operaciones de funcionamiento	

1,	Ingresos de la entidad por la actividad propia	89.268.917,99
	a) Cuotas de usuarios y afiliados	16.846.274,10
	b) Ingresos de promociones, patrocinadores y colaboraciones	6.090.564,43
	c) Prestación de servicios de asistencia sanitaria	1.195.396,25
	d) Subvenciones, donaciones y legados imputados al resultado	65.136.683,21
2,	Ventas y otros ingresos ordinarios de la actividad mercantil	
3,	Otros ingresos	4.384.866,78
4,	Ingresos financieros	2.868,22
5,	Ingresos extraordinarios	0,00

Total ingresos operaciones de funcionamiento		93.656.652,99
EXCEDENTE NEGATIVO OPERACIONES DE FUNCIONAMIENTO		0,00

Epígrafes	Gastos presupuestarios
	Presupuesto Euros
Operaciones de fondos	

1,	Disminución de subvenciones, donaciones y legados de capital y otros	2.020.261,09
2,	Aumento del inmovilizado	3.306.112,62
	a) Gastos de establecimiento y de formalización de deudas	0,00
	b) Bienes de Patrimonio Histórico	0,00
	c) Inmovilizaciones materiales	3.299.785,62
	d) Inmovilizaciones inmateriales	6.327,00
3,	Aumento de existencias	0,00
4,	Aumento de inversiones financieras	0,00
5,	Aumento de tesorería	16.842.651,58
6,	Aumento del capital de funcionamiento	4.191.285,78
7,	Disminución de provisiones para riesgos y gastos	0,00
8,	Disminución de deudas	426.361,40
Total gastos operaciones de fondos		26.786.672,47
EXCESO DE INGRESOS SOBRE GASTOS DE OPERACIONES DE FONDOS		0,00
Total gastos presupuestarios		118.769.725,35

Epígrafes	Ingresos presupuestarios
	Presupuesto Euros
Operaciones de fondos	

1,	Aportaciones de fundadores y asociados	0,00
2,	Aumento de subvenciones, donaciones y legados de capital y otros	235.158,50
3,	Disminución del inmovilizado	3.636.462,08
	a) Gastos de establecimiento y de formalización de deudas	0,00
	b) Bienes de Patrimonio Histórico	13.958,81
	c) Inmovilizaciones materiales	3.524.932,72
	d) Inmovilizaciones inmateriales	97.570,55
4,	Disminución de existencias	0,00
5,	Disminución de inversiones financieras	0,00
6,	Disminución de tesorería	16.455.874,98
7,	Disminución de capital de funcionamiento	4.785.576,80
8,	Aumento de provisiones para riesgos y gastos	0,00
9,	Aumento de deudas	0,00
Total ingresos operaciones de fondos		25.113.072,36
EXCESO DE GASTOS SOBRE INGRESOS DE OPERACIONES DE FONDOS		1.673.600,11
Total ingresos presupuestarios		118.769.725,35

Provincia o Of. Autonómica:

AGREGADO ANDALUCÍA

DATOS EN €	Gastos presupuestarios			Ingresos presupuestarios			Aplicación de fondos		
	Operaciones de Funcionamiento	Operaciones de fondos	Total gastos presupuestarios	Operaciones de Funcionamiento	Operaciones de fondos	Total ingresos presupuestarios	Operaciones de Funcionamiento	Operaciones de fondos	Total
PROGRAMAS									
C-Restablecimiento Contacto Familiar y Serv. Social Internacional									
D-Infancia en dificultad social	1.868.234	295.924	2.164.157	1.765.226	292.356	2.057.582	-103.008	-3.567	-106.575
E-Inmigrantes	20.281.365	7.050.662	27.332.027	19.926.515	6.966.957	26.893.472	-354.850	-83.705	-438.556
F-Personas en situación de extrema vulnerabilidad	4.557.100	1.047.092	5.604.192	3.657.602	715.160	4.372.763	-899.498	-331.932	-1.231.430
G-Mujeres en dificultad social	248.604	45.996	294.600	178.750	26.155	204.905	-69.854	-19.841	-89.695
H-Personas Con Discapacidad	214.955	46.068	261.023	130.532	19.422	149.954	-84.422	-26.646	-111.068
I-Personas Mayores	3.171.646	767.227	3.938.873	2.783.483	621.330	3.404.813	-388.163	-145.897	-534.060
J-Reclusos	50.400	6.297	56.696	45.131	3.050	48.181	-5.269	-3.247	-8.515
K-Refugiados	19.361.646	2.915.490	22.277.136	19.335.735	2.680.279	22.016.014	-25.911	-235.211	-261.122
L-Personas afectadas por Enfermedad Mental									
M-Otros Colectivos Desfavorecidos	1.532.341	853.209	2.385.550	1.233.791	1.154.646	2.388.436	-298.551	301.437	2.886
N-Medidas específicas para el acceso al Empleo	2.012.620	439.750	2.452.370	1.790.206	377.529	2.167.735	-222.414	-62.221	-284.635
O-Itinerarios Integrales de acceso al Empleo	5.374.481	1.136.094	6.510.575	4.894.689	936.741	5.831.430	-479.792	-199.353	-679.145
P-Iniciativas de Desarrollo Empresarial	82.988	6.520	89.509	74.211	5.133	79.344	-8.778	-1.388	-10.165
R-Mercados inclusivos para la Inserción Laboral	1.087.388	245.260	1.332.648	973.706	217.642	1.191.348	-113.681	-27.618	-141.300
S-Intervencion en emergencias	3.795.264	1.303.166	5.098.431	3.657.377	1.205.229	4.862.606	-137.888	-97.937	-235.825
T-Preventivos	2.612.910	1.280.089	3.892.999	2.547.253	1.122.230	3.669.483	-65.658	-157.858	-223.516
U-Salvamento Marítimo	121.692	62.748	184.440	113.228	50.395	163.623	-8.465	-12.353	-20.817
V-Ayuda humanitaria	281	14	295				-281	-14	-295
W-Cooperación institucional	19.565	2.456	22.022				-19.565	-2.456	-22.022
X-Cooperación para el desarrollo	50	4	55				-50	-4	-55
Y-Educación para el desarrollo y sensibilización	146.126	30.764	176.890	126.182	22.367	148.549	-19.945	-8.397	-28.341
Z-Calidad Ambiental	7.581	1.220	8.801				-7.581	-1.220	-8.801
AB-Mejora Socioambiental	218.003	56.515	274.517	54.201	3.528	57.729	-163.801	-52.987	-216.788
AD-Intervención e Inclusión Social	564.678	197.832	762.510	300.406	95.227	395.633	-264.272	-102.605	-366.877
AE-Participación	130.683	55.915	186.598	23.037	19.235	42.273	-107.646	-36.679	-144.325
AJ-Formación Externa	1.284.346	144.217	1.428.563	1.569.510	161.273	1.730.783	285.164	17.056	302.220
AK-Formación Interna	646.354	174.264	820.618	42.511	2.688	45.198	-603.844	-171.576	-775.420
AN-Sensibilización,Captación y Gestión del Voluntariado	896.976	299.367	1.196.343	62.653	10.555	73.208	-834.323	-288.812	-1.123.135
AR-Mejora de las capacidades de la red territorial	1.302.615	257.324	1.559.939	67.173	5.128	72.300	-1.235.442	-252.196	-1.487.638
AX-Centros de operaciones y servicios digitales	39.623	27.644	67.267	8.500	8.833	17.333	-31.123	-18.810	-49.933
AY-Gestión de calidad									
AZ-Cooperación en Centros de CRE	3.409.538	868.707	4.278.245	216.619	8.746	225.365	-3.192.919	-859.961	-4.052.880
BA-Otras Cooperaciones				3.668.163		3.668.163	3.668.163		3.668.163
BB-Administración	6.119.116	3.732.991	9.852.107	2.437.934	2.176.588	4.614.522	-3.681.182	-1.556.403	-5.237.585
BC-Captación de Fondos	7.677.123	2.744.122	10.421.244	19.220.459	5.699.077	24.919.535	11.543.336	2.954.955	14.498.291
BD-Marca y Comunicación	220.967	41.543	262.509	13.146	3.437	16.583	-207.821	-38.106	-245.926
BG-Centros Sociosanitarios	134.755	12.884	147.639	348.014	27.459	375.473	213.259	14.575	227.834
BJ-Vulnerabilidad e Innovación									
BK-Asistencia técnica y fortalecimiento territorial para la inserción laboral									
CA-Sensibilización y prevención en salud	9.740	6.422	16.161	4.839	4.607	9.446	-4.901	-1.815	-6.716
CB-Atención personas con estilo de vida no saludable	579.242	61.932	641.173	598.585	50.161	648.746	19.343	-11.770	7.573
CC-Atención personas inadecuada gestión enfermedad	968.421	229.274	1.197.695	842.522	214.068	1.056.590	-125.899	-15.205	-141.104
CE-Atención a colectivos vulnerables	782.734	198.534	981.267	821.550	176.227	997.777	38.816	-22.307	16.509
CG-Investigación y desarrollo de proyectos digitales									
CJ-Sensibilización y prevención CRJ	41.826	9.013	50.839	17.884	2.487	20.371	-23.942	-6.526	-30.468
CK-Desarrollo institucional CRJ	409.076	132.127	541.203	105.333	27.128	132.461	-303.743	-104.998	-408.742
CD-Sensibilización para la inclusión									
CF-Fomento de la cultura tecnológica y digital									
CH-Gestión del Centro de Servicios Digitales									
TOTAL	91.983.053	26.786.672	118.769.725	93.656.653	25.113.072	118.769.725	1.673.600	-1.673.600	

PRESUPUESTO DE INVERSIONES

Cuenta	Concepto	Presupuesto 2021	Presupuesto 2020	Variación (Euros)	Variación %
20	Inmovilizado Intangible	0,00	0,00	0,00	0,00
21	Inmovilizado Material	46.245,00	93.563,28	-47.318,28	-50,57
23	Inmovilizado Material en Curso	0,00	0,00	0,00	0,00
2	Total Inversiones	46.245,00	93.563,28	-47.318,28	-50,57

PRESUPUESTO DE INGRESOS

Cuenta	Concepto	Presupuesto 2021	Presupuesto 2020	Variación (Euros)	Variación %
70	Ventas y Prestación de Servicios	0,00	0,00	0,00	0,00
72	Captación de Recursos	0,00	0,00	0,00	0,00
74	Subvenc.Donaciones y Legados	4.867.192,03	4.648.767,18	218.424,85	4,70
75	Otros Ingresos de Gestión	0,00	0,00	0,00	0,00
76	Ingresos Financieros	100,00	68,00	32,00	47,06
77	Beneficios Procedentes de Activos no Corrientes	0,00	0,00	0,00	0,00
7	Total Ingresos	4.867.292,03	4.648.835,18	218.456,85	4,70

PRESUPUESTO DE GASTOS

Cuenta	Concepto	Presupuesto 2021	Presupuesto 2020	Variación (Euros)	Variación %
60	Aprovisionam.y Trabajos Externos	138.100,30	193.951,52	-55.851,22	-28,80
62	Servicios Exteriores	445.468,85	789.546,76	-344.077,91	-43,58
63	Tributos	4.000,00	2.777,91	1.222,09	43,99
64	Gastos de Personal	3.069.281,77	2.926.515,38	142.766,39	4,88
65	Otros Gastos de Actividad	178.033,91	125.368,71	52.665,20	42,01
66	Gastos Financieros	0,00	0,00	0,00	0,00
67	Pérdidas Proced.Activos no Corrientes	0,00	0,00	0,00	0,00
68	Dotaciones a la Amortización	864.536,17	293.883,19	570.652,98	194,18
69	Provisiones	0,00	0,00	0,00	0,00
6	Total Gastos	4.699.421,00	4.332.043,47	367.377,53	8,48

PRESUPUESTO 2021

Provincia o Of. Autonómica:

AUTONÓMICA DE ANDALUCIA TOTAL PROVINCIA O AUTONOMÍA

Epígrafes	Gastos presupuestarios
	Presupuesto Euros
Operaciones de funcionamiento	

1,	Ayudas monetarias y otros	178.033,91
	a) Ayudas monetarias	178.033,91
	b) Gastos por colaboraciones y del Organismo de Gobierno	0,00
2,	Consumos de explotación	138.100,30
3,	Gastos de personal	3.069.281,77
4,	Amortizaciones	864.536,17
5,	Otros gastos	449.468,85
6,	Variación de las provisiones de la actividad y pérdidas de créditos incobrables	0,00
7,	Gastos financieros y gastos asimilados	0,00
8,	Gastos extraordinarios	0,00
Total gastos operaciones de funcionamiento		4.699.421,00
EXCEDENTE POSITIVO OPERACIONES DE FUNCIONAMIENTO		167.871,03

Epígrafes	Ingresos presupuestarios
	Presupuesto Euros
Operaciones de funcionamiento	

1,	Ingresos de la entidad por la actividad propia	4.867.192,03
	a) Cuotas de usuarios y afiliados	0,00
	b) Ingresos de promociones, patrocinadores y colaboraciones	0,00
	c) Prestación de servicios de asistencia sanitaria	0,00
	d) Subvenciones, donaciones y legados imputados al resultado	4.867.192,03
2,	Ventas y otros ingresos ordinarios de la actividad mercantil	
3,	Otros ingresos	0,00
4,	Ingresos financieros	100,00
5,	Ingresos extraordinarios	0,00

Total ingresos operaciones de funcionamiento		4.867.292,03
EXCEDENTE NEGATIVO OPERACIONES DE FUNCIONAMIENTO		0,00

Epígrafes	Gastos presupuestarios
	Presupuesto Euros
Operaciones de fondos	

1,	Disminución de subvenciones, donaciones y legados de capital y otros	819.955,63
2,	Aumento del inmovilizado	46.245,00
	a) Gastos de establecimiento y de formalización de deudas	0,00
	b) Bienes de Patrimonio Histórico	0,00
	c) Inmovilizaciones materiales	46.245,00
	d) Inmovilizaciones inmateriales	0,00
3,	Aumento de existencias	0,00
4,	Aumento de inversiones financieras	0,00
5,	Aumento de tesorería	153.336,18
6,	Aumento del capital de funcionamiento	50.515,39
7,	Disminución de provisiones para riesgos y gastos	0,00
8,	Disminución de deudas	0,00
Total gastos operaciones de fondos		1.070.052,20
EXCESO DE INGRESOS SOBRE GASTOS DE OPERACIONES DE FONDOS		0,00
Total gastos presupuestarios		5.769.473,20

Epígrafes	Ingresos presupuestarios
	Presupuesto Euros
Operaciones de fondos	

1,	Aportaciones de fundadores y asociados	0,00
2,	Aumento de subvenciones, donaciones y legados de capital y otros	37.645,00
3,	Disminución del inmovilizado	864.536,17
	a) Gastos de establecimiento y de formalización de deudas	0,00
	b) Bienes de Patrimonio Histórico	0,00
	c) Inmovilizaciones materiales	862.969,24
	d) Inmovilizaciones inmateriales	1.566,93
4,	Disminución de existencias	0,00
5,	Disminución de inversiones financieras	0,00
6,	Disminución de tesorería	0,00
7,	Disminución de capital de funcionamiento	0,00
8,	Aumento de provisiones para riesgos y gastos	0,00
9,	Aumento de deudas	0,00
Total ingresos operaciones de fondos		902.181,17
EXCESO DE GASTOS SOBRE INGRESOS DE OPERACIONES DE FONDOS		167.871,03
Total ingresos presupuestarios		5.769.473,20

Provincia o Of. Autonómica: **ANDALUCÍA**

DATOS EN €	Gastos presupuestarios			Ingresos presupuestarios			Aplicación de fondos		
	Operaciones de Funcionamiento	Operaciones de fondos	Total gastos presupuestarios	Operaciones de Funcionamiento	Operaciones de fondos	Total ingresos presupuestarios	Operaciones de Funcionamiento	Operaciones de fondos	Total
PROGRAMAS									
C-Restablecimiento Contacto Familiar y Serv. Social Internacional									
D-Infancia en dificultad social	50.965	11.605	62.570	50.965	9.447	60.412		-2.158	-2.158
E-Inmigrantes	244.591	55.693	300.284	244.434	45.307	289.741	-157	-10.386	-10.543
F-Personas en situación de extrema vulnerabilidad	48.150	10.964	59.114	39.973	7.409	47.383	-8.177	-3.554	-11.731
G-Mujeres en dificultad social									
H-Personas Con Discapacidad									
I-Personas Mayores	48.653	11.078	59.731	48.153	8.925	57.078	-500	-2.153	-2.653
J-Reclusos									
K-Refugiados	56.606	12.889	69.495	56.606	10.492	67.098		-2.397	-2.397
L-Personas afectadas por Enfermedad Mental									
M-Otros Colectivos Desfavorecidos	40.148	9.142	49.289	9.359	1.735	11.094	-30.789	-7.407	-38.196
N-Medidas específicas para el acceso al Empleo									
O-Itinerarios Integrales de acceso al Empleo	32.398	7.377	39.775				-32.398	-7.377	-39.775
P-Iniciativas de Desarrollo Empresarial									
R-Mercados inclusivos para la Inserción Laboral	105.754	24.080	129.834	88.212	16.351	104.562	-17.542	-7.729	-25.272
S-Intervención en emergencias	1.353.449	308.179	1.661.628	1.337.143	247.847	1.584.991	-16.306	-60.331	-76.637
T-Preventivos									
U-Salvamento Marítimo									
V-Ayuda humanitaria									
W-Cooperación institucional	1.604	365	1.969				-1.604	-365	-1.969
X-Cooperación para el desarrollo									
Y-Educación para el desarrollo y sensibilización	93.593	21.311	114.904	93.463	17.324	110.787	-130	-3.987	-4.117
Z-Calidad Ambiental	3.082	702	3.783				-3.082	-702	-3.783
AB-Mejora Socioambiental	8.303	1.891	10.194				-8.303	-1.891	-10.194
AD-Intervención e Inclusión Social									
AE-Participación									
AJ-Formación Externa									
AK-Formación Interna	46.070	10.490	56.560				-46.070	-10.490	-56.560
AN-Sensibilización,Captación y Gestión del Voluntariado	57.864	13.175	71.039	49.283	9.135	58.418	-8.581	-4.041	-12.622
AR-Mejora de las capacidades de la red territorial	10.610	2.416	13.026				-10.610	-2.416	-13.026
AX-Centros de operaciones y servicios digitales	7.265	1.654	8.920				-7.265	-1.654	-8.920
AY-Gestión de calidad									
AZ-Cooperación en Centros de CRE	83.367	18.983	102.350				-83.367	-18.983	-102.350
BA-Otras Cooperaciones									
BB-Administración	1.484.358	337.986	1.822.344	1.983.422	367.639	2.351.061	499.064	29.652	528.716
BC-Captación de Fondos	515.419	117.360	632.779	533.726	98.929	632.655	18.307	-18.431	-124
BD-Marca y Comunicación	56.863	12.948	69.810	13.146	2.437	15.583	-43.717	-10.511	-54.228
BG-Centros Sociosanitarios									
BJ-Vulnerabilidad e Innovación									
BK-Asistencia técnica y fortalecimiento territorial para la inserción laboral									
CA-Sensibilización y prevención en salud									
CB-Atención personas con estilo de vida no saludable									
CC-Atención personas inadecuada gestión enfermedad									
CE-Atención a colectivos vulnerables	246.171	56.053	302.224	273.747	50.741	324.488	27.576	-5.312	22.264
CG-Investigación y desarrollo de proyectos digitales									
CJ-Sensibilización y prevención CRJ	15.662	3.566	19.228				-15.662	-3.566	-19.228
CK-Desarrollo institucional CRJ	88.477	20.146	108.623	45.661	8.464	54.125	-42.816	-11.683	-54.499
CD-Sensibilización para la inclusión									
CF-Fomento de la cultura tecnológica y digital									
CH-Gestión del Centro de Servicios Digitales									
TOTAL	4.699.421	1.070.052	5.769.473	4.867.292	902.181	5.769.473	167.871	-167.871	

PRESUPUESTO DE INVERSIONES

Cuenta	Concepto	Presupuesto 2021	Presupuesto 2020	Variación (Euros)	Variación %
20	Inmovilizado Intangible	4.580,00	6.500,00	-1.920,00	-29,54
21	Inmovilizado Material	201.546,00	171.200,00	30.346,00	17,73
23	Inmovilizado Material en Curso	2.350.000,00	723.000,00	1.627.000,00	225,03
2	Total Inversiones	2.556.126,00	900.700,00	1.655.426,00	183,79

PRESUPUESTO DE INGRESOS

Cuenta	Concepto	Presupuesto 2021	Presupuesto 2020	Variación (Euros)	Variación %
70	Ventas y Prestación de Servicios	975.753,80	944.722,66	31.031,14	3,28
72	Captación de Recursos	1.968.850,00	2.014.160,00	-45.310,00	-2,25
74	Subvenc.Donaciones y Legados	7.474.531,49	7.182.746,23	291.785,26	4,06
75	Otros Ingresos de Gestión	2.200,00	0,00	2.200,00	0,00
76	Ingresos Financieros	500,00	0,00	500,00	0,00
77	Beneficios Procedentes de Activos no Corrientes	0,00	0,00	0,00	0,00
7	Total Ingresos	10.421.835,29	10.141.628,89	280.206,40	2,76

PRESUPUESTO DE GASTOS

Cuenta	Concepto	Presupuesto 2021	Presupuesto 2020	Variación (Euros)	Variación %
60	Aprovisionam.y Trabajos Externos	940.812,18	842.779,69	98.032,49	11,63
62	Servicios Exteriores	1.641.270,95	2.005.840,33	-364.569,38	-18,18
63	Tributos	4.332,00	1.725,22	2.606,78	151,10
64	Gastos de Personal	5.575.921,81	5.211.609,24	364.312,57	6,99
65	Otros Gastos de Actividad	1.635.590,98	1.467.853,01	167.737,97	11,43
66	Gastos Financieros	16.931,90	820,00	16.111,90	1964,87
67	Pérdidas Proced.Activos no Corrientes	0,00	0,00	0,00	0,00
68	Dotaciones a la Amortización	275.416,07	220.262,16	55.153,91	25,04
69	Provisiones	0,00	0,00	0,00	0,00
6	Total Gastos	10.090.275,89	9.750.889,65	339.386,24	3,48

Provincia o Of. Autónoma:

ALMERÍA

TOTAL PROVINCIA O AUTONOMÍA

Epígrafes	Gastos presupuestarios
	Presupuesto Euros
Operaciones de funcionamiento	

1,	Ayudas monetarias y otros	1.635.590,98
	a) Ayudas monetarias	1.635.590,98
	b) Gastos por colaboraciones y del Organismo de Gobierno	
2,	Consumos de explotación	940.812,18
3,	Gastos de personal	5.575.921,81
4,	Amortizaciones	275.416,07
5,	Otros gastos	1.645.602,95
6,	Variación de las provisiones de la actividad y pérdidas de créditos incobrables	
7,	Gastos financieros y gastos asimilados	16.931,90
8,	Gastos extraordinarios	
	Total gastos operaciones de funcionamiento	10.090.275,89
	EXCEDENTE POSITIVO OPERACIONES DE FUNCIONAMIENTO	331.559,40

Epígrafes	Ingresos presupuestarios
	Presupuesto Euros
Operaciones de funcionamiento	

1,	Ingresos de la entidad por la actividad propia	9.596.381,49
	a) Cuotas de usuarios y afiliados	1.476.000,00
	b) Ingresos de promociones, patrocinadores y colaboraciones	510.850,00
	c) Prestación de servicios de asistencia sanitaria	135.000,00
	d) Subvenciones, donaciones y legados imputados al resultado	7.474.531,49
2,	Ventas y otros ingresos ordinarios de la actividad mercantil	
3,	Otros ingresos	824.953,80
4,	Ingresos financieros	500,00
5,	Ingresos extraordinarios	

	Total ingresos operaciones de funcionamiento	10.421.835,29
	EXCEDENTE NEGATIVO OPERACIONES DE FUNCIONAMIENTO	

Epígrafes	Gastos presupuestarios
	Presupuesto Euros
Operaciones de fondos	

1,	Disminución de subvenciones, donaciones y legados de capital y otros	187.217,37
2,	Aumento del inmovilizado	2.556.126,00
	a) Gastos de establecimiento y de formalización de deudas	
	b) Bienes de Patrimonio Histórico	
	c) Inmovilizaciones materiales	2.551.546,00
	d) Inmovilizaciones inmateriales	4.580,00
3,	Aumento de existencias	
4,	Aumento de inversiones financieras	
5,	Aumento de tesorería	756.380,47
6,	Aumento del capital de funcionamiento	
7,	Disminución de provisiones para riesgos y gastos	
8,	Disminución de deudas	
	Total gastos operaciones de fondos	3.499.723,84
	EXCESO DE INGRESOS SOBRE GASTOS DE OPERACIONES DE FONDOS	
	Total gastos presupuestarios	13.589.999,73

Epígrafes	Ingresos presupuestarios
	Presupuesto Euros
Operaciones de fondos	

1,	Aportaciones de fundadores y asociados	
2,	Aumento de subvenciones, donaciones y legados de capital y otros	100.300,00
3,	Disminución del inmovilizado	275.416,07
	a) Gastos de establecimiento y de formalización de deudas	
	b) Bienes de Patrimonio Histórico	
	c) Inmovilizaciones materiales	270.681,71
	d) Inmovilizaciones inmateriales	4.734,36
4,	Disminución de existencias	
5,	Disminución de inversiones financieras	
6,	Disminución de tesorería	2.422.168,30
7,	Disminución de capital de funcionamiento	370.280,07
8,	Aumento de provisiones para riesgos y gastos	
9,	Aumento de deudas	
	Total ingresos operaciones de fondos	3.168.164,44
	EXCESO DE GASTOS SOBRE INGRESOS DE OPERACIONES DE FONDOS	331.559,40
	Total ingresos presupuestarios	13.589.999,73

Provincia o Of. Autónoma: **ALMERÍA**

DATOS EN €	Gastos presupuestarios			Ingresos presupuestarios			Aplicación de fondos		
	Operaciones de Funcionamiento	Operaciones de fondos	Total gastos presupuestarios	Operaciones de Funcionamiento	Operaciones de fondos	Total ingresos presupuestarios	Operaciones de Funcionamiento	Operaciones de fondos	Total
PROGRAMAS									
C-Restablecimiento Contacto Familiar y Serv. Social Internacional									
D-Infancia en dificultad social	512.395	60.209	572.604	507.183	78.018	585.200	-5.212	17.809	12.596
E-Inmigrantes	3.170.061	364.906	3.534.967	3.150.909	208.662	3.359.571	-19.152	-156.243	-175.396
F-Personas en situación de extrema vulnerabilidad	630.692	72.599	703.291	582.082	38.547	620.629	-48.610	-34.052	-82.662
G-Mujeres en dificultad social	5.750	662	6.412	5.000	331	5.331	-750	-331	-1.081
H-Personas Con Discapacidad									
I-Personas Mayores	296.611	34.143	330.754	258.955	17.149	276.104	-37.656	-16.994	-54.650
J-Reclusos	24.800	2.855	27.654	24.800	1.642	26.442		-1.212	-1.212
K-Refugiados	1.284.466	147.855	1.432.321	1.283.654	85.007	1.368.661	-812	-62.848	-63.660
L-Personas afectadas por Enfermedad Mental									
M-Otros Colectivos Desfavorecidos	198.484	668.491	866.975	4.291	989.809	994.100	-194.193	321.318	127.125
N-Medidas específicas para el acceso al Empleo	168.132	19.354	187.486	157.083	10.403	167.486	-11.049	-8.951	-20.000
O-Itinerarios Integrales de acceso al Empleo	766.891	88.277	855.168	802.373	53.136	855.509	35.482	-35.141	341
P-Iniciativas de Desarrollo Empresarial									
R-Mercados inclusivos para la Inserción Laboral	163.004	18.763	181.767	138.204	9.152	147.356	-24.800	-9.611	-34.411
S-Intervención en emergencias	775.471	89.264	864.735	728.092	48.216	776.308	-47.379	-41.048	-88.427
T-Preventivos	169.105	19.466	188.570	188.108	12.457	200.565	19.004	-7.009	11.995
U-Salvamento Marítimo	25.148	2.895	28.042	25.148	1.665	26.813		-1.229	-1.229
V-Ayuda humanitaria									
W-Cooperación institucional									
X-Cooperación para el desarrollo									
Y-Educación para el desarrollo y sensibilización									
Z-Calidad Ambiental	4.499	518	5.017				-4.499	-518	-5.017
AB-Mejora Socioambiental	20.410	2.349	22.759				-20.410	-2.349	-22.759
AD-Intervención e Inclusión Social	43.829	5.045	48.874	7.700	510	8.210	-36.129	-4.535	-40.664
AE-Participación	4.000	460	4.460				-4.000	-460	-4.460
AJ-Formación Externa	10.982	1.264	12.246	18.000	1.192	19.192	7.018	-72	6.946
AK-Formación Interna	51.487	5.927	57.414				-51.487	-5.927	-57.414
AN-Sensibilización,Captación y Gestión del Voluntariado	72.048	8.293	80.341	954	63	1.017	-71.094	-8.230	-79.324
AR-Mejora de las capacidades de la red territorial	48.422	5.574	53.996				-48.422	-5.574	-53.996
AX-Centros de operaciones y servicios digitales	2.701	311	3.012				-2.701	-311	-3.012
AY-Gestión de calidad									
AZ-Cooperación en Centros de CRE	394.775	234.588	629.363				-394.775	-234.588	-629.363
BA-Otras Cooperaciones									
BB-Administración	235.412	1.529.314	1.764.725	4.900	1.444.369	1.449.269	-230.512	-84.945	-315.457
BC-Captación de Fondos	458.162	52.739	510.901	1.968.850	130.383	2.099.233	1.510.688	77.644	1.588.332
BD-Marca y Comunicación	38.611	4.444	43.055				-38.611	-4.444	-43.055
BG-Centros Sociosanitarios	33.902	3.902	37.805	135.000	8.940	143.940	101.098	5.038	106.135
BJ-Vulnerabilidad e Innovación									
BK-Asistencia técnica y fortalecimiento territorial para la inserción laboral									
CA-Sensibilización y prevención en salud									
CB-Atención personas con estilo de vida no saludable	200.535	23.084	223.618	199.759	13.229	212.988	-776	-9.855	-10.630
CC-Atención personas inadecuada gestión enfermedad	225.767	25.988	251.755	224.794	14.886	239.680	-973	-11.102	-12.075
CE-Atención a colectivos vulnerables	3.914	451	4.364	5.999	397	6.396	2.085	-53	2.032
CG-Investigación y desarrollo de proyectos digitales									
CJ-Sensibilización y prevención CRJ									
CK-Desarrollo institucional CRJ	49.813	5.734	55.547				-49.813	-5.734	-55.547
CD-Sensibilización para la inclusión									
CF-Fomento de la cultura tecnológica y digital									
CH-Gestión del Centro de Servicios Digitales									
TOTAL	10.090.276	3.499.724	13.590.000	10.421.835	3.168.164	13.590.000	331.559	-331.559	

PRESUPUESTO DE INVERSIONES

Cuenta	Concepto	Presupuesto 2021	Presupuesto 2020	Variación (Euros)	Variación %
20	Inmovilizado Intangible	0,00	0,00	0,00	0,00
21	Inmovilizado Material	118.861,25	372.491,97	-253.630,72	-68,09
23	Inmovilizado Material en Curso	0,00	0,00	0,00	0,00
2	Total Inversiones	118.861,25	372.491,97	-253.630,72	-68,09

PRESUPUESTO DE INGRESOS

Cuenta	Concepto	Presupuesto 2021	Presupuesto 2020	Variación (Euros)	Variación %
70	Ventas y Prestación de Servicios	1.046.502,96	1.220.836,06	-174.333,10	-14,28
72	Captación de Recursos	3.221.772,32	2.961.862,61	259.909,71	8,78
74	Subvenc.Donaciones y Legados	11.010.329,45	11.564.180,74	-553.851,29	-4,79
75	Otros Ingresos de Gestión	27.275,88	25.226,91	2.048,97	8,12
76	Ingresos Financieros	268,22	1.568,54	-1.300,32	-82,90
77	Beneficios Procedentes de Activos no Corrientes	0,00	0,00	0,00	0,00
7	Total Ingresos	15.306.148,83	15.773.674,86	-467.526,03	-2,96

PRESUPUESTO DE GASTOS

Cuenta	Concepto	Presupuesto 2021	Presupuesto 2020	Variación (Euros)	Variación %
60	Aprovisionam.y Trabajos Externos	1.055.328,19	847.736,94	207.591,25	24,49
62	Servicios Exteriores	2.276.954,06	2.165.474,91	111.479,15	5,15
63	Tributos	14.617,15	13.205,00	1.412,15	10,69
64	Gastos de Personal	6.213.486,70	6.763.014,95	-549.528,25	-8,13
65	Otros Gastos de Actividad	5.190.973,13	5.474.704,96	-283.731,83	-5,18
66	Gastos Financieros	18.908,11	20.411,57	-1.503,46	-7,37
67	Pérdidas Proced.Activos no Corrientes	0,00	0,00	0,00	0,00
68	Dotaciones a la Amortización	453.293,03	401.084,40	52.208,63	13,02
69	Provisiones	0,00	0,00	0,00	0,00
6	Total Gastos	15.223.560,37	15.685.632,73	-462.072,36	-2,95

Provincia o Of. Autónoma:

CÁDIZ

TOTAL PROVINCIA O AUTONOMÍA

Epígrafes	Gastos presupuestarios
	Presupuesto Euros
Operaciones de funcionamiento	

1,	Ayudas monetarias y otros	5.190.973,13
	a) Ayudas monetarias	5.190.973,13
	b) Gastos por colaboraciones y del Organismo de Gobierno	
2,	Consumos de explotación	1.055.328,19
3,	Gastos de personal	6.213.486,70
4,	Amortizaciones	453.293,03
5,	Otros gastos	2.291.571,21
6,	Variación de las provisiones de la actividad y pérdidas de créditos incobrables	
7,	Gastos financieros y gastos asimilados	18.908,11
8,	Gastos extraordinarios	
	Total gastos operaciones de funcionamiento	15.223.560,37
	EXCEDENTE POSITIVO OPERACIONES DE FUNCIONAMIENTO	82.588,49

Epígrafes	Ingresos presupuestarios
	Presupuesto Euros
Operaciones de funcionamiento	

1,	Ingresos de la entidad por la actividad propia	14.394.253,21
	a) Cuotas de usuarios y afiliados	2.623.601,09
	b) Ingresos de promociones, patrocinadores y colaboraciones	662.085,72
	c) Prestación de servicios de asistencia sanitaria	98.236,92
	d) Subvenciones, donaciones y legados imputados al resultado	11.010.329,48
2,	Ventas y otros ingresos ordinarios de la actividad mercantil	
3,	Otros ingresos	911.627,43
4,	Ingresos financieros	268,22
5,	Ingresos extraordinarios	

	Total ingresos operaciones de funcionamiento	15.306.148,86
	EXCEDENTE NEGATIVO OPERACIONES DE FUNCIONAMIENTO	

Epígrafes	Gastos presupuestarios
	Presupuesto Euros
Operaciones de fondos	

1,	Disminución de subvenciones, donaciones y legados de capital y otros	220.784,87
2,	Aumento del inmovilizado	118.861,25
	a) Gastos de establecimiento y de formalización de deudas	
	b) Bienes de Patrimonio Histórico	
	c) Inmovilizaciones materiales	118.861,25
	d) Inmovilizaciones inmateriales	
3,	Aumento de existencias	
4,	Aumento de inversiones financieras	
5,	Aumento de tesorería	12.976.759,13
6,	Aumento del capital de funcionamiento	2.108.604,83
7,	Disminución de provisiones para riesgos y gastos	
8,	Disminución de deudas	139.099,99
	Total gastos operaciones de fondos	15.564.110,07
	EXCESO DE INGRESOS SOBRE GASTOS DE OPERACIONES DE FONDOS	
	Total gastos presupuestarios	30.787.670,44

Epígrafes	Ingresos presupuestarios
	Presupuesto Euros
Operaciones de fondos	

1,	Aportaciones de fundadores y asociados	
2,	Aumento de subvenciones, donaciones y legados de capital y otros	20.000,00
3,	Disminución del inmovilizado	453.293,03
	a) Gastos de establecimiento y de formalización de deudas	
	b) Bienes de Patrimonio Histórico	
	c) Inmovilizaciones materiales	453.293,03
	d) Inmovilizaciones inmateriales	
4,	Disminución de existencias	
5,	Disminución de inversiones financieras	
6,	Disminución de tesorería	12.227.017,05
7,	Disminución de capital de funcionamiento	2.781.211,53
8,	Aumento de provisiones para riesgos y gastos	
9,	Aumento de deudas	
	Total ingresos operaciones de fondos	15.481.521,61
	EXCESO DE GASTOS SOBRE INGRESOS DE OPERACIONES DE FONDOS	82.588,46
	Total ingresos presupuestarios	30.787.670,47

Provincia o Of. Autónoma: CÁDIZ

DATOS EN €	Gastos presupuestarios			Ingresos presupuestarios			Aplicación de fondos		
	Operaciones de Funcionamiento	Operaciones de fondos	Total gastos presupuestarios	Operaciones de Funcionamiento	Operaciones de fondos	Total ingresos presupuestarios	Operaciones de Funcionamiento	Operaciones de fondos	Total
PROGRAMAS									
C-Restablecimiento Contacto Familiar y Serv. Social Internacional									
D-Infancia en dificultad social	134.388	132.569	266.957	128.226	133.251	261.477	-6.162	682	-5.480
E-Inmigrantes	5.531.108	5.470.418	11.001.526	5.516.916	5.714.965	11.231.881	-14.193	244.547	230.355
F-Personas en situación de extrema vulnerabilidad	560.222	586.625	1.146.847	435.426	437.725	873.151	-124.796	-148.900	-273.696
G-Mujeres en dificultad social	27.639	27.212	54.852	13.620	14.152	27.772	-14.019	-13.060	-27.080
H-Personas Con Discapacidad	7.311	7.516	14.827	5.983	6.018	12.001	-1.327	-1.498	-2.826
I-Personas Mayores	435.594	448.665	884.260	407.221	411.419	818.640	-28.373	-37.247	-65.620
J-Reclusos	1.712	1.685	3.397				-1.712	-1.685	-3.397
K-Refugiados	1.198.207	1.179.023	2.377.229	1.195.649	1.242.536	2.438.185	-2.557	63.513	60.956
L-Personas afectadas por Enfermedad Mental									
M-Otros Colectivos Desfavorecidos	53.959	53.456	107.415	53.199	55.049	108.248	-760	1.593	833
N-Medidas específicas para el acceso al Empleo	256.883	254.299	511.182	232.312	241.422	473.734	-24.571	-12.877	-37.448
O-Itinerarios Integrales de acceso al Empleo	600.953	626.360	1.227.313	573.587	574.027	1.147.614	-27.366	-52.332	-79.699
P-Iniciativas de Desarrollo Empresarial									
R-Mercados inclusivos para la Inserción Laboral	136.463	134.408	270.872	132.188	137.372	269.560	-4.275	2.963	-1.312
S-Intervención en emergencias	822.272	809.095	1.631.366	801.133	832.549	1.633.682	-21.139	23.454	2.316
T-Preventivos	924.933	999.871	1.924.804	965.132	939.038	1.904.170	40.199	-60.833	-20.634
U-Salvamento Marítimo	49.109	54.526	103.635	46.850	44.606	91.456	-2.258	-9.920	-12.178
V-Ayuda humanitaria									
W-Cooperación institucional									
X-Cooperación para el desarrollo									
Y-Educación para el desarrollo y sensibilización	6.036	6.664	12.699	3.899	3.719	7.618	-2.137	-2.945	-5.082
Z-Calidad Ambiental									
AB-Mejora Socioambiental	38.175	37.563	75.739				-38.175	-37.563	-75.739
AD-Intervención e Inclusión Social	127.647	133.959	261.605	68.776	70.582	139.358	-58.871	-63.377	-122.247
AE-Participación	43.286	45.752	89.038	18.177	18.773	36.950	-25.109	-26.979	-52.088
AJ-Formación Externa	42.696	44.681	87.377	63.914	63.755	127.670	21.218	19.074	40.293
AK-Formación Interna	98.355	100.935	199.290				-98.355	-100.935	-199.290
AN-Sensibilización,Captación y Gestión del Voluntariado	157.920	168.531	326.451	161	157	317	-157.759	-168.374	-326.133
AR-Mejora de las capacidades de la red territorial	60.993	64.978	125.971				-60.993	-64.978	-125.971
AX-Centros de operaciones y servicios digitales	23.711	25.224	48.935	8.500	8.833	17.333	-15.211	-16.391	-31.602
AY-Gestión de calidad									
AZ-Cooperación en Centros de CRE	315.673	322.426	638.099				-315.673	-322.426	-638.099
BA-Otras Cooperaciones									
BB-Administración	1.455.025	1.534.009	2.989.034	321.999	327.699	649.698	-1.133.026	-1.206.310	-2.339.336
BC-Captación de Fondos	1.759.300	1.940.284	3.699.583	4.059.162	3.940.289	7.999.451	2.299.862	2.000.006	4.299.868
BD-Marca y Comunicación	14.613	14.379	28.991				-14.613	-14.379	-28.991
BG-Centros Sociosanitarios									
BJ-Vulnerabilidad e Innovación									
BK-Asistencia técnica y fortalecimiento territorial para la inserción laboral									
CA-Sensibilización y prevención en salud	5.365	5.976	11.341	4.839	4.607	9.446	-527	-1.369	-1.896
CB-Atención personas con estilo de vida no saludable									
CC-Atención personas inadecuada gestión enfermedad	151.137	148.847	299.983	149.972	155.824	305.795	-1.165	6.977	5.812
CE-Atención a colectivos vulnerables	106.152	104.472	210.624	86.351	89.722	176.073	-19.801	-14.750	-34.551
CG-Investigación y desarrollo de proyectos digitales									
CJ-Sensibilización y prevención CRJ	3.344	3.354	6.698	623	616	1.239	-2.721	-2.738	-5.459
CK-Desarrollo institucional CRJ	73.380	76.350	149.730	12.334	12.817	25.151	-61.046	-63.532	-124.579
CD-Sensibilización para la inclusión									
CF-Fomento de la cultura tecnológica y digital									
CH-Gestión del Centro de Servicios Digitales									
TOTAL	15.223.560	15.564.110	30.787.670	15.306.149	15.481.522	30.787.670	82.588	-82.588	

PRESUPUESTO DE INVERSIONES

Cuenta	Concepto	Presupuesto 2021	Presupuesto 2020	Variación (Euros)	Variación %
20	Inmovilizado Intangible	0,00	375,00	-375,00	-100,00
21	Inmovilizado Material	39.805,75	89.311,22	-49.505,47	-55,43
23	Inmovilizado Material en Curso	0,00	0,00	0,00	0,00
2	Total Inversiones	39.805,75	89.686,22	-49.880,47	-55,62

PRESUPUESTO DE INGRESOS

Cuenta	Concepto	Presupuesto 2021	Presupuesto 2020	Variación (Euros)	Variación %
70	Ventas y Prestación de Servicios	846.940,39	903.908,70	-56.968,31	-6,30
72	Captación de Recursos	2.180.824,00	2.132.305,68	48.518,32	2,28
74	Subvenc.Donaciones y Legados	6.942.228,27	7.360.129,67	-417.901,40	-5,68
75	Otros Ingresos de Gestión	0,00	0,00	0,00	0,00
76	Ingresos Financieros	0,00	0,00	0,00	0,00
77	Beneficios Procedentes de Activos no Corrientes	0,00	0,00	0,00	0,00
7	Total Ingresos	9.969.992,66	10.396.344,05	-426.351,39	-4,10

PRESUPUESTO DE GASTOS

Cuenta	Concepto	Presupuesto 2021	Presupuesto 2020	Variación (Euros)	Variación %
60	Aprovisionam.y Trabajos Externos	953.752,64	1.045.127,90	-91.375,26	-8,74
62	Servicios Exteriores	936.088,70	1.058.339,34	-122.250,64	-11,55
63	Tributos	6.018,48	3.455,68	2.562,80	74,16
64	Gastos de Personal	4.774.845,86	4.780.341,52	-5.495,66	-0,11
65	Otros Gastos de Actividad	2.871.273,96	3.047.496,15	-176.222,19	-5,78
66	Gastos Financieros	20.402,49	26.800,00	-6.397,51	-23,87
67	Pérdidas Proced.Activos no Corrientes	0,00	0,00	0,00	0,00
68	Dotaciones a la Amortización	386.121,96	410.065,22	-23.943,26	-5,84
69	Provisiones	0,00	0,00	0,00	0,00
6	Total Gastos	9.948.504,09	10.371.625,81	-423.121,72	-4,08



CÓRDOBA

TOTAL PROVINCIA O AUTONOMÍA

Epígrafes	Gastos presupuestarios
	Presupuesto Euros
Operaciones de funcionamiento	

1,	Ayudas monetarias y otros	2.871.273,96
	a) Ayudas monetarias	2.871.273,96
	b) Gastos por colaboraciones y del Organó de Gobierno	0,00
2,	Consumos de explotación	953.752,64
3,	Gastos de personal	4.774.845,86
4,	Amortizaciones	386.121,96
5,	Otros gastos	942.107,18
6,	Variación de las provisiones de la actividad y pérdidas de créditos incobrables	0,00
7,	Gastos financieros y gastos asimilados	20.402,49
8,	Gastos extraordinarios	0,00
Total gastos operaciones de funcionamiento		9.948.504,09
EXCEDENTE POSITIVO OPERACIONES DE FUNCIONAMIENTO		21.488,57

Epígrafes	Ingresos presupuestarios
	Presupuesto Euros
Operaciones de funcionamiento	

1,	Ingresos de la entidad por la actividad propia	9.378.770,10
	a) Cuotas de usuarios y afiliados	1.617.096,00
	b) Ingresos de promociones, patrocinadores y colaboraciones	757.893,83
	c) Prestación de servicios de asistencia sanitaria	61.552,00
	d) Subvenciones, donaciones y legados imputados al resultado	6.942.228,27
2,	Ventas y otros ingresos ordinarios de la actividad mercantil	
3,	Otros ingresos	591.222,56
4,	Ingresos financieros	0,00
5,	Ingresos extraordinarios	0,00

Total ingresos operaciones de funcionamiento	9.969.992,66
EXCEDENTE NEGATIVO OPERACIONES DE FUNCIONAMIENTO	0,00

Epígrafes	Gastos presupuestarios
	Presupuesto Euros
Operaciones de fondos	

1,	Disminución de subvenciones, donaciones y legados de capital y otros	115.915,25
2,	Aumento del inmovilizado	39.805,75
	a) Gastos de establecimiento y de formalización de deudas	0,00
	b) Bienes de Patrimonio Histórico	0,00
	c) Inmovilizaciones materiales	39.805,75
	d) Inmovilizaciones inmateriales	0,00
3,	Aumento de existencias	0,00
4,	Aumento de inversiones financieras	0,00
5,	Aumento de tesorería	0,00
6,	Aumento del capital de funcionamiento	294.007,24
7,	Disminución de provisiones para riesgos y gastos	0,00
8,	Disminución de deudas	64.717,23
Total gastos operaciones de fondos		514.445,47
EXCESO DE INGRESOS SOBRE GASTOS DE OPERACIONES DE FONDOS		0,00

Epígrafes	Ingresos presupuestarios
	Presupuesto Euros
Operaciones de fondos	

1,	Aportaciones de fundadores y asociados	0,00
2,	Aumento de subvenciones, donaciones y legados de capital y otros	0,00
3,	Disminución del inmovilizado	386.121,96
	a) Gastos de establecimiento y de formalización de deudas	0,00
	b) Bienes de Patrimonio Histórico	0,00
	c) Inmovilizaciones materiales	379.511,87
	d) Inmovilizaciones inmateriales	6.610,09
4,	Disminución de existencias	0,00
5,	Disminución de inversiones financieras	0,00
6,	Disminución de tesorería	97.330,00
7,	Disminución de capital de funcionamiento	9.504,94
8,	Aumento de provisiones para riesgos y gastos	0,00
9,	Aumento de deudas	0,00
Total ingresos operaciones de fondos		492.956,90
EXCESO DE GASTOS SOBRE INGRESOS DE OPERACIONES DE FONDOS		21.488,57

Total gastos presupuestarios	10.462.949,56
-------------------------------------	----------------------

Total ingresos presupuestarios	10.462.949,56
---------------------------------------	----------------------

Provincia o Of. Autónoma: **CÓRDOBA**

DATOS EN €	Gastos presupuestarios			Ingresos presupuestarios			Aplicación de fondos		
	Operaciones de Funcionamiento	Operaciones de fondos	Total gastos presupuestarios	Operaciones de Funcionamiento	Operaciones de fondos	Total ingresos presupuestarios	Operaciones de Funcionamiento	Operaciones de fondos	Total
PROGRAMAS									
C-Restablecimiento Contacto Familiar y Serv. Social Internacional									
D-Infancia en dificultad social	470.230	23.890	494.120	492.195	22.620	514.815	21.965	-1.270	20.695
E-Inmigrantes	1.263.187	65.738	1.328.925	1.207.109	60.652	1.267.760	-56.078	-5.086	-61.165
F-Personas en situación de extrema vulnerabilidad	424.113	21.547	445.661	356.273	16.373	372.646	-67.840	-5.174	-73.014
G-Mujeres en dificultad social	44.256	2.248	46.504	31.890	1.466	33.355	-12.366	-783	-13.149
H-Personas Con Discapacidad	12.642	642	13.284	12.635	581	13.216	-7	-62	-68
I-Personas Mayores	260.798	13.250	274.048	240.238	11.041	251.279	-20.560	-2.209	-22.770
J-Reclusos	12.733	647	13.380	10.390	477	10.867	-2.343	-169	-2.512
K-Refugiados	3.922.781	199.299	4.122.080	3.894.433	178.978	4.073.412	-28.348	-20.321	-48.669
L-Personas afectadas por Enfermedad Mental									
M-Otros Colectivos Desfavorecidos	45.064	2.658	47.722	42.105	5.184	47.289	-2.959	2.526	-432
N-Medidas específicas para el acceso al Empleo	160.794	8.169	168.964	137.399	6.315	143.713	-23.396	-1.855	-25.250
O-Itinerarios Integrales de acceso al Empleo	674.594	34.273	708.868	608.607	27.970	636.577	-65.987	-6.303	-72.290
P-Iniciativas de Desarrollo Empresarial	47.973	2.437	50.410	39.265	1.805	41.069	-8.708	-633	-9.341
R-Mercados inclusivos para la Inserción Laboral	78.855	4.006	82.862	70.023	3.218	73.241	-8.833	-788	-9.621
S-Intervención en emergencias	13.701	710	14.411	179	8	188	-13.522	-702	-14.224
T-Preventivos	115.883	6.311	122.194	118.552	5.448	124.000	2.669	-863	1.806
U-Salvamento Marítimo									
V-Ayuda humanitaria	281	14	295				-281	-14	-295
W-Cooperación institucional	40	2	42				-40	-2	-42
X-Cooperación para el desarrollo									
Y-Educación para el desarrollo y sensibilización	32.459	1.649	34.109	28.820	1.324	30.144	-3.639	-325	-3.964
Z-Calidad Ambiental									
AB-Mejora Socioambiental	16.781	853	17.634				-16.781	-853	-17.634
AD-Intervención e Inclusión Social	30.926	1.571	32.497	12.596	579	13.175	-18.329	-992	-19.322
AE-Participación	2.261	115	2.376				-2.261	-115	-2.376
AJ-Formación Externa	158.421	8.049	166.470	196.769	9.043	205.812	38.348	994	39.343
AK-Formación Interna	103.252	5.246	108.498	22.666	1.042	23.707	-80.587	-4.204	-84.791
AN-Sensibilización,Captación y Gestión del Voluntariado	59.022	2.999	62.020	510	23	533	-58.512	-2.975	-61.487
AR-Mejora de las capacidades de la red territorial	165.526	8.410	173.936	51.306	2.358	53.664	-114.220	-6.052	-120.272
AX-Centros de operaciones y servicios digitales	3.332	221	3.553				-3.332	-221	-3.553
AY-Gestión de calidad									
AZ-Cooperación en Centros de CRE	415.504	23.201	438.705				-415.504	-23.201	-438.705
BA-Otras Cooperaciones									
BB-Administración	486.294	28.373	514.667	22.834	21.109	43.943	-463.461	-7.263	-470.724
BC-Captación de Fondos	680.742	34.585	715.328	2.205.400	101.355	2.306.755	1.524.658	66.769	1.591.428
BD-Marca y Comunicación	23.722	1.205	24.927				-23.722	-1.205	-24.927
BG-Centros Sociosanitarios	43	2	45				-43	-2	-45
BJ-Vulnerabilidad e Innovación									
BK-Asistencia técnica y fortalecimiento territorial para la inserción laboral									
CA-Sensibilización y prevención en salud									
CB-Atención personas con estilo de vida no saludable	9.153	465	9.618	7.938	365	8.302	-1.215	-100	-1.315
CC-Atención personas inadecuada gestión enfermedad	83.041	5.022	88.063	74.625	9.705	84.331	-8.415	4.683	-3.732
CE-Atención a colectivos vulnerables	102.196	5.192	107.388	84.468	3.882	88.350	-17.728	-1.310	-19.038
CG-Investigación y desarrollo de proyectos digitales									
CJ-Sensibilización y prevención CRJ	77	4	81	66	3	69	-11	-1	-12
CK-Desarrollo institucional CRJ	27.824	1.441	29.265	700	32	732	-27.124	-1.408	-28.533
CD-Sensibilización para la inclusión									
CF-Fomento de la cultura tecnológica y digital									
CH-Gestión del Centro de Servicios Digitales									
TOTAL	9.948.504	514.445	10.462.950	9.969.993	492.957	10.462.950	21.489	-21.489	

PRESUPUESTO DE INVERSIONES

Cuenta	Concepto	Presupuesto 2021	Presupuesto 2020	Variación (Euros)	Variación %
20	Inmovilizado Intangible	0,00	0,00	0,00	0,00
21	Inmovilizado Material	28.363,00	71.988,76	-43.625,76	-60,60
23	Inmovilizado Material en Curso	0,00	0,00	0,00	0,00
2	Total Inversiones	28.363,00	71.988,76	-43.625,76	-60,60

PRESUPUESTO DE INGRESOS

Cuenta	Concepto	Presupuesto 2021	Presupuesto 2020	Variación (Euros)	Variación %
70	Ventas y Prestación de Servicios	906.200,00	1.084.774,93	-178.574,93	-16,46
72	Captación de Recursos	2.925.642,51	2.763.501,00	162.141,51	5,87
74	Subvenc.Donaciones y Legados	9.697.317,97	9.219.303,51	478.014,46	5,18
75	Otros Ingresos de Gestión	19.000,00	21.300,00	-2.300,00	-10,80
76	Ingresos Financieros	0,00	0,00	0,00	0,00
77	Beneficios Procedentes de Activos no Corrientes	0,00	0,00	0,00	0,00
7	Total Ingresos	13.548.160,48	13.088.879,44	459.281,04	3,51

PRESUPUESTO DE GASTOS

Cuenta	Concepto	Presupuesto 2021	Presupuesto 2020	Variación (Euros)	Variación %
60	Aprovisionam.y Trabajos Externos	941.282,43	1.006.189,63	-64.907,20	-6,45
62	Servicios Exteriores	859.301,24	1.014.924,82	-155.623,58	-15,33
63	Tributos	500,00	883,00	-383,00	-43,37
64	Gastos de Personal	5.979.789,93	6.287.887,11	-308.097,18	-4,90
65	Otros Gastos de Actividad	4.995.992,58	3.955.404,74	1.040.587,84	26,31
66	Gastos Financieros	26.920,37	27.284,87	-364,50	-1,34
67	Pérdidas Proced.Activos no Corrientes	0,00	0,00	0,00	0,00
68	Dotaciones a la Amortización	488.499,65	445.656,80	42.842,85	9,61
69	Provisiones	0,00	0,00	0,00	0,00
6	Total Gastos	13.292.286,20	12.738.230,97	554.055,23	4,35

Provincia o Of. Autónoma:

GRANADA

TOTAL PROVINCIA O AUTONOMÍA

Epígrafes	Gastos presupuestarios
	Presupuesto Euros
Operaciones de funcionamiento	

1,	Ayudas monetarias y otros	4.995.992,58
	a) Ayudas monetarias	4.995.992,58
	b) Gastos por colaboraciones y del Organismo de Gobierno	
2,	Consumos de explotación	941.282,43
3,	Gastos de personal	5.979.789,93
4,	Amortizaciones	488.499,65
5,	Otros gastos	859.801,24
6,	Variación de las provisiones de la actividad y pérdidas de créditos incobrables	
7,	Gastos financieros y gastos asimilados	26.920,37
8,	Gastos extraordinarios	
	Total gastos operaciones de funcionamiento	13.292.286,20
	EXCEDENTE POSITIVO OPERACIONES DE FUNCIONAMIENTO	255.874,28

Epígrafes	Ingresos presupuestarios
	Presupuesto Euros
Operaciones de funcionamiento	

1,	Ingresos de la entidad por la actividad propia	12.841.860,48
	a) Cuotas de usuarios y afiliados	2.224.307,51
	b) Ingresos de promociones, patrocinadores y colaboraciones	920.235,00
	c) Prestación de servicios de asistencia sanitaria	
	d) Subvenciones, donaciones y legados imputados al resultado	9.697.317,97
2,	Ventas y otros ingresos ordinarios de la actividad mercantil	
3,	Otros ingresos	706.300,00
4,	Ingresos financieros	
5,	Ingresos extraordinarios	

	Total ingresos operaciones de funcionamiento	13.548.160,48
	EXCEDENTE NEGATIVO OPERACIONES DE FUNCIONAMIENTO	

Epígrafes	Gastos presupuestarios
	Presupuesto Euros
Operaciones de fondos	

1,	Disminución de subvenciones, donaciones y legados de capital y otros	254.154,50
2,	Aumento del inmovilizado	28.363,00
	a) Gastos de establecimiento y de formalización de deudas	
	b) Bienes de Patrimonio Histórico	
	c) Inmovilizaciones materiales	28.363,00
	d) Inmovilizaciones inmateriales	
3,	Aumento de existencias	
4,	Aumento de inversiones financieras	
5,	Aumento de tesorería	1.171.338,59
6,	Aumento del capital de funcionamiento	56.000,00
7,	Disminución de provisiones para riesgos y gastos	
8,	Disminución de deudas	76.667,26
	Total gastos operaciones de fondos	1.586.523,35
	EXCESO DE INGRESOS SOBRE GASTOS DE OPERACIONES DE FONDOS	
	Total gastos presupuestarios	14.878.809,55

Epígrafes	Ingresos presupuestarios
	Presupuesto Euros
Operaciones de fondos	

1,	Aportaciones de fundadores y asociados	
2,	Aumento de subvenciones, donaciones y legados de capital y otros	
3,	Disminución del inmovilizado	488.499,65
	a) Gastos de establecimiento y de formalización de deudas	
	b) Bienes de Patrimonio Histórico	
	c) Inmovilizaciones materiales	442.141,44
	d) Inmovilizaciones inmateriales	46.358,21
4,	Disminución de existencias	
5,	Disminución de inversiones financieras	
6,	Disminución de tesorería	6.935,77
7,	Disminución de capital de funcionamiento	835.213,65
8,	Aumento de provisiones para riesgos y gastos	
9,	Aumento de deudas	
	Total ingresos operaciones de fondos	1.330.649,07
	EXCESO DE GASTOS SOBRE INGRESOS DE OPERACIONES DE FONDOS	255.874,28
	Total ingresos presupuestarios	14.878.809,55

Provincia o Of. Autónoma: GRANADA

DATOS EN €	Gastos presupuestarios			Ingresos presupuestarios			Aplicación de fondos		
	Operaciones de Funcionamiento	Operaciones de fondos	Total gastos presupuestarios	Operaciones de Funcionamiento	Operaciones de fondos	Total ingresos presupuestarios	Operaciones de Funcionamiento	Operaciones de fondos	Total
PROGRAMAS									
C-Restablecimiento Contacto Familiar y Serv. Social Internacional									
D-Infancia en dificultad social	162.089	18.901	180.989	153.869	14.654	168.523	-8.220	-4.246	-12.467
E-Inmigrantes	2.431.350	283.510	2.714.860	2.349.031	223.717	2.572.748	-82.319	-59.793	-142.112
F-Personas en situación de extrema vulnerabilidad	380.107	44.323	424.429	268.526	25.574	294.100	-111.581	-18.749	-130.330
G-Mujeres en dificultad social	35.067	4.089	39.156	16.835	1.603	18.438	-18.232	-2.486	-20.718
H-Personas Con Discapacidad	4.231	493	4.724				-4.231	-493	-4.724
I-Personas Mayores	588.209	68.589	656.798	457.381	43.560	500.941	-130.829	-25.029	-155.858
J-Reclusos									
K-Refugiados	4.596.788	536.014	5.132.802	4.616.547	439.671	5.056.218	19.759	-96.343	-76.583
L-Personas afectadas por Enfermedad Mental									
M-Otros Colectivos Desfavorecidos	71.037	8.536	79.574	82.860	8.171	91.031	11.823	-366	11.457
N-Medidas específicas para el acceso al Empleo	229.262	26.733	255.996	184.991	17.618	202.609	-44.272	-9.115	-53.387
O-Itinerarios Integrales de acceso al Empleo	705.590	82.276	787.866	634.663	60.444	695.107	-70.927	-21.832	-92.759
P-Iniciativas de Desarrollo Empresarial	35.016	4.083	39.099	34.946	3.328	38.274	-70	-755	-824
R-Mercados inclusivos para la Inserción Laboral	110.200	12.850	123.050	109.393	10.418	119.812	-807	-2.432	-3.238
S-Intervención en emergencias	538.086	62.744	600.830	520.654	49.586	570.240	-17.432	-13.158	-30.590
T-Preventivos	484.820	92.841	577.661	456.914	83.585	540.499	-27.906	-9.257	-37.162
U-Salvamento Marítimo	300	35	335				-300	-35	-335
V-Ayuda humanitaria									
W-Cooperación institucional	17.241	2.010	19.251				-17.241	-2.010	-19.251
X-Cooperación para el desarrollo									
Y-Educación para el desarrollo y sensibilización									
Z-Calidad Ambiental									
AB-Mejora Socioambiental	29.646	3.457	33.103	118	11	129	-29.528	-3.446	-32.974
AD-Intervención e Inclusión Social	71.738	8.365	80.104	68.326	6.507	74.833	-3.412	-1.858	-5.270
AE-Participación	51.092	5.958	57.050	4.860	463	5.323	-46.232	-5.495	-51.727
AJ-Formación Externa	178.962	20.868	199.831	237.672	22.635	260.307	58.709	1.767	60.477
AK-Formación Interna	77.901	9.084	86.985	13.845	1.319	15.164	-64.056	-7.765	-71.821
AN-Sensibilización,Captación y Gestión del Voluntariado	105.241	12.272	117.513	6.354	605	6.959	-98.887	-11.667	-110.554
AR-Mejora de las capacidades de la red territorial	72.081	8.405	80.486	1.000	95	1.095	-71.081	-8.310	-79.391
AX-Centros de operaciones y servicios digitales									
AY-Gestión de calidad									
AZ-Cooperación en Centros de CRE	626.763	73.084	699.848	91.831	8.746	100.577	-534.932	-64.339	-599.270
BA-Otras Cooperaciones									
BB-Administración	438.356	51.115	489.471	53.844	5.128	58.972	-384.511	-45.987	-430.498
BC-Captación de Fondos	944.669	110.154	1.054.824	2.925.643	278.633	3.204.275	1.980.973	168.478	2.149.452
BD-Marca y Comunicación	21.647	2.524	24.171				-21.647	-2.524	-24.171
BG-Centros Sociosanitarios									
BJ-Vulnerabilidad e Innovación									
BK-Asistencia técnica y fortalecimiento territorial para la inserción laboral									
CA-Sensibilización y prevención en salud									
CB-Atención personas con estilo de vida no saludable	159	19	178	159	15	174		-3	-3
CC-Atención personas inadecuada gestión enfermedad	217.999	25.420	243.419	182.702	17.400	200.102	-35.297	-8.020	-43.317
CE-Atención a colectivos vulnerables	63.622	7.419	71.040	75.078	7.150	82.228	11.456	-268	11.188
CG-Investigación y desarrollo de proyectos digitales									
CJ-Sensibilización y prevención CRJ	3.018	352	3.369	120	11	131	-2.898	-340	-3.238
CK-Desarrollo institucional CRJ									
CD-Sensibilización para la inclusión									
CF-Fomento de la cultura tecnológica y digital									
CH-Gestión del Centro de Servicios Digitales									
TOTAL	13.292.286	1.586.523	14.878.810	13.548.160	1.330.649	14.878.810	255.874	-255.874	

PRESUPUESTO DE INVERSIONES

Cuenta	Concepto	Presupuesto 2021	Presupuesto 2020	Variación (Euros)	Variación %
20	Inmovilizado Intangible	0,00	375,00	-375,00	-100,00
21	Inmovilizado Material	130.000,00	61.815,44	68.184,56	110,30
23	Inmovilizado Material en Curso	0,00	0,00	0,00	0,00
2	Total Inversiones	130.000,00	62.190,44	67.809,56	109,04

PRESUPUESTO DE INGRESOS

Cuenta	Concepto	Presupuesto 2021	Presupuesto 2020	Variación (Euros)	Variación %
70	Ventas y Prestación de Servicios	759.069,33	674.984,20	84.085,13	12,46
72	Captación de Recursos	1.554.734,33	1.709.339,46	-154.605,13	-9,04
74	Subvenc.Donaciones y Legados	3.326.334,91	3.322.215,92	4.118,99	0,12
75	Otros Ingresos de Gestión	0,00	0,00	0,00	0,00
76	Ingresos Financieros	0,00	407,00	-407,00	-100,00
77	Beneficios Procedentes de Activos no Corrientes	0,00	0,00	0,00	0,00
7	Total Ingresos	5.640.138,57	5.706.946,58	-66.808,01	-1,17

PRESUPUESTO DE GASTOS

Cuenta	Concepto	Presupuesto 2021	Presupuesto 2020	Variación (Euros)	Variación %
60	Aprovisionam.y Trabajos Externos	314.849,78	464.334,54	-149.484,76	-32,19
62	Servicios Exteriores	516.882,35	571.336,55	-54.454,20	-9,53
63	Tributos	4.582,52	4.648,70	-66,18	-1,42
64	Gastos de Personal	2.693.419,06	2.722.523,59	-29.104,53	-1,07
65	Otros Gastos de Actividad	1.860.930,73	1.566.851,02	294.079,71	18,77
66	Gastos Financieros	0,00	0,00	0,00	0,00
67	Pérdidas Proced.Activos no Corrientes	0,00	0,00	0,00	0,00
68	Dotaciones a la Amortización	108.042,33	128.611,14	-20.568,81	-15,99
69	Provisiones	0,00	0,00	0,00	0,00
6	Total Gastos	5.498.706,77	5.458.305,54	40.401,23	0,74

Provincia o Of. Autónoma:

HUELVA

TOTAL PROVINCIA O AUTONOMÍA

Epígrafes	Gastos presupuestarios
	Presupuesto Euros
Operaciones de funcionamiento	

1,	Ayudas monetarias y otros	1.860.930,73
	a) Ayudas monetarias	1.860.930,73
	b) Gastos por colaboraciones y del Organismo de Gobierno	
2,	Consumos de explotación	314.849,78
3,	Gastos de personal	2.693.419,06
4,	Amortizaciones	108.042,33
5,	Otros gastos	521.464,87
6,	Variación de las provisiones de la actividad y pérdidas de créditos incobrables	
7,	Gastos financieros y gastos asimilados	
8,	Gastos extraordinarios	
	Total gastos operaciones de funcionamiento	5.498.706,77
	EXCEDENTE POSITIVO OPERACIONES DE FUNCIONAMIENTO	141.431,80

Epígrafes	Ingresos presupuestarios
	Presupuesto Euros
Operaciones de funcionamiento	

1,	Ingresos de la entidad por la actividad propia	5.164.076,57
	a) Cuotas de usuarios y afiliados	1.203.763,63
	b) Ingresos de promociones, patrocinadores y colaboraciones	371.470,70
	c) Prestación de servicios de asistencia sanitaria	262.507,33
	d) Subvenciones, donaciones y legados imputados al resultado	3.326.334,91
2,	Ventas y otros ingresos ordinarios de la actividad mercantil	
3,	Otros ingresos	476.062,00
4,	Ingresos financieros	
5,	Ingresos extraordinarios	

	Total ingresos operaciones de funcionamiento	5.640.138,57
	EXCEDENTE NEGATIVO OPERACIONES DE FUNCIONAMIENTO	

Epígrafes	Gastos presupuestarios
	Presupuesto Euros
Operaciones de fondos	

1,	Disminución de subvenciones, donaciones y legados de capital y otros	21.684,75
2,	Aumento del inmovilizado	130.000,00
	a) Gastos de establecimiento y de formalización de deudas	
	b) Bienes de Patrimonio Histórico	
	c) Inmovilizaciones materiales	130.000,00
	d) Inmovilizaciones inmateriales	
3,	Aumento de existencias	
4,	Aumento de inversiones financieras	
5,	Aumento de tesorería	208.124,61
6,	Aumento del capital de funcionamiento	293.409,94
7,	Disminución de provisiones para riesgos y gastos	
8,	Disminución de deudas	
	Total gastos operaciones de fondos	653.219,30
	EXCESO DE INGRESOS SOBRE GASTOS DE OPERACIONES DE FONDOS	
	Total gastos presupuestarios	6.151.926,07

Epígrafes	Ingresos presupuestarios
	Presupuesto Euros
Operaciones de fondos	

1,	Aportaciones de fundadores y asociados	
2,	Aumento de subvenciones, donaciones y legados de capital y otros	
3,	Disminución del inmovilizado	108.042,33
	a) Gastos de establecimiento y de formalización de deudas	
	b) Bienes de Patrimonio Histórico	
	c) Inmovilizaciones materiales	106.553,10
	d) Inmovilizaciones inmateriales	1.489,23
4,	Disminución de existencias	
5,	Disminución de inversiones financieras	
6,	Disminución de tesorería	303.442,54
7,	Disminución de capital de funcionamiento	100.302,63
8,	Aumento de provisiones para riesgos y gastos	
9,	Aumento de deudas	
	Total ingresos operaciones de fondos	511.787,50
	EXCESO DE GASTOS SOBRE INGRESOS DE OPERACIONES DE FONDOS	141.431,80
	Total ingresos presupuestarios	6.151.926,07

Provincia o Of. Autónoma: **HUELVA**

DATOS EN €	Gastos presupuestarios			Ingresos presupuestarios			Aplicación de fondos		
	Operaciones de Funcionamiento	Operaciones de fondos	Total gastos presupuestarios	Operaciones de Funcionamiento	Operaciones de fondos	Total ingresos presupuestarios	Operaciones de Funcionamiento	Operaciones de fondos	Total
PROGRAMAS									
C-Restablecimiento Contacto Familiar y Serv. Social Internacional									
D-Infancia en dificultad social	128.582	12.638	141.219	109.871	9.552	119.423	-18.710	-3.086	-21.796
E-Inmigrantes	510.154	45.438	555.592	496.033	43.123	539.157	-14.120	-2.315	-16.435
F-Personas en situación de extrema vulnerabilidad	215.960	19.561	235.521	177.895	15.466	193.361	-38.065	-4.095	-42.160
G-Mujeres en dificultad social									
H-Personas Con Discapacidad	382	34	415				-382	-34	-415
I-Personas Mayores	202.452	18.588	221.040	192.684	16.751	209.435	-9.768	-1.837	-11.605
J-Reclusos									
K-Refugiados	1.292.069	115.081	1.407.151	1.290.407	112.183	1.402.590	-1.662	-2.898	-4.561
L-Personas afectadas por Enfermedad Mental									
M-Otros Colectivos Desfavorecidos	410.560	36.568	447.127	379.147	32.962	412.109	-31.413	-3.606	-35.018
N-Medidas específicas para el acceso al Empleo	219.905	19.586	239.491	196.705	17.101	213.806	-23.200	-2.486	-25.686
O-Itinerarios Integrales de acceso al Empleo	430.787	38.369	469.156	385.053	33.475	418.528	-45.734	-4.894	-50.628
P-Iniciativas de Desarrollo Empresarial									
R-Mercados inclusivos para la Inserción Laboral	91.496	8.149	99.646	83.092	7.224	90.316	-8.404	-926	-9.330
S-Intervención en emergencias	2.650	236	2.886				-2.650	-236	-2.886
T-Preventivos	125.644	16.613	142.257	128.161	11.335	139.496	2.517	-5.278	-2.761
U-Salvamento Marítimo	5.906	526	6.433				-5.906	-526	-6.433
V-Ayuda humanitaria									
W-Cooperación institucional									
X-Cooperación para el desarrollo	50	4	55				-50	-4	-55
Y-Educación para el desarrollo y sensibilización									
Z-Calidad Ambiental									
AB-Mejora Socioambiental	6.256	557	6.813				-6.256	-557	-6.813
AD-Intervención e Inclusión Social	20.130	1.793	21.923	10.450	908	11.358	-9.680	-884	-10.564
AE-Participación	1.978	176	2.154				-1.978	-176	-2.154
AJ-Formación Externa	6.185	959	7.144	20.500	1.968	22.468	14.315	1.009	15.323
AK-Formación Interna	49.470	13.499	62.970				-49.470	-13.499	-62.970
AN-Sensibilización,Captación y Gestión del Voluntariado	126.919	28.988	155.907	5.127	558	5.685	-121.792	-28.430	-150.222
AR-Mejora de las capacidades de la red territorial	202.211	56.412	258.623	183	16	199	-202.028	-56.396	-258.424
AX-Centros de operaciones y servicios digitales	2.614	233	2.847				-2.614	-233	-2.847
AY-Gestión de calidad									
AZ-Cooperación en Centros de CRE	284.483	47.692	332.176				-284.483	-47.692	-332.176
BA-Otras Cooperaciones									
BB-Administración	344.347	59.966	404.313	346	-6.516	-6.170	-344.001	-66.482	-410.483
BC-Captación de Fondos	333.881	68.477	402.358	1.549.660	162.233	1.711.893	1.215.779	93.756	1.309.535
BD-Marca y Comunicación	6.273	559	6.832				-6.273	-559	-6.832
BG-Centros Sociosanitarios	100.810	8.979	109.789	213.014	18.519	231.533	112.204	9.540	121.744
BJ-Vulnerabilidad e Innovación									
BK-Asistencia técnica y fortalecimiento territorial para la inserción laboral									
CA-Sensibilización y prevención en salud									
CB-Atención personas con estilo de vida no saludable	163.490	14.562	178.052	193.182	16.794	209.976	29.692	2.233	31.925
CC-Atención personas inadecuada gestión enfermedad	148.097	13.191	161.287	123.092	10.701	133.794	-25.004	-2.489	-27.494
CE-Atención a colectivos vulnerables	59.403	5.291	64.694	85.468	7.430	92.898	26.065	2.139	28.204
CG-Investigación y desarrollo de proyectos digitales									
CJ-Sensibilización y prevención CRJ	763	68	831	67	6	73	-696	-62	-758
CK-Desarrollo institucional CRJ	4.800	428	5.228				-4.800	-428	-5.228
CD-Sensibilización para la inclusión									
CF-Fomento de la cultura tecnológica y digital									
CH-Gestión del Centro de Servicios Digitales									
TOTAL	5.498.707	653.219	6.151.926	5.640.139	511.787	6.151.926	141.432	-141.432	

PRESUPUESTO DE INVERSIONES

Cuenta	Concepto	Presupuesto 2021	Presupuesto 2020	Variación (Euros)	Variación %
20	Inmovilizado Intangible	1.747,00	1.695,00	52,00	3,07
21	Inmovilizado Material	122.458,20	156.453,97	-33.995,77	-21,73
23	Inmovilizado Material en Curso	0,00	0,00	0,00	0,00
2	Total Inversiones	124.205,20	158.148,97	-33.943,77	-21,46

PRESUPUESTO DE INGRESOS

Cuenta	Concepto	Presupuesto 2021	Presupuesto 2020	Variación (Euros)	Variación %
70	Ventas y Prestación de Servicios	123.999,99	277.632,90	-153.632,91	-55,34
72	Captación de Recursos	1.796.882,90	1.737.366,00	59.516,90	3,43
74	Subvenc.Donaciones y Legados	2.756.045,75	2.784.877,42	-28.831,67	-1,04
75	Otros Ingresos de Gestión	1.800,00	1.830,00	-30,00	-1,64
76	Ingresos Financieros	0,00	0,00	0,00	0,00
77	Beneficios Procedentes de Activos no Corrientes	0,00	0,00	0,00	0,00
7	Total Ingresos	4.678.728,64	4.801.706,32	-122.977,68	-2,56

PRESUPUESTO DE GASTOS

Cuenta	Concepto	Presupuesto 2021	Presupuesto 2020	Variación (Euros)	Variación %
60	Aprovisionam.y Trabajos Externos	366.774,17	409.040,20	-42.266,03	-10,33
62	Servicios Exteriores	627.417,57	588.399,54	39.018,03	6,63
63	Tributos	5.831,63	7.894,69	-2.063,06	-26,13
64	Gastos de Personal	2.635.552,14	2.739.527,79	-103.975,65	-3,80
65	Otros Gastos de Actividad	768.253,51	738.396,24	29.857,27	4,04
66	Gastos Financieros	2.836,89	2.310,06	526,83	22,81
67	Pérdidas Proced.Activos no Corrientes	0,00	0,00	0,00	0,00
68	Dotaciones a la Amortización	210.414,49	215.684,22	-5.269,73	-2,44
69	Provisiones	0,00	0,00	0,00	0,00
6	Total Gastos	4.617.080,40	4.701.252,74	-84.172,34	-1,79

JAÉN
TOTAL PROVINCIA O AUTONOMÍA

Epígrafes	Gastos presupuestarios
	Presupuesto Euros
Operaciones de funcionamiento	

1,	Ayudas monetarias y otros	768.253,51
	a) Ayudas monetarias	768.253,51
	b) Gastos por colaboraciones y del Organismo de Gobierno	
2,	Consumos de explotación	366.774,17
3,	Gastos de personal	2.635.552,14
4,	Amortizaciones	210.414,49
5,	Otros gastos	633.249,20
6,	Variación de las provisiones de la actividad y pérdidas de créditos incobrables	
7,	Gastos financieros y gastos asimilados	2.836,89
8,	Gastos extraordinarios	
	Total gastos operaciones de funcionamiento	4.617.080,40
	EXCEDENTE POSITIVO OPERACIONES DE FUNCIONAMIENTO	61.648,24

Epígrafes	Ingresos presupuestarios
	Presupuesto Euros
Operaciones de funcionamiento	

1,	Ingresos de la entidad por la actividad propia	4.652.928,65
	a) Cuotas de usuarios y afiliados	1.358.738,11
	b) Ingresos de promociones, patrocinadores y colaboraciones	468.144,79
	c) Prestación de servicios de asistencia sanitaria	70.000,00
	d) Subvenciones, donaciones y legados imputados al resultado	2.756.045,75
2,	Ventas y otros ingresos ordinarios de la actividad mercantil	
3,	Otros ingresos	25.799,99
4,	Ingresos financieros	
5,	Ingresos extraordinarios	

	Total ingresos operaciones de funcionamiento	4.678.728,64
	EXCEDENTE NEGATIVO OPERACIONES DE FUNCIONAMIENTO	

Epígrafes	Gastos presupuestarios
	Presupuesto Euros
Operaciones de fondos	

1,	Disminución de subvenciones, donaciones y legados de capital y otros	53.343,43
2,	Aumento del inmovilizado	124.205,20
	a) Gastos de establecimiento y de formalización de deudas	
	b) Bienes de Patrimonio Histórico	
	c) Inmovilizaciones materiales	122.458,20
	d) Inmovilizaciones inmateriales	1.747,00
3,	Aumento de existencias	
4,	Aumento de inversiones financieras	
5,	Aumento de tesorería	484.848,98
6,	Aumento del capital de funcionamiento	
7,	Disminución de provisiones para riesgos y gastos	
8,	Disminución de deudas	19.231,00
	Total gastos operaciones de fondos	681.628,61
	EXCESO DE INGRESOS SOBRE GASTOS DE OPERACIONES DE FONDOS	
	Total gastos presupuestarios	5.298.709,01

Epígrafes	Ingresos presupuestarios
	Presupuesto Euros
Operaciones de fondos	

1,	Aportaciones de fundadores y asociados	
2,	Aumento de subvenciones, donaciones y legados de capital y otros	27.282,00
3,	Disminución del inmovilizado	210.414,49
	a) Gastos de establecimiento y de formalización de deudas	
	b) Bienes de Patrimonio Histórico	
	c) Inmovilizaciones materiales	209.087,71
	d) Inmovilizaciones inmateriales	1.326,78
4,	Disminución de existencias	
5,	Disminución de inversiones financieras	
6,	Disminución de tesorería	
7,	Disminución de capital de funcionamiento	382.283,88
8,	Aumento de provisiones para riesgos y gastos	
9,	Aumento de deudas	
	Total ingresos operaciones de fondos	619.980,37
	EXCESO DE GASTOS SOBRE INGRESOS DE OPERACIONES DE FONDOS	61.648,24
	Total ingresos presupuestarios	5.298.709,01

Provincia o Of. Autónoma: JAÉN

DATOS EN €	Gastos presupuestarios			Ingresos presupuestarios			Aplicación de fondos		
	Operaciones de Funcionamiento	Operaciones de fondos	Total gastos presupuestarios	Operaciones de Funcionamiento	Operaciones de fondos	Total ingresos presupuestarios	Operaciones de Funcionamiento	Operaciones de fondos	Total
PROGRAMAS									
C-Restablecimiento Contacto Familiar y Serv. Social Internacional									
D-Infancia en dificultad social	80.265	7.075	87.340	76.416	8.319	84.735	-3.850	1.244	-2.605
E-Inmigrantes	1.033.440	94.037	1.127.477	967.170	105.293	1.072.462	-66.271	11.256	-55.015
F-Personas en situación de extrema vulnerabilidad	355.296	62.938	418.234	313.387	43.452	356.839	-41.909	-19.486	-61.395
G-Mujeres en dificultad social	16.854	1.486	18.340	21.711	2.364	24.075	4.857	878	5.735
H-Personas Con Discapacidad									
I-Personas Mayores	278.471	28.328	306.799	247.609	26.956	274.565	-30.862	-1.372	-32.234
J-Reclusos	3.433	303	3.735	2.961	322	3.283	-472	20	-452
K-Refugiados	33.904	2.988	36.892	33.567	3.654	37.221	-337	666	329
L-Personas afectadas por Enfermedad Mental									
M-Otros Colectivos Desfavorecidos	52.808	4.655	57.463	53.365	6.098	59.463	556	1.444	2.000
N-Medidas específicas para el acceso al Empleo	253.164	40.730	293.894	248.348	33.674	282.022	-4.816	-7.056	-11.872
O-Itinerarios Integrales de acceso al Empleo	542.741	105.319	648.060	519.820	77.236	597.057	-22.921	-28.083	-51.003
P-Iniciativas de Desarrollo Empresarial									
R-Mercados inclusivos para la Inserción Laboral	122.234	15.845	138.079	122.000	15.162	137.162	-234	-683	-917
S-Intervención en emergencias	11.181	986	12.167				-11.181	-986	-12.167
T-Preventivos	129.675	26.403	156.078	70.000	11.491	81.491	-59.675	-14.912	-74.587
U-Salvamento Marítimo									
V-Ayuda humanitaria									
W-Cooperación institucional									
X-Cooperación para el desarrollo									
Y-Educación para el desarrollo y sensibilización	7.721	681	8.401				-7.721	-681	-8.401
Z-Calidad Ambiental									
AB-Mejora Socioambiental	14.168	2.260	16.428				-14.168	-2.260	-16.428
AD-Intervención e Inclusión Social	58.815	10.389	69.204	21.187	2.307	23.493	-37.628	-8.082	-45.710
AE-Participación	1.173	332	1.505				-1.173	-332	-1.505
AJ-Formación Externa	27.126	2.391	29.518	30.000	3.266	33.266	2.874	875	3.748
AK-Formación Interna	36.924	5.977	42.900				-36.924	-5.977	-42.900
AN-Sensibilización,Captación y Gestión del Voluntariado	41.492	9.975	51.468				-41.492	-9.975	-51.468
AR-Mejora de las capacidades de la red territorial	244.596	61.040	305.636	14.684	2.659	17.342	-229.912	-58.382	-288.294
AX-Centros de operaciones y servicios digitales									
AY-Gestión de calidad									
AZ-Cooperación en Centros de CRE	209.134	26.247	235.381				-209.134	-26.247	-235.381
BA-Otras Cooperaciones									
BB-Administración	415.434	58.289	473.723	34.645	3.772	38.417	-380.789	-54.517	-435.306
BC-Captación de Fondos	533.196	100.901	634.096	1.811.883	263.313	2.075.196	1.278.687	162.412	1.441.099
BD-Marca y Comunicación	815	72	887				-815	-72	-887
BG-Centros Sociosanitarios									
BJ-Vulnerabilidad e Innovación									
BK-Asistencia técnica y fortalecimiento territorial para la inserción laboral									
CA-Sensibilización y prevención en salud	2.174	192	2.366				-2.174	-192	-2.366
CB-Atención personas con estilo de vida no saludable									
CC-Atención personas inadecuada gestión enfermedad	9.115	803	9.918	8.715	949	9.664	-400	145	-255
CE-Atención a colectivos vulnerables	20.596	3.713	24.309	24.000	3.460	27.460	3.404	-254	3.151
CG-Investigación y desarrollo de proyectos digitales									
CJ-Sensibilización y prevención CRJ	17.332	1.528	18.860	16.862	1.836	18.698	-470	308	-162
CK-Desarrollo institucional CRJ	63.804	5.747	69.551	40.400	4.398	44.798	-23.404	-1.349	-24.753
CD-Sensibilización para la inclusión									
CF-Fomento de la cultura tecnológica y digital									
CH-Gestión del Centro de Servicios Digitales									
TOTAL	4.617.080	681.629	5.298.709	4.678.729	619.980	5.298.709	61.648	-61.648	

PRESUPUESTO DE INVERSIONES

Cuenta	Concepto	Presupuesto 2021	Presupuesto 2020	Variación (Euros)	Variación %
20	Inmovilizado Intangible	0,00	0,00	0,00	0,00
21	Inmovilizado Material	79.025,37	1.992.550,00	-1.913.524,63	-96,03
23	Inmovilizado Material en Curso	0,00	0,00	0,00	0,00
2	Total Inversiones	79.025,37	1.992.550,00	-1.913.524,63	-96,03

PRESUPUESTO DE INGRESOS

Cuenta	Concepto	Presupuesto 2021	Presupuesto 2020	Variación (Euros)	Variación %
70	Ventas y Prestación de Servicios	750.522,00	709.463,00	41.059,00	5,79
72	Captación de Recursos	3.639.022,63	3.797.750,74	-158.728,11	-4,18
74	Subvenc.Donaciones y Legados	14.202.824,48	11.961.731,26	2.241.093,22	18,74
75	Otros Ingresos de Gestión	0,00	0,00	0,00	0,00
76	Ingresos Financieros	0,00	200,00	-200,00	-100,00
77	Beneficios Procedentes de Activos no Corrientes	0,00	0,00	0,00	0,00
7	Total Ingresos	18.592.369,11	16.469.145,00	2.123.224,11	12,89

PRESUPUESTO DE GASTOS

Cuenta	Concepto	Presupuesto 2021	Presupuesto 2020	Variación (Euros)	Variación %
60	Aprovisionam.y Trabajos Externos	1.024.663,53	1.189.542,99	-164.879,46	-13,86
62	Servicios Exteriores	3.324.693,63	1.864.084,16	1.460.609,47	78,36
63	Tributos	6.114,31	6.368,70	-254,39	-3,99
64	Gastos de Personal	7.752.778,45	7.025.769,44	727.009,01	10,35
65	Otros Gastos de Actividad	5.795.853,33	5.556.601,04	239.252,29	4,31
66	Gastos Financieros	17.904,22	0,00	17.904,22	0,00
67	Pérdidas Proced.Activos no Corrientes	0,00	0,00	0,00	0,00
68	Dotaciones a la Amortización	410.649,03	356.235,92	54.413,11	15,27
69	Provisiones	0,00	0,00	0,00	0,00
6	Total Gastos	18.332.656,50	15.998.602,25	2.334.054,25	14,59

Provincia o Of. Autónoma:

MÁLAGA

TOTAL PROVINCIA O AUTONOMÍA

Epígrafes	Gastos presupuestarios
	Presupuesto Euros
Operaciones de funcionamiento	

1,	Ayudas monetarias y otros	5.795.853,33
	a) Ayudas monetarias	5.795.853,33
	b) Gastos por colaboraciones y del Organismo de Gobierno	
2,	Consumos de explotación	1.024.663,53
3,	Gastos de personal	7.752.778,45
4,	Amortizaciones	410.649,03
5,	Otros gastos	3.330.807,94
6,	Variación de las provisiones de la actividad y pérdidas de créditos incobrables	
7,	Gastos financieros y gastos asimilados	17.904,22
8,	Gastos extraordinarios	
	Total gastos operaciones de funcionamiento	18.332.656,50
	EXCEDENTE POSITIVO OPERACIONES DE FUNCIONAMIENTO	259.712,61

Epígrafes	Ingresos presupuestarios
	Presupuesto Euros
Operaciones de funcionamiento	

1,	Ingresos de la entidad por la actividad propia	18.036.187,11
	a) Cuotas de usuarios y afiliados	2.920.969,18
	b) Ingresos de promociones, patrocinadores y colaboraciones	768.293,45
	c) Prestación de servicios de asistencia sanitaria	144.100,00
	d) Subvenciones, donaciones y legados imputados al resultado	14.202.824,48
2,	Ventas y otros ingresos ordinarios de la actividad mercantil	
3,	Otros ingresos	556.182,00
4,	Ingresos financieros	
5,	Ingresos extraordinarios	

	Total ingresos operaciones de funcionamiento	18.592.369,11
	EXCEDENTE NEGATIVO OPERACIONES DE FUNCIONAMIENTO	

Epígrafes	Gastos presupuestarios
	Presupuesto Euros
Operaciones de fondos	

1,	Disminución de subvenciones, donaciones y legados de capital y otros	196.416,85
2,	Aumento del inmovilizado	79.025,37
	a) Gastos de establecimiento y de formalización de deudas	
	b) Bienes de Patrimonio Histórico	
	c) Inmovilizaciones materiales	79.025,37
	d) Inmovilizaciones inmateriales	
3,	Aumento de existencias	
4,	Aumento de inversiones financieras	
5,	Aumento de tesorería	328.437,94
6,	Aumento del capital de funcionamiento	1.388.748,38
7,	Disminución de provisiones para riesgos y gastos	
8,	Disminución de deudas	126.645,92
	Total gastos operaciones de fondos	2.119.274,46
	EXCESO DE INGRESOS SOBRE GASTOS DE OPERACIONES DE FONDOS	
	Total gastos presupuestarios	20.451.930,96

Epígrafes	Ingresos presupuestarios
	Presupuesto Euros
Operaciones de fondos	

1,	Aportaciones de fundadores y asociados	
2,	Aumento de subvenciones, donaciones y legados de capital y otros	49.931,50
3,	Disminución del inmovilizado	410.649,03
	a) Gastos de establecimiento y de formalización de deudas	
	b) Bienes de Patrimonio Histórico	3.796,85
	c) Inmovilizaciones materiales	405.286,89
	d) Inmovilizaciones inmateriales	1.565,29
4,	Disminución de existencias	
5,	Disminución de inversiones financieras	
6,	Disminución de tesorería	1.398.981,32
7,	Disminución de capital de funcionamiento	
8,	Aumento de provisiones para riesgos y gastos	
9,	Aumento de deudas	
	Total ingresos operaciones de fondos	1.859.561,85
	EXCESO DE GASTOS SOBRE INGRESOS DE OPERACIONES DE FONDOS	259.712,61
	Total ingresos presupuestarios	20.451.930,96

Provincia o Of. Autónoma: MÁLAGA

DATOS EN €	Gastos presupuestarios			Ingresos presupuestarios			Aplicación de fondos		
	Operaciones de Funcionamiento	Operaciones de fondos	Total gastos presupuestarios	Operaciones de Funcionamiento	Operaciones de fondos	Total ingresos presupuestarios	Operaciones de Funcionamiento	Operaciones de fondos	Total
PROGRAMAS									
C-Restablecimiento Contacto Familiar y Serv. Social Internacional									
D-Infancia en dificultad social	41.294	4.774	46.067	39.393	3.940	43.333	-1.900	-834	-2.734
E-Inmigrantes	5.305.317	613.300	5.918.617	5.239.105	524.002	5.763.107	-66.212	-89.298	-155.510
F-Personas en situación de extrema vulnerabilidad	1.314.142	151.916	1.466.058	1.078.218	107.841	1.186.058	-235.924	-44.076	-280.000
G-Mujeres en dificultad social	38.261	4.423	42.684	29.600	2.961	32.561	-8.661	-1.462	-10.123
H-Personas Con Discapacidad	153.268	17.718	170.986	98.240	9.826	108.066	-55.028	-7.892	-62.920
I-Personas Mayores	635.073	73.415	708.488	567.764	56.786	624.550	-67.309	-16.629	-83.938
J-Reclusos	5.742	664	6.405	5.000	500	5.500	-742	-164	-905
K-Refugiados	5.012.571	579.459	5.592.030	5.010.344	501.122	5.511.466	-2.227	-78.337	-80.564
L-Personas afectadas por Enfermedad Mental									
M-Otros Colectivos Desfavorecidos	505.713	58.461	564.174	492.465	49.255	541.720	-13.248	-9.206	-22.454
N-Medidas específicas para el acceso al Empleo	423.894	49.003	472.897	361.677	36.174	397.851	-62.217	-12.829	-75.046
O-Itinerarios Integrales de acceso al Empleo	833.517	96.355	929.873	784.796	78.493	863.290	-48.721	-17.862	-66.583
P-Iniciativas de Desarrollo Empresarial									
R-Mercados inclusivos para la Inserción Laboral	159.479	18.436	177.915	135.598	13.562	149.160	-23.882	-4.874	-28.756
S-Intervención en emergencias	272.938	31.552	304.490	270.175	27.022	297.197	-2.763	-4.530	-7.292
T-Preventivos	148.731	17.193	165.924	159.238	15.927	175.165	10.507	-1.267	9.240
U-Salvamento Marítimo	41.230	4.766	45.996	41.230	4.124	45.353		-643	-643
V-Ayuda humanitaria									
W-Cooperación institucional	680	79	759				-680	-79	-759
X-Cooperación para el desarrollo									
Y-Educación para el desarrollo y sensibilización									
Z-Calidad Ambiental									
AB-Mejora Socioambiental	33.939	3.923	37.862	12.444	1.245	13.689	-21.495	-2.679	-24.173
AD-Intervención e Inclusión Social	119.619	13.828	133.447	83.935	8.395	92.330	-35.684	-5.433	-41.117
AE-Participación	22.934	2.651	25.585				-22.934	-2.651	-25.585
AJ-Formación Externa	80.192	9.270	89.462	103.623	10.364	113.987	23.431	1.094	24.525
AK-Formación Interna	85.422	9.875	95.297				-85.422	-9.875	-95.297
AN-Sensibilización,Captación y Gestión del Voluntariado	105.964	12.250	118.214				-105.964	-12.250	-118.214
AR-Mejora de las capacidades de la red territorial	295.967	34.214	330.181				-295.967	-34.214	-330.181
AX-Centros de operaciones y servicios digitales									
AY-Gestión de calidad									
AZ-Cooperación en Centros de CRE	627.682	72.561	700.243	124.788		124.788	-502.894	-72.561	-575.455
BA-Otras Cooperaciones				3.668.163		3.668.163	3.668.163		3.668.163
BB-Administración	658.905	76.170	735.075	10.000	12.481	22.481	-648.905	-63.689	-712.594
BC-Captación de Fondos	1.101.903	127.381	1.229.285		366.880	366.880	-1.101.903	239.499	-862.404
BD-Marca y Comunicación	27.116	3.135	30.250		1.000	1.000	-27.116	-2.134	-29.250
BG-Centros Sociosanitarios									
BJ-Vulnerabilidad e Innovación									
BK-Asistencia técnica y fortalecimiento territorial para la inserción laboral									
CA-Sensibilización y prevención en salud	2.200	254	2.454				-2.200	-254	-2.454
CB-Atención personas con estilo de vida no saludable	205.905	23.803	229.708	197.547	19.758	217.305	-8.358	-4.045	-12.403
CC-Atención personas inadecuada gestión enfermedad	7.197	832	8.029	6.881	688	7.569	-316	-144	-460
CE-Atención a colectivos vulnerables	65.330	7.552	72.883	72.000	7.201	79.201	6.670	-351	6.319
CG-Investigación y desarrollo de proyectos digitales									
CJ-Sensibilización y prevención CRJ	531	61	592	147	15	162	-384	-47	-431
CK-Desarrollo institucional CRJ									
CD-Sensibilización para la inclusión									
CF-Fomento de la cultura tecnológica y digital									
CH-Gestión del Centro de Servicios Digitales									
TOTAL	18.332.657	2.119.274	20.451.931	18.592.369	1.859.562	20.451.931	259.713	-259.713	

PRESUPUESTO DE INVERSIONES

Cuenta	Concepto	Presupuesto 2021	Presupuesto 2020	Variación (Euros)	Variación %
20	Inmovilizado Intangible	0,00	0,00	0,00	0,00
21	Inmovilizado Material	183.481,05	1.618.469,87	-1.434.988,82	-88,66
23	Inmovilizado Material en Curso	0,00	0,00	0,00	0,00
2	Total Inversiones	183.481,05	1.618.469,87	-1.434.988,82	-88,66

PRESUPUESTO DE INGRESOS

Cuenta	Concepto	Presupuesto 2021	Presupuesto 2020	Variación (Euros)	Variación %
70	Ventas y Prestación de Servicios	1.615.750,44	1.595.629,82	20.120,62	1,26
72	Captación de Recursos	4.154.358,08	3.952.281,64	202.076,44	5,11
74	Subvenc.Donaciones y Legados	4.859.878,86	5.198.523,97	-338.645,11	-6,51
75	Otros Ingresos de Gestión	0,00	0,00	0,00	0,00
76	Ingresos Financieros	2.000,00	500,00	1.500,00	300,00
77	Beneficios Procedentes de Activos no Corrientes	0,00	0,00	0,00	0,00
7	Total Ingresos	10.631.987,38	10.746.935,43	-114.948,05	-1,07

PRESUPUESTO DE GASTOS

Cuenta	Concepto	Presupuesto 2021	Presupuesto 2020	Variación (Euros)	Variación %
60	Aprovisionam.y Trabajos Externos	727.238,71	737.904,32	-10.665,61	-1,45
62	Servicios Exteriores	1.357.180,97	1.305.203,59	51.977,38	3,98
63	Tributos	10.648,74	11.191,33	-542,59	-4,85
64	Gastos de Personal	5.311.405,61	5.602.295,02	-290.889,41	-5,19
65	Otros Gastos de Actividad	2.434.598,28	2.092.821,73	341.776,55	16,33
66	Gastos Financieros	0,00	0,00	0,00	0,00
67	Pérdidas Proced.Activos no Corrientes	0,00	0,00	0,00	0,00
68	Dotaciones a la Amortización	439.489,35	400.038,40	39.450,95	9,86
69	Provisiones	0,00	0,00	0,00	0,00
6	Total Gastos	10.280.561,66	10.149.454,39	131.107,27	1,29

Provincia o Of. Autónoma:

SEVILLA

TOTAL PROVINCIA O AUTONOMÍA

Epígrafes	Gastos presupuestarios
	Presupuesto Euros
Operaciones de funcionamiento	

1,	Ayudas monetarias y otros	2.434.598,28
	a) Ayudas monetarias	2.434.598,28
	b) Gastos por colaboraciones y del Organismo de Gobierno	
2,	Consumos de explotación	727.238,71
3,	Gastos de personal	5.311.405,61
4,	Amortizaciones	439.489,35
5,	Otros gastos	1.367.829,71
6,	Variación de las provisiones de la actividad y pérdidas de créditos incobrables	
7,	Gastos financieros y gastos asimilados	
8,	Gastos extraordinarios	
	Total gastos operaciones de funcionamiento	10.280.561,66
	EXCEDENTE POSITIVO OPERACIONES DE FUNCIONAMIENTO	351.425,72

Epígrafes	Ingresos presupuestarios
	Presupuesto Euros
Operaciones de funcionamiento	

1,	Ingresos de la entidad por la actividad propia	10.337.268,38
	a) Cuotas de usuarios y afiliados	3.421.798,58
	b) Ingresos de promociones, patrocinadores y colaboraciones	1.631.590,94
	c) Prestación de servicios de asistencia sanitaria	424.000,00
	d) Subvenciones, donaciones y legados imputados al resultado	4.859.878,86
2,	Ventas y otros ingresos ordinarios de la actividad mercantil	
3,	Otros ingresos	292.719,00
4,	Ingresos financieros	2.000,00
5,	Ingresos extraordinarios	

	Total ingresos operaciones de funcionamiento	10.631.987,38
	EXCEDENTE NEGATIVO OPERACIONES DE FUNCIONAMIENTO	

Epígrafes	Gastos presupuestarios
	Presupuesto Euros
Operaciones de fondos	

1,	Disminución de subvenciones, donaciones y legados de capital y otros	150.788,44
2,	Aumento del inmovilizado	183.481,05
	a) Gastos de establecimiento y de formalización de deudas	
	b) Bienes de Patrimonio Histórico	
	c) Inmovilizaciones materiales	183.481,05
	d) Inmovilizaciones inmateriales	
3,	Aumento de existencias	
4,	Aumento de inversiones financieras	
5,	Aumento de tesorería	763.425,68
6,	Aumento del capital de funcionamiento	
7,	Disminución de provisiones para riesgos y gastos	
8,	Disminución de deudas	
	Total gastos operaciones de fondos	1.097.695,17
	EXCESO DE INGRESOS SOBRE GASTOS DE OPERACIONES DE FONDOS	
	Total gastos presupuestarios	11.378.256,83

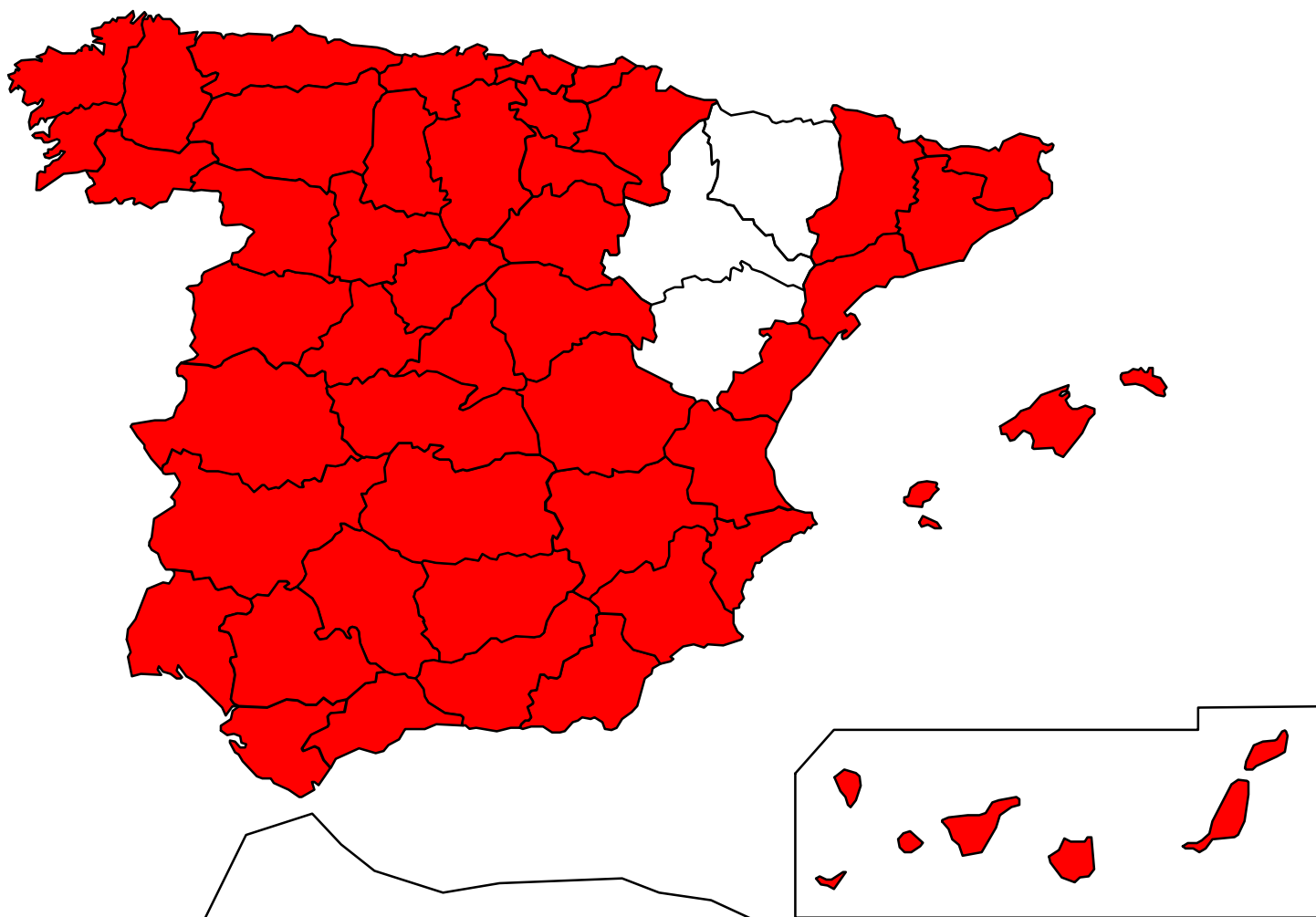
Epígrafes	Ingresos presupuestarios
	Presupuesto Euros
Operaciones de fondos	

1,	Aportaciones de fundadores y asociados	
2,	Aumento de subvenciones, donaciones y legados de capital y otros	
3,	Disminución del inmovilizado	439.489,35
	a) Gastos de establecimiento y de formalización de deudas	
	b) Bienes de Patrimonio Histórico	10.161,96
	c) Inmovilizaciones materiales	395.407,73
	d) Inmovilizaciones inmateriales	33.919,66
4,	Disminución de existencias	
5,	Disminución de inversiones financieras	
6,	Disminución de tesorería	
7,	Disminución de capital de funcionamiento	306.780,10
8,	Aumento de provisiones para riesgos y gastos	
9,	Aumento de deudas	
	Total ingresos operaciones de fondos	746.269,45
	EXCESO DE GASTOS SOBRE INGRESOS DE OPERACIONES DE FONDOS	351.425,72
	Total ingresos presupuestarios	11.378.256,83

Provincia o Of. Autónoma: SEVILLA

DATOS EN €	Gastos presupuestarios			Ingresos presupuestarios			Aplicación de fondos		
	Operaciones de Funcionamiento	Operaciones de fondos	Total gastos presupuestarios	Operaciones de Funcionamiento	Operaciones de fondos	Total ingresos presupuestarios	Operaciones de Funcionamiento	Operaciones de fondos	Total
PROGRAMAS									
C-Restablecimiento Contacto Familiar y Serv. Social Internacional									
D-Infancia en dificultad social	288.026	24.264	312.290	207.108	12.555	219.663	-80.918	-11.708	-92.627
E-Inmigrantes	792.156	57.623	849.779	755.809	41.235	797.045	-36.347	-16.387	-52.734
F-Personas en situación de extrema vulnerabilidad	628.418	76.619	705.038	405.822	22.774	428.596	-222.596	-53.846	-276.442
G-Mujeres en dificultad social	80.777	5.876	86.653	60.095	3.279	63.374	-20.682	-2.597	-23.279
H-Personas Con Discapacidad	37.122	19.664	56.786	13.673	2.998	16.671	-23.448	-16.666	-40.115
I-Personas Mayores	425.784	71.170	496.955	363.480	28.742	392.222	-62.305	-42.428	-104.733
J-Reclusos	1.980	144	2.124	1.980	108	2.088		-36	-36
K-Refugiados	1.964.254	142.883	2.107.137	1.954.528	106.635	2.061.163	-9.726	-36.248	-45.974
L-Personas afectadas por Enfermedad Mental									
M-Otros Colectivos Desfavorecidos	154.567	11.243	165.810	117.000	6.383	123.383	-37.567	-4.860	-42.428
N-Medidas específicas para el acceso al Empleo	300.586	21.875	322.461	271.691	14.823	286.514	-28.894	-7.052	-35.947
O-Itinerarios Integrales de acceso al Empleo	787.010	57.488	844.497	585.789	31.959	617.749	-201.220	-25.528	-226.748
P-Iniciativas de Desarrollo Empresarial									
R-Mercados inclusivos para la Inserción Laboral	119.902	8.722	128.623	94.997	5.183	100.180	-24.904	-3.539	-28.443
S-Intervención en emergencias	5.516	401	5.918				-5.516	-401	-5.918
T-Preventivos	514.120	101.390	615.510	461.147	42.950	504.096	-52.974	-58.440	-111.414
U-Salvamento Marítimo									
V-Ayuda humanitaria									
W-Cooperación institucional									
X-Cooperación para el desarrollo									
Y-Educación para el desarrollo y sensibilización	6.318	460	6.778				-6.318	-460	-6.778
Z-Calidad Ambiental									
AB-Mejora Socioambiental	50.325	3.661	53.986	41.639	2.272	43.911	-8.686	-1.389	-10.075
AD-Intervención e Inclusión Social	91.974	22.882	114.856	27.435	5.438	32.874	-64.539	-17.443	-81.982
AE-Participación	3.958	471	4.429				-3.958	-471	-4.429
AJ-Formación Externa	779.782	56.735	836.516	899.031	49.049	948.081	119.250	-7.685	111.564
AK-Formación Interna	97.473	13.231	110.703	6.000	327	6.327	-91.473	-12.904	-104.376
AN-Sensibilización,Captación y Gestión del Voluntariado	170.506	42.884	213.390	264	14	278	-170.242	-42.870	-213.112
AR-Mejora de las capacidades de la red territorial	202.209	15.876	218.084				-202.209	-15.876	-218.084
AX-Centros de operaciones y servicios digitales									
AY-Gestión de calidad									
AZ-Cooperación en Centros de CRE	452.157	49.925	502.082				-452.157	-49.925	-502.082
BA-Otras Cooperaciones									
BB-Administración	600.985	57.770	658.754	5.944	908	6.852	-595.040	-56.862	-651.902
BC-Captación de Fondos	1.349.851	192.240	1.542.091	4.166.135	357.062	4.523.196	2.816.284	164.821	2.981.105
BD-Marca y Comunicación	31.308	2.277	33.585				-31.308	-2.277	-33.585
BG-Centros Sociosanitarios									
BJ-Vulnerabilidad e Innovación									
BK-Asistencia técnica y fortalecimiento territorial para la inserción laboral									
CA-Sensibilización y prevención en salud									
CB-Atención personas con estilo de vida no saludable									
CC-Atención personas inadecuada gestión enfermedad	126.070	9.170	135.240	71.741	3.914	75.655	-54.328	-5.256	-59.585
CE-Atención a colectivos vulnerables	115.351	8.391	123.741	114.439	6.244	120.683	-912	-2.147	-3.059
CG-Investigación y desarrollo de proyectos digitales									
CJ-Sensibilización y prevención CRJ	1.100	80	1.180				-1.100	-80	-1.180
CK-Desarrollo institucional CRJ	100.978	22.281	123.259	6.238	1.417	7.655	-94.740	-20.864	-115.604
CD-Sensibilización para la inclusión									
CF-Fomento de la cultura tecnológica y digital									
CH-Gestión del Centro de Servicios Digitales									
TOTAL	10.280.562	1.097.695	11.378.257	10.631.987	746.269	11.378.257	351.426	-351.426	

ARAGÓN



PRESUPUESTO DE INVERSIONES

Cuenta	Concepto	Presupuesto 2021	Presupuesto 2020	Variación (Euros)	Variación %
20	Inmovilizado Intangible	0,00	300,00	-300,00	-100,00
21	Inmovilizado Material	135.515,00	419.070,39	-283.555,39	-67,66
23	Inmovilizado Material en Curso	0,00	0,00	0,00	0,00
2	Total Inversiones	135.515,00	419.370,39	-283.855,39	-67,69

PRESUPUESTO DE INGRESOS

Cuenta	Concepto	Presupuesto 2021	Presupuesto 2020	Variación (Euros)	Variación %
70	Ventas y Prestación de Servicios	3.016.098,04	3.335.428,32	-319.330,28	-9,57
72	Captación de Recursos	7.030.794,77	6.583.970,00	446.824,77	6,79
74	Subvenc.Donaciones y Legados	9.063.463,45	7.778.280,49	1.285.182,96	16,52
75	Otros Ingresos de Gestión	640.458,20	568.971,00	71.487,20	12,56
76	Ingresos Financieros	792,00	847,32	-55,32	-6,53
77	Beneficios Procedentes de Activos no Corrientes	0,00	0,00	0,00	0,00
7	Total Ingresos	19.751.606,46	18.267.497,13	1.484.109,33	8,12

PRESUPUESTO DE GASTOS

Cuenta	Concepto	Presupuesto 2021	Presupuesto 2020	Variación (Euros)	Variación %
60	Aprovisionam.y Trabajos Externos	1.502.684,53	1.673.944,88	-171.260,35	-10,23
62	Servicios Exteriores	2.965.447,26	2.966.091,64	-644,38	-0,02
63	Tributos	10.604,23	12.158,68	-1.554,45	-12,78
64	Gastos de Personal	9.088.252,93	8.964.608,35	123.644,58	1,38
65	Otros Gastos de Actividad	4.682.447,88	3.374.482,43	1.307.965,45	38,76
66	Gastos Financieros	209,00	753,00	-544,00	-72,24
67	Pérdidas Proced.Activos no Corrientes	0,00	0,00	0,00	0,00
68	Dotaciones a la Amortización	986.951,97	903.225,51	83.726,46	9,27
69	Provisiones	0,00	0,00	0,00	0,00
6	Total Gastos	19.236.597,80	17.895.264,49	1.341.333,31	7,50

Epígrafes	Gastos presupuestarios
	Presupuesto Euros
Operaciones de funcionamiento	

1,	Ayudas monetarias y otros	4.682.447,88
	a) Ayudas monetarias	4.682.447,88
	b) Gastos por colaboraciones y del Organismo de Gobierno	0,00
2,	Consumos de explotación	1.502.684,53
3,	Gastos de personal	9.088.252,93
4,	Amortizaciones	986.951,97
5,	Otros gastos	2.976.051,49
6,	Variación de las provisiones de la actividad y pérdidas de créditos incobrables	0,00
7,	Gastos financieros y gastos asimilados	209,00
8,	Gastos extraordinarios	0,00
Total gastos operaciones de funcionamiento		19.236.597,80
EXCEDENTE POSITIVO OPERACIONES DE FUNCIONAMIENTO		515.008,66

Epígrafes	Ingresos presupuestarios
	Presupuesto Euros
Operaciones de funcionamiento	

1,	Ingresos de la entidad por la actividad propia	16.650.533,60
	a) Cuotas de usuarios y afiliados	5.845.561,77
	b) Ingresos de promociones, patrocinadores y colaboraciones	1.387.137,00
	c) Prestación de servicios de asistencia sanitaria	354.371,38
	d) Subvenciones, donaciones y legados imputados al resultado	9.063.463,45
2,	Ventas y otros ingresos ordinarios de la actividad mercantil	
3,	Otros ingresos	3.100.280,86
4,	Ingresos financieros	792,00
5,	Ingresos extraordinarios	0,00

Total ingresos operaciones de funcionamiento		19.751.606,46
EXCEDENTE NEGATIVO OPERACIONES DE FUNCIONAMIENTO		0,00

Epígrafes	Gastos presupuestarios
	Presupuesto Euros
Operaciones de fondos	

1,	Disminución de subvenciones, donaciones y legados de capital y otros	199.692,79
2,	Aumento del inmovilizado	135.515,00
	a) Gastos de establecimiento y de formalización de deudas	0,00
	b) Bienes de Patrimonio Histórico	0,00
	c) Inmovilizaciones materiales	135.515,00
	d) Inmovilizaciones inmateriales	0,00
3,	Aumento de existencias	0,00
4,	Aumento de inversiones financieras	0,00
5,	Aumento de tesorería	651.859,32
6,	Aumento del capital de funcionamiento	2.794.390,30
7,	Disminución de provisiones para riesgos y gastos	870,00
8,	Disminución de deudas	9.984,15
Total gastos operaciones de fondos		3.792.311,56
EXCESO DE INGRESOS SOBRE GASTOS DE OPERACIONES DE FONDOS		0,00
Total gastos presupuestarios		23.028.909,36

Epígrafes	Ingresos presupuestarios
	Presupuesto Euros
Operaciones de fondos	

1,	Aportaciones de fundadores y asociados	0,00
2,	Aumento de subvenciones, donaciones y legados de capital y otros	4.500,00
3,	Disminución del inmovilizado	986.951,97
	a) Gastos de establecimiento y de formalización de deudas	0,00
	b) Bienes de Patrimonio Histórico	5.542,56
	c) Inmovilizaciones materiales	962.300,88
	d) Inmovilizaciones inmateriales	19.108,53
4,	Disminución de existencias	0,00
5,	Disminución de inversiones financieras	0,00
6,	Disminución de tesorería	2.272.404,78
7,	Disminución de capital de funcionamiento	13.446,15
8,	Aumento de provisiones para riesgos y gastos	0,00
9,	Aumento de deudas	0,00
Total ingresos operaciones de fondos		3.277.302,90
EXCESO DE GASTOS SOBRE INGRESOS DE OPERACIONES DE FONDOS		515.008,66
Total ingresos presupuestarios		23.028.909,36

Provincia o Of. Autonómica:

AGREGADO ARAGÓN

DATOS EN €	Gastos presupuestarios			Ingresos presupuestarios			Aplicación de fondos		
	Operaciones de Funcionamiento	Operaciones de fondos	Total gastos presupuestarios	Operaciones de Funcionamiento	Operaciones de fondos	Total ingresos presupuestarios	Operaciones de Funcionamiento	Operaciones de fondos	Total
PROGRAMAS									
C-Restablecimiento Contacto Familiar y Serv. Social Internacional									
D-Infancia en dificultad social	248.540	16.681	265.221	169.599	9.456	179.054	-78.942	-7.225	-86.167
E-Inmigrantes	838.703	51.140	889.844	819.851	30.661	850.512	-18.852	-20.480	-39.332
F-Personas en situación de extrema vulnerabilidad	1.444.763	160.057	1.604.820	746.064	141.145	887.209	-698.699	-18.912	-717.611
G-Mujeres en dificultad social	7.095	424	7.519	7.000	243	7.243	-95	-181	-276
H-Personas Con Discapacidad	1.242.842	151.659	1.394.502	1.040.985	57.820	1.098.805	-201.857	-93.839	-295.696
I-Personas Mayores	1.891.812	302.924	2.194.736	1.266.139	139.621	1.405.760	-625.673	-163.303	-788.976
J-Reclusos	22.819	1.327	24.146	22.238	771	23.009	-581	-556	-1.137
K-Refugiados	2.239.288	235.623	2.474.911	2.223.150	151.461	2.374.611	-16.138	-84.162	-100.300
L-Personas afectadas por Enfermedad Mental									
M-Otros Colectivos Desfavorecidos	248.506	24.978	273.484	242.917	19.376	262.294	-5.588	-5.602	-11.190
N-Medidas específicas para el acceso al Empleo	510.831	60.188	571.019	423.102	52.782	475.884	-87.729	-7.406	-95.135
O-Itinerarios Integrales de acceso al Empleo	727.479	61.314	788.794	671.355	53.544	724.899	-56.124	-7.770	-63.894
P-Iniciativas de Desarrollo Empresarial	54.700	5.818	60.518	49.429	2.368	51.798	-5.271	-3.449	-8.720
R-Mercados inclusivos para la Inserción Laboral	139.873	49.442	189.315	107.930	48.135	156.065	-31.943	-1.307	-33.250
S-Intervención en emergencias	9.314	5.200	14.515	25.006	23.198	48.204	15.691	17.998	33.690
T-Preventivos	707.249	171.232	878.482	537.378	101.230	638.608	-169.872	-70.002	-239.874
U-Salvamento Marítimo									
V-Ayuda humanitaria									
W-Cooperación institucional									
X-Cooperación para el desarrollo									
Y-Educación para el desarrollo y sensibilización	17.442	21.158	38.600	14.333	17.451	31.784	-3.109	-3.707	-6.816
Z-Calidad Ambiental									
AB-Mejora Socioambiental	78.986	50.777	129.763	10.213	8.780	18.993	-68.773	-41.997	-110.770
AD-Intervención e Inclusión Social	108.621	8.118	116.738	55.884	2.474	58.358	-52.736	-5.644	-58.381
AE-Participación	94.768	20.668	115.436	40.888	2.489	43.377	-53.880	-18.179	-72.059
AJ-Formación Externa	366.149	52.457	418.606	336.361	17.239	353.600	-29.788	-35.219	-65.007
AK-Formación Interna	180.279	26.684	206.964	40.884	1.431	42.315	-139.395	-25.253	-164.648
AN-Sensibilización,Captación y Gestión del Voluntariado	229.550	80.538	310.087	1.571	92	1.663	-227.979	-80.446	-308.424
AR-Mejora de las capacidades de la red territorial	262.241	155.792	418.033	65.635	23.639	89.273	-196.606	-132.153	-328.759
AX-Centros de operaciones y servicios digitales	146.098	122.306	268.404				-146.098	-122.306	-268.404
AY-Gestión de calidad									
AZ-Cooperación en Centros de CRE	1.764.645	168.929	1.933.574	1.319.188	1.160.386	2.479.574	-445.457	991.457	546.000
BA-Otras Cooperaciones									
BB-Administración	1.789.495	937.172	2.726.667	122.578	152.072	274.650	-1.666.917	-785.100	-2.452.017
BC-Captación de Fondos	1.681.058	164.455	1.845.514	7.078.404	332.531	7.410.934	5.397.346	168.075	5.565.421
BD-Marca y Comunicación	28.086	22.805	50.890				-28.086	-22.805	-50.890
BG-Centros Sociosanitarios	439.265	496.696	935.961	577.155	628.742	1.205.897	137.890	132.046	269.936
BJ-Vulnerabilidad e Innovación									
BK-Asistencia técnica y fortalecimiento territorial para la inserción laboral									
CA-Sensibilización y prevención en salud	5.815	338	6.153				-5.815	-338	-6.153
CB-Atención personas con estilo de vida no saludable	12.339	717	13.056				-12.339	-717	-13.056
CC-Atención personas inadecuada gestión enfermedad	338.746	37.165	375.912	352.462	27.322	379.784	13.715	-9.843	3.872
CE-Atención a colectivos vulnerables	1.180.872	84.993	1.265.864	1.262.202	60.499	1.322.700	81.330	-24.494	56.836
CG-Investigación y desarrollo de proyectos digitales									
CJ-Sensibilización y prevención CRJ	131.465	12.547	144.012	115.430	6.202	121.632	-16.036	-6.345	-22.380
CK-Desarrollo institucional CRJ	46.861	29.990	76.851	6.275	4.145	10.420	-40.586	-25.845	-66.431
CD-Sensibilización para la inclusión									
CF-Fomento de la cultura tecnológica y digital									
CH-Gestión del Centro de Servicios Digitales									
TOTAL	19.236.598	3.792.312	23.028.909	19.751.606	3.277.303	23.028.909	515.009	-515.009	

PRESUPUESTO DE INVERSIONES

Cuenta	Concepto	Presupuesto 2021	Presupuesto 2020	Variación (Euros)	Variación %
20	Inmovilizado Intangible	0,00	0,00	0,00	0,00
21	Inmovilizado Material	0,00	0,00	0,00	0,00
23	Inmovilizado Material en Curso	0,00	0,00	0,00	0,00
2	Total Inversiones	0,00	0,00	0,00	#¡DIV/0!

PRESUPUESTO DE INGRESOS

Cuenta	Concepto	Presupuesto 2021	Presupuesto 2020	Variación (Euros)	Variación %
70	Ventas y Prestación de Servicios	387.440,00	455.720,00	-68.280,00	-14,98
72	Captación de Recursos	0,00	0,00	0,00	0,00
74	Subvenc.Donaciones y Legados	317.388,73	286.537,24	30.851,49	10,77
75	Otros Ingresos de Gestión	121.315,20	74.200,00	47.115,20	63,50
76	Ingresos Financieros	300,00	500,00	-200,00	-40,00
77	Beneficios Procedentes de Activos no Corrientes	0,00	0,00	0,00	0,00
7	Total Ingresos	826.443,93	816.957,24	9.486,69	1,16

PRESUPUESTO DE GASTOS

Cuenta	Concepto	Presupuesto 2021	Presupuesto 2020	Variación (Euros)	Variación %
60	Aprovisionam.y Trabajos Externos	180.862,00	225.300,00	-44.438,00	-19,72
62	Servicios Exteriores	59.708,87	62.808,58	-3.099,71	-4,94
63	Tributos	172,00	322,00	-150,00	-46,58
64	Gastos de Personal	524.611,65	455.978,32	68.633,33	15,05
65	Otros Gastos de Actividad	47.766,27	37.345,68	10.420,59	27,90
66	Gastos Financieros	0,00	0,00	0,00	0,00
67	Pérdidas Proced.Activos no Corrientes	0,00	0,00	0,00	0,00
68	Dotaciones a la Amortización	12.645,49	12.768,94	-123,45	-0,97
69	Provisiones	0,00	0,00	0,00	0,00
6	Total Gastos	825.766,28	794.523,52	31.242,76	3,93

Epígrafes	Gastos presupuestarios
	Presupuesto Euros
Operaciones de funcionamiento	

1,	Ayudas monetarias y otros	47.766,27
	a) Ayudas monetarias	47.766,27
	b) Gastos por colaboraciones y del Organismo de Gobierno	
2,	Consumos de explotación	180.862,00
3,	Gastos de personal	524.611,65
4,	Amortizaciones	12.645,49
5,	Otros gastos	59.880,87
6,	Variación de las provisiones de la actividad y pérdidas de créditos incobrables	
7,	Gastos financieros y gastos asimilados	
8,	Gastos extraordinarios	
	Total gastos operaciones de funcionamiento	825.766,28
	EXCEDENTE POSITIVO OPERACIONES DE FUNCIONAMIENTO	677,65

Epígrafes	Ingresos presupuestarios
	Presupuesto Euros
Operaciones de funcionamiento	

1,	Ingresos de la entidad por la actividad propia	469.588,73
	a) Cuotas de usuarios y afiliados	
	b) Ingresos de promociones, patrocinadores y colaboraciones	200,00
	c) Prestación de servicios de asistencia sanitaria	152.000,00
	d) Subvenciones, donaciones y legados imputados al resultado	317.388,73
2,	Ventas y otros ingresos ordinarios de la actividad mercantil	
3,	Otros ingresos	356.555,20
4,	Ingresos financieros	300,00
5,	Ingresos extraordinarios	

	Total ingresos operaciones de funcionamiento	826.443,93
	EXCEDENTE NEGATIVO OPERACIONES DE FUNCIONAMIENTO	

Epígrafes	Gastos presupuestarios
	Presupuesto Euros
Operaciones de fondos	

1,	Disminución de subvenciones, donaciones y legados de capital y otros	3.093,33
2,	Aumento del inmovilizado	
	a) Gastos de establecimiento y de formalización de deudas	
	b) Bienes de Patrimonio Histórico	
	c) Inmovilizaciones materiales	
	d) Inmovilizaciones inmateriales	
3,	Aumento de existencias	
4,	Aumento de inversiones financieras	
5,	Aumento de tesorería	
6,	Aumento del capital de funcionamiento	1.016.359,81
7,	Disminución de provisiones para riesgos y gastos	870,00
8,	Disminución de deudas	
	Total gastos operaciones de fondos	1.020.323,14
	EXCESO DE INGRESOS SOBRE GASTOS DE OPERACIONES DE FONDOS	
	Total gastos presupuestarios	1.846.089,42

Epígrafes	Ingresos presupuestarios
	Presupuesto Euros
Operaciones de fondos	

1,	Aportaciones de fundadores y asociados	
2,	Aumento de subvenciones, donaciones y legados de capital y otros	
3,	Disminución del inmovilizado	12.645,49
	a) Gastos de establecimiento y de formalización de deudas	
	b) Bienes de Patrimonio Histórico	
	c) Inmovilizaciones materiales	10.905,95
	d) Inmovilizaciones inmateriales	1.739,54
4,	Disminución de existencias	
5,	Disminución de inversiones financieras	
6,	Disminución de tesorería	1.007.000,00
7,	Disminución de capital de funcionamiento	
8,	Aumento de provisiones para riesgos y gastos	
9,	Aumento de deudas	
	Total ingresos operaciones de fondos	1.019.645,49
	EXCESO DE GASTOS SOBRE INGRESOS DE OPERACIONES DE FONDOS	677,65

	Total ingresos presupuestarios	1.846.089,42
--	---------------------------------------	---------------------

Provincia o Of. Autónoma: **ARAGÓN**

DATOS EN €	Gastos presupuestarios			Ingresos presupuestarios			Aplicación de fondos		
	Operaciones de Funcionamiento	Operaciones de fondos	Total gastos presupuestarios	Operaciones de Funcionamiento	Operaciones de fondos	Total ingresos presupuestarios	Operaciones de Funcionamiento	Operaciones de fondos	Total
PROGRAMAS									
C-Restablecimiento Contacto Familiar y Serv. Social Internacional									
D-Infancia en dificultad social									
E-Inmigrantes									
F-Personas en situación de extrema vulnerabilidad									
G-Mujeres en dificultad social									
H-Personas Con Discapacidad									
I-Personas Mayores									
J-Reclusos									
K-Refugiados	32.360	39.985	72.345	32.360	39.925	72.285		-59	-59
L-Personas afectadas por Enfermedad Mental									
M-Otros Colectivos Desfavorecidos	5.671	7.007	12.677	5.671	6.996	12.667		-10	-10
N-Medidas específicas para el acceso al Empleo	15.058	18.606	33.664	15.058	18.578	33.636		-28	-28
O-Itinerarios Integrales de acceso al Empleo				898	1.107	2.005	898	1.107	2.005
P-Iniciativas de Desarrollo Empresarial									
R-Mercados inclusivos para la Inserción Laboral	32.974	40.743	73.717	32.974	40.682	73.656		-60	-60
S-Intervención en emergencias	3.403	4.204	7.607	18.054	22.275	40.329	14.652	18.071	32.722
T-Preventivos									
U-Salvamento Marítimo									
V-Ayuda humanitaria									
W-Cooperación institucional									
X-Cooperación para el desarrollo									
Y-Educación para el desarrollo y sensibilización	17.069	21.090	38.159	14.133	17.437	31.570	-2.936	-3.653	-6.589
Z-Calidad Ambiental									
AB-Mejora Socioambiental	213	263	476	213	263	476		-0	-0
AD-Intervención e Inclusión Social									
AE-Participación									
AJ-Formación Externa									
AK-Formación Interna									
AN-Sensibilización,Captación y Gestión del Voluntariado									
AR-Mejora de las capacidades de la red territorial									
AX-Centros de operaciones y servicios digitales									
AY-Gestión de calidad									
AZ-Cooperación en Centros de CRE	30.338	37.485	67.823	96.301	118.814	215.115	65.964	81.328	147.292
BA-Otras Cooperaciones									
BB-Administración	266.619	329.436	596.055	93.452	115.299	208.751	-173.167	-214.137	-387.304
BC-Captación de Fondos	100	124	224	6.400	7.896	14.296	6.300	7.773	14.073
BD-Marca y Comunicación	600	741	1.341				-600	-741	-1.341
BG-Centros Sociosanitarios	400.144	494.421	894.565	507.655	626.332	1.133.987	107.511	131.911	239.422
BJ-Vulnerabilidad e Innovación									
BK-Asistencia técnica y fortalecimiento territorial para la inserción laboral									
CA-Sensibilización y prevención en salud									
CB-Atención personas con estilo de vida no saludable									
CC-Atención personas inadecuada gestión enfermedad									
CE-Atención a colectivos vulnerables									
CG-Investigación y desarrollo de proyectos digitales									
CJ-Sensibilización y prevención CRJ	100	124	224				-100	-124	-224
CK-Desarrollo institucional CRJ	21.119	26.095	47.213	3.275	4.041	7.316	-17.844	-22.054	-39.898
CD-Sensibilización para la inclusión									
CF-Fomento de la cultura tecnológica y digital									
CH-Gestión del Centro de Servicios Digitales									
TOTAL	825.766	1.020.323	1.846.089	826.444	1.019.645	1.846.089	678	-678	

PRESUPUESTO DE INVERSIONES

Cuenta	Concepto	Presupuesto 2021	Presupuesto 2020	Variación (Euros)	Variación %
20	Inmovilizado Intangible	0,00	0,00	0,00	0,00
21	Inmovilizado Material	57.350,00	129.000,00	-71.650,00	-55,54
23	Inmovilizado Material en Curso	0,00	0,00	0,00	0,00
2	Total Inversiones	57.350,00	129.000,00	-71.650,00	-55,54

PRESUPUESTO DE INGRESOS

Cuenta	Concepto	Presupuesto 2021	Presupuesto 2020	Variación (Euros)	Variación %
70	Ventas y Prestación de Servicios	924.137,88	944.448,00	-20.310,12	-2,15
72	Captación de Recursos	1.584.305,00	1.512.730,00	71.575,00	4,73
74	Subvenc.Donaciones y Legados	2.027.056,32	1.902.996,79	124.059,53	6,52
75	Otros Ingresos de Gestión	0,00	0,00	0,00	0,00
76	Ingresos Financieros	292,00	147,32	144,68	98,21
77	Beneficios Procedentes de Activos no Corrientes	0,00	0,00	0,00	0,00
7	Total Ingresos	4.535.791,20	4.360.322,11	175.469,09	4,02

PRESUPUESTO DE GASTOS

Cuenta	Concepto	Presupuesto 2021	Presupuesto 2020	Variación (Euros)	Variación %
60	Aprovisionam.y Trabajos Externos	419.220,89	357.429,07	61.791,82	17,29
62	Servicios Exteriores	655.531,83	690.560,93	-35.029,10	-5,07
63	Tributos	6.025,00	6.877,70	-852,70	-12,40
64	Gastos de Personal	2.211.242,61	2.158.334,62	52.907,99	2,45
65	Otros Gastos de Actividad	703.256,59	624.858,77	78.397,82	12,55
66	Gastos Financieros	209,00	303,00	-94,00	-31,02
67	Pérdidas Proced.Activos no Corrientes	0,00	0,00	0,00	0,00
68	Dotaciones a la Amortización	277.271,61	253.726,10	23.545,51	9,28
69	Provisiones	0,00	0,00	0,00	0,00
6	Total Gastos	4.272.757,53	4.092.090,19	180.667,34	4,42

Provincia o Of. Autónoma:

HUESCA

TOTAL PROVINCIA O AUTONOMÍA

Epígrafes	Gastos presupuestarios
	Presupuesto Euros
Operaciones de funcionamiento	

1,	Ayudas monetarias y otros	703.256,59
	a) Ayudas monetarias	703.256,59
	b) Gastos por colaboraciones y del Organismo de Gobierno	
2,	Consumos de explotación	419.220,89
3,	Gastos de personal	2.211.242,61
4,	Amortizaciones	277.271,61
5,	Otros gastos	661.556,83
6,	Variación de las provisiones de la actividad y pérdidas de créditos incobrables	
7,	Gastos financieros y gastos asimilados	209,00
8,	Gastos extraordinarios	
	Total gastos operaciones de funcionamiento	4.272.757,53
	EXCEDENTE POSITIVO OPERACIONES DE FUNCIONAMIENTO	263.033,67

Epígrafes	Ingresos presupuestarios
	Presupuesto Euros
Operaciones de funcionamiento	

1,	Ingresos de la entidad por la actividad propia	3.664.221,32
	a) Cuotas de usuarios y afiliados	1.305.600,00
	b) Ingresos de promociones, patrocinadores y colaboraciones	331.565,00
	c) Prestación de servicios de asistencia sanitaria	
	d) Subvenciones, donaciones y legados imputados al resultado	2.027.056,32
2,	Ventas y otros ingresos ordinarios de la actividad mercantil	
3,	Otros ingresos	871.277,88
4,	Ingresos financieros	292,00
5,	Ingresos extraordinarios	

	Total ingresos operaciones de funcionamiento	4.535.791,20
	EXCEDENTE NEGATIVO OPERACIONES DE FUNCIONAMIENTO	

Epígrafes	Gastos presupuestarios
	Presupuesto Euros
Operaciones de fondos	

1,	Disminución de subvenciones, donaciones y legados de capital y otros	43.159,34
2,	Aumento del inmovilizado	57.350,00
	a) Gastos de establecimiento y de formalización de deudas	
	b) Bienes de Patrimonio Histórico	
	c) Inmovilizaciones materiales	57.350,00
	d) Inmovilizaciones inmateriales	
3,	Aumento de existencias	
4,	Aumento de inversiones financieras	
5,	Aumento de tesorería	169.545,25
6,	Aumento del capital de funcionamiento	260.266,54
7,	Disminución de provisiones para riesgos y gastos	
8,	Disminución de deudas	9.984,15
	Total gastos operaciones de fondos	540.305,28
	EXCESO DE INGRESOS SOBRE GASTOS DE OPERACIONES DE FONDOS	
	Total gastos presupuestarios	4.813.062,81

Epígrafes	Ingresos presupuestarios
	Presupuesto Euros
Operaciones de fondos	

1,	Aportaciones de fundadores y asociados	
2,	Aumento de subvenciones, donaciones y legados de capital y otros	
3,	Disminución del inmovilizado	277.271,61
	a) Gastos de establecimiento y de formalización de deudas	
	b) Bienes de Patrimonio Histórico	
	c) Inmovilizaciones materiales	276.226,61
	d) Inmovilizaciones inmateriales	1.045,00
4,	Disminución de existencias	
5,	Disminución de inversiones financieras	
6,	Disminución de tesorería	
7,	Disminución de capital de funcionamiento	
8,	Aumento de provisiones para riesgos y gastos	
9,	Aumento de deudas	
	Total ingresos operaciones de fondos	277.271,61
	EXCESO DE GASTOS SOBRE INGRESOS DE OPERACIONES DE FONDOS	263.033,67

	Total ingresos presupuestarios	4.813.062,81
--	---------------------------------------	---------------------

Provincia o Of. Autónoma: **HUESCA**

DATOS EN €	Gastos presupuestarios			Ingresos presupuestarios			Aplicación de fondos		
	Operaciones de Funcionamiento	Operaciones de fondos	Total gastos presupuestarios	Operaciones de Funcionamiento	Operaciones de fondos	Total ingresos presupuestarios	Operaciones de Funcionamiento	Operaciones de fondos	Total
PROGRAMAS									
C-Restablecimiento Contacto Familiar y Serv. Social Internacional									
D-Infancia en dificultad social	35.817	2.607	38.424	35.817	2.067	37.884		-539	-539
E-Inmigrantes									
F-Personas en situación de extrema vulnerabilidad	217.181	16.295	233.476	202.225	11.672	213.897	-14.955	-4.624	-19.579
G-Mujeres en dificultad social									
H-Personas Con Discapacidad	400.332	81.756	482.088	192.210	11.832	204.042	-208.122	-69.924	-278.046
I-Personas Mayores	862.917	167.660	1.030.577	439.838	26.939	466.777	-423.079	-140.721	-563.800
J-Reclusos									
K-Refugiados	531.395	38.673	570.068	549.649	31.724	581.373	18.254	-6.949	11.305
L-Personas afectadas por Enfermedad Mental									
M-Otros Colectivos Desfavorecidos	185.272	14.552	199.824	180.272	10.405	190.676	-5.000	-4.148	-9.148
N-Medidas específicas para el acceso al Empleo	70.485	12.598	83.083	70.490	4.494	74.984	5	-8.104	-8.099
O-Itinerarios Integrales de acceso al Empleo	201.877	20.547	222.423	194.014	11.520	205.533	-7.863	-9.027	-16.890
P-Iniciativas de Desarrollo Empresarial									
R-Mercados inclusivos para la Inserción Laboral	21.788	1.586	23.374	25.421	1.467	26.888	3.633	-118	3.514
S-Intervención en emergencias									
T-Preventivos	227.962	27.671	255.633	193.332	11.579	204.911	-34.630	-16.092	-50.722
U-Salvamento Marítimo									
V-Ayuda humanitaria									
W-Cooperación institucional									
X-Cooperación para el desarrollo									
Y-Educación para el desarrollo y sensibilización									
Z-Calidad Ambiental									
AB-Mejora Socioambiental									
AD-Intervención e Inclusión Social	8.333	606	8.940	4.952	286	5.238	-3.381	-321	-3.702
AE-Participación	16.243	1.182	17.425	4.395	254	4.649	-11.847	-928	-12.776
AJ-Formación Externa	85.156	6.699	91.855	85.951	4.977	90.928	795	-1.721	-926
AK-Formación Interna	45.475	3.310	48.785	600	35	635	-44.875	-3.275	-48.150
AN-Sensibilización,Captación y Gestión del Voluntariado	54.582	6.495	61.077				-54.582	-6.495	-61.077
AR-Mejora de las capacidades de la red territorial	40.635	2.957	43.592	40.635	2.345	42.980		-612	-612
AX-Centros de operaciones y servicios digitales									
AY-Gestión de calidad									
AZ-Cooperación en Centros de CRE	123.012	16.525	139.536				-123.012	-16.525	-139.536
BA-Otras Cooperaciones									
BB-Administración	266.424	20.522	286.947				-266.424	-20.522	-286.947
BC-Captación de Fondos	296.752	55.773	352.525	1.605.005	104.640	1.709.645	1.308.253	48.867	1.357.120
BD-Marca y Comunicación									
BG-Centros Sociosanitarios									
BJ-Vulnerabilidad e Innovación									
BK-Asistencia técnica y fortalecimiento territorial para la inserción laboral									
CA-Sensibilización y prevención en salud									
CB-Atención personas con estilo de vida no saludable									
CC-Atención personas inadecuada gestión enfermedad									
CE-Atención a colectivos vulnerables	531.546	38.684	570.230	662.147	38.217	700.365	130.602	-467	130.135
CG-Investigación y desarrollo de proyectos digitales									
CJ-Sensibilización y prevención CRJ	49.574	3.608	53.182	48.838	2.819	51.656	-736	-789	-1.525
CK-Desarrollo institucional CRJ									
CD-Sensibilización para la inclusión									
CF-Fomento de la cultura tecnológica y digital									
CH-Gestión del Centro de Servicios Digitales									
TOTAL	4.272.758	540.305	4.813.063	4.535.791	277.272	4.813.063	263.034	-263.034	

PRESUPUESTO DE INVERSIONES

Cuenta	Concepto	Presupuesto 2021	Presupuesto 2020	Variación (Euros)	Variación %
20	Inmovilizado Intangible	0,00	300,00	-300,00	-100,00
21	Inmovilizado Material	8.300,00	50.070,39	-41.770,39	-83,42
23	Inmovilizado Material en Curso	0,00	0,00	0,00	0,00
2	Total Inversiones	8.300,00	50.370,39	-42.070,39	-83,52

PRESUPUESTO DE INGRESOS

Cuenta	Concepto	Presupuesto 2021	Presupuesto 2020	Variación (Euros)	Variación %
70	Ventas y Prestación de Servicios	421.839,29	658.306,00	-236.466,71	-35,92
72	Captación de Recursos	844.178,00	871.240,00	-27.062,00	-3,11
74	Subvenc.Donaciones y Legados	1.615.455,88	1.716.578,97	-101.123,09	-5,89
75	Otros Ingresos de Gestión	5.193,00	5.193,00	0,00	0,00
76	Ingresos Financieros	0,00	0,00	0,00	0,00
77	Beneficios Procedentes de Activos no Corrientes	0,00	0,00	0,00	0,00
7	Total Ingresos	2.886.666,17	3.251.317,97	-364.651,80	-11,22

PRESUPUESTO DE GASTOS

Cuenta	Concepto	Presupuesto 2021	Presupuesto 2020	Variación (Euros)	Variación %
60	Aprovisionam.y Trabajos Externos	201.680,38	314.319,17	-112.638,79	-35,84
62	Servicios Exteriores	311.022,24	399.604,21	-88.581,97	-22,17
63	Tributos	1.658,50	764,98	893,52	116,80
64	Gastos de Personal	1.580.992,95	1.702.606,20	-121.613,25	-7,14
65	Otros Gastos de Actividad	557.784,54	590.223,89	-32.439,35	-5,50
66	Gastos Financieros	0,00	0,00	0,00	0,00
67	Pérdidas Proced.Activos no Corrientes	0,00	0,00	0,00	0,00
68	Dotaciones a la Amortización	206.446,30	243.334,44	-36.888,14	-15,16
69	Provisiones	0,00	0,00	0,00	0,00
6	Total Gastos	2.859.584,91	3.250.852,89	-391.267,98	-12,04

TERUEL
TOTAL PROVINCIA O AUTONOMÍA

Epígrafes	Gastos presupuestarios
	Presupuesto Euros
Operaciones de funcionamiento	

1,	Ayudas monetarias y otros	557.784,54
	a) Ayudas monetarias	557.784,54
	b) Gastos por colaboraciones y del Organismo de Gobierno	
2,	Consumos de explotación	201.680,38
3,	Gastos de personal	1.580.992,95
4,	Amortizaciones	206.446,30
5,	Otros gastos	312.680,74
6,	Variación de las provisiones de la actividad y pérdidas de créditos incobrables	
7,	Gastos financieros y gastos asimilados	
8,	Gastos extraordinarios	
	Total gastos operaciones de funcionamiento	2.859.584,91
	EXCEDENTE POSITIVO OPERACIONES DE FUNCIONAMIENTO	27.081,26

Epígrafes	Ingresos presupuestarios
	Presupuesto Euros
Operaciones de funcionamiento	

1,	Ingresos de la entidad por la actividad propia	2.491.213,88
	a) Cuotas de usuarios y afiliados	673.600,00
	b) Ingresos de promociones, patrocinadores y colaboraciones	202.158,00
	c) Prestación de servicios de asistencia sanitaria	
	d) Subvenciones, donaciones y legados imputados al resultado	1.615.455,88
2,	Ventas y otros ingresos ordinarios de la actividad mercantil	
3,	Otros ingresos	395.452,29
4,	Ingresos financieros	
5,	Ingresos extraordinarios	

	Total ingresos operaciones de funcionamiento	2.886.666,17
	EXCEDENTE NEGATIVO OPERACIONES DE FUNCIONAMIENTO	

Epígrafes	Gastos presupuestarios
	Presupuesto Euros
Operaciones de fondos	

1,	Disminución de subvenciones, donaciones y legados de capital y otros	71.811,75
2,	Aumento del inmovilizado	8.300,00
	a) Gastos de establecimiento y de formalización de deudas	
	b) Bienes de Patrimonio Histórico	
	c) Inmovilizaciones materiales	8.300,00
	d) Inmovilizaciones inmateriales	
3,	Aumento de existencias	
4,	Aumento de inversiones financieras	
5,	Aumento de tesorería	171.880,09
6,	Aumento del capital de funcionamiento	216.801,77
7,	Disminución de provisiones para riesgos y gastos	
8,	Disminución de deudas	
	Total gastos operaciones de fondos	468.793,61
	EXCESO DE INGRESOS SOBRE GASTOS DE OPERACIONES DE FONDOS	
	Total gastos presupuestarios	3.328.378,52

Epígrafes	Ingresos presupuestarios
	Presupuesto Euros
Operaciones de fondos	

1,	Aportaciones de fundadores y asociados	
2,	Aumento de subvenciones, donaciones y legados de capital y otros	4.500,00
3,	Disminución del inmovilizado	206.446,30
	a) Gastos de establecimiento y de formalización de deudas	
	b) Bienes de Patrimonio Histórico	
	c) Inmovilizaciones materiales	190.576,59
	d) Inmovilizaciones inmateriales	15.869,71
4,	Disminución de existencias	
5,	Disminución de inversiones financieras	
6,	Disminución de tesorería	217.319,90
7,	Disminución de capital de funcionamiento	13.446,15
8,	Aumento de provisiones para riesgos y gastos	
9,	Aumento de deudas	
	Total ingresos operaciones de fondos	441.712,35
	EXCESO DE GASTOS SOBRE INGRESOS DE OPERACIONES DE FONDOS	27.081,26
	Total ingresos presupuestarios	3.328.378,52

Provincia o Of. Autónoma: **TERUEL**

DATOS EN €	Gastos presupuestarios			Ingresos presupuestarios			Aplicación de fondos		
	Operaciones de Funcionamiento	Operaciones de fondos	Total gastos presupuestarios	Operaciones de Funcionamiento	Operaciones de fondos	Total ingresos presupuestarios	Operaciones de Funcionamiento	Operaciones de fondos	Total
PROGRAMAS									
C-Restablecimiento Contacto Familiar y Serv. Social Internacional									
D-Infancia en dificultad social	14.676	2.559	17.235	10.356	3.109	13.465	-4.320	550	-3.770
E-Inmigrantes	19.859	3.530	23.388	18.751	2.886	21.636	-1.108	-644	-1.752
F-Personas en situación de extrema vulnerabilidad	285.494	47.051	332.545	243.811	98.644	342.456	-41.683	51.594	9.911
G-Mujeres en dificultad social	94	17	111				-94	-17	-111
H-Personas Con Discapacidad	173.922	31.030	204.951	158.095	22.042	180.137	-15.827	-8.988	-24.815
I-Personas Mayores	635.476	112.389	747.865	579.512	104.126	683.637	-55.964	-8.264	-64.228
J-Reclusos									
K-Refugiados	486.635	87.839	574.474	485.656	39.750	525.406	-979	-48.089	-49.067
L-Personas afectadas por Enfermedad Mental									
M-Otros Colectivos Desfavorecidos	588	106	695				-588	-106	-695
N-Medidas específicas para el acceso al Empleo	40.228	6.596	46.824	36.750	19.282	56.032	-3.478	12.686	9.208
O-Itinerarios Integrales de acceso al Empleo	90.371	15.462	105.832	72.309	26.905	99.214	-18.062	11.443	-6.618
P-Iniciativas de Desarrollo Empresarial	21.458	3.885	25.343	19.280	1.323	20.603	-2.178	-2.562	-4.740
R-Mercados inclusivos para la Inserción Laboral	18.877	3.262	22.139	14.176	4.759	18.936	-4.700	1.497	-3.203
S-Intervención en emergencias									
T-Preventivos	42.382	7.223	49.605	31.536	2.164	33.700	-10.847	-5.059	-15.905
U-Salvamento Marítimo									
V-Ayuda humanitaria									
W-Cooperación institucional									
X-Cooperación para el desarrollo									
Y-Educación para el desarrollo y sensibilización	373	68	441	200	14	214	-173	-54	-227
Z-Calidad Ambiental									
AB-Mejora Socioambiental	16.311	2.953	19.264				-16.311	-2.953	-19.264
AD-Intervención e Inclusión Social	13.670	2.475	16.146	12.430	853	13.283	-1.240	-1.622	-2.862
AE-Participación	35.127	6.360	41.486	28.565	1.960	30.525	-6.562	-4.400	-10.961
AJ-Formación Externa	108.693	19.679	128.371	105.430	7.235	112.665	-3.263	-12.444	-15.707
AK-Formación Interna	10.525	1.906	12.430				-10.525	-1.906	-12.430
AN-Sensibilización,Captación y Gestión del Voluntariado	18.586	3.100	21.686	1.108	76	1.184	-17.478	-3.024	-20.502
AR-Mejora de las capacidades de la red territorial	514	93	607				-514	-93	-607
AX-Centros de operaciones y servicios digitales									
AY-Gestión de calidad									
AZ-Cooperación en Centros de CRE	92.566	15.914	108.480				-92.566	-15.914	-108.480
BA-Otras Cooperaciones									
BB-Administración	237.863	7.015	244.878	5.878	22.739	28.618	-231.985	15.725	-216.260
BC-Captación de Fondos	232.375	41.587	273.962	850.803	59.947	910.750	618.428	18.360	636.788
BD-Marca y Comunicación									
BG-Centros Sociosanitarios									
BJ-Vulnerabilidad e Innovación									
BK-Asistencia técnica y fortalecimiento territorial para la inserción laboral									
CA-Sensibilización y prevención en salud									
CB-Atención personas con estilo de vida no saludable									
CC-Atención personas inadecuada gestión enfermedad	136.525	24.334	160.859	136.885	18.743	155.628	360	-5.591	-5.231
CE-Atención a colectivos vulnerables	72.562	12.773	85.335	43.497	2.985	46.482	-29.065	-9.789	-38.853
CG-Investigación y desarrollo de proyectos digitales									
CJ-Sensibilización y prevención CRJ	33.029	5.980	39.009	31.637	2.171	33.808	-1.392	-3.809	-5.201
CK-Desarrollo institucional CRJ	20.806	3.608	24.414				-20.806	-3.608	-24.414
CD-Sensibilización para la inclusión									
CF-Fomento de la cultura tecnológica y digital									
CH-Gestión del Centro de Servicios Digitales									
TOTAL	2.859.585	468.794	3.328.379	2.886.666	441.712	3.328.379	27.081	-27.081	

PRESUPUESTO DE INVERSIONES

Cuenta	Concepto	Presupuesto 2021	Presupuesto 2020	Variación (Euros)	Variación %
20	Inmovilizado Intangible	0,00	0,00	0,00	0,00
21	Inmovilizado Material	69.865,00	240.000,00	-170.135,00	-70,89
23	Inmovilizado Material en Curso	0,00	0,00	0,00	0,00
2	Total Inversiones	69.865,00	240.000,00	-170.135,00	-70,89

PRESUPUESTO DE INGRESOS

Cuenta	Concepto	Presupuesto 2021	Presupuesto 2020	Variación (Euros)	Variación %
70	Ventas y Prestación de Servicios	1.282.680,87	1.276.954,32	5.726,55	0,45
72	Captación de Recursos	4.602.311,77	4.200.000,00	402.311,77	9,58
74	Subvenc.Donaciones y Legados	5.103.562,52	3.872.167,49	1.231.395,03	31,80
75	Otros Ingresos de Gestión	513.950,00	489.578,00	24.372,00	4,98
76	Ingresos Financieros	200,00	200,00	0,00	0,00
77	Beneficios Procedentes de Activos no Corrientes	0,00	0,00	0,00	0,00
7	Total Ingresos	11.502.705,16	9.838.899,81	1.663.805,35	16,91

PRESUPUESTO DE GASTOS

Cuenta	Concepto	Presupuesto 2021	Presupuesto 2020	Variación (Euros)	Variación %
60	Aprovisionam.y Trabajos Externos	700.921,26	776.896,64	-75.975,38	-9,78
62	Servicios Exteriores	1.939.184,32	1.813.117,92	126.066,40	6,95
63	Tributos	2.748,73	4.194,00	-1.445,27	-34,46
64	Gastos de Personal	4.771.405,72	4.647.689,21	123.716,51	2,66
65	Otros Gastos de Actividad	3.373.640,48	2.122.054,09	1.251.586,39	58,98
66	Gastos Financieros	0,00	450,00	-450,00	-100,00
67	Pérdidas Proced.Activos no Corrientes	0,00	0,00	0,00	0,00
68	Dotaciones a la Amortización	490.588,57	393.396,03	97.192,54	24,71
69	Provisiones	0,00	0,00	0,00	0,00
6	Total Gastos	11.278.489,08	9.757.797,89	1.520.691,19	15,58

Provincia o Of. Autónoma:

ZARAGOZA

TOTAL PROVINCIA O AUTONOMÍA

Epígrafes	Gastos presupuestarios
	Presupuesto Euros
Operaciones de funcionamiento	

1,	Ayudas monetarias y otros	3.373.640,48
	a) Ayudas monetarias	3.373.640,48
	b) Gastos por colaboraciones y del Organismo de Gobierno	
2,	Consumos de explotación	700.921,26
3,	Gastos de personal	4.771.405,72
4,	Amortizaciones	490.588,57
5,	Otros gastos	1.941.933,05
6,	Variación de las provisiones de la actividad y pérdidas de créditos incobrables	
7,	Gastos financieros y gastos asimilados	
8,	Gastos extraordinarios	
	Total gastos operaciones de funcionamiento	11.278.489,08
	EXCEDENTE POSITIVO OPERACIONES DE FUNCIONAMIENTO	224.216,08

Epígrafes	Ingresos presupuestarios
	Presupuesto Euros
Operaciones de funcionamiento	

1,	Ingresos de la entidad por la actividad propia	10.025.509,67
	a) Cuotas de usuarios y afiliados	3.866.361,77
	b) Ingresos de promociones, patrocinadores y colaboraciones	853.214,00
	c) Prestación de servicios de asistencia sanitaria	202.371,38
	d) Subvenciones, donaciones y legados imputados al resultado	5.103.562,52
2,	Ventas y otros ingresos ordinarios de la actividad mercantil	
3,	Otros ingresos	1.476.995,49
4,	Ingresos financieros	200,00
5,	Ingresos extraordinarios	

	Total ingresos operaciones de funcionamiento	11.502.705,16
	EXCEDENTE NEGATIVO OPERACIONES DE FUNCIONAMIENTO	

Epígrafes	Gastos presupuestarios
	Presupuesto Euros
Operaciones de fondos	

1,	Disminución de subvenciones, donaciones y legados de capital y otros	81.628,37
2,	Aumento del inmovilizado	69.865,00
	a) Gastos de establecimiento y de formalización de deudas	
	b) Bienes de Patrimonio Histórico	
	c) Inmovilizaciones materiales	69.865,00
	d) Inmovilizaciones inmateriales	
3,	Aumento de existencias	
4,	Aumento de inversiones financieras	
5,	Aumento de tesorería	310.433,98
6,	Aumento del capital de funcionamiento	1.300.962,18
7,	Disminución de provisiones para riesgos y gastos	
8,	Disminución de deudas	
	Total gastos operaciones de fondos	1.762.889,53
	EXCESO DE INGRESOS SOBRE GASTOS DE OPERACIONES DE FONDOS	
	Total gastos presupuestarios	13.041.378,61

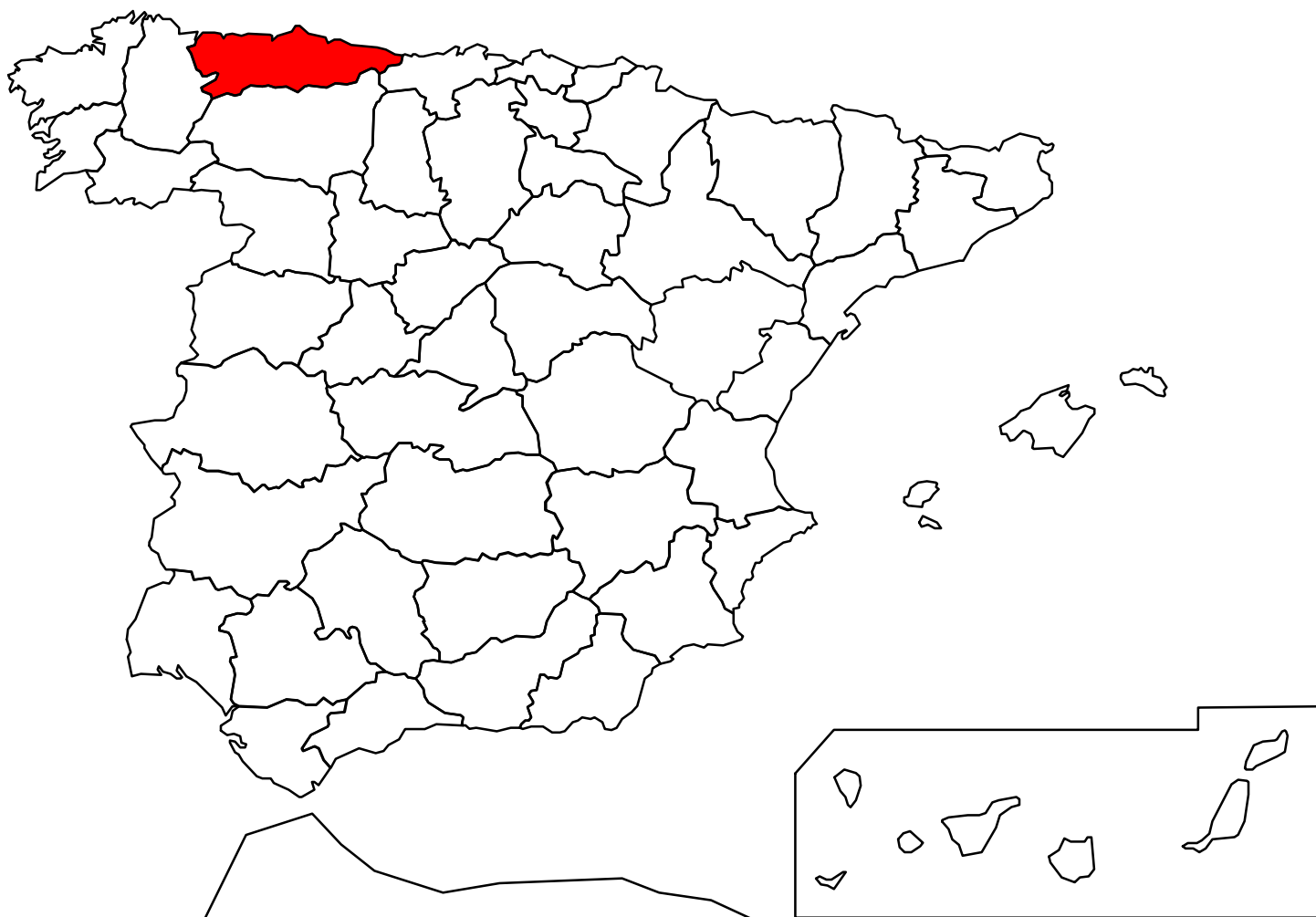
Epígrafes	Ingresos presupuestarios
	Presupuesto Euros
Operaciones de fondos	

1,	Aportaciones de fundadores y asociados	
2,	Aumento de subvenciones, donaciones y legados de capital y otros	
3,	Disminución del inmovilizado	490.588,57
	a) Gastos de establecimiento y de formalización de deudas	
	b) Bienes de Patrimonio Histórico	5.542,56
	c) Inmovilizaciones materiales	484.591,73
	d) Inmovilizaciones inmateriales	454,28
4,	Disminución de existencias	
5,	Disminución de inversiones financieras	
6,	Disminución de tesorería	1.048.084,88
7,	Disminución de capital de funcionamiento	
8,	Aumento de provisiones para riesgos y gastos	
9,	Aumento de deudas	
	Total ingresos operaciones de fondos	1.538.673,45
	EXCESO DE GASTOS SOBRE INGRESOS DE OPERACIONES DE FONDOS	224.216,08
	Total ingresos presupuestarios	13.041.378,61

Provincia o Of. Autónoma: **ZARAGOZA**

DATOS EN €	Gastos presupuestarios			Ingresos presupuestarios			Aplicación de fondos		
	Operaciones de Funcionamiento	Operaciones de fondos	Total gastos presupuestarios	Operaciones de Funcionamiento	Operaciones de fondos	Total ingresos presupuestarios	Operaciones de Funcionamiento	Operaciones de fondos	Total
PROGRAMAS									
C-Restablecimiento Contacto Familiar y Serv. Social Internacional									
D-Infancia en dificultad social	198.047	11.515	209.562	123.426	4.279	127.705	-74.622	-7.236	-81.857
E-Inmigrantes	818.845	47.611	866.455	801.101	27.775	828.876	-17.744	-19.836	-37.580
F-Personas en situación de extrema vulnerabilidad	942.088	96.710	1.038.799	300.027	30.829	330.856	-642.061	-65.882	-707.943
G-Mujeres en dificultad social	7.001	407	7.408	7.000	243	7.243	-1	-164	-165
H-Personas Con Discapacidad	668.588	38.874	707.463	690.680	23.946	714.627	22.092	-14.928	7.164
I-Personas Mayores	393.419	22.875	416.294	246.789	8.556	255.345	-146.631	-14.318	-160.949
J-Reclusos	22.819	1.327	24.146	22.238	771	23.009	-581	-556	-1.137
K-Refugiados	1.188.898	69.127	1.258.025	1.155.485	40.062	1.195.547	-33.413	-29.065	-62.478
L-Personas afectadas por Enfermedad Mental									
M-Otros Colectivos Desfavorecidos	56.975	3.313	60.288	56.975	1.975	58.951		-1.337	-1.337
N-Medidas específicas para el acceso al Empleo	385.059	22.389	407.448	300.803	10.429	311.232	-84.256	-11.960	-96.216
O-Itinerarios Integrales de acceso al Empleo	435.232	25.306	460.538	404.135	14.012	418.147	-31.097	-11.294	-42.391
P-Iniciativas de Desarrollo Empresarial	33.242	1.933	35.175	30.149	1.045	31.195	-3.093	-888	-3.980
R-Mercados inclusivos para la Inserción Laboral	66.235	3.851	70.086	35.360	1.226	36.585	-30.875	-2.625	-33.500
S-Intervención en emergencias	5.912	996	6.908	6.952	924	7.875	1.040	-72	967
T-Preventivos	436.905	136.339	573.244	312.510	87.487	399.997	-124.395	-48.851	-173.246
U-Salvamento Marítimo									
V-Ayuda humanitaria									
W-Cooperación institucional									
X-Cooperación para el desarrollo									
Y-Educación para el desarrollo y sensibilización									
Z-Calidad Ambiental									
AB-Mejora Socioambiental	62.462	47.561	110.022	10.000	8.517	18.517	-52.462	-39.043	-91.505
AD-Intervención e Inclusión Social	86.617	5.036	91.653	38.502	1.335	39.837	-48.115	-3.701	-51.816
AE-Participación	43.399	13.126	56.525	7.928	275	8.203	-35.471	-12.851	-48.322
AJ-Formación Externa	172.300	26.080	198.380	144.980	5.027	150.007	-27.320	-21.053	-48.374
AK-Formación Interna	124.279	21.469	145.749	40.284	1.397	41.681	-83.995	-20.073	-104.068
AN-Sensibilización,Captación y Gestión del Voluntariado	156.381	70.942	227.323	462	16	478	-155.919	-70.926	-226.845
AR-Mejora de las capacidades de la red territorial	221.092	152.741	373.834	25.000	21.293	46.293	-196.092	-131.448	-327.540
AX-Centros de operaciones y servicios digitales	146.098	122.306	268.404				-146.098	-122.306	-268.404
AY-Gestión de calidad									
AZ-Cooperación en Centros de CRE	1.518.730	99.005	1.617.735	1.222.887	1.041.572	2.264.459	-295.843	942.567	646.724
BA-Otras Cooperaciones									
BB-Administración	1.018.589	580.199	1.598.788	23.248	14.033	37.281	-995.341	-566.165	-1.561.507
BC-Captación de Fondos	1.151.831	66.972	1.218.803	4.616.196	160.048	4.776.243	3.464.365	93.076	3.557.441
BD-Marca y Comunicación	27.486	22.063	49.549				-27.486	-22.063	-49.549
BG-Centros Sociosanitarios	39.121	2.275	41.396	69.500	2.410	71.910	30.379	135	30.514
BJ-Vulnerabilidad e Innovación									
BK-Asistencia técnica y fortalecimiento territorial para la inserción laboral									
CA-Sensibilización y prevención en salud	5.815	338	6.153				-5.815	-338	-6.153
CB-Atención personas con estilo de vida no saludable	12.339	717	13.056				-12.339	-717	-13.056
CC-Atención personas inadecuada gestión enfermedad	202.222	12.831	215.052	215.577	8.579	224.156	13.355	-4.252	9.103
CE-Atención a colectivos vulnerables	576.764	33.535	610.300	556.558	19.296	575.854	-20.207	-14.239	-34.446
CG-Investigación y desarrollo de proyectos digitales									
CJ-Sensibilización y prevención CRJ	48.762	2.835	51.597	34.955	1.212	36.167	-13.807	-1.623	-15.430
CK-Desarrollo institucional CRJ	4.937	287	5.224	3.000	104	3.104	-1.937	-183	-2.120
CD-Sensibilización para la inclusión									
CF-Fomento de la cultura tecnológica y digital									
CH-Gestión del Centro de Servicios Digitales									
TOTAL	11.278.489	1.762.890	13.041.379	11.502.705	1.538.673	13.041.379	224.216	-224.216	

ASTURIAS



PRESUPUESTO DE INVERSIONES

Cuenta	Concepto	Presupuesto 2021	Presupuesto 2020	Variación (Euros)	Variación %
20	Inmovilizado Intangible	0,00	709,40	-709,40	-100,00
21	Inmovilizado Material	300.064,96	405.730,92	-105.665,96	-26,04
23	Inmovilizado Material en Curso	0,00	0,00	0,00	0,00
2	Total Inversiones	300.064,96	406.440,32	-106.375,36	-26,17

PRESUPUESTO DE INGRESOS

Cuenta	Concepto	Presupuesto 2021	Presupuesto 2020	Variación (Euros)	Variación %
70	Ventas y Prestación de Servicios	3.661.339,59	3.643.572,74	17.766,85	0,49
72	Captación de Recursos	5.583.447,00	5.267.163,28	316.283,72	6,00
74	Subvenc.Donaciones y Legados	7.870.669,17	7.132.099,43	738.569,74	10,36
75	Otros Ingresos de Gestión	2.478,60	2.478,60	0,00	0,00
76	Ingresos Financieros	3.200,73	460,00	2.740,73	595,81
77	Beneficios Procedentes de Activos no Corrientes	0,00	0,00	0,00	0,00
7	Total Ingresos	17.121.135,09	16.045.774,05	1.075.361,04	6,70

PRESUPUESTO DE GASTOS

Cuenta	Concepto	Presupuesto 2021	Presupuesto 2020	Variación (Euros)	Variación %
60	Aprovisionam.y Trabajos Externos	1.190.789,76	1.122.368,73	68.421,03	6,10
62	Servicios Exteriores	1.969.615,44	1.799.425,20	170.190,24	9,46
63	Tributos	9.138,61	7.453,00	1.685,61	22,62
64	Gastos de Personal	8.421.492,48	8.306.406,54	115.085,94	1,39
65	Otros Gastos de Actividad	4.220.286,11	3.676.108,58	544.177,53	14,80
66	Gastos Financieros	0,00	0,00	0,00	0,00
67	Pérdidas Proced.Activos no Corrientes	442,00	0,00	442,00	0,00
68	Dotaciones a la Amortización	728.768,20	685.275,07	43.493,13	6,35
69	Provisiones	0,00	0,00	0,00	0,00
6	Total Gastos	16.540.532,60	15.597.037,12	943.495,48	6,05

Provincia o Of. Autónoma:

ASTURIAS

TOTAL PROVINCIA O AUTONOMÍA

Epígrafes	Gastos presupuestarios
	Presupuesto Euros
Operaciones de funcionamiento	

1,	Ayudas monetarias y otros	4.220.286,11
	a) Ayudas monetarias	4.220.286,11
	b) Gastos por colaboraciones y del Organismo de Gobierno	
2,	Consumos de explotación	1.190.789,76
3,	Gastos de personal	8.421.492,48
4,	Amortizaciones	728.768,20
5,	Otros gastos	1.978.754,05
6,	Variación de las provisiones de la actividad y pérdidas de créditos incobrables	
7,	Gastos financieros y gastos asimilados	
8,	Gastos extraordinarios	442,00
	Total gastos operaciones de funcionamiento	16.540.532,60
	EXCEDENTE POSITIVO OPERACIONES DE FUNCIONAMIENTO	580.602,49

Epígrafes	Ingresos presupuestarios
	Presupuesto Euros
Operaciones de funcionamiento	

1,	Ingresos de la entidad por la actividad propia	13.748.849,01
	a) Cuotas de usuarios y afiliados	4.385.106,00
	b) Ingresos de promociones, patrocinadores y colaboraciones	1.369.371,24
	c) Prestación de servicios de asistencia sanitaria	123.702,60
	d) Subvenciones, donaciones y legados imputados al resultado	7.870.669,17
2,	Ventas y otros ingresos ordinarios de la actividad mercantil	
3,	Otros ingresos	3.369.085,35
4,	Ingresos financieros	3.200,73
5,	Ingresos extraordinarios	

	Total ingresos operaciones de funcionamiento	17.121.135,09
	EXCEDENTE NEGATIVO OPERACIONES DE FUNCIONAMIENTO	

Epígrafes	Gastos presupuestarios
	Presupuesto Euros
Operaciones de fondos	

1,	Disminución de subvenciones, donaciones y legados de capital y otros	162.120,19
2,	Aumento del inmovilizado	300.064,96
	a) Gastos de establecimiento y de formalización de deudas	
	b) Bienes de Patrimonio Histórico	
	c) Inmovilizaciones materiales	300.064,96
	d) Inmovilizaciones inmateriales	
3,	Aumento de existencias	
4,	Aumento de inversiones financieras	
5,	Aumento de tesorería	
6,	Aumento del capital de funcionamiento	3.246.185,54
7,	Disminución de provisiones para riesgos y gastos	
8,	Disminución de deudas	
	Total gastos operaciones de fondos	3.708.370,69
	EXCESO DE INGRESOS SOBRE GASTOS DE OPERACIONES DE FONDOS	
	Total gastos presupuestarios	20.248.903,29

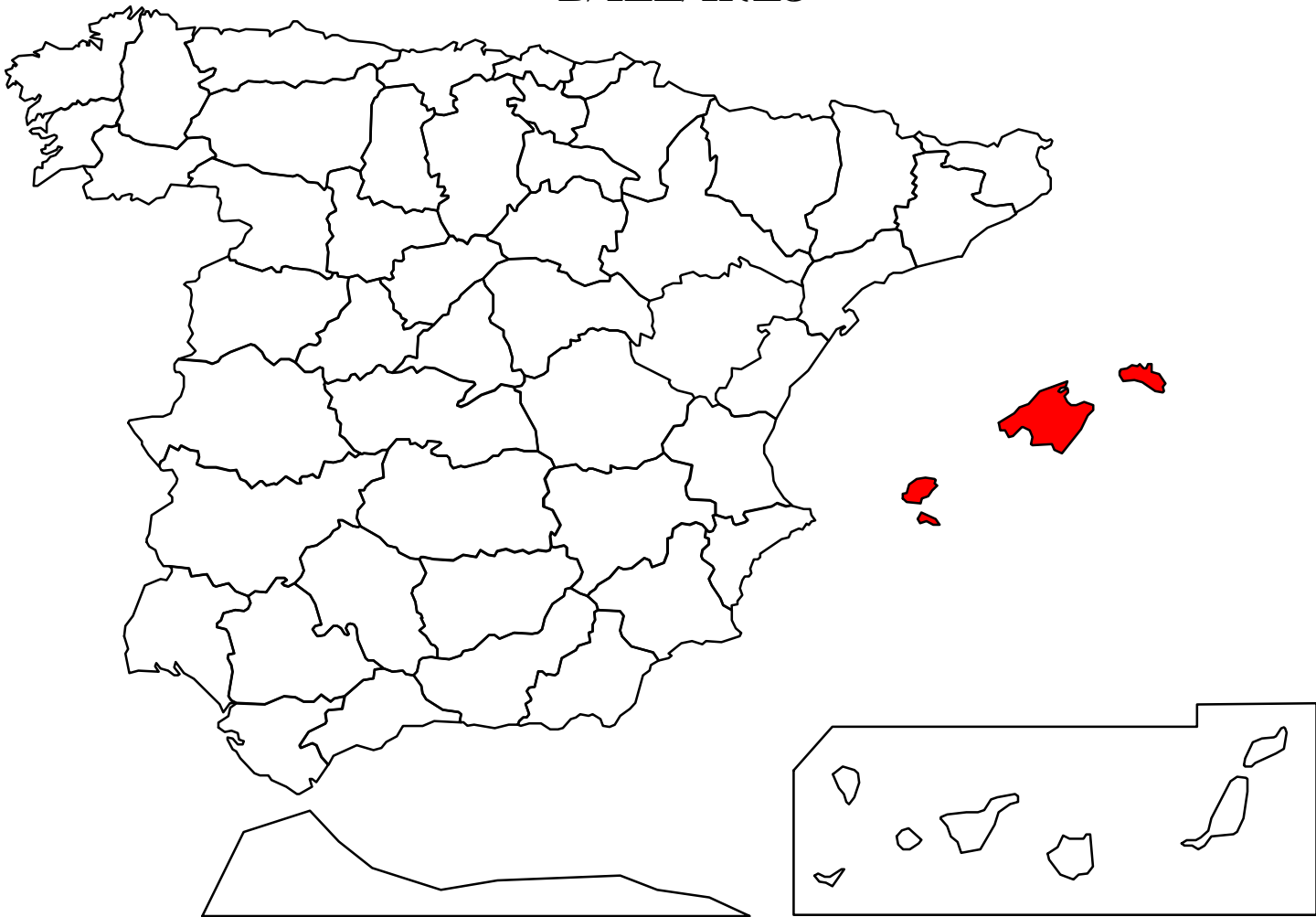
Epígrafes	Ingresos presupuestarios
	Presupuesto Euros
Operaciones de fondos	

1,	Aportaciones de fundadores y asociados	
2,	Aumento de subvenciones, donaciones y legados de capital y otros	
3,	Disminución del inmovilizado	728.768,20
	a) Gastos de establecimiento y de formalización de deudas	
	b) Bienes de Patrimonio Histórico	318.656,08
	c) Inmovilizaciones materiales	409.128,07
	d) Inmovilizaciones inmateriales	984,05
4,	Disminución de existencias	
5,	Disminución de inversiones financieras	
6,	Disminución de tesorería	2.399.000,00
7,	Disminución de capital de funcionamiento	
8,	Aumento de provisiones para riesgos y gastos	
9,	Aumento de deudas	
	Total ingresos operaciones de fondos	3.127.768,20
	EXCESO DE GASTOS SOBRE INGRESOS DE OPERACIONES DE FONDOS	580.602,49
	Total ingresos presupuestarios	20.248.903,29

Provincia o Of. Autonómica: **ASTURIAS**

DATOS EN €	Gastos presupuestarios			Ingresos presupuestarios			Aplicación de fondos		
	Operaciones de Funcionamiento	Operaciones de fondos	Total gastos presupuestarios	Operaciones de Funcionamiento	Operaciones de fondos	Total ingresos presupuestarios	Operaciones de Funcionamiento	Operaciones de fondos	Total
PROGRAMAS									
C-Restablecimiento Contacto Familiar y Serv. Social Internacional									
D-Infancia en dificultad social	296.491	58.527	355.018	236.893	39.320	276.213	-59.598	-19.207	-78.805
E-Inmigrantes	195.235	44.878	240.113	167.615	36.457	204.072	-27.619	-8.421	-36.040
F-Personas en situación de extrema vulnerabilidad	787.536	132.905	920.441	145.858	30.037	175.895	-641.678	-102.868	-744.546
G-Mujeres en dificultad social	1.566.403	404.845	1.971.248	1.379.905	340.877	1.720.781	-186.498	-63.969	-250.467
H-Personas Con Discapacidad	781.170	191.139	972.309	733.501	177.149	910.650	-47.669	-13.990	-61.659
I-Personas Mayores	174.922	31.304	206.226	82.456	13.242	95.698	-92.465	-18.062	-110.527
J-Reclusos	11.317	2.930	14.246	7.920	1.962	9.882	-3.397	-968	-4.364
K-Refugiados	4.124.346	1.067.674	5.192.020	4.008.758	993.000	5.001.758	-115.588	-74.674	-190.262
L-Personas afectadas por Enfermedad Mental	16.892	2.546	19.437	13.000	717	13.717	-3.892	-1.829	-5.720
M-Otros Colectivos Desfavorecidos	105.051	24.329	129.380	89.476	18.810	108.285	-15.575	-5.520	-21.095
N-Medidas específicas para el acceso al Empleo	150.712	34.340	185.052	100.076	24.790	124.865	-50.636	-9.551	-60.187
O-Itinerarios Integrales de acceso al Empleo	525.788	123.267	649.055	441.037	96.958	537.995	-84.752	-26.309	-111.060
P-Iniciativas de Desarrollo Empresarial	35.747	9.254	45.001	31.497	7.802	39.299	-4.250	-1.452	-5.702
R-Mercados inclusivos para la Inserción Laboral	65.921	17.065	82.986	52.454	12.993	65.447	-13.467	-4.072	-17.539
S-Intervención en emergencias	93.323	23.996	117.320	80.000	19.817	99.817	-13.323	-4.180	-17.503
T-Preventivos	452.480	79.290	531.770	161.476	10.711	172.187	-291.003	-68.580	-359.583
U-Salvamento Marítimo	141.604	21.339	162.942	77.562	4.278	81.839	-64.042	-17.061	-81.103
V-Ayuda humanitaria									
W-Cooperación institucional									
X-Cooperación para el desarrollo	27.607	7.147	34.754				-27.607	-7.147	-34.754
Y-Educación para el desarrollo y sensibilización	66	17	83				-66	-17	-83
Z-Calidad Ambiental									
AB-Mejora Socioambiental	50.938	8.782	59.720				-50.938	-8.782	-59.720
AD-Intervención e Inclusión Social	286.316	50.573	336.889	205.776	20.850	226.626	-80.540	-29.723	-110.263
AE-Participación	294.855	49.322	344.177	242.677	13.384	256.061	-52.178	-35.938	-88.116
AJ-Formación Externa	95.423	17.174	112.597	99.191	10.438	109.629	3.768	-6.736	-2.967
AK-Formación Interna	138.213	27.313	165.526	27.133	6.721	33.854	-111.080	-20.592	-131.672
AN-Sensibilización,Captación y Gestión del Voluntariado	298.145	51.550	349.695	47.250	2.606	49.856	-250.895	-48.944	-299.839
AR-Mejora de las capacidades de la red territorial	82.101	17.048	99.149				-82.101	-17.048	-99.149
AX-Centros de operaciones y servicios digitales	12.036	2.834	14.870				-12.036	-2.834	-14.870
AY-Gestión de calidad									
AZ-Cooperación en Centros de CRE	528.401	106.512	634.912	144.537	35.803	180.340	-383.863	-70.709	-454.572
BA-Otras Cooperaciones									
BB-Administración	1.330.198	257.047	1.587.246	178.552	20.609	199.161	-1.151.647	-236.438	-1.388.085
BC-Captación de Fondos	1.572.460	271.910	1.844.370	5.587.657	520.098	6.107.755	4.015.197	248.188	4.263.385
BD-Marca y Comunicación	11.457	2.142	13.600				-11.457	-2.142	-13.600
BG-Centros Sociosanitarios									
BJ-Vulnerabilidad e Innovación									
BK-Asistencia técnica y fortalecimiento territorial para la inserción laboral									
CA-Sensibilización y prevención en salud	66.511	15.766	82.277	58.321	14.447	72.768	-8.190	-1.319	-9.510
CB-Atención personas con estilo de vida no saludable	280	42	322				-280	-42	-322
CC-Atención personas inadecuada gestión enfermedad	249.497	64.588	314.085	232.939	57.701	290.640	-16.558	-6.887	-23.445
CE-Atención a colectivos vulnerables	1.897.635	473.100	2.370.736	2.452.513	587.593	3.040.106	554.877	114.493	669.370
CG-Investigación y desarrollo de proyectos digitales									
CJ-Sensibilización y prevención CRJ	34.718	8.987	43.705	34.608	8.573	43.181	-110	-415	-524
CK-Desarrollo institucional CRJ	38.741	6.886	45.627	500	28	528	-38.241	-6.859	-45.099
CD-Sensibilización para la inclusión									
CF-Fomento de la cultura tecnológica y digital									
CH-Gestión del Centro de Servicios Digitales									
TOTAL	16.540.533	3.708.371	20.248.903	17.121.135	3.127.768	20.248.903	580.602	-580.602	

BALEARES



PRESUPUESTO DE INVERSIONES

Cuenta	Concepto	Presupuesto 2021	Presupuesto 2020	Variación (Euros)	Variación %
20	Inmovilizado Intangible	5.000,00	1.800,00	3.200,00	177,78
21	Inmovilizado Material	624.500,00	950.000,00	-325.500,00	-34,26
23	Inmovilizado Material en Curso	0,00	0,00	0,00	0,00
2	Total Inversiones	629.500,00	951.800,00	-322.300,00	-33,86

PRESUPUESTO DE INGRESOS

Cuenta	Concepto	Presupuesto 2021	Presupuesto 2020	Variación (Euros)	Variación %
70	Ventas y Prestación de Servicios	5.739.719,34	5.859.496,09	-119.776,75	-2,04
72	Captación de Recursos	4.064.120,00	3.896.310,00	167.810,00	4,31
74	Subvenc.Donaciones y Legados	8.350.404,71	7.310.833,17	1.039.571,54	14,22
75	Otros Ingresos de Gestión	5.400,00	33.020,00	-27.620,00	-83,65
76	Ingresos Financieros	0,00	250,00	-250,00	-100,00
77	Beneficios Procedentes de Activos no Corrientes	0,00	0,00	0,00	0,00
7	Total Ingresos	18.159.644,05	17.099.909,26	1.059.734,79	6,20

PRESUPUESTO DE GASTOS

Cuenta	Concepto	Presupuesto 2021	Presupuesto 2020	Variación (Euros)	Variación %
60	Aprovisionam.y Trabajos Externos	235.268,65	237.209,91	-1.941,26	-0,82
62	Servicios Exteriores	2.179.241,27	2.239.173,13	-59.931,86	-2,68
63	Tributos	16.542,07	19.401,68	-2.859,61	-14,74
64	Gastos de Personal	9.272.414,65	8.810.913,22	461.501,43	5,24
65	Otros Gastos de Actividad	5.767.436,20	5.110.785,86	656.650,34	12,85
66	Gastos Financieros	24,87	900,93	-876,06	-97,24
67	Pérdidas Proced.Activos no Corrientes	0,00	0,00	0,00	0,00
68	Dotaciones a la Amortización	492.551,69	530.921,52	-38.369,83	-7,23
69	Provisiones	0,00	0,00	0,00	0,00
6	Total Gastos	17.963.479,40	16.949.306,25	1.014.173,15	5,98

Provincia o Of. Autónoma:

BALEARES

TOTAL PROVINCIA O AUTONOMÍA

Epígrafes	Gastos presupuestarios
	Presupuesto Euros
Operaciones de funcionamiento	

1,	Ayudas monetarias y otros	5.767.436,20
	a) Ayudas monetarias	5.767.436,20
	b) Gastos por colaboraciones y del Organismo de Gobierno	
2,	Consumos de explotación	235.268,65
3,	Gastos de personal	9.272.414,66
4,	Amortizaciones	492.551,69
5,	Otros gastos	2.195.783,34
6,	Variación de las provisiones de la actividad y pérdidas de créditos incobrables	
7,	Gastos financieros y gastos asimilados	24,87
8,	Gastos extraordinarios	
	Total gastos operaciones de funcionamiento	17.963.479,41
	EXCEDENTE POSITIVO OPERACIONES DE FUNCIONAMIENTO	196.164,64

Epígrafes	Ingresos presupuestarios
	Presupuesto Euros
Operaciones de funcionamiento	

1,	Ingresos de la entidad por la actividad propia	12.909.049,71
	a) Cuotas de usuarios y afiliados	3.381.500,00
	b) Ingresos de promociones, patrocinadores y colaboraciones	1.177.145,00
	c) Prestación de servicios de asistencia sanitaria	
	d) Subvenciones, donaciones y legados imputados al resultado	8.350.404,71
2,	Ventas y otros ingresos ordinarios de la actividad mercantil	
3,	Otros ingresos	5.250.594,34
4,	Ingresos financieros	
5,	Ingresos extraordinarios	

	Total ingresos operaciones de funcionamiento	18.159.644,05
	EXCEDENTE NEGATIVO OPERACIONES DE FUNCIONAMIENTO	

Epígrafes	Gastos presupuestarios
	Presupuesto Euros
Operaciones de fondos	

1,	Disminución de subvenciones, donaciones y legados de capital y otros	89.936,02
2,	Aumento del inmovilizado	629.500,00
	a) Gastos de establecimiento y de formalización de deudas	
	b) Bienes de Patrimonio Histórico	
	c) Inmovilizaciones materiales	624.500,00
	d) Inmovilizaciones inmateriales	5.000,00
3,	Aumento de existencias	
4,	Aumento de inversiones financieras	
5,	Aumento de tesorería	
6,	Aumento del capital de funcionamiento	550.000,00
7,	Disminución de provisiones para riesgos y gastos	
8,	Disminución de deudas	13.288,19
	Total gastos operaciones de fondos	1.282.724,21
	EXCESO DE INGRESOS SOBRE GASTOS DE OPERACIONES DE FONDOS	
	Total gastos presupuestarios	19.246.203,62

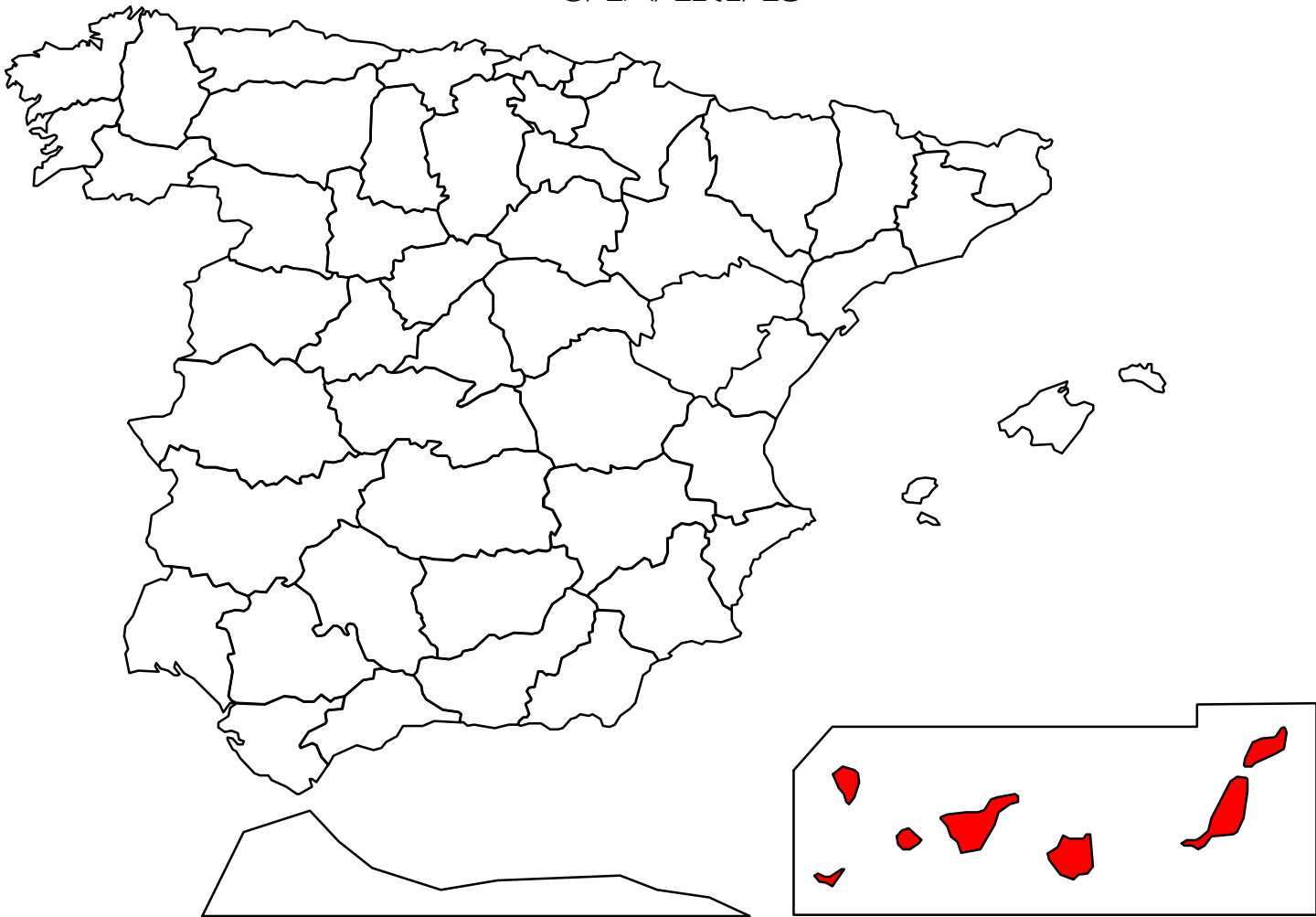
Epígrafes	Ingresos presupuestarios
	Presupuesto Euros
Operaciones de fondos	

1,	Aportaciones de fundadores y asociados	
2,	Aumento de subvenciones, donaciones y legados de capital y otros	
3,	Disminución del inmovilizado	492.551,69
	a) Gastos de establecimiento y de formalización de deudas	
	b) Bienes de Patrimonio Histórico	
	c) Inmovilizaciones materiales	484.677,33
	d) Inmovilizaciones inmateriales	7.874,36
4,	Disminución de existencias	
5,	Disminución de inversiones financieras	
6,	Disminución de tesorería	594.007,88
7,	Disminución de capital de funcionamiento	
8,	Aumento de provisiones para riesgos y gastos	
9,	Aumento de deudas	
	Total ingresos operaciones de fondos	1.086.559,57
	EXCESO DE GASTOS SOBRE INGRESOS DE OPERACIONES DE FONDOS	196.164,64
	Total ingresos presupuestarios	19.246.203,62

Provincia o Of. Autonómica: **BALEARES**

DATOS EN €	Gastos presupuestarios			Ingresos presupuestarios			Aplicación de fondos		
	Operaciones de Funcionamiento	Operaciones de fondos	Total gastos presupuestarios	Operaciones de Funcionamiento	Operaciones de fondos	Total ingresos presupuestarios	Operaciones de Funcionamiento	Operaciones de fondos	Total
PROGRAMAS									
C-Restablecimiento Contacto Familiar y Serv. Social Internacional	210	14	224				-210	-14	-224
D-Infancia en dificultad social	77.546	5.087	82.632	61.426	3.269	64.695	-16.120	-1.818	-17.937
E-Inmigrantes	343.393	22.525	365.918	340.454	18.118	358.572	-2.939	-4.408	-7.347
F-Personas en situación de extrema vulnerabilidad	1.062.628	71.463	1.134.091	659.294	37.244	696.538	-403.334	-34.219	-437.554
G-Mujeres en dificultad social	124.402	8.160	132.562	104.000	5.534	109.534	-20.402	-2.626	-23.028
H-Personas Con Discapacidad	539.162	35.367	574.529	584.885	31.125	616.010	45.723	-4.242	41.482
I-Personas Mayores	2.586.719	169.678	2.756.398	2.540.165	135.178	2.675.343	-46.554	-34.501	-81.055
J-Reclusos	50.996	3.345	54.341	31.520	1.677	33.197	-19.476	-1.668	-21.143
K-Refugiados	3.873.075	254.058	4.127.134	3.776.741	200.983	3.977.724	-96.334	-53.075	-149.409
L-Personas afectadas por Enfermedad Mental									
M-Otros Colectivos Desfavorecidos	985.154	65.145	1.050.299	903.111	48.060	951.171	-82.043	-17.085	-99.128
N-Medidas específicas para el acceso al Empleo	257.608	16.898	274.506	313.021	16.658	329.679	55.413	-240	55.173
O-Itinerarios Integrales de acceso al Empleo	372.575	24.439	397.014	260.278	13.851	274.129	-112.297	-10.588	-122.885
P-Iniciativas de Desarrollo Empresarial									
R-Mercados inclusivos para la Inserción Laboral	108.750	7.134	115.883	86.450	4.601	91.050	-22.300	-2.533	-24.833
S-Intervención en emergencias	38.156	2.823	40.979	6.715	357	7.072	-31.441	-2.466	-33.907
T-Preventivos	1.321.953	86.715	1.408.668	1.304.457	69.418	1.373.875	-17.496	-17.297	-34.793
U-Salvamento Marítimo	22.829	1.498	24.327	12.795	681	13.476	-10.034	-817	-10.851
V-Ayuda humanitaria									
W-Cooperación institucional	85	10	95				-85	-10	-95
X-Cooperación para el desarrollo									
Y-Educación para el desarrollo y sensibilización	182.961	14.286	197.248	40.955	4.633	45.588	-142.006	-9.653	-151.659
Z-Calidad Ambiental									
AB-Mejora Socioambiental	130.146	8.537	138.683	33.900	1.804	35.704	-96.246	-6.733	-102.979
AD-Intervención e Inclusión Social	86.150	5.651	91.801	61.418	3.268	64.686	-24.732	-2.383	-27.114
AE-Participación	136.392	8.947	145.339	17.800	947	18.747	-118.592	-8.000	-126.592
AJ-Formación Externa	311.696	33.845	345.541	511.485	55.083	566.568	199.789	21.238	221.027
AK-Formación Interna	17.863	2.106	19.969	16.500	1.868	18.368	-1.363	-239	-1.602
AN-Sensibilización,Captación y Gestión del Voluntariado	189.952	17.034	206.986	500	27	527	-189.452	-17.007	-206.460
AR-Mejora de las capacidades de la red territorial	329.419	28.550	357.969	96.750	8.039	104.789	-232.669	-20.511	-253.180
AX-Centros de operaciones y servicios digitales	147.740	17.120	164.860	4.108	219	4.326	-143.632	-16.902	-160.534
AY-Gestión de calidad									
AZ-Cooperación en Centros de CRE	255.051	17.751	272.802				-255.051	-17.751	-272.802
BA-Otras Cooperaciones									
BB-Administración	1.993.776	176.808	2.170.585	942.928	106.288	1.049.216	-1.050.848	-70.520	-1.121.368
BC-Captación de Fondos	1.078.195	86.358	1.164.553	4.085.520	245.125	4.330.645	3.007.325	158.766	3.166.092
BD-Marca y Comunicación	63.642	7.504	71.146				-63.642	-7.504	-71.146
BG-Centros Sociosanitarios									
BJ-Vulnerabilidad e Innovación	1.588	104	1.692				-1.588	-104	-1.692
BK-Asistencia técnica y fortalecimiento territorial para la inserción laboral									
CA-Sensibilización y prevención en salud	286	19	305				-286	-19	-305
CB-Atención personas con estilo de vida no saludable	3.790	249	4.039				-3.790	-249	-4.039
CC-Atención personas inadecuada gestión enfermedad	236.081	15.486	251.567	207.040	11.018	218.058	-29.041	-4.468	-33.509
CE-Atención a colectivos vulnerables	950.936	62.378	1.013.314	1.093.036	58.167	1.151.203	142.100	-4.211	137.889
CG-Investigación y desarrollo de proyectos digitales									
CJ-Sensibilización y prevención CRJ	82.576	5.631	88.207	62.394	3.320	65.714	-20.182	-2.311	-22.493
CK-Desarrollo institucional CRJ									
CD-Sensibilización para la inclusión									
CF-Fomento de la cultura tecnológica y digital									
CH-Gestión del Centro de Servicios Digitales									
TOTAL	17.963.479	1.282.724	19.246.204	18.159.644	1.086.560	19.246.204	196.165	-196.165	

CANARIAS



PRESUPUESTO DE INVERSIONES

Cuenta	Concepto	Presupuesto 2021	Presupuesto 2020	Variación (Euros)	Variación %
20	Inmovilizado Intangible	1.199,50	10.646,50	-9.447,00	-88,73
21	Inmovilizado Material	440.647,90	719.963,96	-279.316,06	-38,80
23	Inmovilizado Material en Curso	1.000.000,00	719.445,94	280.554,06	39,00
2	Total Inversiones	1.441.847,40	1.450.056,40	-8.209,00	-0,57

PRESUPUESTO DE INGRESOS

Cuenta	Concepto	Presupuesto 2021	Presupuesto 2020	Variación (Euros)	Variación %
70	Ventas y Prestación de Servicios	5.654.141,29	4.662.314,65	991.826,64	21,27
72	Captación de Recursos	9.286.802,76	9.176.568,00	110.234,76	1,20
74	Subvenc.Donaciones y Legados	43.348.507,13	10.326.706,56	33.021.800,57	319,77
75	Otros Ingresos de Gestión	4.980,00	5.480,00	-500,00	-9,12
76	Ingresos Financieros	5.600,00	5.585,00	15,00	0,27
77	Beneficios Procedentes de Activos no Corrientes	0,00	0,00	0,00	0,00
7	Total Ingresos	58.300.031,18	24.176.654,21	34.123.376,97	141,14

PRESUPUESTO DE GASTOS

Cuenta	Concepto	Presupuesto 2021	Presupuesto 2020	Variación (Euros)	Variación %
60	Aprovisionam.y Trabajos Externos	1.660.614,56	1.591.274,17	69.340,39	4,36
62	Servicios Exteriores	6.948.379,84	3.736.229,53	3.212.150,31	85,97
63	Tributos	48.201,57	24.084,41	24.117,16	100,14
64	Gastos de Personal	19.573.478,10	12.268.627,29	7.304.850,81	59,54
65	Otros Gastos de Actividad	28.170.325,37	4.781.685,40	23.388.639,97	489,13
66	Gastos Financieros	4.000,00	3.500,00	500,00	14,29
67	Pérdidas Proced.Activos no Corrientes	0,00	0,00	0,00	0,00
68	Dotaciones a la Amortización	1.479.201,40	1.331.835,41	147.365,99	11,06
69	Provisiones	0,00	0,00	0,00	0,00
6	Total Gastos	57.884.200,84	23.737.236,21	34.146.964,63	143,85

Epígrafes	Gastos presupuestarios
	Presupuesto Euros
Operaciones de funcionamiento	

1,	Ayudas monetarias y otros	28.170.325,37
	a) Ayudas monetarias	28.170.325,37
	b) Gastos por colaboraciones y del Organismo de Gobierno	0,00
2,	Consumos de explotación	1.660.614,56
3,	Gastos de personal	19.573.478,10
4,	Amortizaciones	1.479.201,40
5,	Otros gastos	6.996.581,41
6,	Variación de las provisiones de la actividad y pérdidas de créditos incobrables	0,00
7,	Gastos financieros y gastos asimilados	4.000,00
8,	Gastos extraordinarios	0,00
Total gastos operaciones de funcionamiento		57.884.200,84
EXCEDENTE POSITIVO OPERACIONES DE FUNCIONAMIENTO		415.830,34

Epígrafes	Ingresos presupuestarios
	Presupuesto Euros
Operaciones de funcionamiento	

1,	Ingresos de la entidad por la actividad propia	52.750.985,89
	a) Cuotas de usuarios y afiliados	7.599.335,76
	b) Ingresos de promociones, patrocinadores y colaboraciones	1.803.143,00
	c) Prestación de servicios de asistencia sanitaria	0,00
	d) Subvenciones, donaciones y legados imputados al resultado	43.348.507,13
2,	Ventas y otros ingresos ordinarios de la actividad mercantil	
3,	Otros ingresos	5.543.445,29
4,	Ingresos financieros	5.600,00
5,	Ingresos extraordinarios	0,00

Total ingresos operaciones de funcionamiento		58.300.031,18
EXCEDENTE NEGATIVO OPERACIONES DE FUNCIONAMIENTO		0,00

Epígrafes	Gastos presupuestarios
	Presupuesto Euros
Operaciones de fondos	

1,	Disminución de subvenciones, donaciones y legados de capital y otros	589.836,54
2,	Aumento del inmovilizado	1.441.847,40
	a) Gastos de establecimiento y de formalización de deudas	0,00
	b) Bienes de Patrimonio Histórico	0,00
	c) Inmovilizaciones materiales	1.440.647,90
	d) Inmovilizaciones inmateriales	1.199,50
3,	Aumento de existencias	0,00
4,	Aumento de inversiones financieras	0,00
5,	Aumento de tesorería	1.870.174,27
6,	Aumento del capital de funcionamiento	458.439,65
7,	Disminución de provisiones para riesgos y gastos	0,00
8,	Disminución de deudas	0,00
Total gastos operaciones de fondos		4.360.297,86
EXCESO DE INGRESOS SOBRE GASTOS DE OPERACIONES DE FONDOS		0,00
Total gastos presupuestarios		62.244.498,70

Epígrafes	Ingresos presupuestarios
	Presupuesto Euros
Operaciones de fondos	

1,	Aportaciones de fundadores y asociados	0,00
2,	Aumento de subvenciones, donaciones y legados de capital y otros	103.625,00
3,	Disminución del inmovilizado	1.479.201,40
	a) Gastos de establecimiento y de formalización de deudas	0,00
	b) Bienes de Patrimonio Histórico	0,00
	c) Inmovilizaciones materiales	1.164.879,46
	d) Inmovilizaciones inmateriales	314.321,94
4,	Disminución de existencias	0,00
5,	Disminución de inversiones financieras	0,00
6,	Disminución de tesorería	1.545.343,03
7,	Disminución de capital de funcionamiento	816.298,09
8,	Aumento de provisiones para riesgos y gastos	0,00
9,	Aumento de deudas	
Total ingresos operaciones de fondos		3.944.467,52
EXCESO DE GASTOS SOBRE INGRESOS DE OPERACIONES DE FONDOS		415.830,34
Total ingresos presupuestarios		62.244.498,70

Provincia o Of. Autonómica:

AGREGADO CANARIAS

DATOS EN €	Gastos presupuestarios			Ingresos presupuestarios			Aplicación de fondos		
	Operaciones de Funcionamiento	Operaciones de fondos	Total gastos presupuestarios	Operaciones de Funcionamiento	Operaciones de fondos	Total ingresos presupuestarios	Operaciones de Funcionamiento	Operaciones de fondos	Total
PROGRAMAS									
C-Restablecimiento Contacto Familiar y Serv. Social Internacional									
D-Infancia en dificultad social	1.196.385	41.699	1.238.084	1.126.883	29.229	1.156.112	-69.502	-12.470	-81.972
E-Inmigrantes	32.813.785	1.567.384	34.381.168	32.598.471	1.395.339	33.993.809	-215.314	-172.045	-387.359
F-Personas en situación de extrema vulnerabilidad	2.381.390	183.861	2.565.251	1.788.493	96.872	1.885.366	-592.896	-86.989	-679.885
G-Mujeres en dificultad social	1.222.518	57.755	1.280.273	1.144.631	49.477	1.194.107	-77.887	-8.279	-86.166
H-Personas Con Discapacidad	1.056.216	134.287	1.190.503	858.589	72.074	930.663	-197.627	-62.213	-259.840
I-Personas Mayores	736.678	58.741	795.418	599.475	35.009	634.484	-137.203	-23.732	-160.935
J-Reclusos	57.466	7.244	64.710	34.206	2.728	36.934	-23.260	-4.516	-27.776
K-Refugiados									
L-Personas afectadas por Enfermedad Mental									
M-Otros Colectivos Desfavorecidos	1.166.337	155.306	1.321.643	864.940	136.854	1.001.793	-301.397	-18.452	-319.849
N-Medidas específicas para el acceso al Empleo	449.652	49.875	499.527	328.739	37.911	366.651	-120.913	-11.964	-132.877
O-Itinerarios Integrales de acceso al Empleo	1.527.962	247.367	1.775.329	1.305.684	181.359	1.487.044	-222.277	-66.008	-288.285
P-Iniciativas de Desarrollo Empresarial									
R-Mercados inclusivos para la Inserción Laboral	203.033	30.301	233.334	168.166	25.108	193.274	-34.867	-5.192	-40.059
S-Intervención en emergencias	639.074	117.432	756.506	414.089	78.113	492.202	-224.985	-39.319	-264.305
T-Preventivos	3.178.657	310.199	3.488.855	2.320.403	174.867	2.495.270	-858.254	-135.332	-993.585
U-Salvamento Marítimo	126.168	16.651	142.819	96.600	7.832	104.432	-29.568	-8.819	-38.387
V-Ayuda humanitaria									
W-Cooperación institucional	12.801	260	13.061				-12.801	-260	-13.061
X-Cooperación para el desarrollo									
Y-Educación para el desarrollo y sensibilización	1.419	450	1.869				-1.419	-450	-1.869
Z-Calidad Ambiental	88.258	10.336	98.594	13.346	240	13.585	-74.913	-10.096	-85.009
AB-Mejora Socioambiental	157.539	25.013	182.552	31.175	2.657	33.832	-126.364	-22.356	-148.720
AD-Intervención e Inclusión Social	406.839	55.467	462.306	290.617	32.581	323.197	-116.222	-22.886	-139.109
AE-Participación	3.031	63	3.094				-3.031	-63	-3.094
AJ-Formación Externa	295.141	31.693	326.834	257.617	33.386	291.003	-37.524	1.693	-35.831
AK-Formación Interna	348.210	44.656	392.866	111.176	18.861	130.037	-237.034	-25.795	-262.829
AN-Sensibilización,Captación y Gestión del Voluntariado	423.483	50.461	473.944	55.412	1.026	56.438	-368.071	-49.435	-417.506
AR-Mejora de las capacidades de la red territorial	94.176	4.755	98.931	41.565	734	42.300	-52.611	-4.021	-56.631
AX-Centros de operaciones y servicios digitales	333.806	8.103	341.909	92.280	2.987	95.267	-241.526	-5.116	-246.642
AY-Gestión de calidad									
AZ-Cooperación en Centros de CRE	774.599	76.757	851.355	93.962	1.660	95.622	-680.637	-75.096	-755.733
BA-Otras Cooperaciones									
BB-Administración	2.740.632	362.535	3.103.167	606.614	84.019	690.633	-2.134.018	-278.517	-2.412.535
BC-Captación de Fondos	2.926.421	356.970	3.283.391	9.963.026	918.389	10.881.415	7.036.606	561.419	7.598.024
BD-Marca y Comunicación	26.572	1.131	27.703	7.000	124	7.124	-19.572	-1.007	-20.579
BG-Centros Sociosanitarios									
BJ-Vulnerabilidad e Innovación									
BK-Asistencia técnica y fortalecimiento territorial para la inserción laboral									
CA-Sensibilización y prevención en salud	57.806	2.673	60.479	20.600	364	20.964	-37.206	-2.309	-39.515
CB-Atención personas con estilo de vida no saludable	2.571	74	2.646	570	35	605	-2.001	-39	-2.040
CC-Atención personas inadecuada gestión enfermedad	215.674	63.656	279.331	190.933	65.215	256.148	-24.741	1.559	-23.182
CE-Atención a colectivos vulnerables	2.085.621	271.546	2.357.167	2.855.807	458.736	3.314.542	770.186	187.189	957.375
CG-Investigación y desarrollo de proyectos digitales									
CJ-Sensibilización y prevención CRJ	9.739	304	10.043	9.377	196	9.573	-362	-108	-470
CK-Desarrollo institucional CRJ	124.543	15.314	139.857	9.584	507	10.091	-114.959	-14.807	-129.766
CD-Sensibilización para la inclusión									
CF-Fomento de la cultura tecnológica y digital									
CH-Gestión del Centro de Servicios Digitales									
TOTAL	57.884.201	4.360.318	62.244.519	58.300.031	3.944.488	62.244.519	415.830	-415.830	

PRESUPUESTO 2021
Provincia o Of. Autónoma:
CANARIAS
PRESUPUESTO DE INVERSIONES

Cuenta	Concepto	Presupuesto 2021	Presupuesto 2020	Variación (Euros)	Variación %
20	Inmovilizado Intangible	0,00	0,00	0,00	0,00
21	Inmovilizado Material	0,00	0,00	0,00	0,00
23	Inmovilizado Material en Curso	0,00	0,00	0,00	0,00
2	Total Inversiones	0,00	0,00	0,00	#¡DIV/0!

PRESUPUESTO DE INGRESOS

Cuenta	Concepto	Presupuesto 2021	Presupuesto 2020	Variación (Euros)	Variación %
70	Ventas y Prestación de Servicios	0,00	0,00	0,00	0,00
72	Captación de Recursos	0,00	0,00	0,00	0,00
74	Subvenc.Donaciones y Legados	549.000,00	491.719,08	57.280,92	11,65
75	Otros Ingresos de Gestión	0,00	0,00	0,00	0,00
76	Ingresos Financieros	0,00	0,00	0,00	0,00
77	Beneficios Procedentes de Activos no Corrientes	0,00	0,00	0,00	0,00
7	Total Ingresos	549.000,00	491.719,08	57.280,92	11,65

PRESUPUESTO DE GASTOS

Cuenta	Concepto	Presupuesto 2021	Presupuesto 2020	Variación (Euros)	Variación %
60	Aprovisionam.y Trabajos Externos	1.700,00	1.700,00	0,00	0,00
62	Servicios Exteriores	27.670,00	33.570,00	-5.900,00	-17,58
63	Tributos	20,00	0,00	20,00	0,00
64	Gastos de Personal	0,00	0,00	0,00	0,00
65	Otros Gastos de Actividad	517.464,06	452.842,07	64.621,99	14,27
66	Gastos Financieros	0,00	0,00	0,00	0,00
67	Pérdidas Proced.Activos no Corrientes	0,00	0,00	0,00	0,00
68	Dotaciones a la Amortización	1.089,86	1.275,47	-185,61	-14,55
69	Provisiones	0,00	0,00	0,00	0,00
6	Total Gastos	547.943,92	489.387,54	58.556,38	11,97

Epígrafes	Gastos presupuestarios
	Presupuesto Euros
Operaciones de funcionamiento	

1,	Ayudas monetarias y otros	517.464,06
	a) Ayudas monetarias	517.464,06
	b) Gastos por colaboraciones y del Organismo de Gobierno	
2,	Consumos de explotación	1.700,00
3,	Gastos de personal	
4,	Amortizaciones	1.089,86
5,	Otros gastos	27.690,00
6,	Variación de las provisiones de la actividad y pérdidas de créditos incobrables	
7,	Gastos financieros y gastos asimilados	
8,	Gastos extraordinarios	
	Total gastos operaciones de funcionamiento	547.943,92
	EXCEDENTE POSITIVO OPERACIONES DE FUNCIONAMIENTO	1.056,08

Epígrafes	Ingresos presupuestarios
	Presupuesto Euros
Operaciones de funcionamiento	

1,	Ingresos de la entidad por la actividad propia	549.000,00
	a) Cuotas de usuarios y afiliados	
	b) Ingresos de promociones, patrocinadores y colaboraciones	
	c) Prestación de servicios de asistencia sanitaria	
	d) Subvenciones, donaciones y legados imputados al resultado	549.000,00
2,	Ventas y otros ingresos ordinarios de la actividad mercantil	
3,	Otros ingresos	
4,	Ingresos financieros	
5,	Ingresos extraordinarios	

	Total ingresos operaciones de funcionamiento	549.000,00
	EXCEDENTE NEGATIVO OPERACIONES DE FUNCIONAMIENTO	

Epígrafes	Gastos presupuestarios
	Presupuesto Euros
Operaciones de fondos	

1,	Disminución de subvenciones, donaciones y legados de capital y otros	
2,	Aumento del inmovilizado	
	a) Gastos de establecimiento y de formalización de deudas	
	b) Bienes de Patrimonio Histórico	
	c) Inmovilizaciones materiales	
	d) Inmovilizaciones inmateriales	
3,	Aumento de existencias	
4,	Aumento de inversiones financieras	
5,	Aumento de tesorería	
6,	Aumento del capital de funcionamiento	26.921,94
7,	Disminución de provisiones para riesgos y gastos	
8,	Disminución de deudas	
	Total gastos operaciones de fondos	26.921,94
	EXCESO DE INGRESOS SOBRE GASTOS DE OPERACIONES DE FONDOS	
	Total gastos presupuestarios	574.865,86

Epígrafes	Ingresos presupuestarios
	Presupuesto Euros
Operaciones de fondos	

1,	Aportaciones de fundadores y asociados	
2,	Aumento de subvenciones, donaciones y legados de capital y otros	
3,	Disminución del inmovilizado	1.089,86
	a) Gastos de establecimiento y de formalización de deudas	
	b) Bienes de Patrimonio Histórico	
	c) Inmovilizaciones materiales	1.089,86
	d) Inmovilizaciones inmateriales	
4,	Disminución de existencias	
5,	Disminución de inversiones financieras	
6,	Disminución de tesorería	24.776,00
7,	Disminución de capital de funcionamiento	
8,	Aumento de provisiones para riesgos y gastos	
9,	Aumento de deudas	
	Total ingresos operaciones de fondos	25.865,86
	EXCESO DE GASTOS SOBRE INGRESOS DE OPERACIONES DE FONDOS	1.056,08
	Total ingresos presupuestarios	574.865,86

Provincia o Of. Autónoma: CANARIAS

DATOS EN €	Gastos presupuestarios			Ingresos presupuestarios			Aplicación de fondos		
	Operaciones de Funcionamiento	Operaciones de fondos	Total gastos presupuestarios	Operaciones de Funcionamiento	Operaciones de fondos	Total ingresos presupuestarios	Operaciones de Funcionamiento	Operaciones de fondos	Total
PROGRAMAS									
C-Restablecimiento Contacto Familiar y Serv. Social Internacional									
D-Infancia en dificultad social									
E-Inmigrantes									
F-Personas en situación de extrema vulnerabilidad									
G-Mujeres en dificultad social									
H-Personas Con Discapacidad									
I-Personas Mayores									
J-Reclusos									
K-Refugiados									
L-Personas afectadas por Enfermedad Mental									
M-Otros Colectivos Desfavorecidos									
N-Medidas específicas para el acceso al Empleo									
O-Itinerarios Integrales de acceso al Empleo									
P-Iniciativas de Desarrollo Empresarial									
R-Mercados inclusivos para la Inserción Laboral									
S-Intervención en emergencias	29.182	1.435	30.617	29.182	1.376	30.558		-59	-59
T-Preventivos									
U-Salvamento Marítimo									
V-Ayuda humanitaria									
W-Cooperación institucional									
X-Cooperación para el desarrollo									
Y-Educación para el desarrollo y sensibilización									
Z-Calidad Ambiental									
AB-Mejora Socioambiental									
AD-Intervención e Inclusión Social									
AE-Participación									
AJ-Formación Externa									
AK-Formación Interna									
AN-Sensibilización,Captación y Gestión del Voluntariado									
AR-Mejora de las capacidades de la red territorial									
AX-Centros de operaciones y servicios digitales	46.014	2.262	48.276	46.015	2.170	48.185	1	-93	-92
AY-Gestión de calidad									
AZ-Cooperación en Centros de CRE	669	33	701				-669	-33	-701
BA-Otras Cooperaciones									
BB-Administración	41.682	2.049	43.732	43.353	2.044	45.397	1.671	-5	1.665
BC-Captación de Fondos									
BD-Marca y Comunicación									
BG-Centros Sociosanitarios									
BJ-Vulnerabilidad e Innovación									
BK-Asistencia técnica y fortalecimiento territorial para la inserción laboral									
CA-Sensibilización y prevención en salud									
CB-Atención personas con estilo de vida no saludable									
CC-Atención personas inadecuada gestión enfermedad									
CE-Atención a colectivos vulnerables	421.147	20.707	441.854	421.200	19.860	441.060	53	-847	-794
CG-Investigación y desarrollo de proyectos digitales									
CJ-Sensibilización y prevención CRJ									
CK-Desarrollo institucional CRJ	9.250	455	9.705	9.250	436	9.686		-19	-19
CD-Sensibilización para la inclusión									
CF-Fomento de la cultura tecnológica y digital									
CH-Gestión del Centro de Servicios Digitales									
TOTAL	547.944	26.942	574.886	549.000	25.886	574.886	1.056	-1.056	

PRESUPUESTO DE INVERSIONES

Cuenta	Concepto	Presupuesto 2021	Presupuesto 2020	Variación (Euros)	Variación %
20	Inmovilizado Intangible	1.199,50	10.646,50	-9.447,00	-88,73
21	Inmovilizado Material	218.156,58	237.001,18	-18.844,60	-7,95
23	Inmovilizado Material en Curso	0,00	0,00	0,00	0,00
2	Total Inversiones	219.356,08	247.647,68	-28.291,60	-11,42

PRESUPUESTO DE INGRESOS

Cuenta	Concepto	Presupuesto 2021	Presupuesto 2020	Variación (Euros)	Variación %
70	Ventas y Prestación de Servicios	2.921.340,69	2.181.958,69	739.382,00	33,89
72	Captación de Recursos	4.709.150,00	4.658.200,00	50.950,00	1,09
74	Subvenc.Donaciones y Legados	33.015.428,58	5.343.014,00	27.672.414,58	517,92
75	Otros Ingresos de Gestión	300,00	800,00	-500,00	-62,50
76	Ingresos Financieros	5.000,00	4.785,00	215,00	4,49
77	Beneficios Procedentes de Activos no Corrientes	0,00	0,00	0,00	0,00
7	Total Ingresos	40.651.219,27	12.188.757,69	28.462.461,58	233,51

PRESUPUESTO DE GASTOS

Cuenta	Concepto	Presupuesto 2021	Presupuesto 2020	Variación (Euros)	Variación %
60	Aprovisionam.y Trabajos Externos	867.622,74	836.587,10	31.035,64	3,71
62	Servicios Exteriores	4.302.125,88	1.805.818,88	2.496.307,00	138,24
63	Tributos	21.623,71	16.931,68	4.692,03	27,71
64	Gastos de Personal	11.947.176,77	6.459.256,85	5.487.919,92	84,96
65	Otros Gastos de Actividad	22.789.399,97	2.168.374,99	20.621.024,98	950,99
66	Gastos Financieros	4.000,00	3.500,00	500,00	14,29
67	Pérdidas Proced.Activos no Corrientes	0,00	0,00	0,00	0,00
68	Dotaciones a la Amortización	614.671,07	628.040,89	-13.369,82	-2,13
69	Provisiones	0,00	0,00	0,00	0,00
6	Total Gastos	40.546.620,14	11.918.510,39	28.628.109,75	240,20

Provincia o Of. Autónoma:

LAS PALMAS

TOTAL PROVINCIA O AUTONOMÍA

Epígrafes	Gastos presupuestarios
	Presupuesto Euros
Operaciones de funcionamiento	

1,	Ayudas monetarias y otros	22.789.399,97
	a) Ayudas monetarias	22.789.399,97
	b) Gastos por colaboraciones y del Organismo de Gobierno	
2,	Consumos de explotación	867.622,74
3,	Gastos de personal	11.947.176,77
4,	Amortizaciones	614.671,07
5,	Otros gastos	4.323.749,59
6,	Variación de las provisiones de la actividad y pérdidas de créditos incobrables	
7,	Gastos financieros y gastos asimilados	4.000,00
8,	Gastos extraordinarios	
	Total gastos operaciones de funcionamiento	40.546.620,14
	EXCEDENTE POSITIVO OPERACIONES DE FUNCIONAMIENTO	104.599,13

Epígrafes	Ingresos presupuestarios
	Presupuesto Euros
Operaciones de funcionamiento	

1,	Ingresos de la entidad por la actividad propia	37.752.578,58
	a) Cuotas de usuarios y afiliados	3.920.650,00
	b) Ingresos de promociones, patrocinadores y colaboraciones	816.500,00
	c) Prestación de servicios de asistencia sanitaria	
	d) Subvenciones, donaciones y legados imputados al resultado	33.015.428,58
2,	Ventas y otros ingresos ordinarios de la actividad mercantil	
3,	Otros ingresos	2.893.640,69
4,	Ingresos financieros	5.000,00
5,	Ingresos extraordinarios	

	Total ingresos operaciones de funcionamiento	40.651.219,27
	EXCEDENTE NEGATIVO OPERACIONES DE FUNCIONAMIENTO	

Epígrafes	Gastos presupuestarios
	Presupuesto Euros
Operaciones de fondos	

1,	Disminución de subvenciones, donaciones y legados de capital y otros	203.595,79
2,	Aumento del inmovilizado	219.356,08
	a) Gastos de establecimiento y de formalización de deudas	
	b) Bienes de Patrimonio Histórico	
	c) Inmovilizaciones materiales	218.156,58
	d) Inmovilizaciones inmateriales	1.199,50
3,	Aumento de existencias	
4,	Aumento de inversiones financieras	
5,	Aumento de tesorería	399.943,33
6,	Aumento del capital de funcionamiento	
7,	Disminución de provisiones para riesgos y gastos	
8,	Disminución de deudas	
	Total gastos operaciones de fondos	822.895,20
	EXCESO DE INGRESOS SOBRE GASTOS DE OPERACIONES DE FONDOS	
	Total gastos presupuestarios	41.369.515,34

Epígrafes	Ingresos presupuestarios
	Presupuesto Euros
Operaciones de fondos	

1,	Aportaciones de fundadores y asociados	
2,	Aumento de subvenciones, donaciones y legados de capital y otros	103.625,00
3,	Disminución del inmovilizado	614.671,07
	a) Gastos de establecimiento y de formalización de deudas	
	b) Bienes de Patrimonio Histórico	
	c) Inmovilizaciones materiales	613.027,99
	d) Inmovilizaciones inmateriales	1.643,08
4,	Disminución de existencias	
5,	Disminución de inversiones financieras	
6,	Disminución de tesorería	
7,	Disminución de capital de funcionamiento	
8,	Aumento de provisiones para riesgos y gastos	
9,	Aumento de deudas	
	Total ingresos operaciones de fondos	718.296,07
	EXCESO DE GASTOS SOBRE INGRESOS DE OPERACIONES DE FONDOS	104.599,13
	Total ingresos presupuestarios	41.369.515,34

Provincia o Of. Autónoma: LAS PALMAS

DATOS EN €	Gastos presupuestarios			Ingresos presupuestarios			Aplicación de fondos		
	Operaciones de Funcionamiento	Operaciones de fondos	Total gastos presupuestarios	Operaciones de Funcionamiento	Operaciones de fondos	Total ingresos presupuestarios	Operaciones de Funcionamiento	Operaciones de fondos	Total
PROGRAMAS									
C-Restablecimiento Contacto Familiar y Serv. Social Internacional									
D-Infancia en dificultad social	1.064.266	21.599	1.085.866	1.017.373	17.977	1.035.349	-46.894	-3.623	-50.516
E-Inmigrantes	27.904.239	566.318	28.470.556	27.742.764	490.207	28.232.972	-161.474	-76.110	-237.585
F-Personas en situación de extrema vulnerabilidad	1.501.555	30.474	1.532.029	1.242.758	21.959	1.264.717	-258.797	-8.515	-267.311
G-Mujeres en dificultad social	1.094.439	22.212	1.116.651	1.038.397	18.348	1.056.745	-56.042	-3.863	-59.906
H-Personas Con Discapacidad	225.493	4.576	230.069	197.411	3.488	200.899	-28.082	-1.088	-29.170
I-Personas Mayores	436.378	8.856	445.235	343.582	6.071	349.653	-92.797	-2.785	-95.582
J-Reclusos	11.362	231	11.593	9.240	163	9.403	-2.122	-67	-2.190
K-Refugiados									
L-Personas afectadas por Enfermedad Mental									
M-Otros Colectivos Desfavorecidos	519.350	10.540	529.890	232.492	4.108	236.600	-286.858	-6.432	-293.290
N-Medidas específicas para el acceso al Empleo	265.995	5.398	271.394	189.639	3.351	192.989	-76.357	-2.048	-78.404
O-Itinerarios Integrales de acceso al Empleo	311.720	6.326	318.046	269.003	4.753	273.756	-42.717	-1.573	-44.290
P-Iniciativas de Desarrollo Empresarial									
R-Mercados inclusivos para la Inserción Laboral	118.119	2.397	120.516	106.944	1.890	108.834	-11.175	-508	-11.682
S-Intervención en emergencias	242.618	4.924	247.542	159.201	2.813	162.014	-83.417	-2.111	-85.528
T-Preventivos	1.692.226	34.344	1.726.570	1.237.399	21.865	1.259.264	-454.827	-12.479	-467.306
U-Salvamento Marítimo	27.368	555	27.923	24.600	435	25.035	-2.768	-121	-2.889
V-Ayuda humanitaria									
W-Cooperación institucional	12.801	260	13.061				-12.801	-260	-13.061
X-Cooperación para el desarrollo									
Y-Educación para el desarrollo y sensibilización									
Z-Calidad Ambiental	57.144	1.160	58.304	13.300	235	13.535	-43.844	-925	-44.769
AB-Mejora Socioambiental	49.656	1.008	50.664	6.425	114	6.539	-43.231	-894	-44.125
AD-Intervención e Inclusión Social	138.297	2.807	141.104	111.667	1.973	113.640	-26.630	-834	-27.464
AE-Participación	3.021	61	3.082				-3.021	-61	-3.082
AJ-Formación Externa	189.520	3.846	193.366	146.560	2.590	149.149	-42.960	-1.257	-44.217
AK-Formación Interna	193.113	3.919	197.032	64.399	1.138	65.537	-128.714	-2.781	-131.496
AN-Sensibilización,Captación y Gestión del Voluntariado	234.711	4.763	239.474	55.283	977	56.260	-179.428	-3.787	-183.214
AR-Mejora de las capacidades de la red territorial	84.028	1.705	85.734	41.565	734	42.300	-42.463	-971	-43.434
AX-Centros de operaciones y servicios digitales	287.792	5.841	293.632	46.265	817	47.082	-241.527	-5.023	-246.550
AY-Gestión de calidad									
AZ-Cooperación en Centros de CRE	436.216	8.853	445.069	93.962	1.660	95.622	-342.254	-7.193	-349.446
BA-Otras Cooperaciones									
BB-Administración	1.242.259	25.212	1.267.471	188.915	3.338	192.253	-1.053.344	-21.874	-1.075.218
BC-Captación de Fondos	1.183.802	24.025	1.207.827	4.774.973	84.372	4.859.346	3.591.171	60.347	3.651.519
BD-Marca y Comunicación	24.639	500	25.139	7.000	124	7.124	-17.639	-376	-18.015
BG-Centros Sociosanitarios									
BJ-Vulnerabilidad e Innovación									
BK-Asistencia técnica y fortalecimiento territorial para la inserción laboral									
CA-Sensibilización y prevención en salud	52.339	1.062	53.402	20.600	364	20.964	-31.739	-698	-32.438
CB-Atención personas con estilo de vida no saludable	2.500	51	2.551	500	9	509	-2.000	-42	-2.042
CC-Atención personas inadecuada gestión enfermedad	23.405	475	23.880	19.903	352	20.254	-3.503	-123	-3.626
CE-Atención a colectivos vulnerables	840.856	17.065	857.922	1.239.875	21.908	1.261.783	399.018	4.843	403.861
CG-Investigación y desarrollo de proyectos digitales									
CJ-Sensibilización y prevención CRJ	9.197	187	9.384	9.225	163	9.388	28	-24	4
CK-Desarrollo institucional CRJ	66.194	1.343	67.538				-66.194	-1.343	-67.538
CD-Sensibilización para la inclusión									
CF-Fomento de la cultura tecnológica y digital									
CH-Gestión del Centro de Servicios Digitales									
TOTAL	40.546.620	822.895	41.369.515	40.651.219	718.296	41.369.515	104.599	-104.599	

PRESUPUESTO DE INVERSIONES

Cuenta	Concepto	Presupuesto 2021	Presupuesto 2020	Variación (Euros)	Variación %
20	Inmovilizado Intangible	0,00	0,00	0,00	0,00
21	Inmovilizado Material	222.491,32	482.962,78	-260.471,46	-53,93
23	Inmovilizado Material en Curso	1.000.000,00	719.445,94	280.554,06	39,00
2	Total Inversiones	1.222.491,32	1.202.408,72	20.082,60	1,67

PRESUPUESTO DE INGRESOS

Cuenta	Concepto	Presupuesto 2021	Presupuesto 2020	Variación (Euros)	Variación %
70	Ventas y Prestación de Servicios	2.732.800,60	2.480.355,96	252.444,64	10,18
72	Captación de Recursos	4.577.652,76	4.518.368,00	59.284,76	1,31
74	Subvenc.Donaciones y Legados	9.784.078,55	4.491.973,48	5.292.105,07	117,81
75	Otros Ingresos de Gestión	4.680,00	4.680,00	0,00	0,00
76	Ingresos Financieros	600,00	800,00	-200,00	-25,00
77	Beneficios Procedentes de Activos no Corrientes	0,00	0,00	0,00	0,00
7	Total Ingresos	17.099.811,91	11.496.177,44	5.603.634,47	48,74

PRESUPUESTO DE GASTOS

Cuenta	Concepto	Presupuesto 2021	Presupuesto 2020	Variación (Euros)	Variación %
60	Aprovisionam.y Trabajos Externos	791.291,82	752.987,07	38.304,75	5,09
62	Servicios Exteriores	2.618.583,96	1.896.840,65	721.743,31	38,05
63	Tributos	26.557,86	7.152,73	19.405,13	271,30
64	Gastos de Personal	7.626.301,33	5.809.370,44	1.816.930,89	31,28
65	Otros Gastos de Actividad	4.863.461,34	2.160.468,34	2.702.993,00	125,11
66	Gastos Financieros	0,00	0,00	0,00	0,00
67	Pérdidas Proced.Activos no Corrientes	0,00	0,00	0,00	0,00
68	Dotaciones a la Amortización	863.440,47	702.519,05	160.921,42	22,91
69	Provisiones	0,00	0,00	0,00	0,00
6	Total Gastos	16.789.636,78	11.329.338,28	5.460.298,50	48,20

TENERIFE
TOTAL PROVINCIA O AUTONOMÍA

Epígrafes	Gastos presupuestarios
	Presupuesto Euros
Operaciones de funcionamiento	

1,	Ayudas monetarias y otros	4.863.461,34
	a) Ayudas monetarias	4.863.461,34
	b) Gastos por colaboraciones y del Organismo de Gobierno	
2,	Consumos de explotación	791.291,82
3,	Gastos de personal	7.626.301,33
4,	Amortizaciones	863.440,47
5,	Otros gastos	2.645.141,82
6,	Variación de las provisiones de la actividad y pérdidas de créditos incobrables	
7,	Gastos financieros y gastos asimilados	
8,	Gastos extraordinarios	
	Total gastos operaciones de funcionamiento	16.789.636,78
	EXCEDENTE POSITIVO OPERACIONES DE FUNCIONAMIENTO	310.175,13

Epígrafes	Ingresos presupuestarios
	Presupuesto Euros
Operaciones de funcionamiento	

1,	Ingresos de la entidad por la actividad propia	14.449.407,31
	a) Cuotas de usuarios y afiliados	3.678.685,76
	b) Ingresos de promociones, patrocinadores y colaboraciones	986.643,00
	c) Prestación de servicios de asistencia sanitaria	
	d) Subvenciones, donaciones y legados imputados al resultado	9.784.078,55
2,	Ventas y otros ingresos ordinarios de la actividad mercantil	
3,	Otros ingresos	2.649.804,60
4,	Ingresos financieros	600,00
5,	Ingresos extraordinarios	

	Total ingresos operaciones de funcionamiento	17.099.811,91
	EXCEDENTE NEGATIVO OPERACIONES DE FUNCIONAMIENTO	

Epígrafes	Gastos presupuestarios
	Presupuesto Euros
Operaciones de fondos	

1,	Disminución de subvenciones, donaciones y legados de capital y otros	386.240,75
2,	Aumento del inmovilizado	1.222.491,32
	a) Gastos de establecimiento y de formalización de deudas	
	b) Bienes de Patrimonio Histórico	
	c) Inmovilizaciones materiales	1.222.491,32
	d) Inmovilizaciones inmateriales	
3,	Aumento de existencias	
4,	Aumento de inversiones financieras	
5,	Aumento de tesorería	1.470.230,94
6,	Aumento del capital de funcionamiento	431.517,71
7,	Disminución de provisiones para riesgos y gastos	
8,	Disminución de deudas	
	Total gastos operaciones de fondos	3.510.480,72
	EXCESO DE INGRESOS SOBRE GASTOS DE OPERACIONES DE FONDOS	
	Total gastos presupuestarios	20.300.117,50

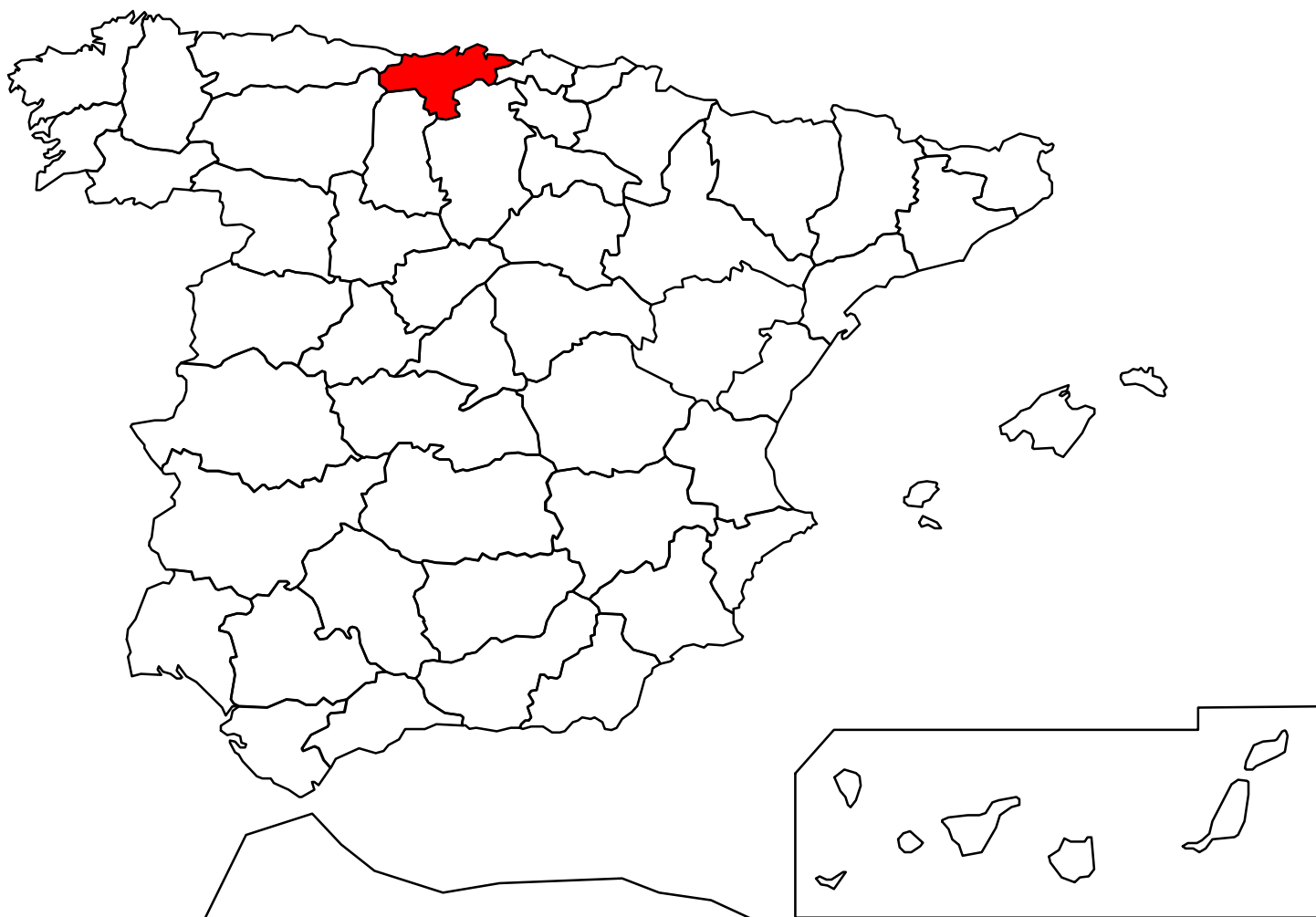
Epígrafes	Ingresos presupuestarios
	Presupuesto Euros
Operaciones de fondos	

1,	Aportaciones de fundadores y asociados	
2,	Aumento de subvenciones, donaciones y legados de capital y otros	
3,	Disminución del inmovilizado	863.440,47
	a) Gastos de establecimiento y de formalización de deudas	
	b) Bienes de Patrimonio Histórico	
	c) Inmovilizaciones materiales	550.761,61
	d) Inmovilizaciones inmateriales	312.678,86
4,	Disminución de existencias	
5,	Disminución de inversiones financieras	
6,	Disminución de tesorería	1.520.567,03
7,	Disminución de capital de funcionamiento	816.298,09
8,	Aumento de provisiones para riesgos y gastos	
9,	Aumento de deudas	
	Total ingresos operaciones de fondos	3.200.305,59
	EXCESO DE GASTOS SOBRE INGRESOS DE OPERACIONES DE FONDOS	310.175,13
	Total ingresos presupuestarios	20.300.117,50

Provincia o Of. Autónoma: TENERIFE

DATOS EN €	Gastos presupuestarios			Ingresos presupuestarios			Aplicación de fondos		
	Operaciones de Funcionamiento	Operaciones de fondos	Total gastos presupuestarios	Operaciones de Funcionamiento	Operaciones de fondos	Total ingresos presupuestarios	Operaciones de Funcionamiento	Operaciones de fondos	Total
PROGRAMAS									
C-Restablecimiento Contacto Familiar y Serv. Social Internacional									
D-Infancia en dificultad social	132.119	20.100	152.218	109.510	11.252	120.762	-22.608	-8.848	-31.456
E-Inmigrantes	4.909.546	1.001.066	5.910.612	4.855.706	905.132	5.760.838	-53.840	-95.934	-149.774
F-Personas en situación de extrema vulnerabilidad	879.835	153.387	1.033.222	545.735	74.913	620.648	-334.100	-78.474	-412.574
G-Mujeres en dificultad social	128.079	35.544	163.623	106.234	31.129	137.363	-21.845	-4.415	-26.260
H-Personas Con Discapacidad	830.723	129.710	960.434	661.178	68.586	729.764	-169.545	-61.124	-230.670
I-Personas Mayores	300.299	49.884	350.184	255.893	28.938	284.831	-44.406	-20.946	-65.353
J-Reclusos	46.104	7.014	53.117	24.966	2.565	27.531	-21.138	-4.449	-25.586
K-Refugiados									
L-Personas afectadas por Enfermedad Mental									
M-Otros Colectivos Desfavorecidos	646.987	144.766	791.752	632.448	132.745	765.193	-14.539	-12.020	-26.559
N-Medidas específicas para el acceso al Empleo	183.657	44.477	228.134	139.101	34.561	173.661	-44.556	-9.916	-54.472
O-Itinerarios Integrales de acceso al Empleo	1.216.242	241.041	1.457.282	1.036.681	176.606	1.213.287	-179.561	-64.434	-243.995
P-Iniciativas de Desarrollo Empresarial									
R-Mercados inclusivos para la Inserción Laboral	84.914	27.903	112.817	61.222	23.218	84.440	-23.692	-4.685	-28.377
S-Intervención en emergencias	367.274	111.073	478.347	225.706	73.924	299.630	-141.568	-37.150	-178.718
T-Preventivos	1.486.431	275.855	1.762.285	1.083.004	153.002	1.236.006	-403.427	-122.853	-526.279
U-Salvamento Marítimo	98.800	16.096	114.896	72.000	7.398	79.398	-26.800	-8.698	-35.498
V-Ayuda humanitaria									
W-Cooperación institucional									
X-Cooperación para el desarrollo									
Y-Educación para el desarrollo y sensibilización	1.419	450	1.869				-1.419	-450	-1.869
Z-Calidad Ambiental	31.114	9.176	40.290	46	5	50	-31.069	-9.171	-40.240
AB-Mejora Socioambiental	107.883	24.005	131.888	24.750	2.543	27.293	-83.133	-21.462	-104.595
AD-Intervención e Inclusión Social	268.542	52.660	321.202	178.950	30.608	209.557	-89.592	-22.053	-111.645
AE-Participación	10	2	12				-10	-2	-12
AJ-Formación Externa	105.621	27.847	133.468	111.057	30.796	141.853	5.436	2.949	8.385
AK-Formación Interna	155.097	40.737	195.834	46.778	17.723	64.501	-108.319	-23.014	-131.333
AN-Sensibilización,Captación y Gestión del Voluntariado	188.772	45.697	234.470	129	49	178	-188.643	-45.648	-234.292
AR-Mejora de las capacidades de la red territorial	10.148	3.050	13.198				-10.148	-3.050	-13.198
AX-Centros de operaciones y servicios digitales									
AY-Gestión de calidad									
AZ-Cooperación en Centros de CRE	337.715	67.871	405.585				-337.715	-67.871	-405.585
BA-Otras Cooperaciones									
BB-Administración	1.456.691	335.274	1.791.965	374.346	78.637	452.983	-1.082.344	-256.638	-1.338.982
BC-Captación de Fondos	1.742.619	332.945	2.075.564	5.188.053	834.016	6.022.069	3.445.434	501.071	3.946.506
BD-Marca y Comunicación	1.933	631	2.563				-1.933	-631	-2.563
BG-Centros Sociosanitarios									
BJ-Vulnerabilidad e Innovación									
BK-Asistencia técnica y fortalecimiento territorial para la inserción laboral									
CA-Sensibilización y prevención en salud	5.467	1.611	7.078				-5.467	-1.611	-7.078
CB-Atención personas con estilo de vida no saludable	71	23	95	70	27	96	-1	3	2
CC-Atención personas inadecuada gestión enfermedad	192.269	63.181	255.450	171.031	64.863	235.894	-21.238	1.682	-19.556
CE-Atención a colectivos vulnerables	823.618	233.774	1.057.391	1.194.732	416.967	1.611.699	371.114	183.194	554.308
CG-Investigación y desarrollo de proyectos digitales									
CJ-Sensibilización y prevención CRJ	542	117	659	152	33	185	-390	-84	-474
CK-Desarrollo institucional CRJ	49.099	13.516	62.614	334	71	405	-48.764	-13.445	-62.210
CD-Sensibilización para la inclusión									
CF-Fomento de la cultura tecnológica y digital									
CH-Gestión del Centro de Servicios Digitales									
TOTAL	16.789.637	3.510.481	20.300.118	17.099.812	3.200.306	20.300.118	310.175	-310.175	

CANTABRIA



PRESUPUESTO DE INVERSIONES

Cuenta	Concepto	Presupuesto 2021	Presupuesto 2020	Variación (Euros)	Variación %
20	Inmovilizado Intangible	0,00	0,00	0,00	0,00
21	Inmovilizado Material	135.700,00	55.000,00	80.700,00	146,73
23	Inmovilizado Material en Curso	0,00	0,00	0,00	0,00
2	Total Inversiones	135.700,00	55.000,00	80.700,00	146,73

PRESUPUESTO DE INGRESOS

Cuenta	Concepto	Presupuesto 2021	Presupuesto 2020	Variación (Euros)	Variación %
70	Ventas y Prestación de Servicios	2.273.100,00	2.368.400,00	-95.300,00	-4,02
72	Captación de Recursos	2.296.400,00	2.206.100,00	90.300,00	4,09
74	Subvenc.Donaciones y Legados	5.132.853,84	5.034.060,08	98.793,76	1,96
75	Otros Ingresos de Gestión	0,00	0,00	0,00	0,00
76	Ingresos Financieros	0,00	0,00	0,00	0,00
77	Beneficios Procedentes de Activos no Corrientes	0,00	0,00	0,00	0,00
7	Total Ingresos	9.702.353,84	9.608.560,08	93.793,76	0,98

PRESUPUESTO DE GASTOS

Cuenta	Concepto	Presupuesto 2021	Presupuesto 2020	Variación (Euros)	Variación %
60	Aprovisionam.y Trabajos Externos	892.230,00	984.063,31	-91.833,31	-9,33
62	Servicios Exteriores	825.341,59	861.660,93	-36.319,34	-4,22
63	Tributos	2.000,00	1.500,00	500,00	33,33
64	Gastos de Personal	4.077.011,22	4.157.824,24	-80.813,02	-1,94
65	Otros Gastos de Actividad	3.550.483,54	3.253.886,72	296.596,82	9,12
66	Gastos Financieros	0,00	0,00	0,00	0,00
67	Pérdidas Proced.Activos no Corrientes	0,00	0,00	0,00	0,00
68	Dotaciones a la Amortización	334.378,54	299.563,39	34.815,15	11,62
69	Provisiones	0,00	0,00	0,00	0,00
6	Total Gastos	9.681.444,89	9.558.498,59	122.946,30	1,29

Provincia o Of. Autónoma:

CANTABRIA

TOTAL PROVINCIA O AUTONOMÍA

Epígrafes	Gastos presupuestarios
	Presupuesto Euros
Operaciones de funcionamiento	

1,	Ayudas monetarias y otros	3.550.483,54
	a) Ayudas monetarias	3.550.483,54
	b) Gastos por colaboraciones y del Organismo de Gobierno	
2,	Consumos de explotación	892.230,00
3,	Gastos de personal	4.077.011,22
4,	Amortizaciones	334.378,54
5,	Otros gastos	827.341,59
6,	Variación de las provisiones de la actividad y pérdidas de créditos incobrables	
7,	Gastos financieros y gastos asimilados	
8,	Gastos extraordinarios	
	Total gastos operaciones de funcionamiento	9.681.444,89
	EXCEDENTE POSITIVO OPERACIONES DE FUNCIONAMIENTO	20.908,95

Epígrafes	Ingresos presupuestarios
	Presupuesto Euros
Operaciones de funcionamiento	

1,	Ingresos de la entidad por la actividad propia	7.495.353,84
	a) Cuotas de usuarios y afiliados	2.054.100,00
	b) Ingresos de promociones, patrocinadores y colaboraciones	308.400,00
	c) Prestación de servicios de asistencia sanitaria	
	d) Subvenciones, donaciones y legados imputados al resultado	5.132.853,84
2,	Ventas y otros ingresos ordinarios de la actividad mercantil	
3,	Otros ingresos	2.207.000,00
4,	Ingresos financieros	
5,	Ingresos extraordinarios	

	Total ingresos operaciones de funcionamiento	9.702.353,84
	EXCEDENTE NEGATIVO OPERACIONES DE FUNCIONAMIENTO	

Epígrafes	Gastos presupuestarios
	Presupuesto Euros
Operaciones de fondos	

1,	Disminución de subvenciones, donaciones y legados de capital y otros	18.850,00
2,	Aumento del inmovilizado	135.700,00
	a) Gastos de establecimiento y de formalización de deudas	
	b) Bienes de Patrimonio Histórico	
	c) Inmovilizaciones materiales	135.700,00
	d) Inmovilizaciones inmateriales	
3,	Aumento de existencias	
4,	Aumento de inversiones financieras	
5,	Aumento de tesorería	798.093,12
6,	Aumento del capital de funcionamiento	
7,	Disminución de provisiones para riesgos y gastos	
8,	Disminución de deudas	
	Total gastos operaciones de fondos	952.643,12
	EXCESO DE INGRESOS SOBRE GASTOS DE OPERACIONES DE FONDOS	
	Total gastos presupuestarios	10.634.088,01

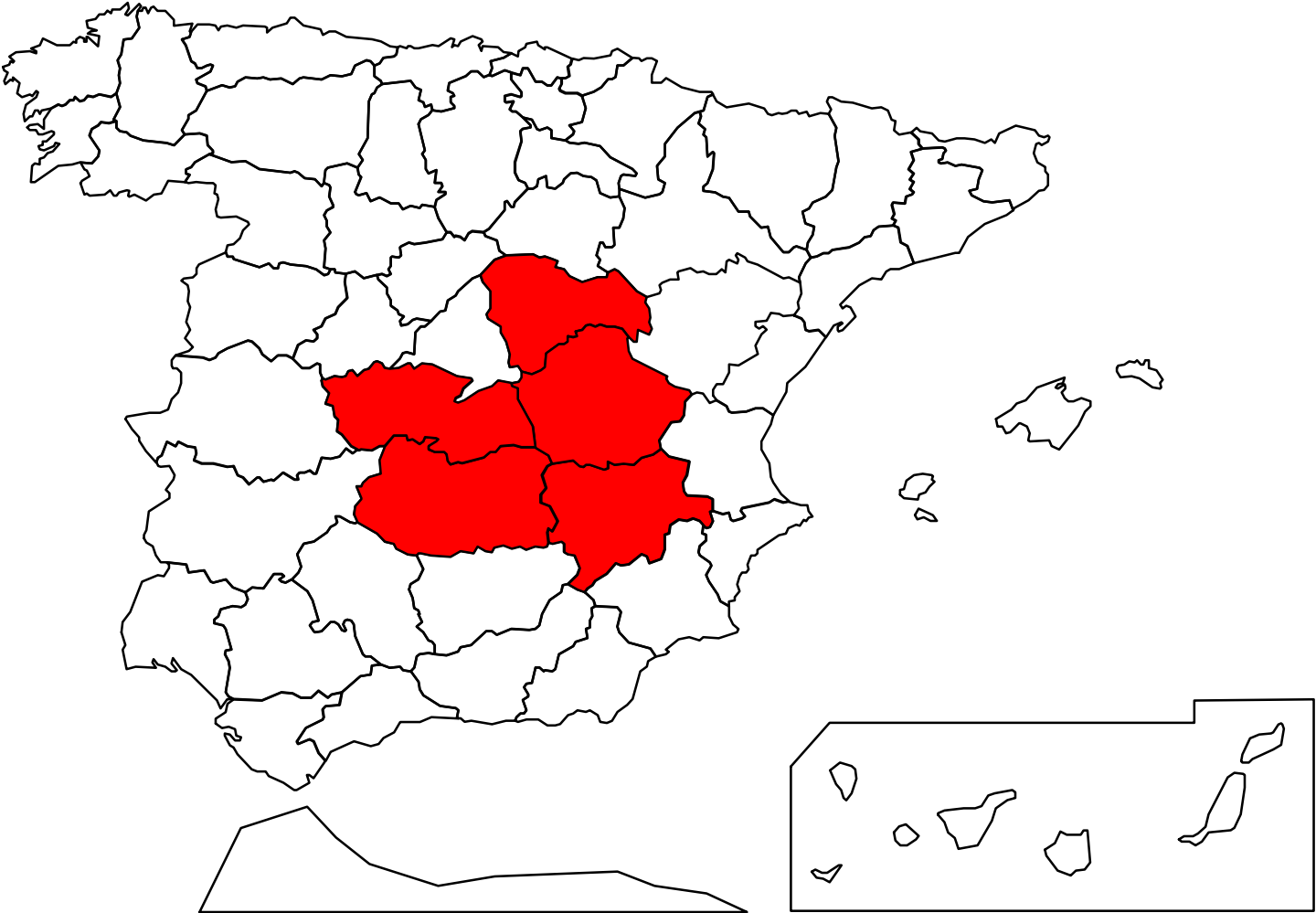
Epígrafes	Ingresos presupuestarios
	Presupuesto Euros
Operaciones de fondos	

1,	Aportaciones de fundadores y asociados	
2,	Aumento de subvenciones, donaciones y legados de capital y otros	
3,	Disminución del inmovilizado	334.378,54
	a) Gastos de establecimiento y de formalización de deudas	
	b) Bienes de Patrimonio Histórico	7.622,83
	c) Inmovilizaciones materiales	310.348,21
	d) Inmovilizaciones inmateriales	16.407,50
4,	Disminución de existencias	
5,	Disminución de inversiones financieras	
6,	Disminución de tesorería	
7,	Disminución de capital de funcionamiento	597.355,63
8,	Aumento de provisiones para riesgos y gastos	
9,	Aumento de deudas	
	Total ingresos operaciones de fondos	931.734,17
	EXCESO DE GASTOS SOBRE INGRESOS DE OPERACIONES DE FONDOS	20.908,95
	Total ingresos presupuestarios	10.634.088,01

Provincia o Of. Autónoma: CANTABRIA

DATOS EN €	Gastos presupuestarios			Ingresos presupuestarios			Aplicación de fondos		
	Operaciones de Funcionamiento	Operaciones de fondos	Total gastos presupuestarios	Operaciones de Funcionamiento	Operaciones de fondos	Total ingresos presupuestarios	Operaciones de Funcionamiento	Operaciones de fondos	Total
PROGRAMAS									
C-Restablecimiento Contacto Familiar y Serv. Social Internacional									
D-Infancia en dificultad social	17.028	1.750	18.778	16.512	1.656	18.168	-516	-94	-611
E-Inmigrantes	168.000	17.265	185.265	166.000	16.645	182.645	-2.000	-620	-2.620
F-Personas en situación de extrema vulnerabilidad	316.450	32.521	348.971	300.500	30.131	330.631	-15.950	-2.390	-18.340
G-Mujeres en dificultad social	21.671	2.227	23.898	9.000	902	9.902	-12.671	-1.325	-13.996
H-Personas Con Discapacidad	30.054	3.089	33.143	20.000	2.005	22.005	-10.054	-1.083	-11.138
I-Personas Mayores	507.986	52.204	560.190	481.227	48.253	529.480	-26.759	-3.952	-30.711
J-Reclusos									
K-Refugiados	3.333.361	342.560	3.675.920	3.323.050	333.202	3.656.252	-10.311	-9.357	-19.668
L-Personas afectadas por Enfermedad Mental									
M-Otros Colectivos Desfavorecidos	149.751	15.389	165.141				-149.751	-15.389	-165.141
N-Medidas específicas para el acceso al Empleo	286.343	29.427	315.770	256.479	25.717	282.196	-29.864	-3.710	-33.574
O-Itinerarios Integrales de acceso al Empleo	367.723	37.790	405.513	335.507	33.641	369.149	-32.216	-4.149	-36.365
P-Iniciativas de Desarrollo Empresarial									
R-Mercados inclusivos para la Inserción Laboral	39.408	4.050	43.458	25.180	2.525	27.704	-14.229	-1.525	-15.754
S-Intervención en emergencias	52.875	295	53.170	50.000	16	50.016	-2.875	-280	-3.155
T-Preventivos	1.737.056	178.512	1.915.568	1.661.500	166.599	1.828.099	-75.556	-11.914	-87.469
U-Salvamento Marítimo	123.928	12.736	136.663	70.631	7.082	77.713	-53.297	-5.654	-58.950
V-Ayuda humanitaria									
W-Cooperación institucional									
X-Cooperación para el desarrollo									
Y-Educación para el desarrollo y sensibilización									
Z-Calidad Ambiental									
AB-Mejora Socioambiental	25.762	2.647	28.409				-25.762	-2.647	-28.409
AD-Intervención e Inclusión Social	25.702	2.641	28.343	1.200	120	1.320	-24.502	-2.521	-27.023
AE-Participación	18.125	1.863	19.987				-18.125	-1.863	-19.987
AJ-Formación Externa	91.851	9.439	101.291	101.625	10.190	111.815	9.774	751	10.524
AK-Formación Interna	108.248	11.124	119.373	11.300	1.133	12.433	-96.948	-9.991	-106.940
AN-Sensibilización,Captación y Gestión del Voluntariado	94.536	9.715	104.252				-94.536	-9.715	-104.252
AR-Mejora de las capacidades de la red territorial	54.332	5.584	59.915				-54.332	-5.584	-59.915
AX-Centros de operaciones y servicios digitales									
AY-Gestión de calidad									
AZ-Cooperación en Centros de CRE	251.801	25.877	277.677				-251.801	-25.877	-277.677
BA-Otras Cooperaciones									
BB-Administración	926.506	59.886	986.393	343.639	108	343.747	-582.868	-59.778	-642.646
BC-Captación de Fondos	609.041	62.589	671.630	2.296.400	230.260	2.526.660	1.687.359	167.671	1.855.030
BD-Marca y Comunicación									
BG-Centros Sociosanitarios									
BJ-Vulnerabilidad e Innovación									
BK-Asistencia técnica y fortalecimiento territorial para la inserción laboral									
CA-Sensibilización y prevención en salud									
CB-Atención personas con estilo de vida no saludable									
CC-Atención personas inadecuada gestión enfermedad	77.915	8.007	85.922	62.350	6.252	68.602	-15.565	-1.755	-17.320
CE-Atención a colectivos vulnerables	184.646	18.976	203.622	139.000	13.938	152.938	-45.646	-5.038	-50.684
CG-Investigación y desarrollo de proyectos digitales									
CJ-Sensibilización y prevención CRJ	16.274	1.672	17.947	13.500	1.354	14.854	-2.774	-319	-3.093
CK-Desarrollo institucional CRJ	45.070	2.807	47.877	17.755	6	17.760	-27.315	-2.802	-30.117
CD-Sensibilización para la inclusión									
CF-Fomento de la cultura tecnológica y digital									
CH-Gestión del Centro de Servicios Digitales									
TOTAL	9.681.445	952.643	10.634.088	9.702.354	931.734	10.634.088	20.909	-20.909	

CASTILLA LA MANCHA



PRESUPUESTO DE INVERSIONES

Cuenta	Concepto	Presupuesto 2021	Presupuesto 2020	Variación (Euros)	Variación %
20	Inmovilizado Intangible	0,00	230,00	-230,00	-100,00
21	Inmovilizado Material	788.816,01	1.543.363,04	-754.547,03	-48,89
23	Inmovilizado Material en Curso	0,00	0,00	0,00	0,00
2	Total Inversiones	788.816,01	1.543.593,04	-754.777,03	-48,90

PRESUPUESTO DE INGRESOS

Cuenta	Concepto	Presupuesto 2021	Presupuesto 2020	Variación (Euros)	Variación %
70	Ventas y Prestación de Servicios	672.497,68	597.611,00	74.886,68	12,53
72	Captación de Recursos	8.727.199,80	8.687.524,90	39.674,90	0,46
74	Subvenc.Donaciones y Legados	13.530.082,68	13.280.191,06	249.891,62	1,88
75	Otros Ingresos de Gestión	5.400,00	2.400,00	3.000,00	125,00
76	Ingresos Financieros	790,00	2.308,00	-1.518,00	-65,77
77	Beneficios Procedentes de Activos no Corrientes	0,00	0,00	0,00	0,00
7	Total Ingresos	22.935.970,16	22.570.034,96	365.935,20	1,62

PRESUPUESTO DE GASTOS

Cuenta	Concepto	Presupuesto 2021	Presupuesto 2020	Variación (Euros)	Variación %
60	Aprovisionam.y Trabajos Externos	2.470.538,03	2.578.140,67	-107.602,64	-4,17
62	Servicios Exteriores	2.876.943,01	2.783.106,44	93.836,57	3,37
63	Tributos	19.636,75	14.998,14	4.638,61	30,93
64	Gastos de Personal	9.671.173,84	9.499.693,81	171.480,03	1,81
65	Otros Gastos de Actividad	6.365.732,47	6.299.030,59	66.701,88	1,06
66	Gastos Financieros	5.659,98	7.190,00	-1.530,02	-21,28
67	Pérdidas Proced.Activos no Corrientes	0,00	0,00	0,00	0,00
68	Dotaciones a la Amortización	1.275.457,30	1.101.678,30	173.779,00	15,77
69	Provisiones	0,00	0,00	0,00	0,00
6	Total Gastos	22.685.141,38	22.283.837,95	401.303,43	1,80

PRESUPUESTO 2021

Provincia o Of. Autónoma:

TOTAL CASTILLA LA MANCHA

Epígrafes	Gastos presupuestarios
	Presupuesto Euros
Operaciones de funcionamiento	

1,	Ayudas monetarias y otros	6.365.732,47
	a) Ayudas monetarias	6.365.732,47
	b) Gastos por colaboraciones y del Organismo de Gobierno	0,00
2,	Consumos de explotación	2.470.538,03
3,	Gastos de personal	9.671.173,84
4,	Amortizaciones	1.275.457,30
5,	Otros gastos	2.896.579,76
6,	Variación de las provisiones de la actividad y pérdidas de créditos incobrables	0,00
7,	Gastos financieros y gastos asimilados	5.659,98
8,	Gastos extraordinarios	0,00
Total gastos operaciones de funcionamiento		22.685.141,38
EXCEDENTE POSITIVO OPERACIONES DE FUNCIONAMIENTO		250.828,78

Epígrafes	Gastos presupuestarios
	Presupuesto Euros
Operaciones de fondos	

1,	Disminución de subvenciones, donaciones y legados de capital y otros	252.212,67
2,	Aumento del inmovilizado	788.816,01
	a) Gastos de establecimiento y de formalización de deudas	0,00
	b) Bienes de Patrimonio Histórico	0,00
	c) Inmovilizaciones materiales	788.816,01
	d) Inmovilizaciones inmateriales	0,00
3,	Aumento de existencias	0,00
4,	Aumento de inversiones financieras	0,00
5,	Aumento de tesorería	1.259.034,87
6,	Aumento del capital de funcionamiento	3.304.721,22
7,	Disminución de provisiones para riesgos y gastos	0,00
8,	Disminución de deudas	44.668,00
Total gastos operaciones de fondos		5.649.452,77
EXCESO DE INGRESOS SOBRE GASTOS DE OPERACIONES DE FONDOS		0,00
Total gastos presupuestarios		28.334.594,15

Epígrafes	Ingresos presupuestarios
	Presupuesto Euros
Operaciones de funcionamiento	

1,	Ingresos de la entidad por la actividad propia	22.514.560,48
	a) Cuotas de usuarios y afiliados	7.097.944,80
	b) Ingresos de promociones, patrocinadores y colaboraciones	1.661.355,00
	c) Prestación de servicios de asistencia sanitaria	225.178,00
	d) Subvenciones, donaciones y legados imputados al resultado	13.530.082,68
2,	Ventas y otros ingresos ordinarios de la actividad mercantil	
3,	Otros ingresos	420.619,68
4,	Ingresos financieros	790,00
5,	Ingresos extraordinarios	0,00

Total ingresos operaciones de funcionamiento		22.935.970,16
EXCEDENTE NEGATIVO OPERACIONES DE FUNCIONAMIENTO		0,00

Epígrafes	Ingresos presupuestarios
	Presupuesto Euros
Operaciones de fondos	

1,	Aportaciones de fundadores y asociados	0,00
2,	Aumento de subvenciones, donaciones y legados de capital y otros	8.000,00
3,	Disminución del inmovilizado	1.275.457,30
	a) Gastos de establecimiento y de formalización de deudas	0,00
	b) Bienes de Patrimonio Histórico	137,64
	c) Inmovilizaciones materiales	1.237.509,40
	d) Inmovilizaciones inmateriales	37.810,26
4,	Disminución de existencias	0,00
5,	Disminución de inversiones financieras	0,00
6,	Disminución de tesorería	3.186.205,07
7,	Disminución de capital de funcionamiento	908.682,15
8,	Aumento de provisiones para riesgos y gastos	0,00
9,	Aumento de deudas	20.279,47
Total ingresos operaciones de fondos		5.398.623,99
EXCESO DE GASTOS SOBRE INGRESOS DE OPERACIONES DE FONDOS		250.828,78
Total ingresos presupuestarios		28.334.594,15

Provincia o Of. Autónoma:

AGREGADO CASTILLA LA MANCHA

DATOS EN €	Gastos presupuestarios			Ingresos presupuestarios			Aplicación de fondos		
	Operaciones de Funcionamiento	Operaciones de fondos	Total gastos presupuestarios	Operaciones de Funcionamiento	Operaciones de fondos	Total ingresos presupuestarios	Operaciones de Funcionamiento	Operaciones de fondos	Total
PROGRAMAS									
C-Restablecimiento Contacto Familiar y Serv. Social Internacional									
D-Infancia en dificultad social	301.456	96.672	398.128	269.421	90.327	359.748	-32.035	-6.345	-38.380
E-Inmigrantes	146.823	23.398	170.221	138.113	23.800	161.912	-8.710	401	-8.309
F-Personas en situación de extrema vulnerabilidad	2.424.983	666.373	3.091.355	2.126.181	588.155	2.714.336	-298.802	-78.218	-377.020
G-Mujeres en dificultad social	84.654	14.845	99.500	51.209	12.030	63.239	-33.446	-2.816	-36.261
H-Personas Con Discapacidad	429.291	95.791	525.082	365.680	62.193	427.873	-63.611	-33.598	-97.209
I-Personas Mayores	1.381.139	373.513	1.754.652	1.211.226	307.396	1.518.623	-169.912	-66.117	-236.029
J-Reclusos	2.820	193	3.013	3.320	374	3.694	500	181	681
K-Refugiados	4.054.177	926.319	4.980.496	4.012.656	959.309	4.971.964	-41.521	32.989	-8.532
L-Personas afectadas por Enfermedad Mental									
M-Otros Colectivos Desfavorecidos	507.882	135.249	643.131	71.537	12.290	83.827	-436.345	-122.959	-559.304
N-Medidas específicas para el acceso al Empleo	1.179.470	230.417	1.409.887	1.086.366	215.054	1.301.420	-93.104	-15.363	-108.467
O-Itinerarios Integrales de acceso al Empleo	1.928.398	500.544	2.428.942	1.755.103	476.175	2.231.278	-173.294	-24.369	-197.663
P-Iniciativas de Desarrollo Empresarial									
R-Mercados inclusivos para la Inserción Laboral	565.640	127.783	693.423	518.572	122.106	640.679	-47.068	-5.677	-52.745
S-Intervención en emergencias	134.915	33.439	168.354	15.777	2.869	18.645	-119.139	-30.570	-149.709
T-Preventivos	620.780	156.751	777.531	351.646	65.343	416.989	-269.134	-91.408	-360.542
U-Salvamento Marítimo									
V-Ayuda humanitaria	46.500	1.823	48.323	46.500	1.823	48.323			
W-Cooperación institucional	17.824	699	18.523				-17.824	-699	-18.523
X-Cooperación para el desarrollo	158.978	6.232	165.210	158.978	6.232	165.210			
Y-Educación para el desarrollo y sensibilización	98.567	19.840	118.406	1.500	375	1.875	-97.067	-19.465	-116.532
Z-Calidad Ambiental	3.200	125	3.325				-3.200	-125	-3.325
AB-Mejora Socioambiental	72.497	12.783	85.280	19.782	3.812	23.594	-52.715	-8.971	-61.686
AD-Intervención e Inclusión Social	362.027	91.116	453.144	230.257	42.498	272.756	-131.770	-48.618	-180.388
AE-Participación	29.921	4.461	34.381	24.188	3.512	27.701	-5.732	-948	-6.681
AJ-Formación Externa	191.502	28.070	219.572	241.500	51.021	292.521	49.998	22.951	72.949
AK-Formación Interna	310.415	73.045	383.460	70.520	16.531	87.051	-239.895	-56.513	-296.408
AN-Sensibilización,Captación y Gestión del Voluntariado	415.939	88.885	504.824	59.403	13.918	73.321	-356.536	-74.966	-431.502
AR-Mejora de las capacidades de la red territorial	1.211.064	283.577	1.494.641	148.456	23.667	172.122	-1.062.609	-259.910	-1.322.519
AX-Centros de operaciones y servicios digitales	5.283	2.233	7.516				-5.283	-2.233	-7.516
AY-Gestión de calidad									
AZ-Cooperación en Centros de CRE	1.151.468	398.723	1.550.191	675.722	295.734	971.456	-475.746	-102.989	-578.736
BA-Otras Cooperaciones									
BB-Administración	1.836.649	549.002	2.385.650	134.905	35.327	170.231	-1.701.744	-513.675	-2.215.419
BC-Captación de Fondos	2.205.787	536.886	2.742.673	8.806.455	1.902.917	10.709.373	6.600.668	1.366.032	7.966.700
BD-Marca y Comunicación	58.198	10.777	68.975				-58.198	-10.777	-68.975
BG-Centros Sociosanitarios	585	417	1.002				-585	-417	-1.002
BJ-Vulnerabilidad e Innovación									
BK-Asistencia técnica y fortalecimiento territorial para la inserción laboral	27.974	19.948	47.922				-27.974	-19.948	-47.922
CA-Sensibilización y prevención en salud	4.040	486	4.526				-4.040	-486	-4.526
CB-Atención personas con estilo de vida no saludable	7.569	432	8.002				-7.569	-432	-8.002
CC-Atención personas inadecuada gestión enfermedad	80.027	5.467	85.494	78.859	6.965	85.824	-1.168	1.498	330
CE-Atención a colectivos vulnerables	224.804	43.170	267.974	175.592	35.815	211.407	-49.212	-7.355	-56.567
CG-Investigación y desarrollo de proyectos digitales									
CJ-Sensibilización y prevención CRJ	86.930	20.871	107.801	70.087	17.946	88.033	-16.843	-2.925	-19.768
CK-Desarrollo institucional CRJ	314.966	69.098	384.064	16.460	3.111	19.571	-298.506	-65.988	-364.494
CD-Sensibilización para la inclusión									
CF-Fomento de la cultura tecnológica y digital									
CH-Gestión del Centro de Servicios Digitales									
TOTAL	22.685.141	5.649.453	28.334.594	22.935.970	5.398.624	28.334.594	250.829	-250.829	

PRESUPUESTO DE INVERSIONES					
Cuenta	Concepto	Presupuesto 2021	Presupuesto 2020	Variación (Euros)	Variación %
20	Inmovilizado Intangible	0,00	0,00	0,00	0,00
21	Inmovilizado Material	2.441,39	6.050,58	-3.609,19	-59,65
23	Inmovilizado Material en Curso	0,00	0,00	0,00	0,00
2	Total Inversiones	2.441,39	6.050,58	-3.609,19	-59,65

PRESUPUESTO DE INGRESOS					
Cuenta	Concepto	Presupuesto 2021	Presupuesto 2020	Variación (Euros)	Variación %
70	Ventas y Prestación de Servicios	1.500,00	3.000,00	-1.500,00	-50,00
72	Captación de Recursos	0,00	0,00	0,00	0,00
74	Subvenc.Donaciones y Legados	655.512,07	690.927,35	-35.415,28	-5,13
75	Otros Ingresos de Gestión	0,00	0,00	0,00	0,00
76	Ingresos Financieros	0,00	0,00	0,00	0,00
77	Beneficios Procedentes de Activos no Corrientes	0,00	0,00	0,00	0,00
7	Total Ingresos	657.012,07	693.927,35	-36.915,28	-55,13

PRESUPUESTO DE GASTOS					
Cuenta	Concepto	Presupuesto 2021	Presupuesto 2020	Variación (Euros)	Variación %
60	Aprovisionam.y Trabajos Externos	34.698,61	8.565,47	26.133,14	305,10
62	Servicios Exteriores	107.077,13	124.724,58	-17.647,45	-14,15
63	Tributos	0,00	0,00	0,00	0,00
64	Gastos de Personal	229.206,92	236.225,00	-7.018,08	-2,97
65	Otros Gastos de Actividad	279.605,56	316.121,07	-36.515,51	-11,55
66	Gastos Financieros	0,00	0,00	0,00	0,00
67	Pérdidas Proce.d.Activos no Corrientes	0,00	0,00	0,00	0,00
68	Dotaciones a la Amortización	6.423,85	8.291,23	-1.867,38	-22,52
69	Provisiones	0,00	0,00	0,00	0,00
6	Total Gastos	657.012,07	693.927,35	-36.915,28	253,91

Epígrafes	Gastos presupuestarios
	Presupuesto Euros
Operaciones de funcionamiento	

1,	Ayudas monetarias y otros	279.605,56
	a) Ayudas monetarias	279.605,56
	b) Gastos por colaboraciones y del Organismo de Gobierno	
2,	Consumos de explotación	34.698,61
3,	Gastos de personal	229.206,92
4,	Amortizaciones	6.423,85
5,	Otros gastos	107.077,13
6,	Variación de las provisiones de la actividad y pérdidas de créditos incobrables	
7,	Gastos financieros y gastos asimilados	
8,	Gastos extraordinarios	
Total gastos operaciones de funcionamiento		657.012,07
EXCEDENTE POSITIVO OPERACIONES DE FUNCIONAMIENTO		

Epígrafes	Ingresos presupuestarios
	Presupuesto Euros
Operaciones de funcionamiento	

1,	Ingresos de la entidad por la actividad propia	655.512,07
	a) Cuotas de usuarios y afiliados	
	b) Ingresos de promociones, patrocinadores y colaboraciones	
	c) Prestación de servicios de asistencia sanitaria	
	d) Subvenciones, donaciones y legados imputados al resultado	655.512,07
2,	Ventas y otros ingresos ordinarios de la actividad mercantil	
3,	Otros ingresos	1.500,00
4,	Ingresos financieros	
5,	Ingresos extraordinarios	

Total ingresos operaciones de funcionamiento		657.012,07
EXCEDENTE NEGATIVO OPERACIONES DE FUNCIONAMIENTO		

Epígrafes	Gastos presupuestarios
	Presupuesto Euros
Operaciones de fondos	

1,	Disminución de subvenciones, donaciones y legados de capital y otros	
2,	Aumento del inmovilizado	2.441,39
	a) Gastos de establecimiento y de formalización de deudas	
	b) Bienes de Patrimonio Histórico	
	c) Inmovilizaciones materiales	2.441,39
	d) Inmovilizaciones inmateriales	
3,	Aumento de existencias	
4,	Aumento de inversiones financieras	
5,	Aumento de tesorería	
6,	Aumento del capital de funcionamiento	23.311,87
7,	Disminución de provisiones para riesgos y gastos	
8,	Disminución de deudas	
Total gastos operaciones de fondos		25.753,26
EXCESO DE INGRESOS SOBRE GASTOS DE OPERACIONES DE FONDOS		

Total gastos presupuestarios	682.765,33
-------------------------------------	-------------------

Epígrafes	Ingresos presupuestarios
	Presupuesto Euros
Operaciones de fondos	

1,	Aportaciones de fundadores y asociados	
2,	Aumento de subvenciones, donaciones y legados de capital y otros	
3,	Disminución del inmovilizado	6.423,85
	a) Gastos de establecimiento y de formalización de deudas	
	b) Bienes de Patrimonio Histórico	
	c) Inmovilizaciones materiales	6.399,65
	d) Inmovilizaciones inmateriales	24,20
4,	Disminución de existencias	
5,	Disminución de inversiones financieras	
6,	Disminución de tesorería	19.329,41
7,	Disminución de capital de funcionamiento	
8,	Aumento de provisiones para riesgos y gastos	
9,	Aumento de deudas	
Total ingresos operaciones de fondos		25.753,26
EXCESO DE GASTOS SOBRE INGRESOS DE OPERACIONES DE FONDOS		

Total ingresos presupuestarios	682.765,33
---------------------------------------	-------------------

Provincia o Of. Autónoma: CASTILLA LA MANCHA

DATOS EN €	Gastos presupuestarios			Ingresos presupuestarios			Aplicación de fondos		
	Operaciones de Funcionamiento	Operaciones de fondos	Total gastos presupuestarios	Operaciones de Funcionamiento	Operaciones de fondos	Total ingresos presupuestarios	Operaciones de Funcionamiento	Operaciones de fondos	Total
PROGRAMAS									
C-Restablecimiento Contacto Familiar y Serv. Social Internacional									
D-Infancia en dificultad social	8.100	318	8.418	8.100	318	8.418			
E-Inmigrantes	7.224	283	7.507	7.224	283	7.507			
F-Personas en situación de extrema vulnerabilidad	68.340	2.679	71.019	68.340	2.679	71.019			
G-Mujeres en dificultad social	900	35	935	900	35	935			
H-Personas Con Discapacidad	11.940	468	12.408	11.940	468	12.408			
I-Personas Mayores	37.200	1.458	38.658	37.200	1.458	38.658			
J-Reclusos									
K-Refugiados									
L-Personas afectadas por Enfermedad Mental									
M-Otros Colectivos Desfavorecidos	10.580	415	10.995				-10.580	-415	-10.995
N-Medidas específicas para el acceso al Empleo									
O-Itinerarios Integrales de acceso al Empleo	2.394	94	2.488	2.394	94	2.488			
P-Iniciativas de Desarrollo Empresarial									
R-Mercados inclusivos para la Inserción Laboral	32.900	1.290	34.190	26.320	1.032	27.352	-6.580	-258	-6.838
S-Intervención en emergencias	4.365	171	4.536	1.500	59	1.559	-2.865	-112	-2.977
T-Preventivos									
U-Salvamento Marítimo									
V-Ayuda humanitaria	46.500	1.823	48.323	46.500	1.823	48.323			
W-Cooperación institucional	17.824	699	18.523				-17.824	-699	-18.523
X-Cooperación para el desarrollo	158.978	6.232	165.210	158.978	6.232	165.210			
Y-Educación para el desarrollo y sensibilización	15.908	624	16.532				-15.908	-624	-16.532
Z-Calidad Ambiental	3.200	125	3.325				-3.200	-125	-3.325
AB-Mejora Socioambiental	160	6	166				-160	-6	-166
AD-Intervención e Inclusión Social	4.110	161	4.271	4.110	161	4.271			
AE-Participación	1.322	52	1.374	1.322	52	1.374			
AJ-Formación Externa									
AK-Formación Interna	6.000	235	6.235	3.000	118	3.118	-3.000	-118	-3.118
AN-Sensibilización,Captación y Gestión del Voluntariado	7.690	301	7.991	3.360	132	3.492	-4.330	-170	-4.500
AR-Mejora de las capacidades de la red territorial	24.065	943	25.008				-24.065	-943	-25.008
AX-Centros de operaciones y servicios digitales									
AY-Gestión de calidad									
AZ-Cooperación en Centros de CRE	13.229	519	13.748	273.180	10.708	283.888	259.951	10.189	270.140
BA-Otras Cooperaciones									
BB-Administración	118.994	4.664	123.659				-118.994	-4.664	-123.659
BC-Captación de Fondos									
BD-Marca y Comunicación	8.615	338	8.953				-8.615	-338	-8.953
BG-Centros Sociosanitarios									
BJ-Vulnerabilidad e Innovación									
BK-Asistencia técnica y fortalecimiento territorial para la inserción laboral									
CA-Sensibilización y prevención en salud	2.200	86	2.286				-2.200	-86	-2.286
CB-Atención personas con estilo de vida no saludable									
CC-Atención personas inadecuada gestión enfermedad									
CE-Atención a colectivos vulnerables	242	10	252				-242	-10	-252
CG-Investigación y desarrollo de proyectos digitales									
CJ-Sensibilización y prevención CRJ	5.404	212	5.616	2.644	104	2.748	-2.760	-108	-2.868
CK-Desarrollo institucional CRJ	38.626	1.514	40.140				-38.626	-1.514	-40.140
CD-Sensibilización para la inclusión									
CF-Fomento de la cultura tecnológica y digital									
CH-Gestión del Centro de Servicios Digitales									
TOTAL	657.012	25.753	682.765	657.012	25.753	682.765	0	0	

PRESUPUESTO DE INVERSIONES

Cuenta	Concepto	Presupuesto 2021	Presupuesto 2020	Variación (Euros)	Variación %
20	Inmovilizado Intangible	0,00	0,00	0,00	0,00
21	Inmovilizado Material	100.100,00	380.417,00	-280.317,00	-73,69
23	Inmovilizado Material en Curso	0,00	0,00	0,00	0,00
2	Total Inversiones	100.100,00	380.417,00	-280.317,00	-73,69

PRESUPUESTO DE INGRESOS

Cuenta	Concepto	Presupuesto 2021	Presupuesto 2020	Variación (Euros)	Variación %
70	Ventas y Prestación de Servicios	192.178,00	175.600,00	16.578,00	9,44
72	Captación de Recursos	1.931.437,00	1.916.300,00	15.137,00	0,79
74	Subvenc.Donaciones y Legados	2.180.984,22	2.185.463,53	-4.479,31	-0,20
75	Otros Ingresos de Gestión	0,00	0,00	0,00	0,00
76	Ingresos Financieros	750,00	1.470,00	-720,00	-48,98
77	Beneficios Procedentes de Activos no Corrientes	0,00	0,00	0,00	0,00
7	Total Ingresos	4.305.349,22	4.278.833,53	26.515,69	0,62

PRESUPUESTO DE GASTOS

Cuenta	Concepto	Presupuesto 2021	Presupuesto 2020	Variación (Euros)	Variación %
60	Aprovisionam.y Trabajos Externos	448.084,69	440.158,90	7.925,79	1,80
62	Servicios Exteriores	573.889,90	603.705,28	-29.815,38	-4,94
63	Tributos	0,00	0,00	0,00	0,00
64	Gastos de Personal	1.977.271,52	1.924.187,53	53.083,99	2,76
65	Otros Gastos de Actividad	998.873,40	1.080.358,54	-81.485,14	-7,54
66	Gastos Financieros	0,00	0,00	0,00	0,00
67	Pérdidas Proced.Activos no Corrientes	0,00	0,00	0,00	0,00
68	Dotaciones a la Amortización	249.217,75	160.533,36	88.684,39	55,24
69	Provisiones	0,00	0,00	0,00	0,00
6	Total Gastos	4.247.337,26	4.208.943,61	38.393,65	0,91

Provincia o Of. Autónoma:

ALBACETE

TOTAL PROVINCIA O AUTONOMÍA

Epígrafes	Gastos presupuestarios
	Presupuesto Euros
Operaciones de funcionamiento	

1,	Ayudas monetarias y otros	998.873,40
	a) Ayudas monetarias	998.873,40
	b) Gastos por colaboraciones y del Organismo de Gobierno	
2,	Consumos de explotación	448.084,69
3,	Gastos de personal	1.977.271,52
4,	Amortizaciones	249.217,75
5,	Otros gastos	573.889,90
6,	Variación de las provisiones de la actividad y pérdidas de créditos incobrables	
7,	Gastos financieros y gastos asimilados	
8,	Gastos extraordinarios	
	Total gastos operaciones de funcionamiento	4.247.337,26
	EXCEDENTE POSITIVO OPERACIONES DE FUNCIONAMIENTO	58.011,96

Epígrafes	Ingresos presupuestarios
	Presupuesto Euros
Operaciones de funcionamiento	

1,	Ingresos de la entidad por la actividad propia	4.269.099,22
	a) Cuotas de usuarios y afiliados	1.483.000,00
	b) Ingresos de promociones, patrocinadores y colaboraciones	467.437,00
	c) Prestación de servicios de asistencia sanitaria	137.678,00
	d) Subvenciones, donaciones y legados imputados al resultado	2.180.984,22
2,	Ventas y otros ingresos ordinarios de la actividad mercantil	
3,	Otros ingresos	35.500,00
4,	Ingresos financieros	750,00
5,	Ingresos extraordinarios	

	Total ingresos operaciones de funcionamiento	4.305.349,22
	EXCEDENTE NEGATIVO OPERACIONES DE FUNCIONAMIENTO	

Epígrafes	Gastos presupuestarios
	Presupuesto Euros
Operaciones de fondos	

1,	Disminución de subvenciones, donaciones y legados de capital y otros	46.487,56
2,	Aumento del inmovilizado	100.100,00
	a) Gastos de establecimiento y de formalización de deudas	
	b) Bienes de Patrimonio Histórico	
	c) Inmovilizaciones materiales	100.100,00
	d) Inmovilizaciones inmateriales	
3,	Aumento de existencias	
4,	Aumento de inversiones financieras	
5,	Aumento de tesorería	
6,	Aumento del capital de funcionamiento	924.642,15
7,	Disminución de provisiones para riesgos y gastos	
8,	Disminución de deudas	
	Total gastos operaciones de fondos	1.071.229,71
	EXCESO DE INGRESOS SOBRE GASTOS DE OPERACIONES DE FONDOS	
	Total gastos presupuestarios	5.318.566,97

Epígrafes	Ingresos presupuestarios
	Presupuesto Euros
Operaciones de fondos	

1,	Aportaciones de fundadores y asociados	
2,	Aumento de subvenciones, donaciones y legados de capital y otros	
3,	Disminución del inmovilizado	249.217,75
	a) Gastos de establecimiento y de formalización de deudas	
	b) Bienes de Patrimonio Histórico	
	c) Inmovilizaciones materiales	249.217,75
	d) Inmovilizaciones inmateriales	
4,	Disminución de existencias	
5,	Disminución de inversiones financieras	
6,	Disminución de tesorería	764.000,00
7,	Disminución de capital de funcionamiento	
8,	Aumento de provisiones para riesgos y gastos	
9,	Aumento de deudas	
	Total ingresos operaciones de fondos	1.013.217,75
	EXCESO DE GASTOS SOBRE INGRESOS DE OPERACIONES DE FONDOS	58.011,96
	Total ingresos presupuestarios	5.318.566,97

Provincia o Of. Autónoma: **ALBACETE**

DATOS EN €	Gastos presupuestarios			Ingresos presupuestarios			Aplicación de fondos		
	Operaciones de Funcionamiento	Operaciones de fondos	Total gastos presupuestarios	Operaciones de Funcionamiento	Operaciones de fondos	Total ingresos presupuestarios	Operaciones de Funcionamiento	Operaciones de fondos	Total
PROGRAMAS									
C-Restablecimiento Contacto Familiar y Serv. Social Internacional									
D-Infancia en dificultad social	73.680	18.408	92.088	67.500	16.864	84.364	-6.180	-1.544	-7.724
E-Inmigrantes	35.644	9.004	44.648	33.611	7.823	41.435	-2.033	-1.181	-3.214
F-Personas en situación de extrema vulnerabilidad	554.732	139.368	694.100	427.520	106.811	534.331	-127.212	-32.557	-159.769
G-Mujeres en dificultad social	26.497	6.620	33.117	21.915	5.475	27.390	-4.582	-1.145	-5.727
H-Personas Con Discapacidad	79.803	19.987	99.790	73.080	18.258	91.339	-6.722	-1.729	-8.451
I-Personas Mayores	139.692	34.900	174.592	117.899	29.456	147.354	-21.793	-5.445	-27.238
J-Reclusos				500	125	625	500	125	625
K-Refugiados	585.043	146.166	731.208	573.834	143.365	717.199	-11.209	-2.800	-14.009
L-Personas afectadas por Enfermedad Mental									
M-Otros Colectivos Desfavorecidos	25.427	6.636	32.063	25.267	4.663	29.930	-160	-1.973	-2.133
N-Medidas específicas para el acceso al Empleo	226.159	56.503	282.661	215.397	53.814	269.212	-10.761	-2.689	-13.450
O-Itinerarios Integrales de acceso al Empleo	347.159	86.733	433.893	332.189	82.993	415.183	-14.970	-3.740	-18.710
P-Iniciativas de Desarrollo Empresarial									
R-Mercados inclusivos para la Inserción Laboral	93.149	23.272	116.421	88.630	22.143	110.773	-4.519	-1.129	-5.648
S-Intervención en emergencias	21.045	5.258	26.303	5.000	1.249	6.249	-16.045	-4.009	-20.054
T-Preventivos	320.303	82.486	402.789	166.974	35.321	202.295	-153.330	-47.164	-200.494
U-Salvamento Marítimo									
V-Ayuda humanitaria									
W-Cooperación institucional									
X-Cooperación para el desarrollo									
Y-Educación para el desarrollo y sensibilización	500	125	625	1.500	375	1.875	1.000	250	1.250
Z-Calidad Ambiental									
AB-Mejora Socioambiental	35.562	8.885	44.446	12.782	3.193	15.976	-22.780	-5.691	-28.471
AD-Intervención e Inclusión Social	59.937	15.287	75.224	32.648	7.634	40.282	-27.289	-7.653	-34.942
AE-Participación	9.682	2.437	12.119	5.723	1.430	7.153	-3.959	-1.008	-4.966
AJ-Formación Externa	4.635	1.176	5.810	5.000	1.249	6.249	365	73	439
AK-Formación Interna	98.546	24.982	123.528	17.189	4.295	21.484	-81.357	-20.687	-102.044
AN-Sensibilización,Captación y Gestión del Voluntariado	50.094	12.654	62.748	13.189	3.295	16.485	-36.905	-9.359	-46.264
AR-Mejora de las capacidades de la red territorial	320.748	82.971	403.719	36.008	7.466	43.474	-284.740	-75.505	-360.245
AX-Centros de operaciones y servicios digitales									
AY-Gestión de calidad									
AZ-Cooperación en Centros de CRE	161.658	40.579	202.237				-161.658	-40.579	-202.237
BA-Otras Cooperaciones									
BB-Administración	332.957	83.418	416.375	19.525	4.862	24.386	-313.432	-78.556	-391.988
BC-Captación de Fondos	493.168	124.942	618.110	1.950.977	436.783	2.387.760	1.457.809	311.841	1.769.650
BD-Marca y Comunicación	18.497	4.621	23.119				-18.497	-4.621	-23.119
BG-Centros Sociosanitarios									
BJ-Vulnerabilidad e Innovación									
BK-Asistencia técnica y fortalecimiento territorial para la inserción laboral									
CA-Sensibilización y prevención en salud	1.540	385	1.925				-1.540	-385	-1.925
CB-Atención personas con estilo de vida no saludable	300	75	375				-300	-75	-375
CC-Atención personas inadecuada gestión enfermedad									
CE-Atención a colectivos vulnerables	33.399	8.388	41.787	34.190	8.497	42.687	791	109	899
CG-Investigación y desarrollo de proyectos digitales									
CJ-Sensibilización y prevención CRJ	13.421	3.353	16.774	11.301	2.823	14.124	-2.120	-530	-2.650
CK-Desarrollo institucional CRJ	84.360	21.612	105.972	16.000	2.953	18.953	-68.360	-18.659	-87.019
CD-Sensibilización para la inclusión									
CF-Fomento de la cultura tecnológica y digital									
CH-Gestión del Centro de Servicios Digitales									
TOTAL	4.247.337	1.071.230	5.318.567	4.305.349	1.013.218	5.318.567	58.012	-58.012	

PRESUPUESTO DE INVERSIONES

Cuenta	Concepto	Presupuesto 2021	Presupuesto 2020	Variación (Euros)	Variación %
20	Inmovilizado Intangible	0,00	0,00	0,00	0,00
21	Inmovilizado Material	28.222,00	145.508,50	-117.286,50	-80,60
23	Inmovilizado Material en Curso	0,00	0,00	0,00	0,00
2	Total Inversiones	28.222,00	145.508,50	-117.286,50	-80,60

PRESUPUESTO DE INGRESOS

Cuenta	Concepto	Presupuesto 2021	Presupuesto 2020	Variación (Euros)	Variación %
70	Ventas y Prestación de Servicios	169.569,68	167.745,00	1.824,68	1,09
72	Captación de Recursos	2.342.126,00	2.342.489,90	-363,90	-0,02
74	Subvenc.Donaciones y Legados	3.396.229,67	3.493.740,81	-97.511,14	-2,79
75	Otros Ingresos de Gestión	0,00	0,00	0,00	0,00
76	Ingresos Financieros	0,00	670,00	-670,00	-100,00
77	Beneficios Procedentes de Activos no Corrientes	0,00	0,00	0,00	0,00
7	Total Ingresos	5.907.925,35	6.004.645,71	-96.720,36	-1,61

PRESUPUESTO DE GASTOS

Cuenta	Concepto	Presupuesto 2021	Presupuesto 2020	Variación (Euros)	Variación %
60	Aprovisionam.y Trabajos Externos	576.255,17	641.821,53	-65.566,36	-10,22
62	Servicios Exteriores	693.361,54	674.326,80	19.034,74	2,82
63	Tributos	4.105,28	3.758,14	347,14	9,24
64	Gastos de Personal	2.606.572,91	2.624.159,55	-17.586,64	-0,67
65	Otros Gastos de Actividad	1.505.797,17	1.508.257,39	-2.460,22	-0,16
66	Gastos Financieros	660,00	990,00	-330,00	-33,33
67	Pérdidas Proced.Activos no Corrientes	0,00	0,00	0,00	0,00
68	Dotaciones a la Amortización	439.273,27	430.388,65	8.884,62	2,06
69	Provisiones	0,00	0,00	0,00	0,00
6	Total Gastos	5.826.025,34	5.883.702,06	-57.676,72	-0,98

Provincia o Of. Autónoma:

CIUDAD REAL

TOTAL PROVINCIA O AUTONOMÍA

Epígrafes	Gastos presupuestarios
	Presupuesto Euros
Operaciones de funcionamiento	

1,	Ayudas monetarias y otros	1.505.797,17
	a) Ayudas monetarias	1.505.797,17
	b) Gastos por colaboraciones y del Organismo de Gobierno	
2,	Consumos de explotación	576.255,17
3,	Gastos de personal	2.606.572,91
4,	Amortizaciones	439.273,27
5,	Otros gastos	697.466,82
6,	Variación de las provisiones de la actividad y pérdidas de créditos incobrables	
7,	Gastos financieros y gastos asimilados	660,00
8,	Gastos extraordinarios	
	Total gastos operaciones de funcionamiento	5.826.025,34
	EXCEDENTE POSITIVO OPERACIONES DE FUNCIONAMIENTO	81.900,01

Epígrafes	Ingresos presupuestarios
	Presupuesto Euros
Operaciones de funcionamiento	

1,	Ingresos de la entidad por la actividad propia	5.778.855,67
	a) Cuotas de usuarios y afiliados	1.909.778,00
	b) Ingresos de promociones, patrocinadores y colaboraciones	432.348,00
	c) Prestación de servicios de asistencia sanitaria	40.500,00
	d) Subvenciones, donaciones y legados imputados al resultado	3.396.229,67
2,	Ventas y otros ingresos ordinarios de la actividad mercantil	
3,	Otros ingresos	129.069,68
4,	Ingresos financieros	
5,	Ingresos extraordinarios	

	Total ingresos operaciones de funcionamiento	5.907.925,35
	EXCEDENTE NEGATIVO OPERACIONES DE FUNCIONAMIENTO	

Epígrafes	Gastos presupuestarios
	Presupuesto Euros
Operaciones de fondos	

1,	Disminución de subvenciones, donaciones y legados de capital y otros	89.823,44
2,	Aumento del inmovilizado	28.222,00
	a) Gastos de establecimiento y de formalización de deudas	
	b) Bienes de Patrimonio Histórico	
	c) Inmovilizaciones materiales	28.222,00
	d) Inmovilizaciones inmateriales	
3,	Aumento de existencias	
4,	Aumento de inversiones financieras	
5,	Aumento de tesorería	428.443,48
6,	Aumento del capital de funcionamiento	228.892,56
7,	Disminución de provisiones para riesgos y gastos	
8,	Disminución de deudas	11.000,00
	Total gastos operaciones de fondos	786.381,48
	EXCESO DE INGRESOS SOBRE GASTOS DE OPERACIONES DE FONDOS	
	Total gastos presupuestarios	6.612.406,82

Epígrafes	Ingresos presupuestarios
	Presupuesto Euros
Operaciones de fondos	

1,	Aportaciones de fundadores y asociados	
2,	Aumento de subvenciones, donaciones y legados de capital y otros	
3,	Disminución del inmovilizado	439.273,27
	a) Gastos de establecimiento y de formalización de deudas	
	b) Bienes de Patrimonio Histórico	137,64
	c) Inmovilizaciones materiales	438.570,55
	d) Inmovilizaciones inmateriales	565,08
4,	Disminución de existencias	
5,	Disminución de inversiones financieras	
6,	Disminución de tesorería	118.278,54
7,	Disminución de capital de funcionamiento	146.929,66
8,	Aumento de provisiones para riesgos y gastos	
9,	Aumento de deudas	
	Total ingresos operaciones de fondos	704.481,47
	EXCESO DE GASTOS SOBRE INGRESOS DE OPERACIONES DE FONDOS	81.900,01
	Total ingresos presupuestarios	6.612.406,82

Provincia o Of. Autonómica: CIUDAD REAL

DATOS EN €	Gastos presupuestarios			Ingresos presupuestarios			Aplicación de fondos		
	Operaciones de Funcionamiento	Operaciones de fondos	Total gastos presupuestarios	Operaciones de Funcionamiento	Operaciones de fondos	Total ingresos presupuestarios	Operaciones de Funcionamiento	Operaciones de fondos	Total
PROGRAMAS									
C-Restablecimiento Contacto Familiar y Serv. Social Internacional									
D-Infancia en dificultad social	18.232	1.245	19.477	18.232	1.610	19.842		365	365
E-Inmigrantes	18.558	3.050	21.608	17.682	2.299	19.981	-876	-751	-1.627
F-Personas en situación de extrema vulnerabilidad	218.599	15.239	233.837	189.430	16.858	206.288	-29.168	1.619	-27.549
G-Mujeres en dificultad social	13.985	955	14.940	6.894	609	7.503	-7.091	-346	-7.437
H-Personas Con Discapacidad	302.295	71.802	374.097	261.072	41.147	302.219	-41.223	-30.655	-71.877
I-Personas Mayores	250.328	22.857	273.185	206.414	20.526	226.940	-43.914	-2.331	-46.245
J-Reclusos	2.820	193	3.013	2.820	249	3.069		56	56
K-Refugiados	1.322.536	90.348	1.412.884	1.320.958	116.669	1.437.627	-1.577	26.321	24.743
L-Personas afectadas por Enfermedad Mental									
M-Otros Colectivos Desfavorecidos	299.070	63.301	362.371				-299.070	-63.301	-362.371
N-Medidas específicas para el acceso al Empleo	350.895	23.971	374.866	330.262	29.169	359.432	-20.633	5.198	-15.435
O-Itinerarios Integrales de acceso al Empleo	561.271	39.449	600.720	491.290	43.391	534.682	-69.981	3.943	-66.038
P-Iniciativas de Desarrollo Empresarial									
R-Mercados inclusivos para la Inserción Laboral	168.515	11.512	180.027	157.321	13.895	171.216	-11.193	2.383	-8.811
S-Intervención en emergencias	4.573	481	5.054				-4.573	-481	-5.054
T-Preventivos	126.469	37.439	163.909	88.672	16.554	105.226	-37.797	-20.885	-58.683
U-Salvamento Marítimo									
V-Ayuda humanitaria									
W-Cooperación institucional									
X-Cooperación para el desarrollo									
Y-Educación para el desarrollo y sensibilización	70.195	10.556	80.751				-70.195	-10.556	-80.751
Z-Calidad Ambiental									
AB-Mejora Socioambiental	19.754	1.349	21.103	7.000	618	7.618	-12.754	-731	-13.485
AD-Intervención e Inclusión Social	206.066	61.788	267.854	147.196	28.859	176.054	-58.870	-32.929	-91.799
AE-Participación	5.788	487	6.275	5.178	457	5.636	-610	-30	-640
AJ-Formación Externa	650	44	694				-650	-44	-694
AK-Formación Interna	81.982	10.147	92.129	13.797	1.219	15.015	-68.185	-8.929	-77.114
AN-Sensibilización,Captación y Gestión del Voluntariado	139.539	23.774	163.313	9.297	821	10.118	-130.242	-22.953	-153.195
AR-Mejora de las capacidades de la red territorial	362.758	95.215	457.972	83.743	11.174	94.917	-279.014	-84.041	-363.055
AX-Centros de operaciones y servicios digitales	1.351	92	1.443				-1.351	-92	-1.443
AY-Gestión de calidad									
AZ-Cooperación en Centros de CRE	138.609	20.375	158.983				-138.609	-20.375	-158.983
BA-Otras Cooperaciones									
BB-Administración	295.794	40.809	336.603	31.000	5.405	36.405	-264.794	-35.403	-300.198
BC-Captación de Fondos	584.119	113.104	697.223	2.367.241	339.489	2.706.730	1.783.122	226.385	2.009.507
BD-Marca y Comunicación	1.000	68	1.068				-1.000	-68	-1.068
BG-Centros Sociosanitarios									
BJ-Vulnerabilidad e Innovación									
BK-Asistencia técnica y fortalecimiento territorial para la inserción laboral									
CA-Sensibilización y prevención en salud									
CB-Atención personas con estilo de vida no saludable									
CC-Atención personas inadecuada gestión enfermedad	80.027	5.467	85.494	78.859	6.965	85.824	-1.168	1.498	330
CE-Atención a colectivos vulnerables	69.870	4.773	74.643	61.880	5.465	67.345	-7.990	692	-7.297
CG-Investigación y desarrollo de proyectos digitales									
CJ-Sensibilización y prevención CRJ	12.189	833	13.022	11.686	1.032	12.718	-503	199	-303
CK-Desarrollo institucional CRJ	98.191	15.659	113.849				-98.191	-15.659	-113.849
CD-Sensibilización para la inclusión									
CF-Fomento de la cultura tecnológica y digital									
CH-Gestión del Centro de Servicios Digitales									
TOTAL	5.826.025	786.381	6.612.407	5.907.925	704.481	6.612.407	81.900	-81.900	

PRESUPUESTO DE INVERSIONES

Cuenta	Concepto	Presupuesto 2021	Presupuesto 2020	Variación (Euros)	Variación %
20	Inmovilizado Intangible	0,00	230,00	-230,00	-100,00
21	Inmovilizado Material	0,00	7.000,00	-7.000,00	-100,00
23	Inmovilizado Material en Curso	0,00	0,00	0,00	0,00
2	Total Inversiones	0,00	7.230,00	-7.230,00	-100,00

PRESUPUESTO DE INGRESOS

Cuenta	Concepto	Presupuesto 2021	Presupuesto 2020	Variación (Euros)	Variación %
70	Ventas y Prestación de Servicios	73.000,00	78.700,00	-5.700,00	-7,24
72	Captación de Recursos	883.160,00	913.850,00	-30.690,00	-3,36
74	Subvenc.Donaciones y Legados	1.685.361,55	1.607.993,07	77.368,48	4,81
75	Otros Ingresos de Gestión	3.000,00	0,00	3.000,00	0,00
76	Ingresos Financieros	0,00	0,00	0,00	0,00
77	Beneficios Procedentes de Activos no Corrientes	0,00	0,00	0,00	0,00
7	Total Ingresos	2.644.521,55	2.600.543,07	43.978,48	1,69

PRESUPUESTO DE GASTOS

Cuenta	Concepto	Presupuesto 2021	Presupuesto 2020	Variación (Euros)	Variación %
60	Aprovisionam.y Trabajos Externos	207.190,29	250.549,00	-43.358,71	-17,31
62	Servicios Exteriores	334.696,77	284.717,16	49.979,61	17,55
63	Tributos	4.610,47	3.900,00	710,47	18,22
64	Gastos de Personal	1.295.183,98	1.236.714,64	58.469,34	4,73
65	Otros Gastos de Actividad	702.932,17	688.229,68	14.702,49	2,14
66	Gastos Financieros	4.999,98	6.200,00	-1.200,02	-19,36
67	Pérdidas Proced.Activos no Corrientes	0,00	0,00	0,00	0,00
68	Dotaciones a la Amortización	90.514,45	91.272,96	-758,51	-0,83
69	Provisiones	0,00	0,00	0,00	0,00
6	Total Gastos	2.640.128,11	2.561.583,44	78.544,67	3,07

Provincia o Of. Autónoma:

CUENCA

TOTAL PROVINCIA O AUTONOMÍA

Epígrafes	Gastos presupuestarios
	Presupuesto Euros
Operaciones de funcionamiento	

1,	Ayudas monetarias y otros	702.932,17
	a) Ayudas monetarias	702.932,17
	b) Gastos por colaboraciones y del Organismo de Gobierno	
2,	Consumos de explotación	207.190,29
3,	Gastos de personal	1.295.183,98
4,	Amortizaciones	90.514,45
5,	Otros gastos	339.307,24
6,	Variación de las provisiones de la actividad y pérdidas de créditos incobrables	
7,	Gastos financieros y gastos asimilados	4.999,98
8,	Gastos extraordinarios	
	Total gastos operaciones de funcionamiento	2.640.128,11
	EXCEDENTE POSITIVO OPERACIONES DE FUNCIONAMIENTO	4.393,44

Epígrafes	Ingresos presupuestarios
	Presupuesto Euros
Operaciones de funcionamiento	

1,	Ingresos de la entidad por la actividad propia	2.591.521,55
	a) Cuotas de usuarios y afiliados	718.760,00
	b) Ingresos de promociones, patrocinadores y colaboraciones	164.400,00
	c) Prestación de servicios de asistencia sanitaria	23.000,00
	d) Subvenciones, donaciones y legados imputados al resultado	1.685.361,55
2,	Ventas y otros ingresos ordinarios de la actividad mercantil	
3,	Otros ingresos	53.000,00
4,	Ingresos financieros	
5,	Ingresos extraordinarios	

	Total ingresos operaciones de funcionamiento	2.644.521,55
	EXCEDENTE NEGATIVO OPERACIONES DE FUNCIONAMIENTO	

Epígrafes	Gastos presupuestarios
	Operaciones de fondos

1,	Disminución de subvenciones, donaciones y legados de capital y otros	20.200,00
2,	Aumento del inmovilizado	
	a) Gastos de establecimiento y de formalización de deudas	
	b) Bienes de Patrimonio Histórico	
	c) Inmovilizaciones materiales	
	d) Inmovilizaciones inmateriales	
3,	Aumento de existencias	
4,	Aumento de inversiones financieras	
5,	Aumento de tesorería	176.802,15
6,	Aumento del capital de funcionamiento	76.508,94
7,	Disminución de provisiones para riesgos y gastos	
8,	Disminución de deudas	33.668,00
	Total gastos operaciones de fondos	307.179,09
	EXCESO DE INGRESOS SOBRE GASTOS DE OPERACIONES DE FONDOS	
	Total gastos presupuestarios	2.947.307,20

Epígrafes	Ingresos presupuestarios
	Operaciones de fondos

1,	Aportaciones de fundadores y asociados	
2,	Aumento de subvenciones, donaciones y legados de capital y otros	
3,	Disminución del inmovilizado	90.514,45
	a) Gastos de establecimiento y de formalización de deudas	
	b) Bienes de Patrimonio Histórico	
	c) Inmovilizaciones materiales	90.514,45
	d) Inmovilizaciones inmateriales	
4,	Disminución de existencias	
5,	Disminución de inversiones financieras	
6,	Disminución de tesorería	118.780,17
7,	Disminución de capital de funcionamiento	73.211,56
8,	Aumento de provisiones para riesgos y gastos	
9,	Aumento de deudas	20.279,47
	Total ingresos operaciones de fondos	302.785,65
	EXCESO DE GASTOS SOBRE INGRESOS DE OPERACIONES DE FONDOS	4.393,44
	Total ingresos presupuestarios	2.947.307,20

Provincia o Of. Autónoma: CUENCA

DATOS EN €	Gastos presupuestarios			Ingresos presupuestarios			Aplicación de fondos		
	Operaciones de Funcionamiento	Operaciones de fondos	Total gastos presupuestarios	Operaciones de Funcionamiento	Operaciones de fondos	Total ingresos presupuestarios	Operaciones de Funcionamiento	Operaciones de fondos	Total
PROGRAMAS									
C-Restablecimiento Contacto Familiar y Serv. Social Internacional									
D-Infancia en dificultad social	29.337	1.443	30.780	23.782	2.088	25.870	-5.555	645	-4.910
E-Inmigrantes	75.067	3.692	78.759	69.266	6.080	75.346	-5.801	2.388	-3.413
F-Personas en situación de extrema vulnerabilidad	361.394	48.388	409.781	332.802	32.590	365.392	-28.591	-15.798	-44.389
G-Mujeres en dificultad social	13.317	655	13.972	3.000	263	3.263	-10.317	-392	-10.708
H-Personas Con Discapacidad	24.482	1.204	25.686	18.520	1.626	20.146	-5.962	422	-5.540
I-Personas Mayores	206.772	10.169	216.941	172.272	15.122	187.394	-34.499	4.953	-29.546
J-Reclusos									
K-Refugiados	441.145	21.696	462.842	411.452	36.118	447.570	-29.693	14.422	-15.272
L-Personas afectadas por Enfermedad Mental									
M-Otros Colectivos Desfavorecidos									
N-Medidas específicas para el acceso al Empleo	176.276	8.670	184.945	148.778	13.060	161.838	-27.497	4.390	-23.107
O-Itinerarios Integrales de acceso al Empleo	197.559	9.716	207.276	191.331	16.795	208.127	-6.228	7.079	851
P-Iniciativas de Desarrollo Empresarial									
R-Mercados inclusivos para la Inserción Laboral	65.963	3.244	69.208	58.567	5.141	63.708	-7.396	1.897	-5.500
S-Intervención en emergencias	500	25	525	5.000	439	5.439	4.500	414	4.914
T-Preventivos	41.071	7.097	48.168	32.000	2.809	34.809	-9.071	-4.288	-13.359
U-Salvamento Marítimo									
V-Ayuda humanitaria									
W-Cooperación institucional									
X-Cooperación para el desarrollo									
Y-Educación para el desarrollo y sensibilización									
Z-Calidad Ambiental									
AB-Mejora Socioambiental	5.594	275	5.869				-5.594	-275	-5.869
AD-Intervención e Inclusión Social	18.568	913	19.482	23.956	2.103	26.059	5.388	1.190	6.578
AE-Participación	5.992	295	6.287	5.178	455	5.633	-814	160	-654
AJ-Formación Externa	136.864	6.731	143.595	164.900	14.475	179.375	28.036	7.744	35.780
AK-Formación Interna	19.110	940	20.050	12.912	1.133	14.046	-6.198	194	-6.004
AN-Sensibilización,Captación y Gestión del Voluntariado	67.311	3.310	70.621	15.970	1.402	17.372	-51.341	-1.909	-53.250
AR-Mejora de las capacidades de la red territorial									
AX-Centros de operaciones y servicios digitales	1.000	49	1.049				-1.000	-49	-1.049
AY-Gestión de calidad									
AZ-Cooperación en Centros de CRE	101.938	52.068	154.006				-101.938	-52.068	-154.006
BA-Otras Cooperaciones									
BB-Administración	331.546	89.938	421.485	20.200	3.866	24.066	-311.346	-86.072	-397.418
BC-Captación de Fondos	251.637	33.332	284.969	903.360	144.475	1.047.835	651.723	111.143	762.866
BD-Marca y Comunicación	7.227	355	7.582				-7.227	-355	-7.582
BG-Centros Sociosanitarios									
BJ-Vulnerabilidad e Innovación									
BK-Asistencia técnica y fortalecimiento territorial para la inserción laboral									
CA-Sensibilización y prevención en salud	300	15	315				-300	-15	-315
CB-Atención personas con estilo de vida no saludable	7.269	358	7.627				-7.269	-358	-7.627
CC-Atención personas inadecuada gestión enfermedad									
CE-Atención a colectivos vulnerables	27.722	1.363	29.086	15.500	1.361	16.861	-12.222	-3	-12.225
CG-Investigación y desarrollo de proyectos digitales									
CJ-Sensibilización y prevención CRJ	8.657	426	9.083	15.774	1.385	17.159	7.117	959	8.076
CK-Desarrollo institucional CRJ	16.510	812	17.322				-16.510	-812	-17.322
CD-Sensibilización para la inclusión									
CF-Fomento de la cultura tecnológica y digital									
CH-Gestión del Centro de Servicios Digitales									
TOTAL	2.640.128	307.179	2.947.307	2.644.522	302.786	2.947.307	4.393	-4.393	

PRESUPUESTO DE INVERSIONES

Cuenta	Concepto	Presupuesto 2021	Presupuesto 2020	Variación (Euros)	Variación %
20	Inmovilizado Intangible	0,00	0,00	0,00	0,00
21	Inmovilizado Material	20.780,00	219.737,36	-198.957,36	-90,54
23	Inmovilizado Material en Curso	0,00	0,00	0,00	0,00
2	Total Inversiones	20.780,00	219.737,36	-198.957,36	-90,54

PRESUPUESTO DE INGRESOS

Cuenta	Concepto	Presupuesto 2021	Presupuesto 2020	Variación (Euros)	Variación %
70	Ventas y Prestación de Servicios	152.000,00	57.960,00	94.040,00	162,25
72	Captación de Recursos	1.251.166,80	1.223.650,00	27.516,80	2,25
74	Subvenc.Donaciones y Legados	2.763.556,29	2.521.620,85	241.935,44	9,59
75	Otros Ingresos de Gestión	0,00	0,00	0,00	0,00
76	Ingresos Financieros	40,00	168,00	-128,00	-76,19
77	Beneficios Procedentes de Activos no Corrientes	0,00	0,00	0,00	0,00
7	Total Ingresos	4.166.763,09	3.803.398,85	363.364,24	9,55

PRESUPUESTO DE GASTOS

Cuenta	Concepto	Presupuesto 2021	Presupuesto 2020	Variación (Euros)	Variación %
60	Aprovisionam.y Trabajos Externos	600.974,46	583.907,50	17.066,96	2,92
62	Servicios Exteriores	446.230,38	374.773,93	71.456,45	19,07
63	Tributos	1.540,00	1.340,00	200,00	14,93
64	Gastos de Personal	1.604.468,99	1.377.469,91	226.999,08	16,48
65	Otros Gastos de Actividad	1.264.736,14	1.281.800,76	-17.064,62	-1,33
66	Gastos Financieros	0,00	0,00	0,00	0,00
67	Pérdidas Proced.Activos no Corrientes	0,00	0,00	0,00	0,00
68	Dotaciones a la Amortización	148.228,16	127.702,94	20.525,22	16,07
69	Provisiones	0,00	0,00	0,00	0,00
6	Total Gastos	4.066.178,13	3.746.995,04	319.183,09	8,52

Provincia o Of. Autónoma:

GUADALAJARA

TOTAL PROVINCIA O AUTONOMÍA

Epígrafes	Gastos presupuestarios
	Presupuesto Euros
Operaciones de funcionamiento	

1,	Ayudas monetarias y otros	1.264.736,14
	a) Ayudas monetarias	1.264.736,14
	b) Gastos por colaboraciones y del Organismo de Gobierno	
2,	Consumos de explotación	600.974,46
3,	Gastos de personal	1.604.468,99
4,	Amortizaciones	148.228,16
5,	Otros gastos	447.770,38
6,	Variación de las provisiones de la actividad y pérdidas de créditos incobrables	
7,	Gastos financieros y gastos asimilados	
8,	Gastos extraordinarios	
	Total gastos operaciones de funcionamiento	4.066.178,13
	EXCEDENTE POSITIVO OPERACIONES DE FUNCIONAMIENTO	100.584,96

Epígrafes	Ingresos presupuestarios
	Presupuesto Euros
Operaciones de funcionamiento	

1,	Ingresos de la entidad por la actividad propia	4.021.323,09
	a) Cuotas de usuarios y afiliados	1.090.156,80
	b) Ingresos de promociones, patrocinadores y colaboraciones	166.610,00
	c) Prestación de servicios de asistencia sanitaria	1.000,00
	d) Subvenciones, donaciones y legados imputados al resultado	2.763.556,29
2,	Ventas y otros ingresos ordinarios de la actividad mercantil	
3,	Otros ingresos	145.400,00
4,	Ingresos financieros	40,00
5,	Ingresos extraordinarios	

	Total ingresos operaciones de funcionamiento	4.166.763,09
	EXCEDENTE NEGATIVO OPERACIONES DE FUNCIONAMIENTO	

Epígrafes	Gastos presupuestarios
	Presupuesto Euros
Operaciones de fondos	

1,	Disminución de subvenciones, donaciones y legados de capital y otros	13.741,22
2,	Aumento del inmovilizado	20.780,00
	a) Gastos de establecimiento y de formalización de deudas	
	b) Bienes de Patrimonio Histórico	
	c) Inmovilizaciones materiales	20.780,00
	d) Inmovilizaciones inmateriales	
3,	Aumento de existencias	
4,	Aumento de inversiones financieras	
5,	Aumento de tesorería	428.610,18
6,	Aumento del capital de funcionamiento	2.051.365,70
7,	Disminución de provisiones para riesgos y gastos	
8,	Disminución de deudas	
	Total gastos operaciones de fondos	2.514.497,10
	EXCESO DE INGRESOS SOBRE GASTOS DE OPERACIONES DE FONDOS	
	Total gastos presupuestarios	6.580.675,23

Epígrafes	Ingresos presupuestarios
	Presupuesto Euros
Operaciones de fondos	

1,	Aportaciones de fundadores y asociados	
2,	Aumento de subvenciones, donaciones y legados de capital y otros	
3,	Disminución del inmovilizado	148.228,16
	a) Gastos de establecimiento y de formalización de deudas	
	b) Bienes de Patrimonio Histórico	
	c) Inmovilizaciones materiales	148.228,16
	d) Inmovilizaciones inmateriales	
4,	Disminución de existencias	
5,	Disminución de inversiones financieras	
6,	Disminución de tesorería	1.961.098,01
7,	Disminución de capital de funcionamiento	304.585,97
8,	Aumento de provisiones para riesgos y gastos	
9,	Aumento de deudas	
	Total ingresos operaciones de fondos	2.413.912,14
	EXCESO DE GASTOS SOBRE INGRESOS DE OPERACIONES DE FONDOS	100.584,96
	Total ingresos presupuestarios	6.580.675,23

Provincia o Of. Autónoma: **GUADALAJARA**

DATOS EN €	Gastos presupuestarios			Ingresos presupuestarios			Aplicación de fondos		
	Operaciones de Funcionamiento	Operaciones de fondos	Total gastos presupuestarios	Operaciones de Funcionamiento	Operaciones de fondos	Total ingresos presupuestarios	Operaciones de Funcionamiento	Operaciones de fondos	Total
PROGRAMAS									
C-Restablecimiento Contacto Familiar y Serv. Social Internacional									
D-Infancia en dificultad social	96.610	62.673	159.282	96.424	60.319	156.743	-185	-2.354	-2.539
E-Inmigrantes	10.330	7.369	17.699	10.330	7.314	17.644		-55	-55
F-Personas en situación de extrema vulnerabilidad	447.475	309.823	757.298	430.641	295.389	726.030	-16.834	-14.434	-31.268
G-Mujeres en dificultad social	500	357	857	3.500	2.478	5.978	3.000	2.122	5.122
H-Personas Con Discapacidad	1.188	723	1.911	953	675	1.628	-235	-48	-283
I-Personas Mayores	559.842	271.180	831.022	537.633	216.068	753.700	-22.209	-55.113	-77.322
J-Reclusos									
K-Refugiados	701.796	500.672	1.202.468	702.754	497.596	1.200.350	958	-3.076	-2.119
L-Personas afectadas por Enfermedad Mental									
M-Otros Colectivos Desfavorecidos	93.737	51.656	145.394				-93.737	-51.656	-145.394
N-Medidas específicas para el acceso al Empleo	164.228	96.607	260.835	147.042	77.684	224.726	-17.186	-18.923	-36.109
O-Itinerarios Integrales de acceso al Empleo	414.053	295.392	709.444	386.071	273.364	659.435	-27.981	-22.028	-50.009
P-Iniciativas de Desarrollo Empresarial									
R-Mercados inclusivos para la Inserción Laboral	98.193	70.052	168.245	88.997	63.016	152.012	-9.196	-7.037	-16.233
S-Intervención en emergencias	18.876	11.794	30.671	527	330	856	-18.350	-11.465	-29.815
T-Preventivos	34.029	13.228	47.257	1.000	275	1.275	-33.029	-12.953	-45.982
U-Salvamento Marítimo									
V-Ayuda humanitaria									
W-Cooperación institucional									
X-Cooperación para el desarrollo									
Y-Educación para el desarrollo y sensibilización	11.964	8.535	20.499				-11.964	-8.535	-20.499
Z-Calidad Ambiental									
AB-Mejora Socioambiental	303	216	520				-303	-216	-520
AD-Intervención e Inclusión Social				107	75	182	107	75	182
AE-Participación									
AJ-Formación Externa	19.300	13.769	33.069	40.600	28.747	69.347	21.300	14.979	36.279
AK-Formación Interna	31.638	22.376	54.014	9.614	6.808	16.422	-22.024	-15.569	-37.593
AN-Sensibilización,Captación y Gestión del Voluntariado	46.709	28.977	75.687	9.165	6.489	15.654	-37.545	-22.488	-60.033
AR-Mejora de las capacidades de la red territorial	49.694	26.503	76.197	1.436	395	1.831	-48.258	-26.108	-74.366
AX-Centros de operaciones y servicios digitales	2.932	2.092	5.023				-2.932	-2.092	-5.023
AY-Gestión de calidad									
AZ-Cooperación en Centros de CRE	523.684	246.385	770.069	402.542	285.026	687.568	-121.142	38.641	-82.501
BA-Otras Cooperaciones									
BB-Administración	352.035	250.509	602.544	15.808	11.177	26.985	-336.227	-239.332	-575.559
BC-Captación de Fondos	296.428	159.039	455.468	1.252.967	560.400	1.813.368	956.539	401.361	1.357.900
BD-Marca y Comunicación	1.124	802	1.925				-1.124	-802	-1.925
BG-Centros Sociosanitarios	585	417	1.002				-585	-417	-1.002
BJ-Vulnerabilidad e Innovación									
BK-Asistencia técnica y fortalecimiento territorial para la inserción laboral	27.974	19.948	47.922				-27.974	-19.948	-47.922
CA-Sensibilización y prevención en salud									
CB-Atención personas con estilo de vida no saludable									
CC-Atención personas inadecuada gestión enfermedad									
CE-Atención a colectivos vulnerables	17.692	12.622	30.314	14.022	9.928	23.950	-3.670	-2.693	-6.363
CG-Investigación y desarrollo de proyectos digitales									
CJ-Sensibilización y prevención CRJ	14.618	10.429	25.046	14.496	10.264	24.760	-122	-164	-286
CK-Desarrollo institucional CRJ	28.641	20.352	48.993	135	96	231	-28.506	-20.256	-48.763
CD-Sensibilización para la inclusión									
CF-Fomento de la cultura tecnológica y digital									
CH-Gestión del Centro de Servicios Digitales									
TOTAL	4.066.178	2.514.497	6.580.675	4.166.763	2.413.912	6.580.675	100.585	-100.585	

PRESUPUESTO DE INVERSIONES

Cuenta	Concepto	Presupuesto 2021	Presupuesto 2020	Variación (Euros)	Variación %
20	Inmovilizado Intangible	0,00	0,00	0,00	0,00
21	Inmovilizado Material	637.272,62	784.649,60	-147.376,98	-18,78
23	Inmovilizado Material en Curso	0,00	0,00	0,00	0,00
2	Total Inversiones	637.272,62	784.649,60	-147.376,98	-18,78

PRESUPUESTO DE INGRESOS

Cuenta	Concepto	Presupuesto 2021	Presupuesto 2020	Variación (Euros)	Variación %
70	Ventas y Prestación de Servicios	84.250,00	114.606,00	-30.356,00	-26,49
72	Captación de Recursos	2.319.310,00	2.291.235,00	28.075,00	1,23
74	Subvenc.Donaciones y Legados	2.848.438,88	2.780.445,45	67.993,43	2,45
75	Otros Ingresos de Gestión	2.400,00	2.400,00	0,00	0,00
76	Ingresos Financieros	0,00	0,00	0,00	0,00
77	Beneficios Procedentes de Activos no Corrientes	0,00	0,00	0,00	0,00
7	Total Ingresos	5.254.398,88	5.188.686,45	65.712,43	1,27

PRESUPUESTO DE GASTOS

Cuenta	Concepto	Presupuesto 2021	Presupuesto 2020	Variación (Euros)	Variación %
60	Aprovisionam.y Trabajos Externos	603.334,81	653.138,27	-49.803,46	-7,63
62	Servicios Exteriores	721.687,29	720.858,69	828,60	0,11
63	Tributos	9.381,00	6.000,00	3.381,00	56,35
64	Gastos de Personal	1.958.469,52	2.100.937,18	-142.467,66	-6,78
65	Otros Gastos de Actividad	1.613.788,03	1.424.263,15	189.524,88	13,31
66	Gastos Financieros	0,00	0,00	0,00	0,00
67	Pérdidas Proced.Activos no Corrientes	0,00	0,00	0,00	0,00
68	Dotaciones a la Amortización	341.799,82	283.489,16	58.310,66	20,57
69	Provisiones	0,00	0,00	0,00	0,00
6	Total Gastos	5.248.460,47	5.188.686,45	59.774,02	1,15

Provincia o Of. Autónoma:

TOLEDO

TOTAL PROVINCIA O AUTONOMÍA

Epígrafes	Gastos presupuestarios
	Presupuesto Euros
Operaciones de funcionamiento	

1,	Ayudas monetarias y otros	1.613.788,03
	a) Ayudas monetarias	1.613.788,03
	b) Gastos por colaboraciones y del Organismo de Gobierno	
2,	Consumos de explotación	603.334,81
3,	Gastos de personal	1.958.469,52
4,	Amortizaciones	341.799,82
5,	Otros gastos	731.068,29
6,	Variación de las provisiones de la actividad y pérdidas de créditos incobrables	
7,	Gastos financieros y gastos asimilados	
8,	Gastos extraordinarios	
	Total gastos operaciones de funcionamiento	5.248.460,47
	EXCEDENTE POSITIVO OPERACIONES DE FUNCIONAMIENTO	5.938,41

Epígrafes	Ingresos presupuestarios
	Presupuesto Euros
Operaciones de funcionamiento	

1,	Ingresos de la entidad por la actividad propia	5.198.248,88
	a) Cuotas de usuarios y afiliados	1.896.250,00
	b) Ingresos de promociones, patrocinadores y colaboraciones	430.560,00
	c) Prestación de servicios de asistencia sanitaria	23.000,00
	d) Subvenciones, donaciones y legados imputados al resultado	2.848.438,88
2,	Ventas y otros ingresos ordinarios de la actividad mercantil	
3,	Otros ingresos	56.150,00
4,	Ingresos financieros	
5,	Ingresos extraordinarios	

	Total ingresos operaciones de funcionamiento	5.254.398,88
	EXCEDENTE NEGATIVO OPERACIONES DE FUNCIONAMIENTO	

Epígrafes	Gastos presupuestarios
	Presupuesto Euros
Operaciones de fondos	

1,	Disminución de subvenciones, donaciones y legados de capital y otros	81.960,45
2,	Aumento del inmovilizado	637.272,62
	a) Gastos de establecimiento y de formalización de deudas	
	b) Bienes de Patrimonio Histórico	
	c) Inmovilizaciones materiales	637.272,62
	d) Inmovilizaciones inmateriales	
3,	Aumento de existencias	
4,	Aumento de inversiones financieras	
5,	Aumento de tesorería	225.179,06
6,	Aumento del capital de funcionamiento	
7,	Disminución de provisiones para riesgos y gastos	
8,	Disminución de deudas	
	Total gastos operaciones de fondos	944.412,13
	EXCESO DE INGRESOS SOBRE GASTOS DE OPERACIONES DE FONDOS	
	Total gastos presupuestarios	6.192.872,60

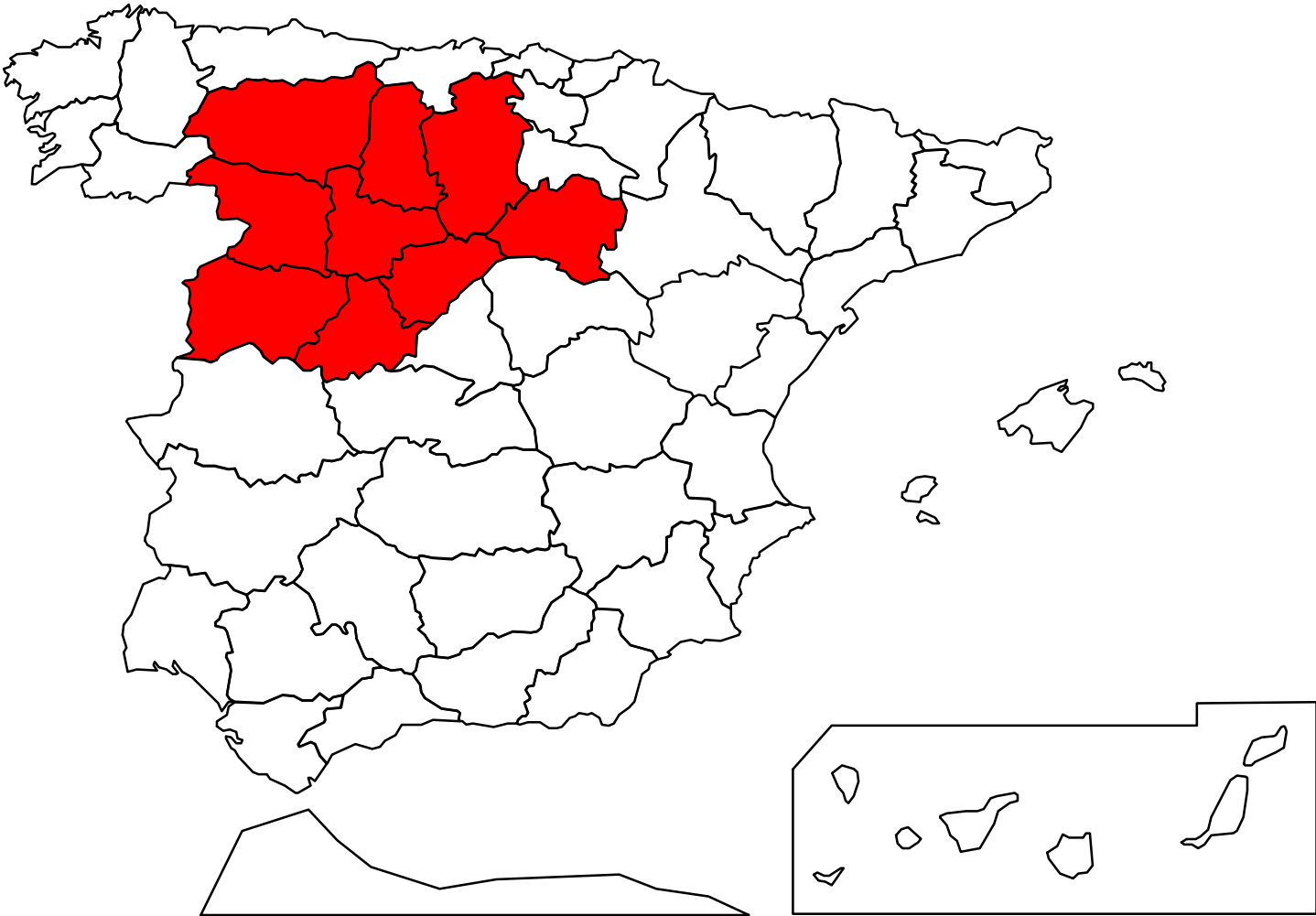
Epígrafes	Ingresos presupuestarios
	Presupuesto Euros
Operaciones de fondos	

1,	Aportaciones de fundadores y asociados	
2,	Aumento de subvenciones, donaciones y legados de capital y otros	8.000,00
3,	Disminución del inmovilizado	341.799,82
	a) Gastos de establecimiento y de formalización de deudas	
	b) Bienes de Patrimonio Histórico	
	c) Inmovilizaciones materiales	304.578,84
	d) Inmovilizaciones inmateriales	37.220,98
4,	Disminución de existencias	
5,	Disminución de inversiones financieras	
6,	Disminución de tesorería	204.718,94
7,	Disminución de capital de funcionamiento	383.954,96
8,	Aumento de provisiones para riesgos y gastos	
9,	Aumento de deudas	
	Total ingresos operaciones de fondos	938.473,72
	EXCESO DE GASTOS SOBRE INGRESOS DE OPERACIONES DE FONDOS	5.938,41
	Total ingresos presupuestarios	6.192.872,60

Provincia o Of. Autónoma: **TOLEDO**

DATOS EN €	Gastos presupuestarios			Ingresos presupuestarios			Aplicación de fondos		
	Operaciones de Funcionamiento	Operaciones de fondos	Total gastos presupuestarios	Operaciones de Funcionamiento	Operaciones de fondos	Total ingresos presupuestarios	Operaciones de Funcionamiento	Operaciones de fondos	Total
PROGRAMAS									
C-Restablecimiento Contacto Familiar y Serv. Social Internacional									
D-Infancia en dificultad social	75.497	12.585	88.082	55.383	9.129	64.511	-20.114	-3.457	-23.571
E-Inmigrantes									
F-Personas en situación de extrema vulnerabilidad	774.443	150.877	925.320	677.447	133.829	811.276	-96.996	-17.048	-114.044
G-Mujeres en dificultad social	29.456	6.223	35.679	15.000	3.169	18.169	-14.456	-3.054	-17.510
H-Personas Con Discapacidad	9.583	1.607	11.190	114	19	133	-9.469	-1.588	-11.057
I-Personas Mayores	187.306	32.948	220.255	139.810	24.767	164.576	-47.497	-8.182	-55.678
J-Reclusos									
K-Refugiados	1.003.657	167.437	1.171.095	1.003.657	165.561	1.169.218	0	-1.876	-1.876
L-Personas afectadas por Enfermedad Mental									
M-Otros Colectivos Desfavorecidos	79.067	13.241	92.308	46.270	7.626	53.896	-32.797	-5.615	-38.412
N-Medidas específicas para el acceso al Empleo	261.913	44.667	306.579	244.886	41.327	286.213	-17.026	-3.340	-20.366
O-Itinerarios Integrales de acceso al Empleo	405.961	69.160	475.121	351.827	59.537	411.364	-54.134	-9.623	-63.757
P-Iniciativas de Desarrollo Empresarial									
R-Mercados inclusivos para la Inserción Laboral	106.920	18.413	125.333	98.737	16.880	115.617	-8.183	-1.533	-9.716
S-Intervención en emergencias	85.556	15.710	101.266	3.750	792	4.542	-81.806	-14.917	-96.724
T-Preventivos	98.907	16.501	115.408	63.000	10.384	73.384	-35.907	-6.117	-42.024
U-Salvamento Marítimo									
V-Ayuda humanitaria									
W-Cooperación institucional									
X-Cooperación para el desarrollo									
Y-Educación para el desarrollo y sensibilización									
Z-Calidad Ambiental									
AB-Mejora Socioambiental	11.125	2.051	13.176				-11.125	-2.051	-13.176
AD-Intervención e Inclusión Social	73.347	12.967	86.313	22.241	3.666	25.906	-51.106	-9.301	-60.407
AE-Participación	7.137	1.190	8.326	6.787	1.119	7.905	-350	-71	-421
AJ-Formación Externa	30.054	6.350	36.404	31.000	6.550	37.550	946	200	1.146
AK-Formación Interna	73.139	14.365	87.504	14.008	2.960	16.967	-59.132	-11.405	-70.537
AN-Sensibilización,Captación y Gestión del Voluntariado	104.595	19.868	124.463	8.422	1.779	10.202	-96.173	-18.088	-114.261
AR-Mejora de las capacidades de la red territorial	453.800	77.945	531.745	27.268	4.632	31.900	-426.531	-73.313	-499.845
AX-Centros de operaciones y servicios digitales									
AY-Gestión de calidad									
AZ-Cooperación en Centros de CRE	212.350	38.799	251.149				-212.350	-38.799	-251.149
BA-Otras Cooperaciones									
BB-Administración	405.322	79.663	484.985	48.372	10.016	58.388	-356.950	-69.647	-426.598
BC-Captación de Fondos	580.434	106.468	686.902	2.331.910	421.770	2.753.680	1.751.476	315.301	2.066.777
BD-Marca y Comunicación	21.735	4.592	26.327				-21.735	-4.592	-26.327
BG-Centros Sociosanitarios									
BJ-Vulnerabilidad e Innovación									
BK-Asistencia técnica y fortalecimiento territorial para la inserción laboral									
CA-Sensibilización y prevención en salud									
CB-Atención personas con estilo de vida no saludable									
CC-Atención personas inadecuada gestión enfermedad									
CE-Atención a colectivos vulnerables	75.879	16.015	91.893	50.000	10.564	60.564	-25.879	-5.451	-31.329
CG-Investigación y desarrollo de proyectos digitales									
CJ-Sensibilización y prevención CRJ	32.641	5.620	38.260	14.185	2.338	16.524	-18.455	-3.281	-21.737
CK-Desarrollo institucional CRJ	48.638	9.150	57.787	325	62	387	-48.313	-9.088	-57.401
CD-Sensibilización para la inclusión									
CF-Fomento de la cultura tecnológica y digital									
CH-Gestión del Centro de Servicios Digitales									
TOTAL	5.248.460	944.412	6.192.873	5.254.399	938.474	6.192.873	5.938	-5.938	

CASTILLA Y LEÓN



PRESUPUESTO DE INVERSIONES

Cuenta	Concepto	Presupuesto 2021	Presupuesto 2020	Variación (Euros)	Variación %
20	Inmovilizado Intangible	900,00	460,00	440,00	95,65
21	Inmovilizado Material	994.977,70	811.343,22	183.634,48	22,63
23	Inmovilizado Material en Curso	0,00	0,00	0,00	0,00
2	Total Inversiones	995.877,70	811.803,22	184.074,48	22,67

PRESUPUESTO DE INGRESOS

Cuenta	Concepto	Presupuesto 2021	Presupuesto 2020	Variación (Euros)	Variación %
70	Ventas y Prestación de Servicios	5.231.090,86	5.175.514,62	55.576,24	1,07
72	Captación de Recursos	12.663.719,85	12.616.877,56	46.842,29	0,37
74	Subvenc.Donaciones y Legados	20.393.547,41	20.127.097,17	266.450,24	1,32
75	Otros Ingresos de Gestión	18.000,00	19.985,00	-1.985,00	-9,93
76	Ingresos Financieros	1.180,25	3.309,04	-2.128,79	-64,33
77	Beneficios Procedentes de Activos no Corrientes	0,00	0,00	0,00	0,00
7	Total Ingresos	38.307.538,37	37.942.783,39	364.754,98	0,96

PRESUPUESTO DE GASTOS

Cuenta	Concepto	Presupuesto 2021	Presupuesto 2020	Variación (Euros)	Variación %
60	Aprovisionam.y Trabajos Externos	3.111.359,04	2.947.743,68	163.615,36	5,55
62	Servicios Exteriores	3.973.442,07	4.494.248,98	-520.806,91	-11,59
63	Tributos	27.115,66	27.646,05	-530,39	-1,92
64	Gastos de Personal	21.267.208,53	20.838.175,30	429.033,23	2,06
65	Otros Gastos de Actividad	7.354.109,37	6.788.042,13	566.067,24	8,34
66	Gastos Financieros	8.014,80	7.760,33	254,47	3,28
67	Pérdidas Proced.Activos no Corrientes	0,00	0,00	0,00	0,00
68	Dotaciones a la Amortización	1.837.241,22	1.855.613,26	-18.372,04	-0,99
69	Provisiones	0,00	0,00	0,00	0,00
6	Total Gastos	37.578.490,69	36.959.229,73	619.260,96	1,68

Epígrafes	Gastos presupuestarios
	Presupuesto Euros
Operaciones de funcionamiento	

1,	Ayudas monetarias y otros	7.354.109,37
	a) Ayudas monetarias	7.354.109,37
	b) Gastos por colaboraciones y del Organismo de Gobierno	0,00
2,	Consumos de explotación	3.111.359,04
3,	Gastos de personal	21.267.208,53
4,	Amortizaciones	1.837.241,22
5,	Otros gastos	4.000.557,73
6,	Variación de las provisiones de la actividad y pérdidas de créditos incobrables	0,00
7,	Gastos financieros y gastos asimilados	8.014,80
8,	Gastos extraordinarios	0,00
Total gastos operaciones de funcionamiento		37.578.490,69
EXCEDENTE POSITIVO OPERACIONES DE FUNCIONAMIENTO		729.047,68

Epígrafes	Gastos presupuestarios
	Presupuesto Euros
Operaciones de fondos	

1,	Disminución de subvenciones, donaciones y legados de capital y otros	250.613,47
2,	Aumento del inmovilizado	995.877,70
	a) Gastos de establecimiento y de formalización de deudas	0,00
	b) Bienes de Patrimonio Histórico	0,00
	c) Inmovilizaciones materiales	994.977,70
	d) Inmovilizaciones inmateriales	900,00
3,	Aumento de existencias	0,00
4,	Aumento de inversiones financieras	0,00
5,	Aumento de tesorería	1.988.969,13
6,	Aumento del capital de funcionamiento	470.373,30
7,	Disminución de provisiones para riesgos y gastos	0,00
8,	Disminución de deudas	108.515,99
Total gastos operaciones de fondos		3.814.349,59
EXCESO DE INGRESOS SOBRE GASTOS DE OPERACIONES DE FONDOS		0,00
Total gastos presupuestarios		41.392.840,28

Epígrafes	Ingresos presupuestarios
	Presupuesto Euros
Operaciones de funcionamiento	

1,	Ingresos de la entidad por la actividad propia	34.138.992,85
	a) Cuotas de usuarios y afiliados	10.543.413,24
	b) Ingresos de promociones, patrocinadores y colaboraciones	2.536.276,10
	c) Prestación de servicios de asistencia sanitaria	665.756,10
	d) Subvenciones, donaciones y legados imputados al resultado	20.393.547,41
2,	Ventas y otros ingresos ordinarios de la actividad mercantil	
3,	Otros ingresos	4.167.365,27
4,	Ingresos financieros	1.180,25
5,	Ingresos extraordinarios	0,00

Total ingresos operaciones de funcionamiento		38.307.538,37
EXCEDENTE NEGATIVO OPERACIONES DE FUNCIONAMIENTO		0,00

Epígrafes	Ingresos presupuestarios
	Presupuesto Euros
Operaciones de fondos	

1,	Aportaciones de fundadores y asociados	0,00
2,	Aumento de subvenciones, donaciones y legados de capital y otros	13.531,61
3,	Disminución del inmovilizado	1.837.241,22
	a) Gastos de establecimiento y de formalización de deudas	0,00
	b) Bienes de Patrimonio Histórico	112.869,92
	c) Inmovilizaciones materiales	1.694.995,98
	d) Inmovilizaciones inmateriales	29.375,32
4,	Disminución de existencias	0,00
5,	Disminución de inversiones financieras	398.605,04
6,	Disminución de tesorería	105.010,45
7,	Disminución de capital de funcionamiento	730.915,59
8,	Aumento de provisiones para riesgos y gastos	0,00
9,	Aumento de deudas	0,00
Total ingresos operaciones de fondos		3.085.303,91
EXCESO DE GASTOS SOBRE INGRESOS DE OPERACIONES DE FONDOS		729.045,68
Total ingresos presupuestarios		41.392.842,28

Provincia o Of. Autónoma:

AGREGADO CASTILLA Y LEÓN

DATOS EN €	Gastos presupuestarios			Ingresos presupuestarios			Aplicación de fondos		
	Operaciones de Funcionamiento	Operaciones de fondos	Total gastos presupuestarios	Operaciones de Funcionamiento	Operaciones de fondos	Total ingresos presupuestarios	Operaciones de Funcionamiento	Operaciones de fondos	Total
PROGRAMAS									
C-Restablecimiento Contacto Familiar y Serv. Social Internacional									
D-Infancia en dificultad social	2.035.415	156.261	2.191.675	1.769.024	122.730	1.891.754	-266.390	-33.531	-299.921
E-Inmigrantes	255.538	21.826	277.364	233.859	15.083	248.942	-21.679	-6.743	-28.422
F-Personas en situación de extrema vulnerabilidad	2.518.744	286.523	2.805.267	1.928.616	128.676	2.057.292	-590.128	-157.846	-747.975
G-Mujeres en dificultad social	903.477	73.795	977.272	785.767	53.608	839.375	-117.710	-20.187	-137.897
H-Personas Con Discapacidad	356.352	29.524	385.876	237.452	15.058	252.509	-118.901	-14.466	-133.367
I-Personas Mayores	2.879.991	281.524	3.161.516	2.493.767	224.086	2.717.853	-386.224	-57.438	-443.662
J-Reclusos	56.393	3.584	59.977	37.050	6.619	43.669	-19.343	3.035	-16.308
K-Refugiados	4.465.284	329.096	4.794.380	4.399.095	456.457	4.855.553	-66.189	127.361	61.172
L-Personas afectadas por Enfermedad Mental									
M-Otros Colectivos Desfavorecidos	594.473	95.567	690.040	51.058	5.841	56.899	-543.415	-89.726	-633.141
N-Medidas específicas para el acceso al Empleo	1.126.597	82.704	1.209.301	1.096.597	74.401	1.170.998	-30.000	-8.303	-38.303
O-Itinerarios Integrales de acceso al Empleo	2.278.634	170.955	2.449.589	2.104.829	204.600	2.309.429	-173.805	33.646	-140.159
P-Iniciativas de Desarrollo Empresarial	89.355	9.681	99.036	82.179	5.995	88.174	-7.176	-3.687	-10.862
R-Mercados inclusivos para la Inserción Laboral	372.316	26.103	398.419	327.223	30.904	358.127	-45.093	4.801	-40.292
S-Intervención en emergencias	146.210	17.388	163.598	58.980	2.910	61.891	-87.230	-14.478	-101.708
T-Preventivos	741.680	73.646	815.326	536.118	45.819	581.937	-205.561	-27.828	-233.389
U-Salvamento Marítimo									
V-Ayuda humanitaria	11.700	461	12.161	11.700	449	12.149		-13	-13
W-Cooperación institucional									
X-Cooperación para el desarrollo	205.400	8.101	213.501	205.400	7.875	213.275		-226	-226
Y-Educación para el desarrollo y sensibilización	28.810	1.173	29.983	28.500	1.093	29.593	-310	-80	-390
Z-Calidad Ambiental	1.752	169	1.921				-1.752	-169	-1.921
AB-Mejora Socioambiental	244.809	20.944	265.754	97.333	5.512	102.846	-147.476	-15.432	-162.908
AD-Intervención e Inclusión Social	353.700	35.732	389.431	206.856	17.139	223.995	-146.844	-18.593	-165.437
AE-Participación	161.316	11.939	173.255	58.173	2.822	60.995	-103.143	-9.117	-112.260
AJ-Formación Externa	235.009	26.537	261.546	262.226	22.879	285.106	27.217	-3.658	23.559
AK-Formación Interna	662.892	51.084	713.976	224.023	19.428	243.451	-438.870	-31.656	-470.525
AN-Sensibilización,Captación y Gestión del Voluntariado	890.019	115.794	1.005.813	301.103	29.225	330.328	-588.917	-86.569	-675.485
AR-Mejora de las capacidades de la red territorial	891.870	96.871	988.741	403.634	35.162	438.796	-488.236	-61.709	-549.945
AX-Centros de operaciones y servicios digitales	90.226	7.577	97.803	25.543	979	26.522	-64.683	-6.598	-71.281
AY-Gestión de calidad									
AZ-Cooperación en Centros de CRE	1.226.360	142.166	1.368.526	341.691	13.927	355.619	-884.669	-128.239	-1.012.908
BA-Otras Cooperaciones	76.611	7.373	83.984				-76.611	-7.373	-83.984
BB-Administración	4.110.900	502.257	4.613.158	613.811	38.100	651.911	-3.497.089	-464.158	-3.961.247
BC-Captación de Fondos	3.162.695	644.707	3.807.402	12.940.735	1.000.038	13.940.774	9.778.041	355.331	10.133.372
BD-Marca y Comunicación	206.982	17.628	224.610				-206.982	-17.628	-224.610
BG-Centros Sociosanitarios	285.253	12.177	297.430	399.733	14.641	414.374	114.480	2.464	116.944
BJ-Vulnerabilidad e Innovación	569	55	624				-569	-55	-624
BK-Asistencia técnica y fortalecimiento territorial para la inserción laboral									
CA-Sensibilización y prevención en salud	40.008	4.404	44.412	30.000	1.647	31.647	-10.008	-2.757	-12.766
CB-Atención personas con estilo de vida no saludable	100	3	103	2.000	649	2.649	1.900	646	2.546
CC-Atención personas inadecuada gestión enfermedad	1.758.877	135.455	1.894.332	1.551.695	139.881	1.691.575	-207.183	4.426	-202.757
CE-Atención a colectivos vulnerables	3.608.365	273.588	3.881.954	4.206.044	317.880	4.523.923	597.679	44.291	641.970
CG-Investigación y desarrollo de proyectos digitales									
CJ-Sensibilización y prevención CRJ	261.012	21.123	282.135	230.995	22.143	253.138	-30.018	1.021	-28.997
CK-Desarrollo institucional CRJ	242.793	18.856	261.650	24.729	1.047	25.776	-218.064	-17.810	-235.874
CD-Sensibilización para la inclusión									
CF-Fomento de la cultura tecnológica y digital									
CH-Gestión del Centro de Servicios Digitales									
TOTAL	37.578.491	3.814.352	41.392.843	38.307.538	3.085.304	41.392.842	729.048	-729.048	

PRESUPUESTO DE INVERSIONES

Cuenta	Concepto	Presupuesto 2021	Presupuesto 2020	Variación (Euros)	Variación %
20	Inmovilizado Intangible	0,00	460,00	-460,00	0,00
21	Inmovilizado Material	0,00	27.990,00	-27.990,00	-100,00
23	Inmovilizado Material en Curso	0,00	0,00	0,00	0,00
2	Total Inversiones	0,00	28.450,00	-28.450,00	-100,00

PRESUPUESTO DE INGRESOS

Cuenta	Concepto	Presupuesto 2021	Presupuesto 2020	Variación (Euros)	Variación %
70	Ventas y Prestación de Servicios	32.550,00	45.850,00	-13.300,00	-29,01
72	Captación de Recursos	0,00	0,00	0,00	0,00
74	Subvenc.Donaciones y Legados	2.664.000,29	2.699.262,90	-35.262,61	-1,31
75	Otros Ingresos de Gestión	0,00	0,00	0,00	0,00
76	Ingresos Financieros	0,00	0,00	0,00	0,00
77	Beneficios Procedentes de Activos no Corrientes	0,00	0,00	0,00	0,00
7	Total Ingresos	2.696.550,29	2.745.112,90	-48.562,61	-1,77

PRESUPUESTO DE GASTOS

Cuenta	Concepto	Presupuesto 2021	Presupuesto 2020	Variación (Euros)	Variación %
60	Aprovisionam.y Trabajos Externos	7.960,00	10.585,00	-2.625,00	-24,80
62	Servicios Exteriores	174.704,93	195.259,63	-20.554,70	-10,53
63	Tributos	0,00	0,00	0,00	0,00
64	Gastos de Personal	2.056.231,93	1.997.434,79	58.797,14	2,94
65	Otros Gastos de Actividad	351.409,40	438.327,77	-86.918,37	-19,83
66	Gastos Financieros	0,00	0,00	0,00	0,00
67	Pérdidas Proced.Activos no Corrientes	0,00	0,00	0,00	0,00
68	Dotaciones a la Amortización	103.383,80	102.331,18	1.052,62	1,03
69	Provisiones	0,00	0,00	0,00	0,00
6	Total Gastos	2.693.690,06	2.743.938,37	-50.248,31	-1,83

Provincia o Of. Autónoma:

AUTONÓMICA CASTILLA Y LEÓN

TOTAL PROVINCIA O AUTONOMÍA

Epígrafes	Gastos presupuestarios
	Presupuesto Euros
Operaciones de funcionamiento	

1,	Ayudas monetarias y otros	351.409,40
	a) Ayudas monetarias	351.409,40
	b) Gastos por colaboraciones y del Organismo de Gobierno	
2,	Consumos de explotación	7.960,00
3,	Gastos de personal	2.056.231,93
4,	Amortizaciones	103.383,80
5,	Otros gastos	174.704,93
6,	Variación de las provisiones de la actividad y pérdidas de créditos incobrables	
7,	Gastos financieros y gastos asimilados	
8,	Gastos extraordinarios	
	Total gastos operaciones de funcionamiento	2.693.690,06
	EXCEDENTE POSITIVO OPERACIONES DE FUNCIONAMIENTO	2.860,23

Epígrafes	Ingresos presupuestarios
	Presupuesto Euros
Operaciones de funcionamiento	

1,	Ingresos de la entidad por la actividad propia	2.671.550,29
	a) Cuotas de usuarios y afiliados	
	b) Ingresos de promociones, patrocinadores y colaboraciones	7.550,00
	c) Prestación de servicios de asistencia sanitaria	
	d) Subvenciones, donaciones y legados imputados al resultado	2.664.000,29
2,	Ventas y otros ingresos ordinarios de la actividad mercantil	
3,	Otros ingresos	25.000,00
4,	Ingresos financieros	
5,	Ingresos extraordinarios	

	Total ingresos operaciones de funcionamiento	2.696.550,29
	EXCEDENTE NEGATIVO OPERACIONES DE FUNCIONAMIENTO	

Epígrafes	Gastos presupuestarios
	Presupuesto Euros
Operaciones de fondos	

1,	Disminución de subvenciones, donaciones y legados de capital y otros	7.026,27
2,	Aumento del inmovilizado	
	a) Gastos de establecimiento y de formalización de deudas	
	b) Bienes de Patrimonio Histórico	
	c) Inmovilizaciones materiales	
	d) Inmovilizaciones inmateriales	
3,	Aumento de existencias	
4,	Aumento de inversiones financieras	
5,	Aumento de tesorería	66.732,29
6,	Aumento del capital de funcionamiento	32.485,47
7,	Disminución de provisiones para riesgos y gastos	
8,	Disminución de deudas	
	Total gastos operaciones de fondos	106.244,03
	EXCESO DE INGRESOS SOBRE GASTOS DE OPERACIONES DE FONDOS	
	Total gastos presupuestarios	2.799.934,09

Epígrafes	Ingresos presupuestarios
	Presupuesto Euros
Operaciones de fondos	

1,	Aportaciones de fundadores y asociados	
2,	Aumento de subvenciones, donaciones y legados de capital y otros	
3,	Disminución del inmovilizado	103.383,80
	a) Gastos de establecimiento y de formalización de deudas	
	b) Bienes de Patrimonio Histórico	
	c) Inmovilizaciones materiales	102.647,74
	d) Inmovilizaciones inmateriales	736,06
4,	Disminución de existencias	
5,	Disminución de inversiones financieras	
6,	Disminución de tesorería	
7,	Disminución de capital de funcionamiento	
8,	Aumento de provisiones para riesgos y gastos	
9,	Aumento de deudas	
	Total ingresos operaciones de fondos	103.383,80
	EXCESO DE GASTOS SOBRE INGRESOS DE OPERACIONES DE FONDOS	2.860,23
	Total ingresos presupuestarios	2.799.934,09

Provincia o Of. Autónoma: CASTILLA Y LEÓN

DATOS EN €	Gastos presupuestarios			Ingresos presupuestarios			Aplicación de fondos		
	Operaciones de Funcionamiento	Operaciones de fondos	Total gastos presupuestarios	Operaciones de Funcionamiento	Operaciones de fondos	Total ingresos presupuestarios	Operaciones de Funcionamiento	Operaciones de fondos	Total
PROGRAMAS									
C-Restablecimiento Contacto Familiar y Serv. Social Internacional									
D-Infancia en dificultad social	200.785	7.919	208.704	187.200	7.177	194.377	-13.585	-742	-14.327
E-Inmigrantes	31.851	1.256	33.107	31.851	1.221	33.072		-35	-35
F-Personas en situación de extrema vulnerabilidad	31.851	1.256	33.107	31.851	1.221	33.072		-35	-35
G-Mujeres en dificultad social	69.710	2.750	72.460	65.000	2.492	67.492	-4.710	-257	-4.968
H-Personas Con Discapacidad	14.905	588	15.493	14.905	571	15.477		-16	-16
I-Personas Mayores	65.701	2.591	68.293	63.701	2.442	66.144	-2.000	-149	-2.149
J-Reclusos									
K-Refugiados	117.253	4.625	121.878	110.266	4.228	114.493	-6.987	-397	-7.384
L-Personas afectadas por Enfermedad Mental									
M-Otros Colectivos Desfavorecidos	1.478	58	1.536	1.478	57	1.534		-2	-2
N-Medidas específicas para el acceso al Empleo									
O-Itinerarios Integrales de acceso al Empleo	54.311	2.142	56.454	51.171	1.962	53.133	-3.140	-180	-3.321
P-Iniciativas de Desarrollo Empresarial									
R-Mercados inclusivos para la Inserción Laboral									
S-Intervención en emergencias	17.428	687	18.115	15.000	575	15.575	-2.428	-112	-2.540
T-Preventivos									
U-Salvamento Marítimo									
V-Ayuda humanitaria	11.700	461	12.161	11.700	449	12.149		-13	-13
W-Cooperación institucional									
X-Cooperación para el desarrollo	205.400	8.101	213.501	205.400	7.875	213.275		-226	-226
Y-Educación para el desarrollo y sensibilización	28.500	1.124	29.624	28.500	1.093	29.593		-31	-31
Z-Calidad Ambiental									
AB-Mejora Socioambiental									
AD-Intervención e Inclusión Social									
AE-Participación									
AJ-Formación Externa	1.735	68	1.803	50	2	52	-1.685	-67	-1.751
AK-Formación Interna	53.776	2.121	55.898	24.086	923	25.009	-29.691	-1.198	-30.889
AN-Sensibilización,Captación y Gestión del Voluntariado	50.083	1.975	52.058	25.000	958	25.958	-25.083	-1.017	-26.100
AR-Mejora de las capacidades de la red territorial	63.696	2.512	66.209	41.260	1.582	42.842	-22.436	-930	-23.367
AX-Centros de operaciones y servicios digitales	31.558	1.245	32.803	25.543	979	26.522	-6.015	-265	-6.281
AY-Gestión de calidad									
AZ-Cooperación en Centros de CRE	51.153	2.018	53.171	220.566	8.456	229.023	169.413	6.439	175.852
BA-Otras Cooperaciones									
BB-Administración	453.566	17.889	471.456	455.894	17.479	473.372	2.328	-411	1.917
BC-Captación de Fondos									
BD-Marca y Comunicación	35.909	1.416	37.325				-35.909	-1.416	-37.325
BG-Centros Sociosanitarios									
BJ-Vulnerabilidad e Innovación									
BK-Asistencia técnica y fortalecimiento territorial para la inserción laboral									
CA-Sensibilización y prevención en salud									
CB-Atención personas con estilo de vida no saludable									
CC-Atención personas inadecuada gestión enfermedad	68.532	2.703	71.235	66.747	2.559	69.306	-1.785	-144	-1.929
CE-Atención a colectivos vulnerables	988.774	38.999	1.027.773	997.600	38.247	1.035.847	8.826	-752	8.074
CG-Investigación y desarrollo de proyectos digitales									
CJ-Sensibilización y prevención CRJ	3.397	134	3.531	398	15	413	-2.999	-119	-3.118
CK-Desarrollo institucional CRJ	40.637	1.603	42.240	21.384	820	22.204	-19.253	-783	-20.036
CD-Sensibilización para la inclusión									
CF-Fomento de la cultura tecnológica y digital									
CH-Gestión del Centro de Servicios Digitales									
TOTAL	2.693.690	106.244	2.799.934	2.696.550	103.384	2.799.934	2.860	-2.860	

PRESUPUESTO DE INVERSIONES

Cuenta	Concepto	Presupuesto 2021	Presupuesto 2020	Variación (Euros)	Variación %
20	Inmovilizado Intangible	100,00	0,00	100,00	0,00
21	Inmovilizado Material	23.950,00	74.290,00	-50.340,00	-67,76
23	Inmovilizado Material en Curso	0,00	0,00	0,00	0,00
2	Total Inversiones	24.050,00	74.290,00	-50.240,00	-67,63

PRESUPUESTO DE INGRESOS

Cuenta	Concepto	Presupuesto 2021	Presupuesto 2020	Variación (Euros)	Variación %
70	Ventas y Prestación de Servicios	649.432,02	649.590,00	-157,98	-0,02
72	Captación de Recursos	690.250,00	657.940,00	32.310,00	4,91
74	Subvenc.Donaciones y Legados	1.435.795,58	1.413.556,52	22.239,06	1,57
75	Otros Ingresos de Gestión	0,00	0,00	0,00	0,00
76	Ingresos Financieros	0,00	283,25	-283,25	-100,00
77	Beneficios Procedentes de Activos no Corrientes	0,00	0,00	0,00	0,00
7	Total Ingresos	2.775.477,60	2.721.369,77	54.107,83	1,99

PRESUPUESTO DE GASTOS

Cuenta	Concepto	Presupuesto 2021	Presupuesto 2020	Variación (Euros)	Variación %
60	Aprovisionam.y Trabajos Externos	193.051,08	193.564,12	-513,04	-0,27
62	Servicios Exteriores	317.565,12	315.664,57	1.900,55	0,60
63	Tributos	4.960,00	4.911,18	48,82	0,99
64	Gastos de Personal	1.411.938,45	1.389.769,24	22.169,21	1,60
65	Otros Gastos de Actividad	725.862,99	717.162,38	8.700,61	1,21
66	Gastos Financieros	0,00	0,00	0,00	0,00
67	Pérdidas Proced.Activos no Corrientes	0,00	0,00	0,00	0,00
68	Dotaciones a la Amortización	88.855,96	72.017,64	16.838,32	23,38
69	Provisiones	0,00	0,00	0,00	0,00
6	Total Gastos	2.742.233,60	2.693.089,13	49.144,47	1,82

Provincia o Of. Autónoma:

ÁVILA

TOTAL PROVINCIA O AUTONOMÍA

Epígrafes	Gastos presupuestarios
	Presupuesto Euros
Operaciones de funcionamiento	

1,	Ayudas monetarias y otros	725.862,99
	a) Ayudas monetarias	725.862,99
	b) Gastos por colaboraciones y del Organismo de Gobierno	
2,	Consumos de explotación	193.051,08
3,	Gastos de personal	1.411.938,45
4,	Amortizaciones	88.855,96
5,	Otros gastos	322.525,12
6,	Variación de las provisiones de la actividad y pérdidas de créditos incobrables	
7,	Gastos financieros y gastos asimilados	
8,	Gastos extraordinarios	
	Total gastos operaciones de funcionamiento	2.742.233,60
	EXCEDENTE POSITIVO OPERACIONES DE FUNCIONAMIENTO	33.244,00

Epígrafes	Ingresos presupuestarios
	Presupuesto Euros
Operaciones de funcionamiento	

1,	Ingresos de la entidad por la actividad propia	2.248.245,58
	a) Cuotas de usuarios y afiliados	530.200,00
	b) Ingresos de promociones, patrocinadores y colaboraciones	162.250,00
	c) Prestación de servicios de asistencia sanitaria	120.000,00
	d) Subvenciones, donaciones y legados imputados al resultado	1.435.795,58
2,	Ventas y otros ingresos ordinarios de la actividad mercantil	
3,	Otros ingresos	527.232,02
4,	Ingresos financieros	
5,	Ingresos extraordinarios	

	Total ingresos operaciones de funcionamiento	2.775.477,60
	EXCEDENTE NEGATIVO OPERACIONES DE FUNCIONAMIENTO	

Epígrafes	Gastos presupuestarios
	Presupuesto Euros
Operaciones de fondos	

1,	Disminución de subvenciones, donaciones y legados de capital y otros	21.183,63
2,	Aumento del inmovilizado	24.050,00
	a) Gastos de establecimiento y de formalización de deudas	
	b) Bienes de Patrimonio Histórico	
	c) Inmovilizaciones materiales	23.950,00
	d) Inmovilizaciones inmateriales	100,00
3,	Aumento de existencias	
4,	Aumento de inversiones financieras	
5,	Aumento de tesorería	22.255,95
6,	Aumento del capital de funcionamiento	63.260,38
7,	Disminución de provisiones para riesgos y gastos	
8,	Disminución de deudas	
	Total gastos operaciones de fondos	130.749,96
	EXCESO DE INGRESOS SOBRE GASTOS DE OPERACIONES DE FONDOS	
	Total gastos presupuestarios	2.872.983,56

Epígrafes	Ingresos presupuestarios
	Presupuesto Euros
Operaciones de fondos	

1,	Aportaciones de fundadores y asociados	
2,	Aumento de subvenciones, donaciones y legados de capital y otros	8.650,00
3,	Disminución del inmovilizado	88.855,96
	a) Gastos de establecimiento y de formalización de deudas	
	b) Bienes de Patrimonio Histórico	
	c) Inmovilizaciones materiales	88.321,47
	d) Inmovilizaciones inmateriales	534,49
4,	Disminución de existencias	
5,	Disminución de inversiones financieras	
6,	Disminución de tesorería	
7,	Disminución de capital de funcionamiento	
8,	Aumento de provisiones para riesgos y gastos	
9,	Aumento de deudas	
	Total ingresos operaciones de fondos	97.505,96
	EXCESO DE GASTOS SOBRE INGRESOS DE OPERACIONES DE FONDOS	33.244,00
	Total ingresos presupuestarios	2.872.983,56

Provincia o Of. Autónoma: **ÁVILA**

DATOS EN €	Gastos presupuestarios			Ingresos presupuestarios			Aplicación de fondos		
	Operaciones de Funcionamiento	Operaciones de fondos	Total gastos presupuestarios	Operaciones de Funcionamiento	Operaciones de fondos	Total ingresos presupuestarios	Operaciones de Funcionamiento	Operaciones de fondos	Total
PROGRAMAS									
C-Restablecimiento Contacto Familiar y Serv. Social Internacional									
D-Infancia en dificultad social	61.562	2.935	64.497	48.526	1.705	50.231	-13.036	-1.230	-14.266
E-Inmigrantes	17.320	826	18.146	15.106	531	15.636	-2.214	-295	-2.509
F-Personas en situación de extrema vulnerabilidad	140.916	6.719	147.635	130.280	4.577	134.856	-10.636	-2.142	-12.778
G-Mujeres en dificultad social	4.878	233	5.111	3.900	137	4.037	-978	-96	-1.074
H-Personas Con Discapacidad	59.053	2.816	61.869	57.057	2.004	59.061	-1.996	-811	-2.807
I-Personas Mayores	339.384	16.182	355.566	277.675	9.755	287.430	-61.709	-6.427	-68.136
J-Reclusos									
K-Refugiados	622.890	29.699	652.589	604.187	21.226	625.413	-18.703	-8.474	-27.176
L-Personas afectadas por Enfermedad Mental									
M-Otros Colectivos Desfavorecidos	844	41	885	644	23	667	-200	-18	-218
N-Medidas específicas para el acceso al Empleo	41.557	1.981	43.538	38.940	1.368	40.308	-2.617	-613	-3.230
O-Itinerarios Integrales de acceso al Empleo	176.145	8.399	184.543	158.162	5.556	163.719	-17.983	-2.842	-20.825
P-Iniciativas de Desarrollo Empresarial									
R-Mercados inclusivos para la Inserción Laboral	19.383	924	20.307	17.022	598	17.620	-2.361	-326	-2.687
S-Intervención en emergencias	10.780	514	11.294	3.980	140	4.120	-6.800	-374	-7.174
T-Preventivos	47.331	2.257	49.588	30.000	1.054	31.054	-17.331	-1.203	-18.534
U-Salvamento Marítimo									
V-Ayuda humanitaria									
W-Cooperación institucional									
X-Cooperación para el desarrollo									
Y-Educación para el desarrollo y sensibilización									
Z-Calidad Ambiental									
AB-Mejora Socioambiental	50.006	2.384	52.390	50.006	1.757	51.763		-628	-628
AD-Intervención e Inclusión Social	39.597	1.888	41.485	28.575	1.004	29.579	-11.022	-884	-11.906
AE-Participación	16.778	800	17.578	500	18	518	-16.278	-782	-17.061
AJ-Formación Externa	1.265	60	1.326	2.200	77	2.277	935	17	951
AK-Formación Interna	24.838	1.184	26.022	20.779	730	21.509	-4.059	-454	-4.513
AN-Sensibilización,Captación y Gestión del Voluntariado	56.278	2.683	58.962	27.066	951	28.017	-29.212	-1.733	-30.945
AR-Mejora de las capacidades de la red territorial	61.374	2.926	64.300	42.433	1.491	43.923	-18.941	-1.436	-20.377
AX-Centros de operaciones y servicios digitales	3.025	144	3.170				-3.025	-144	-3.170
AY-Gestión de calidad									
AZ-Cooperación en Centros de CRE	114.219	5.446	119.665	12.196	428	12.624	-102.023	-5.018	-107.040
BA-Otras Cooperaciones									
BB-Administración	227.365	10.841	238.206				-227.365	-10.841	-238.206
BC-Captación de Fondos	197.647	9.424	207.071	696.450	24.467	720.917	498.803	15.043	513.846
BD-Marca y Comunicación	13.105	625	13.730				-13.105	-625	-13.730
BG-Centros Sociosanitarios	96.383	4.596	100.979	120.000	4.216	124.216	23.617	-380	23.237
BJ-Vulnerabilidad e Innovación									
BK-Asistencia técnica y fortalecimiento territorial para la inserción laboral									
CA-Sensibilización y prevención en salud									
CB-Atención personas con estilo de vida no saludable									
CC-Atención personas inadecuada gestión enfermedad									
CE-Atención a colectivos vulnerables	264.916	12.631	277.547	360.000	12.647	372.647	95.084	16	95.100
CG-Investigación y desarrollo de proyectos digitales									
CJ-Sensibilización y prevención CRJ	33.394	1.592	34.986	29.793	1.047	30.840	-3.600	-546	-4.146
CK-Desarrollo institucional CRJ									
CD-Sensibilización para la inclusión									
CF-Fomento de la cultura tecnológica y digital									
CH-Gestión del Centro de Servicios Digitales									
TOTAL	2.742.234	130.750	2.872.984	2.775.478	97.506	2.872.984	33.244	-33.244	

PRESUPUESTO DE INVERSIONES

Cuenta	Concepto	Presupuesto 2021	Presupuesto 2020	Variación (Euros)	Variación %
20	Inmovilizado Intangible	0,00	0,00	0,00	0,00
21	Inmovilizado Material	6.500,00	84.470,00	-77.970,00	-92,30
23	Inmovilizado Material en Curso	0,00	0,00	0,00	0,00
2	Total Inversiones	6.500,00	84.470,00	-77.970,00	-92,30

PRESUPUESTO DE INGRESOS

Cuenta	Concepto	Presupuesto 2021	Presupuesto 2020	Variación (Euros)	Variación %
70	Ventas y Prestación de Servicios	474.594,10	429.560,00	45.034,10	10,48
72	Captación de Recursos	1.955.840,00	1.997.410,00	-41.570,00	-2,08
74	Subvenc.Donaciones y Legados	2.477.541,05	2.386.151,43	91.389,62	3,83
75	Otros Ingresos de Gestión	0,00	0,00	0,00	0,00
76	Ingresos Financieros	0,00	0,00	0,00	0,00
77	Beneficios Procedentes de Activos no Corrientes	0,00	0,00	0,00	0,00
7	Total Ingresos	4.907.975,15	4.813.121,43	94.853,72	1,97

PRESUPUESTO DE GASTOS

Cuenta	Concepto	Presupuesto 2021	Presupuesto 2020	Variación (Euros)	Variación %
60	Aprovisionam.y Trabajos Externos	556.769,40	286.201,39	270.568,01	94,54
62	Servicios Exteriores	495.319,94	760.478,05	-265.158,11	-34,87
63	Tributos	0,00	1.776,96	-1.776,96	-100,00
64	Gastos de Personal	2.472.120,51	2.441.142,93	30.977,58	1,27
65	Otros Gastos de Actividad	1.036.889,76	873.041,12	163.848,64	18,77
66	Gastos Financieros	0,00	0,00	0,00	0,00
67	Pérdidas Proced.Activos no Corrientes	0,00	0,00	0,00	0,00
68	Dotaciones a la Amortización	346.875,54	373.610,14	-26.734,60	-7,16
69	Provisiones	0,00	0,00	0,00	0,00
6	Total Gastos	4.907.975,15	4.736.250,59	171.724,56	3,63

Provincia o Of. Autónoma:

BURGOS

TOTAL PROVINCIA O AUTONOMÍA

Epígrafes	Gastos presupuestarios
	Presupuesto Euros
Operaciones de funcionamiento	

1,	Ayudas monetarias y otros	1.036.889,76
	a) Ayudas monetarias	1.036.889,76
	b) Gastos por colaboraciones y del Organismo de Gobierno	
2,	Consumos de explotación	556.769,40
3,	Gastos de personal	2.472.120,51
4,	Amortizaciones	346.875,54
5,	Otros gastos	495.319,94
6,	Variación de las provisiones de la actividad y pérdidas de créditos incobrables	
7,	Gastos financieros y gastos asimilados	
8,	Gastos extraordinarios	
	Total gastos operaciones de funcionamiento	4.907.975,15
	EXCEDENTE POSITIVO OPERACIONES DE FUNCIONAMIENTO	

Epígrafes	Ingresos presupuestarios
	Presupuesto Euros
Operaciones de funcionamiento	

1,	Ingresos de la entidad por la actividad propia	4.663.247,15
	a) Cuotas de usuarios y afiliados	1.697.350,00
	b) Ingresos de promociones, patrocinadores y colaboraciones	428.290,00
	c) Prestación de servicios de asistencia sanitaria	60.066,10
	d) Subvenciones, donaciones y legados imputados al resultado	2.477.541,05
2,	Ventas y otros ingresos ordinarios de la actividad mercantil	
3,	Otros ingresos	244.728,00
4,	Ingresos financieros	
5,	Ingresos extraordinarios	

	Total ingresos operaciones de funcionamiento	4.907.975,15
	EXCEDENTE NEGATIVO OPERACIONES DE FUNCIONAMIENTO	

Epígrafes	Gastos presupuestarios
	Presupuesto Euros
Operaciones de fondos	

1,	Disminución de subvenciones, donaciones y legados de capital y otros	64.582,55
2,	Aumento del inmovilizado	6.500,00
	a) Gastos de establecimiento y de formalización de deudas	
	b) Bienes de Patrimonio Histórico	
	c) Inmovilizaciones materiales	6.500,00
	d) Inmovilizaciones inmateriales	
3,	Aumento de existencias	
4,	Aumento de inversiones financieras	
5,	Aumento de tesorería	275.792,99
6,	Aumento del capital de funcionamiento	
7,	Disminución de provisiones para riesgos y gastos	
8,	Disminución de deudas	
	Total gastos operaciones de fondos	346.875,54
	EXCESO DE INGRESOS SOBRE GASTOS DE OPERACIONES DE FONDOS	
	Total gastos presupuestarios	5.254.850,69

Epígrafes	Ingresos presupuestarios
	Presupuesto Euros
Operaciones de fondos	

1,	Aportaciones de fundadores y asociados	
2,	Aumento de subvenciones, donaciones y legados de capital y otros	
3,	Disminución del inmovilizado	346.875,54
	a) Gastos de establecimiento y de formalización de deudas	
	b) Bienes de Patrimonio Histórico	
	c) Inmovilizaciones materiales	324.563,90
	d) Inmovilizaciones inmateriales	22.311,64
4,	Disminución de existencias	
5,	Disminución de inversiones financieras	
6,	Disminución de tesorería	
7,	Disminución de capital de funcionamiento	
8,	Aumento de provisiones para riesgos y gastos	
9,	Aumento de deudas	
	Total ingresos operaciones de fondos	346.875,54
	EXCESO DE GASTOS SOBRE INGRESOS DE OPERACIONES DE FONDOS	

	Total ingresos presupuestarios	5.254.850,69
--	---------------------------------------	---------------------

Provincia o Of. Autónoma: **BURGOS**

DATOS EN €	Gastos presupuestarios			Ingresos presupuestarios			Aplicación de fondos		
	Operaciones de Funcionamiento	Operaciones de fondos	Total gastos presupuestarios	Operaciones de Funcionamiento	Operaciones de fondos	Total ingresos presupuestarios	Operaciones de Funcionamiento	Operaciones de fondos	Total
PROGRAMAS									
C-Restablecimiento Contacto Familiar y Serv. Social Internacional									
D-Infancia en dificultad social	197.269	13.942	211.212	176.973	12.508	189.481	-20.296	-1.434	-21.731
E-Inmigrantes	24.761	1.750	26.511	20.000	1.414	21.414	-4.761	-336	-5.097
F-Personas en situación de extrema vulnerabilidad	454.497	32.122	486.619	145.888	10.311	156.198	-308.609	-21.811	-330.421
G-Mujeres en dificultad social	210.783	14.897	225.680	190.109	13.436	203.545	-20.674	-1.461	-22.135
H-Personas Con Discapacidad	51.213	3.620	54.832	30.606	2.163	32.769	-20.607	-1.456	-22.063
I-Personas Mayores	338.228	23.905	362.133	236.881	16.742	253.623	-101.347	-7.163	-108.510
J-Reclusos									
K-Refugiados	472.612	33.402	506.014	461.478	32.615	494.093	-11.134	-787	-11.921
L-Personas afectadas por Enfermedad Mental									
M-Otros Colectivos Desfavorecidos	31.766	2.245	34.011	33.240	2.349	35.589	1.474	104	1.579
N-Medidas específicas para el acceso al Empleo	315.636	22.308	337.943	273.334	19.318	292.652	-42.302	-2.990	-45.291
O-Itinerarios Integrales de acceso al Empleo	316.828	22.392	339.220	278.177	19.660	297.837	-38.651	-2.732	-41.383
P-Iniciativas de Desarrollo Empresarial									
R-Mercados inclusivos para la Inserción Laboral	97.268	6.875	104.143	80.426	5.684	86.110	-16.842	-1.190	-18.033
S-Intervención en emergencias	170	12	182				-170	-12	-182
T-Preventivos	175.762	12.422	188.184	83.526	5.903	89.429	-92.236	-6.519	-98.755
U-Salvamento Marítimo									
V-Ayuda humanitaria									
W-Cooperación institucional									
X-Cooperación para el desarrollo									
Y-Educación para el desarrollo y sensibilización									
Z-Calidad Ambiental									
AB-Mejora Socioambiental	15.734	1.112	16.846				-15.734	-1.112	-16.846
AD-Intervención e Inclusión Social	11.683	826	12.508	3.350	237	3.587	-8.333	-589	-8.921
AE-Participación									
AJ-Formación Externa	18.000	1.272	19.272	18.000	1.272	19.272			
AK-Formación Interna	155.218	10.970	166.188	30.296	2.141	32.437	-124.922	-8.829	-133.751
AN-Sensibilización,Captación y Gestión del Voluntariado	140.726	9.946	150.672	32.433	2.292	34.725	-108.294	-7.654	-115.947
AR-Mejora de las capacidades de la red territorial	55.429	3.917	59.347	36.998	2.615	39.613	-18.431	-1.303	-19.734
AX-Centros de operaciones y servicios digitales									
AY-Gestión de calidad									
AZ-Cooperación en Centros de CRE	190.277	13.448	203.725				-190.277	-13.448	-203.725
BA-Otras Cooperaciones									
BB-Administración	373.129	26.371	399.500	30.767	2.174	32.941	-342.362	-24.197	-366.559
BC-Captación de Fondos	464.911	32.858	497.769	1.997.039	141.142	2.138.181	1.532.127	108.284	1.640.412
BD-Marca y Comunicación	16.826	1.189	18.015				-16.826	-1.189	-18.015
BG-Centros Sociosanitarios									
BJ-Vulnerabilidad e Innovación									
BK-Asistencia técnica y fortalecimiento territorial para la inserción laboral									
CA-Sensibilización y prevención en salud									
CB-Atención personas con estilo de vida no saludable									
CC-Atención personas inadecuada gestión enfermedad	367.131	25.947	393.078	315.965	22.331	338.296	-51.166	-3.616	-54.782
CE-Atención a colectivos vulnerables	246.335	17.410	263.745	404.838	28.612	433.450	158.503	11.202	169.705
CG-Investigación y desarrollo de proyectos digitales									
CJ-Sensibilización y prevención CRJ	25.249	1.785	27.034	24.752	1.749	26.501	-497	-35	-533
CK-Desarrollo institucional CRJ	140.534	9.932	150.466	2.900	205	3.105	-137.634	-9.727	-147.361
CD-Sensibilización para la inclusión									
CF-Fomento de la cultura tecnológica y digital									
CH-Gestión del Centro de Servicios Digitales									
TOTAL	4.907.975	346.876	5.254.851	4.907.975	346.876	5.254.851	0	0	

PRESUPUESTO DE INVERSIONES

Cuenta	Concepto	Presupuesto 2021	Presupuesto 2020	Variación (Euros)	Variación %
20	Inmovilizado Intangible	0,00	0,00	0,00	0,00
21	Inmovilizado Material	116.221,31	181.305,00	-65.083,69	-35,90
23	Inmovilizado Material en Curso	0,00	0,00	0,00	0,00
2	Total Inversiones	116.221,31	181.305,00	-65.083,69	-35,90

PRESUPUESTO DE INGRESOS

Cuenta	Concepto	Presupuesto 2021	Presupuesto 2020	Variación (Euros)	Variación %
70	Ventas y Prestación de Servicios	601.020,04	572.638,59	28.381,45	4,96
72	Captación de Recursos	2.221.301,70	2.206.666,46	14.635,24	0,66
74	Subvenc.Donaciones y Legados	2.098.899,16	2.032.025,64	66.873,52	3,29
75	Otros Ingresos de Gestión	4.400,00	5.160,00	-760,00	-14,73
76	Ingresos Financieros	510,00	2.119,00	-1.609,00	-75,93
77	Beneficios Procedentes de Activos no Corrientes	0,00	0,00	0,00	0,00
7	Total Ingresos	4.926.130,90	4.818.609,69	107.521,21	2,23

PRESUPUESTO DE GASTOS

Cuenta	Concepto	Presupuesto 2021	Presupuesto 2020	Variación (Euros)	Variación %
60	Aprovisionam.y Trabajos Externos	404.614,44	409.671,94	-5.057,50	-1,23
62	Servicios Exteriores	494.365,00	478.529,26	15.835,74	3,31
63	Tributos	6.872,80	4.898,95	1.973,85	40,29
64	Gastos de Personal	2.340.696,68	2.220.720,03	119.976,65	5,40
65	Otros Gastos de Actividad	1.197.467,52	973.414,28	224.053,24	23,02
66	Gastos Financieros	0,00	0,00	0,00	0,00
67	Pérdidas Proced.Activos no Corrientes	0,00	0,00	0,00	0,00
68	Dotaciones a la Amortización	299.888,25	347.210,68	-47.322,43	-13,63
69	Provisiones	0,00	0,00	0,00	0,00
6	Total Gastos	4.743.904,69	4.434.445,14	309.459,55	6,98

Provincia o Of. Autónoma:

LEÓN

TOTAL PROVINCIA O AUTONOMÍA

Epígrafes	Gastos presupuestarios
	Presupuesto Euros
Operaciones de funcionamiento	

1,	Ayudas monetarias y otros	1.197.467,52
	a) Ayudas monetarias	1.197.467,52
	b) Gastos por colaboraciones y del Organismo de Gobierno	
2,	Consumos de explotación	404.614,44
3,	Gastos de personal	2.340.696,68
4,	Amortizaciones	299.888,25
5,	Otros gastos	501.237,80
6,	Variación de las provisiones de la actividad y pérdidas de créditos incobrables	
7,	Gastos financieros y gastos asimilados	
8,	Gastos extraordinarios	
	Total gastos operaciones de funcionamiento	4.743.904,69
	EXCEDENTE POSITIVO OPERACIONES DE FUNCIONAMIENTO	182.226,21

Epígrafes	Ingresos presupuestarios
	Presupuesto Euros
Operaciones de funcionamiento	

1,	Ingresos de la entidad por la actividad propia	4.322.950,86
	a) Cuotas de usuarios y afiliados	1.910.180,70
	b) Ingresos de promociones, patrocinadores y colaboraciones	313.871,00
	c) Prestación de servicios de asistencia sanitaria	
	d) Subvenciones, donaciones y legados imputados al resultado	2.098.899,16
2,	Ventas y otros ingresos ordinarios de la actividad mercantil	
3,	Otros ingresos	602.670,04
4,	Ingresos financieros	510,00
5,	Ingresos extraordinarios	

	Total ingresos operaciones de funcionamiento	4.926.130,90
	EXCEDENTE NEGATIVO OPERACIONES DE FUNCIONAMIENTO	

Epígrafes	Gastos presupuestarios
	Presupuesto Euros
Operaciones de fondos	

1,	Disminución de subvenciones, donaciones y legados de capital y otros	42.909,72
2,	Aumento del inmovilizado	116.221,31
	a) Gastos de establecimiento y de formalización de deudas	
	b) Bienes de Patrimonio Histórico	
	c) Inmovilizaciones materiales	116.221,31
	d) Inmovilizaciones inmateriales	
3,	Aumento de existencias	
4,	Aumento de inversiones financieras	
5,	Aumento de tesorería	554.259,34
6,	Aumento del capital de funcionamiento	
7,	Disminución de provisiones para riesgos y gastos	
8,	Disminución de deudas	
	Total gastos operaciones de fondos	713.390,37
	EXCESO DE INGRESOS SOBRE GASTOS DE OPERACIONES DE FONDOS	
	Total gastos presupuestarios	5.457.295,06

Epígrafes	Ingresos presupuestarios
	Presupuesto Euros
Operaciones de fondos	

1,	Aportaciones de fundadores y asociados	
2,	Aumento de subvenciones, donaciones y legados de capital y otros	
3,	Disminución del inmovilizado	299.888,25
	a) Gastos de establecimiento y de formalización de deudas	
	b) Bienes de Patrimonio Histórico	
	c) Inmovilizaciones materiales	299.888,25
	d) Inmovilizaciones inmateriales	
4,	Disminución de existencias	
5,	Disminución de inversiones financieras	
6,	Disminución de tesorería	
7,	Disminución de capital de funcionamiento	231.275,91
8,	Aumento de provisiones para riesgos y gastos	
9,	Aumento de deudas	
	Total ingresos operaciones de fondos	531.164,16
	EXCESO DE GASTOS SOBRE INGRESOS DE OPERACIONES DE FONDOS	182.226,21
	Total ingresos presupuestarios	5.457.295,06

Provincia o Of. Autónoma: LEÓN

DATOS EN €	Gastos presupuestarios			Ingresos presupuestarios			Aplicación de fondos		
	Operaciones de Funcionamiento	Operaciones de fondos	Total gastos presupuestarios	Operaciones de Funcionamiento	Operaciones de fondos	Total ingresos presupuestarios	Operaciones de Funcionamiento	Operaciones de fondos	Total
PROGRAMAS									
C-Restablecimiento Contacto Familiar y Serv. Social Internacional									
D-Infancia en dificultad social	132.110	19.867	151.976	117.295	12.647	129.942	-14.815	-7.219	-22.034
E-Inmigrantes	28.588	4.299	32.887	25.000	2.696	27.696	-3.588	-1.603	-5.191
F-Personas en situación de extrema vulnerabilidad	236.855	35.618	272.473	183.843	19.823	203.666	-53.012	-15.795	-68.807
G-Mujeres en dificultad social	182.141	27.390	209.531	167.608	18.073	185.681	-14.532	-9.318	-23.850
H-Personas Con Discapacidad	25	4	29	25	3	28	-0	-1	-1
I-Personas Mayores	420.349	63.212	483.561	331.702	35.766	367.469	-88.646	-27.446	-116.092
J-Reclusos									
K-Refugiados	480.482	72.255	552.737	474.449	51.158	525.607	-6.033	-21.097	-27.131
L-Personas afectadas por Enfermedad Mental									
M-Otros Colectivos Desfavorecidos	224.482	33.758	258.239				-224.482	-33.758	-258.239
N-Medidas específicas para el acceso al Empleo	82.551	12.414	94.965	49.988	5.390	55.378	-32.563	-7.024	-39.587
O-Itinerarios Integrales de acceso al Empleo	239.456	36.009	275.465	208.430	22.474	230.904	-31.026	-13.535	-44.561
P-Iniciativas de Desarrollo Empresarial	30.522	4.590	35.111	30.115	3.247	33.362	-406	-1.343	-1.749
R-Mercados inclusivos para la Inserción Laboral	29.144	4.383	33.526	27.593	2.975	30.569	-1.550	-1.407	-2.957
S-Intervención en emergencias	26.305	3.956	30.261				-26.305	-3.956	-30.261
T-Preventivos	86.925	13.072	99.997	89.730	9.675	99.405	2.805	-3.397	-592
U-Salvamento Marítimo									
V-Ayuda humanitaria									
W-Cooperación institucional									
X-Cooperación para el desarrollo									
Y-Educación para el desarrollo y sensibilización									
Z-Calidad Ambiental									
AB-Mejora Socioambiental	60.973	9.169	70.143	27.597	2.976	30.573	-33.376	-6.194	-39.570
AD-Intervención e Inclusión Social	16.309	2.453	18.761	80	9	89	-16.229	-2.444	-18.673
AE-Participación	24.238	3.645	27.883	700	75	775	-23.538	-3.569	-27.108
AJ-Formación Externa	11.910	1.791	13.701	2.750	297	3.047	-9.160	-1.495	-10.655
AK-Formación Interna	98.434	14.803	113.236	26.639	2.872	29.512	-71.794	-11.930	-83.725
AN-Sensibilización,Captación y Gestión del Voluntariado	113.869	17.124	130.993	32.131	3.465	35.595	-81.738	-13.659	-95.398
AR-Mejora de las capacidades de la red territorial	54.806	8.242	63.048	24.500	2.642	27.142	-30.306	-5.600	-35.906
AX-Centros de operaciones y servicios digitales	17.847	2.684	20.531				-17.847	-2.684	-20.531
AY-Gestión de calidad									
AZ-Cooperación en Centros de CRE	178.589	26.856	205.445				-178.589	-26.856	-205.445
BA-Otras Cooperaciones									
BB-Administración	613.847	92.311	706.158	28.767	3.102	31.869	-585.080	-89.209	-674.289
BC-Captación de Fondos	517.658	77.846	595.504	2.278.302	245.660	2.523.961	1.760.644	167.814	1.928.458
BD-Marca y Comunicación	19.851	2.985	22.836				-19.851	-2.985	-22.836
BG-Centros Sociosanitarios									
BJ-Vulnerabilidad e Innovación									
BK-Asistencia técnica y fortalecimiento territorial para la inserción laboral									
CA-Sensibilización y prevención en salud	10.227	1.538	11.765				-10.227	-1.538	-11.765
CB-Atención personas con estilo de vida no saludable									
CC-Atención personas inadecuada gestión enfermedad	290.969	43.756	334.726	259.843	28.018	287.861	-31.126	-15.738	-46.864
CE-Atención a colectivos vulnerables	471.077	70.841	541.918	509.559	54.944	564.502	38.482	-15.897	22.584
CG-Investigación y desarrollo de proyectos digitales									
CJ-Sensibilización y prevención CRJ	36.567	5.499	42.066	29.484	3.179	32.663	-7.083	-2.320	-9.403
CK-Desarrollo institucional CRJ	6.800	1.023	7.823				-6.800	-1.023	-7.823
CD-Sensibilización para la inclusión									
CF-Fomento de la cultura tecnológica y digital									
CH-Gestión del Centro de Servicios Digitales									
TOTAL	4.743.905	713.390	5.457.295	4.926.131	531.164	5.457.295	182.226	-182.226	

PRESUPUESTO DE INVERSIONES

Cuenta	Concepto	Presupuesto 2021	Presupuesto 2020	Variación (Euros)	Variación %
20	Inmovilizado Intangible	0,00	0,00	0,00	0,00
21	Inmovilizado Material	18.526,33	77.893,00	-59.366,67	-76,22
23	Inmovilizado Material en Curso	0,00	0,00	0,00	0,00
2	Total Inversiones	18.526,33	77.893,00	-59.366,67	-76,22

PRESUPUESTO DE INGRESOS

Cuenta	Concepto	Presupuesto 2021	Presupuesto 2020	Variación (Euros)	Variación %
70	Ventas y Prestación de Servicios	309.975,16	316.000,00	-6.024,84	-1,91
72	Captación de Recursos	867.039,84	814.466,00	52.573,84	6,46
74	Subvenc.Donaciones y Legados	1.205.929,56	1.221.287,07	-15.357,51	-1,26
75	Otros Ingresos de Gestión	1.200,00	1.225,00	-25,00	-2,04
76	Ingresos Financieros	0,00	0,00	0,00	0,00
77	Beneficios Procedentes de Activos no Corrientes	0,00	0,00	0,00	0,00
7	Total Ingresos	2.384.144,56	2.352.978,07	31.166,49	1,32

PRESUPUESTO DE GASTOS

Cuenta	Concepto	Presupuesto 2021	Presupuesto 2020	Variación (Euros)	Variación %
60	Aprovisionam.y Trabajos Externos	336.429,23	273.560,06	62.869,17	22,98
62	Servicios Exteriores	253.006,26	239.742,34	13.263,92	5,53
63	Tributos	625,71	2.960,00	-2.334,29	-78,86
64	Gastos de Personal	1.127.400,52	1.180.529,87	-53.129,35	-4,50
65	Otros Gastos de Actividad	552.918,55	527.098,51	25.820,04	4,90
66	Gastos Financieros	1.237,80	1.237,80	0,00	0,00
67	Pérdidas Proced.Activos no Corrientes	0,00	0,00	0,00	0,00
68	Dotaciones a la Amortización	64.221,19	64.841,65	-620,46	-0,96
69	Provisiones	0,00	0,00	0,00	0,00
6	Total Gastos	2.335.839,26	2.289.970,23	45.869,03	2,00

Provincia o Of. Autónoma:

PALENCIA

TOTAL PROVINCIA O AUTONOMÍA

Epígrafes	Gastos presupuestarios
	Presupuesto Euros
Operaciones de funcionamiento	

1,	Ayudas monetarias y otros	552.918,55
	a) Ayudas monetarias	552.918,55
	b) Gastos por colaboraciones y del Organismo de Gobierno	
2,	Consumos de explotación	336.429,23
3,	Gastos de personal	1.127.400,52
4,	Amortizaciones	64.221,19
5,	Otros gastos	253.631,97
6,	Variación de las provisiones de la actividad y pérdidas de créditos incobrables	
7,	Gastos financieros y gastos asimilados	1.237,80
8,	Gastos extraordinarios	
	Total gastos operaciones de funcionamiento	2.335.839,26
	EXCEDENTE POSITIVO OPERACIONES DE FUNCIONAMIENTO	48.305,30

Epígrafes	Ingresos presupuestarios
	Presupuesto Euros
Operaciones de funcionamiento	

1,	Ingresos de la entidad por la actividad propia	2.091.369,40
	a) Cuotas de usuarios y afiliados	699.357,84
	b) Ingresos de promociones, patrocinadores y colaboraciones	176.082,00
	c) Prestación de servicios de asistencia sanitaria	10.000,00
	d) Subvenciones, donaciones y legados imputados al resultado	1.205.929,56
2,	Ventas y otros ingresos ordinarios de la actividad mercantil	
3,	Otros ingresos	292.775,16
4,	Ingresos financieros	
5,	Ingresos extraordinarios	

	Total ingresos operaciones de funcionamiento	2.384.144,56
	EXCEDENTE NEGATIVO OPERACIONES DE FUNCIONAMIENTO	

Epígrafes	Gastos presupuestarios
	Presupuesto Euros
Operaciones de fondos	

1,	Disminución de subvenciones, donaciones y legados de capital y otros	22.410,17
2,	Aumento del inmovilizado	18.526,33
	a) Gastos de establecimiento y de formalización de deudas	
	b) Bienes de Patrimonio Histórico	
	c) Inmovilizaciones materiales	18.526,33
	d) Inmovilizaciones inmateriales	
3,	Aumento de existencias	
4,	Aumento de inversiones financieras	
5,	Aumento de tesorería	20.000,00
6,	Aumento del capital de funcionamiento	
7,	Disminución de provisiones para riesgos y gastos	
8,	Disminución de deudas	51.589,99
	Total gastos operaciones de fondos	112.526,49
	EXCESO DE INGRESOS SOBRE GASTOS DE OPERACIONES DE FONDOS	
	Total gastos presupuestarios	2.448.365,75

Epígrafes	Ingresos presupuestarios
	Presupuesto Euros
Operaciones de fondos	

1,	Aportaciones de fundadores y asociados	
2,	Aumento de subvenciones, donaciones y legados de capital y otros	
3,	Disminución del inmovilizado	64.221,19
	a) Gastos de establecimiento y de formalización de deudas	
	b) Bienes de Patrimonio Histórico	
	c) Inmovilizaciones materiales	64.221,19
	d) Inmovilizaciones inmateriales	
4,	Disminución de existencias	
5,	Disminución de inversiones financieras	
6,	Disminución de tesorería	
7,	Disminución de capital de funcionamiento	
8,	Aumento de provisiones para riesgos y gastos	
9,	Aumento de deudas	
	Total ingresos operaciones de fondos	64.221,19
	EXCESO DE GASTOS SOBRE INGRESOS DE OPERACIONES DE FONDOS	48.305,30
	Total ingresos presupuestarios	2.448.365,75

Provincia o Of. Autónoma: **PALENCIA**

DATOS EN €	Gastos presupuestarios			Ingresos presupuestarios			Aplicación de fondos		
	Operaciones de Funcionamiento	Operaciones de fondos	Total gastos presupuestarios	Operaciones de Funcionamiento	Operaciones de fondos	Total ingresos presupuestarios	Operaciones de Funcionamiento	Operaciones de fondos	Total
PROGRAMAS									
C-Restablecimiento Contacto Familiar y Serv. Social Internacional									
D-Infancia en dificultad social	54.947	1.723	56.670	42.003	987	42.990	-12.944	-736	-13.680
E-Inmigrantes	23.471	736	24.207	22.130	520	22.650	-1.341	-216	-1.557
F-Personas en situación de extrema vulnerabilidad	183.566	5.757	189.323	135.865	3.194	139.059	-47.701	-2.563	-50.264
G-Mujeres en dificultad social	11.330	355	11.686	4.755	112	4.867	-6.575	-244	-6.819
H-Personas Con Discapacidad	49.488	1.665	51.153	31.700	745	32.445	-17.788	-920	-18.708
I-Personas Mayores	180.546	14.243	194.789	129.515	3.045	132.559	-51.032	-11.198	-62.230
J-Reclusos	1.925	60	1.985	1.000	24	1.024	-925	-37	-962
K-Refugiados	398.873	12.509	411.382	407.121	9.571	416.692	8.248	-2.938	5.310
L-Personas afectadas por Enfermedad Mental									
M-Otros Colectivos Desfavorecidos	300	9	309				-300	-9	-309
N-Medidas específicas para el acceso al Empleo	120.281	3.772	124.053	79.311	1.864	81.175	-40.970	-1.908	-42.877
O-Itinerarios Integrales de acceso al Empleo	203.314	6.376	209.691	183.153	4.306	187.458	-20.162	-2.071	-22.232
P-Iniciativas de Desarrollo Empresarial									
R-Mercados inclusivos para la Inserción Laboral	35.459	1.112	36.571	34.406	809	35.214	-1.053	-303	-1.357
S-Intervención en emergencias	8.112	2.443	10.555				-8.112	-2.443	-10.555
T-Preventivos	9.923	311	10.234	15.000	618	15.618	5.077	306	5.384
U-Salvamento Marítimo									
V-Ayuda humanitaria									
W-Cooperación institucional									
X-Cooperación para el desarrollo									
Y-Educación para el desarrollo y sensibilización									
Z-Calidad Ambiental									
AB-Mejora Socioambiental	18.524	581	19.105	7.480	176	7.656	-11.044	-405	-11.449
AD-Intervención e Inclusión Social	33.122	1.071	34.193	14.500	341	14.841	-18.622	-730	-19.352
AE-Participación	6.601	207	6.808				-6.601	-207	-6.808
AJ-Formación Externa	4.185	131	4.316	8.000	188	8.188	3.815	57	3.872
AK-Formación Interna	46.832	1.469	48.300	18.215	428	18.643	-28.617	-1.040	-29.657
AN-Sensibilización,Captación y Gestión del Voluntariado	34.881	1.567	36.448	27.550	648	28.198	-7.330	-919	-8.250
AR-Mejora de las capacidades de la red territorial	27.791	872	28.663	31.000	729	31.729	3.209	-143	3.066
AX-Centros de operaciones y servicios digitales	934	29	963				-934	-29	-963
AY-Gestión de calidad									
AZ-Cooperación en Centros de CRE	43.796	4.190	47.986				-43.796	-4.190	-47.986
BA-Otras Cooperaciones									
BB-Administración	265.531	23.663	289.195	6.480	216	6.696	-259.051	-23.448	-282.499
BC-Captación de Fondos	244.591	14.182	258.772	867.440	28.238	895.677	622.849	14.056	636.905
BD-Marca y Comunicación	14.372	451	14.823				-14.372	-451	-14.823
BG-Centros Sociosanitarios									
BJ-Vulnerabilidad e Innovación									
BK-Asistencia técnica y fortalecimiento territorial para la inserción laboral									
CA-Sensibilización y prevención en salud									
CB-Atención personas con estilo de vida no saludable	100	3	103				-100	-3	-103
CC-Atención personas inadecuada gestión enfermedad	11.955	375	12.329	11.000	259	11.259	-955	-116	-1.071
CE-Atención a colectivos vulnerables	275.887	11.873	287.759	291.575	6.854	298.430	15.689	-5.018	10.670
CG-Investigación y desarrollo de proyectos digitales									
CJ-Sensibilización y prevención CRJ	18.371	576	18.947	14.946	351	15.298	-3.424	-225	-3.649
CK-Desarrollo institucional CRJ	6.832	214	7.046				-6.832	-214	-7.046
CD-Sensibilización para la inclusión									
CF-Fomento de la cultura tecnológica y digital									
CH-Gestión del Centro de Servicios Digitales									
TOTAL	2.335.839	112.526	2.448.366	2.384.145	64.221	2.448.366	48.305	-48.305	

PRESUPUESTO DE INVERSIONES

Cuenta	Concepto	Presupuesto 2021	Presupuesto 2020	Variación (Euros)	Variación %
20	Inmovilizado Intangible	0,00	0,00	0,00	0,00
21	Inmovilizado Material	223.583,00	61.542,92	162.040,08	263,30
23	Inmovilizado Material en Curso	0,00	0,00	0,00	0,00
2	Total Inversiones	223.583,00	61.542,92	162.040,08	263,30

PRESUPUESTO DE INGRESOS

Cuenta	Concepto	Presupuesto 2021	Presupuesto 2020	Variación (Euros)	Variación %
70	Ventas y Prestación de Servicios	1.095.071,87	1.072.064,00	23.007,87	2,15
72	Captación de Recursos	1.821.940,90	1.897.610,77	-75.669,87	-3,99
74	Subvenc.Donaciones y Legados	3.010.526,46	2.981.740,31	28.786,15	0,97
75	Otros Ingresos de Gestión	0,00	0,00	0,00	0,00
76	Ingresos Financieros	0,00	0,00	0,00	0,00
77	Beneficios Procedentes de Activos no Corrientes	0,00	0,00	0,00	0,00
7	Total Ingresos	5.927.539,23	5.951.415,08	-23.875,85	-0,40

PRESUPUESTO DE GASTOS

Cuenta	Concepto	Presupuesto 2021	Presupuesto 2020	Variación (Euros)	Variación %
60	Aprovisionam.y Trabajos Externos	412.335,56	541.281,00	-128.945,44	-23,82
62	Servicios Exteriores	659.438,80	810.142,20	-150.703,40	-18,60
63	Tributos	10.546,15	9.413,96	1.132,19	12,03
64	Gastos de Personal	3.704.892,28	3.652.278,24	52.614,04	1,44
65	Otros Gastos de Actividad	649.673,05	638.174,78	11.498,27	1,80
66	Gastos Financieros	1.485,00	1.804,00	-319,00	-17,68
67	Pérdidas Proced.Activos no Corrientes	0,00	0,00	0,00	0,00
68	Dotaciones a la Amortización	265.585,39	236.777,98	28.807,41	12,17
69	Provisiones	0,00	0,00	0,00	0,00
6	Total Gastos	5.703.956,23	5.889.872,16	-185.915,93	-3,16

SALAMANCA
TOTAL PROVINCIA O AUTONOMÍA

Epígrafes	Gastos presupuestarios
	Presupuesto Euros
Operaciones de funcionamiento	

1,	Ayudas monetarias y otros	649.673,05
	a) Ayudas monetarias	649.673,05
	b) Gastos por colaboraciones y del Organismo de Gobierno	
2,	Consumos de explotación	412.335,56
3,	Gastos de personal	3.704.892,28
4,	Amortizaciones	265.585,39
5,	Otros gastos	669.984,95
6,	Variación de las provisiones de la actividad y pérdidas de créditos incobrables	
7,	Gastos financieros y gastos asimilados	1.485,00
8,	Gastos extraordinarios	
	Total gastos operaciones de funcionamiento	5.703.956,23
	EXCEDENTE POSITIVO OPERACIONES DE FUNCIONAMIENTO	223.583,00

Epígrafes	Ingresos presupuestarios
	Presupuesto Euros
Operaciones de funcionamiento	

1,	Ingresos de la entidad por la actividad propia	5.005.899,36
	a) Cuotas de usuarios y afiliados	1.429.000,68
	b) Ingresos de promociones, patrocinadores y colaboraciones	480.082,22
	c) Prestación de servicios de asistencia sanitaria	86.290,00
	d) Subvenciones, donaciones y legados imputados al resultado	3.010.526,46
2,	Ventas y otros ingresos ordinarios de la actividad mercantil	
3,	Otros ingresos	921.639,87
4,	Ingresos financieros	
5,	Ingresos extraordinarios	

	Total ingresos operaciones de funcionamiento	5.927.539,23
	EXCEDENTE NEGATIVO OPERACIONES DE FUNCIONAMIENTO	

Epígrafes	Gastos presupuestarios
	Presupuesto Euros
Operaciones de fondos	

1,	Disminución de subvenciones, donaciones y legados de capital y otros	
2,	Aumento del inmovilizado	223.583,00
	a) Gastos de establecimiento y de formalización de deudas	
	b) Bienes de Patrimonio Histórico	
	c) Inmovilizaciones materiales	223.583,00
	d) Inmovilizaciones inmateriales	
3,	Aumento de existencias	
4,	Aumento de inversiones financieras	
5,	Aumento de tesorería	325.351,00
6,	Aumento del capital de funcionamiento	
7,	Disminución de provisiones para riesgos y gastos	
8,	Disminución de deudas	
	Total gastos operaciones de fondos	548.934,00
	EXCESO DE INGRESOS SOBRE GASTOS DE OPERACIONES DE FONDOS	
	Total gastos presupuestarios	6.252.890,23

Epígrafes	Ingresos presupuestarios
	Presupuesto Euros
Operaciones de fondos	

1,	Aportaciones de fundadores y asociados	
2,	Aumento de subvenciones, donaciones y legados de capital y otros	4.881,61
3,	Disminución del inmovilizado	265.585,39
	a) Gastos de establecimiento y de formalización de deudas	
	b) Bienes de Patrimonio Histórico	
	c) Inmovilizaciones materiales	265.138,20
	d) Inmovilizaciones inmateriales	447,19
4,	Disminución de existencias	
5,	Disminución de inversiones financieras	
6,	Disminución de tesorería	
7,	Disminución de capital de funcionamiento	54.884,00
8,	Aumento de provisiones para riesgos y gastos	
9,	Aumento de deudas	
	Total ingresos operaciones de fondos	325.351,00
	EXCESO DE GASTOS SOBRE INGRESOS DE OPERACIONES DE FONDOS	223.583,00
	Total ingresos presupuestarios	6.252.890,23

Provincia o Of. Autónoma: **SALAMANCA**

DATOS EN €	Gastos presupuestarios			Ingresos presupuestarios			Aplicación de fondos		
	Operaciones de Funcionamiento	Operaciones de fondos	Total gastos presupuestarios	Operaciones de Funcionamiento	Operaciones de fondos	Total ingresos presupuestarios	Operaciones de Funcionamiento	Operaciones de fondos	Total
PROGRAMAS									
C-Restablecimiento Contacto Familiar y Serv. Social Internacional									
D-Infancia en dificultad social	483.592	46.540	530.132	374.596	20.561	395.157	-108.996	-25.979	-134.975
E-Inmigrantes	80.292	7.727	88.020	75.742	4.157	79.899	-4.550	-3.570	-8.120
F-Personas en situación de extrema vulnerabilidad	531.632	51.163	582.795	524.009	28.762	552.770	-7.623	-22.401	-30.024
G-Mujeres en dificultad social	30.705	2.955	33.661	5.000	274	5.274	-25.705	-2.681	-28.386
H-Personas Con Discapacidad	120.989	11.644	132.633	72.800	3.996	76.796	-48.189	-7.648	-55.837
I-Personas Mayores	645.467	62.118	707.585	696.072	38.206	734.278	50.605	-23.912	26.693
J-Reclusos	18.132	1.745	19.877	8.900	489	9.389	-9.232	-1.257	-10.489
K-Refugiados	365.406	35.166	400.571	381.446	20.937	402.383	16.041	-14.229	1.812
L-Personas afectadas por Enfermedad Mental									
M-Otros Colectivos Desfavorecidos	636	61	697				-636	-61	-697
N-Medidas específicas para el acceso al Empleo	233.604	22.481	256.085	340.293	18.678	358.971	106.689	-3.803	102.886
O-Itinerarios Integrales de acceso al Empleo	299.283	28.802	328.085	341.241	18.730	359.971	41.958	-10.072	31.886
P-Iniciativas de Desarrollo Empresarial	35.536	3.420	38.956	32.354	1.776	34.130	-3.182	-1.644	-4.826
R-Mercados inclusivos para la Inserción Laboral	80.713	7.768	88.480	61.577	3.380	64.957	-19.136	-4.388	-23.523
S-Intervención en emergencias				40.000	2.196	42.196	40.000	2.196	42.196
T-Preventivos	85.738	8.251	93.989	93.790	5.148	98.938	8.052	-3.103	4.949
U-Salvamento Marítimo									
V-Ayuda humanitaria									
W-Cooperación institucional									
X-Cooperación para el desarrollo									
Y-Educación para el desarrollo y sensibilización									
Z-Calidad Ambiental	1.752	169	1.921				-1.752	-169	-1.921
AB-Mejora Socioambiental	46.841	4.508	51.349				-46.841	-4.508	-51.349
AD-Intervención e Inclusión Social	113.924	10.964	124.887	96.500	5.297	101.797	-17.424	-5.667	-23.091
AE-Participación	28.704	2.762	31.466	18.000	988	18.988	-10.704	-1.774	-12.478
AJ-Formación Externa	97.780	9.410	107.191	110.082	6.042	116.124	12.302	-3.368	8.934
AK-Formación Interna	42.589	4.099	46.687	17.413	956	18.369	-25.176	-3.143	-28.319
AN-Sensibilización,Captación y Gestión del Voluntariado	102.414	9.856	112.270	16.374	899	17.272	-86.040	-8.957	-94.998
AR-Mejora de las capacidades de la red territorial	176.471	16.983	193.454	32.297	1.773	34.069	-144.175	-15.210	-159.385
AX-Centros de operaciones y servicios digitales	30.841	2.968	33.809				-30.841	-2.968	-33.809
AY-Gestión de calidad									
AZ-Cooperación en Centros de CRE	122.481	11.787	134.268				-122.481	-11.787	-134.268
BA-Otras Cooperaciones	76.611	7.373	83.984				-76.611	-7.373	-83.984
BB-Administración	747.328	71.921	819.249	16.888	927	17.815	-730.440	-70.994	-801.434
BC-Captación de Fondos	436.378	41.996	478.374	1.883.156	103.363	1.986.519	1.446.778	61.367	1.508.145
BD-Marca y Comunicación	43.395	4.176	47.571				-43.395	-4.176	-47.571
BG-Centros Sociosanitarios									
BJ-Vulnerabilidad e Innovación	569	55	624				-569	-55	-624
BK-Asistencia técnica y fortalecimiento territorial para la inserción laboral									
CA-Sensibilización y prevención en salud	29.781	2.866	32.647	30.000	1.647	31.647	219	-1.219	-1.001
CB-Atención personas con estilo de vida no saludable									
CC-Atención personas inadecuada gestión enfermedad	252.785	24.327	277.112	237.272	13.023	250.295	-15.513	-11.304	-26.817
CE-Atención a colectivos vulnerables	311.182	29.947	341.129	392.468	21.542	414.010	81.286	-8.406	72.880
CG-Investigación y desarrollo de proyectos digitales									
CJ-Sensibilización y prevención CRJ	30.405	2.926	33.332	29.271	1.607	30.878	-1.134	-1.320	-2.454
CK-Desarrollo institucional CRJ									
CD-Sensibilización para la inclusión									
CF-Fomento de la cultura tecnológica y digital									
CH-Gestión del Centro de Servicios Digitales									
TOTAL	5.703.956	548.934	6.252.890	5.927.539	325.351	6.252.890	223.583	-223.583	

PRESUPUESTO DE INVERSIONES

Cuenta	Concepto	Presupuesto 2021	Presupuesto 2020	Variación (Euros)	Variación %
20	Inmovilizado Intangible	0,00	0,00	0,00	0,00
21	Inmovilizado Material	13.610,00	29.628,00	-16.018,00	-54,06
23	Inmovilizado Material en Curso	0,00	0,00	0,00	0,00
2	Total Inversiones	13.610,00	29.628,00	-16.018,00	-54,06

PRESUPUESTO DE INGRESOS

Cuenta	Concepto	Presupuesto 2021	Presupuesto 2020	Variación (Euros)	Variación %
70	Ventas y Prestación de Servicios	205.900,00	213.900,00	-8.000,00	-3,74
72	Captación de Recursos	979.000,00	989.180,00	-10.180,00	-1,03
74	Subvenc.Donaciones y Legados	1.629.399,75	1.673.475,21	-44.075,46	-2,63
75	Otros Ingresos de Gestión	0,00	1.200,00	-1.200,00	-100,00
76	Ingresos Financieros	220,25	356,79	-136,54	-38,27
77	Beneficios Procedentes de Activos no Corrientes	0,00	0,00	0,00	0,00
7	Total Ingresos	2.814.520,00	2.878.112,00	-63.592,00	-2,21

PRESUPUESTO DE GASTOS

Cuenta	Concepto	Presupuesto 2021	Presupuesto 2020	Variación (Euros)	Variación %
60	Aprovisionam.y Trabajos Externos	220.305,11	233.544,77	-13.239,66	-5,67
62	Servicios Exteriores	312.413,66	351.702,52	-39.288,86	-11,17
63	Tributos	732,00	1.510,00	-778,00	-51,52
64	Gastos de Personal	1.544.272,59	1.593.489,75	-49.217,16	-3,09
65	Otros Gastos de Actividad	602.400,64	538.589,67	63.810,97	11,85
66	Gastos Financieros	0,00	26,53	-26,53	-100,00
67	Pérdidas Proced.Activos no Corrientes	0,00	0,00	0,00	0,00
68	Dotaciones a la Amortización	134.396,00	142.236,76	-7.840,76	-5,51
69	Provisiones	0,00	0,00	0,00	0,00
6	Total Gastos	2.814.520,00	2.861.100,00	-46.580,00	-1,63

PRESUPUESTO 2021

Provincia o Of. Autónoma:

SEGOVIA	TOTAL PROVINCIA O AUTONOMÍA
---------	-----------------------------

Epígrafes	Gastos presupuestarios
	Presupuesto Euros
Operaciones de funcionamiento	

1,	Ayudas monetarias y otros	602.400,64
	a) Ayudas monetarias	602.400,64
	b) Gastos por colaboraciones y del Organó de Gobierno	0,00
2,	Consumos de explotación	220.305,11
3,	Gastos de personal	1.544.272,59
4,	Amortizaciones	134.396,00
5,	Otros gastos	313.145,66
6,	Variación de las provisiones de la actividad y pérdidas de créditos incobrables	0,00
7,	Gastos financieros y gastos asimilados	0,00
8,	Gastos extraordinarios	0,00
Total gastos operaciones de funcionamiento		2.814.520,00
EXCEDENTE POSITIVO OPERACIONES DE FUNCIONAMIENTO		0,00

Epígrafes	Ingresos presupuestarios
	Presupuesto Euros
Operaciones de funcionamiento	

1,	Ingresos de la entidad por la actividad propia	2.623.299,75
	a) Cuotas de usuarios y afiliados	804.800,00
	b) Ingresos de promociones, patrocinadores y colaboraciones	180.200,00
	c) Prestación de servicios de asistencia sanitaria	8.900,00
	d) Subvenciones, donaciones y legados imputados al resultado	1.629.399,75
2,	Ventas y otros ingresos ordinarios de la actividad mercantil	0,00
3,	Otros ingresos	191.000,00
4,	Ingresos financieros	220,25
5,	Ingresos extraordinarios	0,00

Total ingresos operaciones de funcionamiento	2.814.520,00
EXCEDENTE NEGATIVO OPERACIONES DE FUNCIONAMIENTO	0,00

Epígrafes	Gastos presupuestarios
	Presupuesto Euros
Operaciones de fondos	

1,	Disminución de subvenciones, donaciones y legados de capital y otros	42.544,00
2,	Aumento del inmovilizado	13.610,00
	a) Gastos de establecimiento y de formalización de deudas	0,00
	b) Bienes de Patrimonio Histórico	0,00
	c) Inmovilizaciones materiales	13.610,00
	d) Inmovilizaciones inmateriales	0,00
3,	Aumento de existencias	0,00
4,	Aumento de inversiones financieras	0,00
5,	Aumento de tesorería	389.661,13
6,	Aumento del capital de funcionamiento	192.196,36
7,	Disminución de provisiones para riesgos y gastos	0,00
8,	Disminución de deudas	0,00
Total gastos operaciones de fondos		638.011,49
EXCESO DE INGRESOS SOBRE GASTOS DE OPERACIONES DE FONDOS		0,00

Epígrafes	Ingresos presupuestarios
	Presupuesto Euros
Operaciones de fondos	

1,	Aportaciones de fundadores y asociados	0,00
2,	Aumento de subvenciones, donaciones y legados de capital y otros	0,00
3,	Disminución del inmovilizado	134.396,00
	a) Gastos de establecimiento y de formalización de deudas	0,00
	b) Bienes de Patrimonio Histórico	111.167,00
	c) Inmovilizaciones materiales	20.114,00
	d) Inmovilizaciones inmateriales	3.115,00
4,	Disminución de existencias	0,00
5,	Disminución de inversiones financieras	398.605,04
6,	Disminución de tesorería	105.010,45
7,	Disminución de capital de funcionamiento	0,00
8,	Aumento de provisiones para riesgos y gastos	0,00
9,	Aumento de deudas	0,00
Total ingresos operaciones de fondos		638.011,49
EXCESO DE GASTOS SOBRE INGRESOS DE OPERACIONES DE FONDOS		0,00

Total gastos presupuestarios	3.452.531,49
-------------------------------------	---------------------

Total ingresos presupuestarios	3.452.531,49
---------------------------------------	---------------------

Provincia o Of. Autónoma:

SEGOVIA

DATOS EN €	Gastos presupuestarios			Ingresos presupuestarios			Aplicación de fondos		
	Operaciones de Funcionamiento	Operaciones de fondos	Total gastos presupuestarios	Operaciones de Funcionamiento	Operaciones de fondos	Total ingresos presupuestarios	Operaciones de Funcionamiento	Operaciones de fondos	Total
PROGRAMAS									
C-Restablecimiento Contacto Familiar y Serv. Social Internacional									
D-Infancia en dificultad social	49.962	978	50.941	46.000	14.933	60.933	-3.962	13.955	9.992
E-Inmigrantes									
F-Personas en situación de extrema vulnerabilidad	115.437	86.859	202.297	94.139	15.859	109.997	-21.299	-71.001	-92.299
G-Mujeres en dificultad social	6.631	130	6.761	7.550	2.451	10.001	919	2.321	3.240
H-Personas Con Discapacidad	25.156	493	25.649	5.900	1.915	7.815	-19.256	1.423	-17.833
I-Personas Mayores	190.592	3.732	194.324	145.186	47.132	192.317	-45.406	43.400	-2.007
J-Reclusos	20.403	400	20.802	16.300	5.291	21.591	-4.103	4.892	789
K-Refugiados	638.149	12.496	650.645	630.985	204.837	835.822	-7.164	192.341	185.177
L-Personas afectadas por Enfermedad Mental									
M-Otros Colectivos Desfavorecidos									
N-Medidas específicas para el acceso al Empleo	46.670	914	47.584	46.810	15.196	62.007	140	14.282	14.422
O-Itinerarios Integrales de acceso al Empleo	319.617	6.259	325.875	256.099	83.137	339.236	-63.518	76.879	13.361
P-Iniciativas de Desarrollo Empresarial									
R-Mercados inclusivos para la Inserción Laboral	44.334	868	45.202	45.150	14.657	59.807	816	13.789	14.605
S-Intervención en emergencias	6.535	128	6.663				-6.535	-128	-6.663
T-Preventivos	19.915	4.497	24.412	8.900	1.090	9.990	-11.015	-3.407	-14.422
U-Salvamento Marítimo									
V-Ayuda humanitaria									
W-Cooperación institucional									
X-Cooperación para el desarrollo									
Y-Educación para el desarrollo y sensibilización	60	1	61				-60	-1	-61
Z-Calidad Ambiental									
AB-Mejora Socioambiental	6.187	121	6.308				-6.187	-121	-6.308
AD-Intervención e Inclusión Social	7.429	145	7.574	6.650	2.159	8.809	-779	2.013	1.235
AE-Participación	13.591	266	13.857				-13.591	-266	-13.857
AJ-Formación Externa	4.850	2.289	7.139	6.000	118	6.118	1.150	-2.171	-1.021
AK-Formación Interna	72.582	1.421	74.003	20.053	6.510	26.563	-52.529	5.089	-47.440
AN-Sensibilización,Captación y Gestión del Voluntariado	94.386	32.523	126.909	32.358	10.504	42.862	-62.028	-22.019	-84.047
AR-Mejora de las capacidades de la red territorial	50.976	998	51.974	35.428	11.501	46.928	-15.548	10.503	-5.045
AX-Centros de operaciones y servicios digitales	610	12	622				-610	-12	-622
AY-Gestión de calidad									
AZ-Cooperación en Centros de CRE	54.165	19.420	73.584				-54.165	-19.420	-73.584
BA-Otras Cooperaciones									
BB-Administración	370.507	134.475	504.982	44.864	11.749	56.613	-325.643	-122.726	-448.369
BC-Captación de Fondos	258.456	320.542	578.998	991.950	67.496	1.059.446	733.494	-253.046	480.449
BD-Marca y Comunicación	22.883	711	23.594				-22.883	-711	-23.594
BG-Centros Sociosanitarios									
BJ-Vulnerabilidad e Innovación									
BK-Asistencia técnica y fortalecimiento territorial para la inserción laboral									
CA-Sensibilización y prevención en salud									
CB-Atención personas con estilo de vida no saludable				2.000	649	2.649	2.000	649	2.649
CC-Atención personas inadecuada gestión enfermedad	187.260	3.667	190.927	158.378	51.414	209.792	-28.883	47.747	18.864
CE-Atención a colectivos vulnerables	161.357	3.160	164.517	191.000	62.004	253.004	29.643	58.845	88.487
CG-Investigación y desarrollo de proyectos digitales									
CJ-Sensibilización y prevención CRJ	25.821	506	26.326	22.821	7.408	30.229	-3.000	6.903	3.903
CK-Desarrollo institucional CRJ									
CD-Sensibilización para la inclusión									
CF-Fomento de la cultura tecnológica y digital									
CH-Gestión del Centro de Servicios Digitales									
TOTAL	2.814.520	638.011	3.452.531	2.814.520	638.011	3.452.531	0	0	

PRESUPUESTO DE INVERSIONES

Cuenta	Concepto	Presupuesto 2021	Presupuesto 2020	Variación (Euros)	Variación %
20	Inmovilizado Intangible	0,00	0,00	0,00	0,00
21	Inmovilizado Material	37.768,84	39.761,02	-1.992,18	-5,01
23	Inmovilizado Material en Curso	0,00	0,00	0,00	0,00
2	Total Inversiones	37.768,84	39.761,02	-1.992,18	-5,01

PRESUPUESTO DE INGRESOS

Cuenta	Concepto	Presupuesto 2021	Presupuesto 2020	Variación (Euros)	Variación %
70	Ventas y Prestación de Servicios	777.860,69	759.020,00	18.840,69	2,48
72	Captación de Recursos	687.332,02	695.470,00	-8.137,98	-1,17
74	Subvenc.Donaciones y Legados	1.517.256,35	1.468.054,47	49.201,88	3,35
75	Otros Ingresos de Gestión	8.800,00	8.800,00	0,00	0,00
76	Ingresos Financieros	300,00	0,00	300,00	0,00
77	Beneficios Procedentes de Activos no Corrientes	0,00	0,00	0,00	0,00
7	Total Ingresos	2.991.549,06	2.931.344,47	60.204,59	2,05

PRESUPUESTO DE GASTOS

Cuenta	Concepto	Presupuesto 2021	Presupuesto 2020	Variación (Euros)	Variación %
60	Aprovisionam.y Trabajos Externos	187.437,65	167.919,72	19.517,93	11,62
62	Servicios Exteriores	361.842,07	343.490,88	18.351,19	5,34
63	Tributos	1.864,00	1.995,00	-131,00	-6,57
64	Gastos de Personal	1.775.507,53	1.785.391,46	-9.883,93	-0,55
65	Otros Gastos de Actividad	567.365,09	505.132,38	62.232,71	12,32
66	Gastos Financieros	192,00	192,00	0,00	0,00
67	Pérdidas Proced.Activos no Corrientes	0,00	0,00	0,00	0,00
68	Dotaciones a la Amortización	89.080,98	92.039,36	-2.958,38	-3,21
69	Provisiones	0,00	0,00	0,00	0,00
6	Total Gastos	2.983.289,32	2.896.160,80	87.128,52	3,01

Epígrafes	Gastos presupuestarios
	Presupuesto Euros
Operaciones de funcionamiento	

1,	Ayudas monetarias y otros	567.365,09
	a) Ayudas monetarias	567.365,09
	b) Gastos por colaboraciones y del Organismo de Gobierno	
2,	Consumos de explotación	187.437,65
3,	Gastos de personal	1.775.507,53
4,	Amortizaciones	89.080,98
5,	Otros gastos	363.706,07
6,	Variación de las provisiones de la actividad y pérdidas de créditos incobrables	
7,	Gastos financieros y gastos asimilados	192,00
8,	Gastos extraordinarios	
	Total gastos operaciones de funcionamiento	2.983.289,32
	EXCEDENTE POSITIVO OPERACIONES DE FUNCIONAMIENTO	8.259,74

Epígrafes	Ingresos presupuestarios
	Presupuesto Euros
Operaciones de funcionamiento	

1,	Ingresos de la entidad por la actividad propia	2.540.949,06
	a) Cuotas de usuarios y afiliados	539.492,02
	b) Ingresos de promociones, patrocinadores y colaboraciones	185.900,69
	c) Prestación de servicios de asistencia sanitaria	298.300,00
	d) Subvenciones, donaciones y legados imputados al resultado	1.517.256,35
2,	Ventas y otros ingresos ordinarios de la actividad mercantil	
3,	Otros ingresos	450.300,00
4,	Ingresos financieros	300,00
5,	Ingresos extraordinarios	

	Total ingresos operaciones de funcionamiento	2.991.549,06
	EXCEDENTE NEGATIVO OPERACIONES DE FUNCIONAMIENTO	

Epígrafes	Gastos presupuestarios
	Presupuesto Euros
Operaciones de fondos	

1,	Disminución de subvenciones, donaciones y legados de capital y otros	16.708,49
2,	Aumento del inmovilizado	37.768,84
	a) Gastos de establecimiento y de formalización de deudas	
	b) Bienes de Patrimonio Histórico	
	c) Inmovilizaciones materiales	37.768,84
	d) Inmovilizaciones inmateriales	
3,	Aumento de existencias	
4,	Aumento de inversiones financieras	
5,	Aumento de tesorería	65.271,22
6,	Aumento del capital de funcionamiento	
7,	Disminución de provisiones para riesgos y gastos	
8,	Disminución de deudas	
	Total gastos operaciones de fondos	119.748,55
	EXCESO DE INGRESOS SOBRE GASTOS DE OPERACIONES DE FONDOS	
	Total gastos presupuestarios	3.103.037,87

Epígrafes	Ingresos presupuestarios
	Presupuesto Euros
Operaciones de fondos	

1,	Aportaciones de fundadores y asociados	
2,	Aumento de subvenciones, donaciones y legados de capital y otros	
3,	Disminución del inmovilizado	89.080,98
	a) Gastos de establecimiento y de formalización de deudas	
	b) Bienes de Patrimonio Histórico	
	c) Inmovilizaciones materiales	89.032,98
	d) Inmovilizaciones inmateriales	48,00
4,	Disminución de existencias	
5,	Disminución de inversiones financieras	
6,	Disminución de tesorería	
7,	Disminución de capital de funcionamiento	22.407,83
8,	Aumento de provisiones para riesgos y gastos	
9,	Aumento de deudas	
	Total ingresos operaciones de fondos	111.488,81
	EXCESO DE GASTOS SOBRE INGRESOS DE OPERACIONES DE FONDOS	8.259,74
	Total ingresos presupuestarios	3.103.037,87

Provincia o Of. Autónoma: **SORIA**

DATOS EN €	Gastos presupuestarios			Ingresos presupuestarios			Aplicación de fondos		
	Operaciones de Funcionamiento	Operaciones de fondos	Total gastos presupuestarios	Operaciones de Funcionamiento	Operaciones de fondos	Total ingresos presupuestarios	Operaciones de Funcionamiento	Operaciones de fondos	Total
PROGRAMAS									
C-Restablecimiento Contacto Familiar y Serv. Social Internacional									
D-Infancia en dificultad social	518.154	20.799	538.952	493.639	18.397	512.036	-24.514	-2.402	-26.916
E-Inmigrantes	17.122	687	17.809	15.750	587	16.337	-1.372	-100	-1.472
F-Personas en situación de extrema vulnerabilidad	124.848	5.011	129.860	108.830	4.056	112.886	-16.018	-956	-16.974
G-Mujeres en dificultad social	111.620	4.480	116.100	107.000	3.988	110.988	-4.620	-493	-5.113
H-Personas Con Discapacidad	8.745	351	9.096	7.875	293	8.169	-870	-58	-928
I-Personas Mayores	132.882	5.334	138.215	114.165	4.255	118.420	-18.716	-1.079	-19.796
J-Reclusos									
K-Refugiados	381.728	15.322	397.051	374.815	13.969	388.784	-6.913	-1.354	-8.267
L-Personas afectadas por Enfermedad Mental									
M-Otros Colectivos Desfavorecidos	24.165	970	25.135				-24.165	-970	-25.135
N-Medidas específicas para el acceso al Empleo	54.103	2.172	56.274	51.882	1.934	53.815	-2.221	-238	-2.459
O-Itinerarios Integrales de acceso al Empleo	104.597	4.199	108.796	100.638	3.751	104.389	-3.959	-448	-4.407
P-Iniciativas de Desarrollo Empresarial									
R-Mercados inclusivos para la Inserción Laboral	17.820	715	18.536	17.423	649	18.073	-397	-66	-463
S-Intervención en emergencias									
T-Preventivos	85.114	3.416	88.531	72.084	2.686	74.770	-13.030	-730	-13.760
U-Salvamento Marítimo									
V-Ayuda humanitaria									
W-Cooperación institucional									
X-Cooperación para el desarrollo									
Y-Educación para el desarrollo y sensibilización									
Z-Calidad Ambiental									
AB-Mejora Socioambiental	15.862	637	16.499				-15.862	-637	-16.499
AD-Intervención e Inclusión Social	15.586	626	16.211	7.000	261	7.261	-8.586	-365	-8.950
AE-Participación	30.803	1.236	32.039	14.973	558	15.531	-15.830	-678	-16.509
AJ-Formación Externa	25.304	1.016	26.319	29.000	1.081	30.081	3.696	65	3.761
AK-Formación Interna	36.383	1.460	37.843	18.557	692	19.249	-17.826	-769	-18.595
AN-Sensibilización,Captación y Gestión del Voluntariado	61.680	2.476	64.155	21.438	799	22.237	-40.241	-1.677	-41.918
AR-Mejora de las capacidades de la red territorial	72.019	2.891	74.910	27.923	1.041	28.964	-44.096	-1.850	-45.946
AX-Centros de operaciones y servicios digitales	1.514	61	1.575				-1.514	-61	-1.575
AY-Gestión de calidad									
AZ-Cooperación en Centros de CRE	109.719	4.404	114.123	27.290	1.017	28.307	-82.429	-3.387	-85.816
BA-Otras Cooperaciones									
BB-Administración	246.830	9.908	256.738	11.084	413	11.497	-235.746	-9.495	-245.241
BC-Captación de Fondos	201.626	8.093	209.719	691.832	25.783	717.615	490.206	17.690	507.896
BD-Marca y Comunicación	9.206	370	9.576				-9.206	-370	-9.576
BG-Centros Sociosanitarios	188.870	7.581	196.451	279.733	10.425	290.158	90.863	2.844	93.707
BJ-Vulnerabilidad e Innovación									
BK-Asistencia técnica y fortalecimiento territorial para la inserción laboral									
CA-Sensibilización y prevención en salud									
CB-Atención personas con estilo de vida no saludable									
CC-Atención personas inadecuada gestión enfermedad	220.030	8.832	228.862	207.690	7.740	215.430	-12.341	-1.092	-13.432
CE-Atención a colectivos vulnerables	132.509	5.319	137.828	158.500	5.907	164.407	25.991	588	26.579
CG-Investigación y desarrollo de proyectos digitales									
CJ-Sensibilización y prevención CRJ	34.450	1.383	35.833	32.427	1.208	33.635	-2.024	-174	-2.198
CK-Desarrollo institucional CRJ									
CD-Sensibilización para la inclusión									
CF-Fomento de la cultura tecnológica y digital									
CH-Gestión del Centro de Servicios Digitales									
TOTAL	2.983.289	119.749	3.103.038	2.991.549	111.489	3.103.038	8.260	-8.260	

PRESUPUESTO DE INVERSIONES

Cuenta	Concepto	Presupuesto 2021	Presupuesto 2020	Variación (Euros)	Variación %
20	Inmovilizado Intangible	800,00	0,00	800,00	0,00
21	Inmovilizado Material	167.109,05	160.092,28	7.016,77	4,38
23	Inmovilizado Material en Curso	0,00	0,00	0,00	0,00
2	Total Inversiones	167.909,05	160.092,28	7.816,77	4,88

PRESUPUESTO DE INGRESOS

Cuenta	Concepto	Presupuesto 2021	Presupuesto 2020	Variación (Euros)	Variación %
70	Ventas y Prestación de Servicios	651.663,00	719.192,03	-67.529,03	-9,39
72	Captación de Recursos	2.704.582,00	2.666.040,00	38.542,00	1,45
74	Subvenc.Donaciones y Legados	3.068.994,58	3.045.137,95	23.856,63	0,78
75	Otros Ingresos de Gestión	0,00	0,00	0,00	0,00
76	Ingresos Financieros	50,00	50,00	0,00	0,00
77	Beneficios Procedentes de Activos no Corrientes	0,00	0,00	0,00	0,00
7	Total Ingresos	6.425.289,58	6.430.419,98	-5.130,40	-0,08

PRESUPUESTO DE GASTOS

Cuenta	Concepto	Presupuesto 2021	Presupuesto 2020	Variación (Euros)	Variación %
60	Aprovisionam.y Trabajos Externos	639.516,37	678.855,04	-39.338,67	-5,79
62	Servicios Exteriores	654.216,47	727.466,51	-73.250,04	-10,07
63	Tributos	1.515,00	180,00	1.335,00	741,67
64	Gastos de Personal	3.430.869,40	3.317.488,48	113.380,92	3,42
65	Otros Gastos de Actividad	1.178.147,64	1.137.117,79	41.029,85	3,61
66	Gastos Financieros	3.900,00	4.200,00	-300,00	-7,14
67	Pérdidas Proced.Activos no Corrientes	0,00	0,00	0,00	0,00
68	Dotaciones a la Amortización	327.655,50	312.590,89	15.064,61	4,82
69	Provisiones	0,00	0,00	0,00	0,00
6	Total Gastos	6.235.820,38	6.177.898,71	57.921,67	0,94

Provincia o Of. Autónoma:

VALLADOLID

TOTAL PROVINCIA O AUTONOMÍA

Epígrafes	Gastos presupuestarios
	Presupuesto Euros
Operaciones de funcionamiento	

1,	Ayudas monetarias y otros	1.178.147,64
	a) Ayudas monetarias	1.178.147,64
	b) Gastos por colaboraciones y del Organismo de Gobierno	
2,	Consumos de explotación	639.516,37
3,	Gastos de personal	3.430.869,40
4,	Amortizaciones	327.655,50
5,	Otros gastos	655.731,47
6,	Variación de las provisiones de la actividad y pérdidas de créditos incobrables	
7,	Gastos financieros y gastos asimilados	3.900,00
8,	Gastos extraordinarios	
	Total gastos operaciones de funcionamiento	6.235.820,38
	EXCEDENTE POSITIVO OPERACIONES DE FUNCIONAMIENTO	189.469,20

Epígrafes	Ingresos presupuestarios
	Presupuesto Euros
Operaciones de funcionamiento	

1,	Ingresos de la entidad por la actividad propia	5.833.776,58
	a) Cuotas de usuarios y afiliados	2.390.532,00
	b) Ingresos de promociones, patrocinadores y colaboraciones	342.050,00
	c) Prestación de servicios de asistencia sanitaria	32.200,00
	d) Subvenciones, donaciones y legados imputados al resultado	3.068.994,58
2,	Ventas y otros ingresos ordinarios de la actividad mercantil	
3,	Otros ingresos	591.463,00
4,	Ingresos financieros	50,00
5,	Ingresos extraordinarios	

	Total ingresos operaciones de funcionamiento	6.425.289,58
	EXCEDENTE NEGATIVO OPERACIONES DE FUNCIONAMIENTO	

Epígrafes	Gastos presupuestarios
	Presupuesto Euros
Operaciones de fondos	

1,	Disminución de subvenciones, donaciones y legados de capital y otros	24.342,16
2,	Aumento del inmovilizado	167.909,05
	a) Gastos de establecimiento y de formalización de deudas	
	b) Bienes de Patrimonio Histórico	
	c) Inmovilizaciones materiales	167.109,05
	d) Inmovilizaciones inmateriales	800,00
3,	Aumento de existencias	
4,	Aumento de inversiones financieras	
5,	Aumento de tesorería	107.645,21
6,	Aumento del capital de funcionamiento	182.431,09
7,	Disminución de provisiones para riesgos y gastos	
8,	Disminución de deudas	56.926,00
	Total gastos operaciones de fondos	539.253,51
	EXCESO DE INGRESOS SOBRE GASTOS DE OPERACIONES DE FONDOS	
	Total gastos presupuestarios	6.775.073,89

Epígrafes	Ingresos presupuestarios
	Presupuesto Euros
Operaciones de fondos	

1,	Aportaciones de fundadores y asociados	
2,	Aumento de subvenciones, donaciones y legados de capital y otros	
3,	Disminución del inmovilizado	327.655,50
	a) Gastos de establecimiento y de formalización de deudas	
	b) Bienes de Patrimonio Histórico	
	c) Inmovilizaciones materiales	325.472,56
	d) Inmovilizaciones inmateriales	2.182,94
4,	Disminución de existencias	
5,	Disminución de inversiones financieras	
6,	Disminución de tesorería	
7,	Disminución de capital de funcionamiento	22.130,81
8,	Aumento de provisiones para riesgos y gastos	
9,	Aumento de deudas	
	Total ingresos operaciones de fondos	349.786,31
	EXCESO DE GASTOS SOBRE INGRESOS DE OPERACIONES DE FONDOS	189.467,20
	Total ingresos presupuestarios	6.775.073,89

Provincia o Of. Autónoma: **VALLADOLID**

DATOS EN €	Gastos presupuestarios			Ingresos presupuestarios			Aplicación de fondos		
	Operaciones de Funcionamiento	Operaciones de fondos	Total gastos presupuestarios	Operaciones de Funcionamiento	Operaciones de fondos	Total ingresos presupuestarios	Operaciones de Funcionamiento	Operaciones de fondos	Total
PROGRAMAS									
C-Restablecimiento Contacto Familiar y Serv. Social Internacional									
D-Infancia en dificultad social	189.518	13.599	203.117	141.081	6.957	148.038	-48.437	-6.642	-55.079
E-Inmigrantes	13.122	942	14.063	10.000	493	10.493	-3.122	-448	-3.570
F-Personas en situación de extrema vulnerabilidad	606.039	44.371	650.410	484.229	23.877	508.106	-121.810	-20.494	-142.304
G-Mujeres en dificultad social	268.687	19.280	287.967	227.245	11.205	238.450	-41.443	-8.074	-49.517
H-Personas Con Discapacidad									
I-Personas Mayores	281.958	36.214	318.172	228.050	15.416	243.466	-53.909	-20.798	-74.706
J-Reclusos	13.933	1.000	14.933	8.850	436	9.286	-5.083	-563	-5.646
K-Refugiados	625.028	44.849	669.877	591.633	29.173	620.805	-33.396	-15.676	-49.072
L-Personas afectadas por Enfermedad Mental									
M-Otros Colectivos Desfavorecidos	231.858	18.115	249.974	1.495	74	1.569	-230.363	-18.042	-248.404
N-Medidas específicas para el acceso al Empleo	232.197	16.661	248.858	216.039	10.653	226.692	-16.158	-6.009	-22.166
O-Itinerarios Integrales de acceso al Empleo	430.677	30.903	461.580	392.253	19.342	411.594	-38.424	-11.562	-49.986
P-Iniciativas de Desarrollo Empresarial	23.298	1.672	24.969	19.710	972	20.682	-3.588	-700	-4.287
R-Mercados inclusivos para la Inserción Laboral	48.195	3.458	51.653	43.626	2.151	45.777	-4.569	-1.307	-5.876
S-Intervención en emergencias	60.920	6.623	67.544				-60.920	-6.623	-67.544
T-Preventivos	171.380	18.125	189.506	68.088	5.430	73.518	-103.292	-12.695	-115.988
U-Salvamento Marítimo									
V-Ayuda humanitaria									
W-Cooperación institucional									
X-Cooperación para el desarrollo									
Y-Educación para el desarrollo y sensibilización									
Z-Calidad Ambiental									
AB-Mejora Socioambiental	28.724	2.061	30.785	12.250	604	12.854	-16.474	-1.457	-17.931
AD-Intervención e Inclusión Social	79.174	10.771	89.945	14.440	1.055	15.495	-64.734	-9.716	-74.450
AE-Participación	40.051	2.918	42.969	24.000	1.183	25.183	-16.051	-1.735	-17.786
AJ-Formación Externa	23.466	1.684	25.150	18.000	888	18.888	-5.466	-796	-6.262
AK-Formación Interna	97.840	7.037	104.877	35.077	1.730	36.806	-62.764	-5.308	-68.071
AN-Sensibilización,Captación y Gestión del Voluntariado	153.790	17.712	171.502	55.147	2.719	57.867	-98.643	-14.993	-113.636
AR-Mejora de las capacidades de la red territorial	248.922	30.200	279.123	106.295	6.957	113.252	-142.627	-23.243	-165.870
AX-Centros de operaciones y servicios digitales	2.584	185	2.769				-2.584	-185	-2.769
AY-Gestión de calidad									
AZ-Cooperación en Centros de CRE	276.177	36.235	312.413	81.639	4.026	85.665	-194.538	-32.210	-226.748
BA-Otras Cooperaciones									
BB-Administración	542.253	43.605	585.858	11.584	571	12.155	-530.669	-43.034	-573.703
BC-Captación de Fondos	603.309	61.378	664.687	2.719.582	158.760	2.878.342	2.116.273	97.382	2.213.655
BD-Marca y Comunicación	2.150	154	2.304				-2.150	-154	-2.304
BG-Centros Sociosanitarios									
BJ-Vulnerabilidad e Innovación									
BK-Asistencia técnica y fortalecimiento territorial para la inserción laboral									
CA-Sensibilización y prevención en salud									
CB-Atención personas con estilo de vida no saludable									
CC-Atención personas inadecuada gestión enfermedad	360.215	25.847	386.062	294.800	14.536	309.336	-65.415	-11.311	-76.726
CE-Atención a colectivos vulnerables	524.007	39.378	563.385	595.848	29.381	625.229	71.841	-9.997	61.844
CG-Investigación y desarrollo de proyectos digitales									
CJ-Sensibilización y prevención CRJ	28.790	2.066	30.856	23.884	1.178	25.062	-4.906	-888	-5.794
CK-Desarrollo institucional CRJ	27.557	2.212	29.768	445	22	467	-27.112	-2.190	-29.301
CD-Sensibilización para la inclusión									
CF-Fomento de la cultura tecnológica y digital									
CH-Gestión del Centro de Servicios Digitales									
TOTAL	6.235.820	539.256	6.775.076	6.425.290	349.786	6.775.076	189.469	-189.469	

PRESUPUESTO DE INVERSIONES

Cuenta	Concepto	Presupuesto 2021	Presupuesto 2020	Variación (Euros)	Variación %
20	Inmovilizado Intangible	0,00	0,00	0,00	0,00
21	Inmovilizado Material	387.709,17	74.371,00	313.338,17	421,32
23	Inmovilizado Material en Curso	0,00	0,00	0,00	0,00
2	Total Inversiones	387.709,17	74.371,00	313.338,17	421,32

PRESUPUESTO DE INGRESOS

Cuenta	Concepto	Presupuesto 2021	Presupuesto 2020	Variación (Euros)	Variación %
70	Ventas y Prestación de Servicios	433.023,98	397.700,00	35.323,98	8,88
72	Captación de Recursos	736.433,39	692.094,33	44.339,06	6,41
74	Subvenc.Donaciones y Legados	1.285.204,63	1.206.405,67	78.798,96	6,53
75	Otros Ingresos de Gestión	3.600,00	3.600,00	0,00	0,00
76	Ingresos Financieros	100,00	500,00	-400,00	-80,00
77	Beneficios Procedentes de Activos no Corrientes	0,00	0,00	0,00	0,00
7	Total Ingresos	2.458.362,00	2.300.300,00	158.062,00	6,87

PRESUPUESTO DE GASTOS

Cuenta	Concepto	Presupuesto 2021	Presupuesto 2020	Variación (Euros)	Variación %
60	Aprovisionam.y Trabajos Externos	152.940,20	152.560,64	379,56	0,25
62	Servicios Exteriores	250.569,82	271.773,02	-21.203,20	-7,80
63	Tributos	0,00	0,00	0,00	0,00
64	Gastos de Personal	1.403.278,64	1.259.930,51	143.348,13	11,38
65	Otros Gastos de Actividad	491.974,73	439.983,45	51.991,28	11,82
66	Gastos Financieros	1.200,00	300,00	900,00	300,00
67	Pérdidas Proced.Activos no Corrientes	0,00	0,00	0,00	0,00
68	Dotaciones a la Amortización	117.298,61	111.956,98	5.341,63	4,77
69	Provisiones	0,00	0,00	0,00	0,00
6	Total Gastos	2.417.262,00	2.236.504,60	180.757,40	8,08

Provincia o Of. Autónoma:

ZAMORA

TOTAL PROVINCIA O AUTONOMÍA

Epígrafes	Gastos presupuestarios
	Presupuesto Euros
Operaciones de funcionamiento	

1,	Ayudas monetarias y otros	491.974,73
	a) Ayudas monetarias	491.974,73
	b) Gastos por colaboraciones y del Organismo de Gobierno	
2,	Consumos de explotación	152.940,20
3,	Gastos de personal	1.403.278,64
4,	Amortizaciones	117.298,61
5,	Otros gastos	250.569,82
6,	Variación de las provisiones de la actividad y pérdidas de créditos incobrables	
7,	Gastos financieros y gastos asimilados	1.200,00
8,	Gastos extraordinarios	
	Total gastos operaciones de funcionamiento	2.417.262,00
	EXCEDENTE POSITIVO OPERACIONES DE FUNCIONAMIENTO	41.100,00

Epígrafes	Ingresos presupuestarios
	Presupuesto Euros
Operaciones de funcionamiento	

1,	Ingresos de la entidad por la actividad propia	2.137.704,82
	a) Cuotas de usuarios y afiliados	542.500,00
	b) Ingresos de promociones, patrocinadores y colaboraciones	260.000,19
	c) Prestación de servicios de asistencia sanitaria	50.000,00
	d) Subvenciones, donaciones y legados imputados al resultado	1.285.204,63
2,	Ventas y otros ingresos ordinarios de la actividad mercantil	
3,	Otros ingresos	320.557,18
4,	Ingresos financieros	100,00
5,	Ingresos extraordinarios	

	Total ingresos operaciones de funcionamiento	2.458.362,00
	EXCEDENTE NEGATIVO OPERACIONES DE FUNCIONAMIENTO	

Epígrafes	Gastos presupuestarios
	Presupuesto Euros
Operaciones de fondos	

1,	Disminución de subvenciones, donaciones y legados de capital y otros	8.906,48
2,	Aumento del inmovilizado	387.709,17
	a) Gastos de establecimiento y de formalización de deudas	
	b) Bienes de Patrimonio Histórico	
	c) Inmovilizaciones materiales	387.709,17
	d) Inmovilizaciones inmateriales	
3,	Aumento de existencias	
4,	Aumento de inversiones financieras	
5,	Aumento de tesorería	162.000,00
6,	Aumento del capital de funcionamiento	
7,	Disminución de provisiones para riesgos y gastos	
8,	Disminución de deudas	
	Total gastos operaciones de fondos	558.615,65
	EXCESO DE INGRESOS SOBRE GASTOS DE OPERACIONES DE FONDOS	
	Total gastos presupuestarios	2.975.877,65

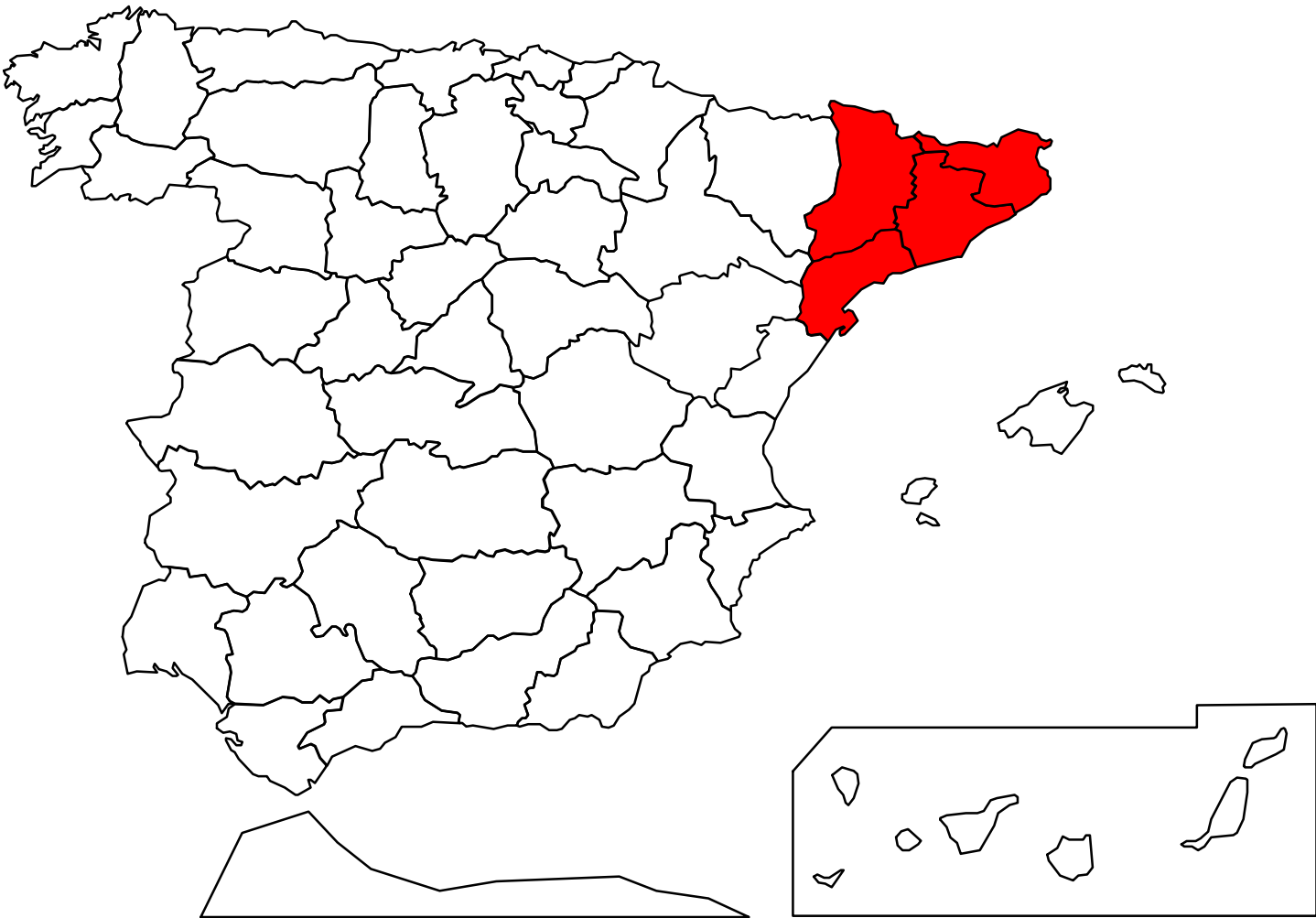
Epígrafes	Ingresos presupuestarios
	Presupuesto Euros
Operaciones de fondos	

1,	Aportaciones de fundadores y asociados	
2,	Aumento de subvenciones, donaciones y legados de capital y otros	
3,	Disminución del inmovilizado	117.298,61
	a) Gastos de establecimiento y de formalización de deudas	
	b) Bienes de Patrimonio Histórico	1.702,92
	c) Inmovilizaciones materiales	115.595,69
	d) Inmovilizaciones inmateriales	
4,	Disminución de existencias	
5,	Disminución de inversiones financieras	
6,	Disminución de tesorería	
7,	Disminución de capital de funcionamiento	400.217,04
8,	Aumento de provisiones para riesgos y gastos	
9,	Aumento de deudas	
	Total ingresos operaciones de fondos	517.515,65
	EXCESO DE GASTOS SOBRE INGRESOS DE OPERACIONES DE FONDOS	41.100,00
	Total ingresos presupuestarios	2.975.877,65

Provincia o Of. Autónoma: **ZAMORA**

DATOS EN €	Gastos presupuestarios			Ingresos presupuestarios			Aplicación de fondos		
	Operaciones de Funcionamiento	Operaciones de fondos	Total gastos presupuestarios	Operaciones de Funcionamiento	Operaciones de fondos	Total ingresos presupuestarios	Operaciones de Funcionamiento	Operaciones de fondos	Total
PROGRAMAS									
C-Restablecimiento Contacto Familiar y Serv. Social Internacional									
D-Infancia en dificultad social	147.516	27.958	175.475	141.711	26.858	168.569	-5.805	-1.100	-6.905
E-Inmigrantes	19.012	3.603	22.615	18.280	3.465	21.745	-732	-139	-870
F-Personas en situación de extrema vulnerabilidad	93.104	17.646	110.749	89.683	16.998	106.681	-3.420	-648	-4.068
G-Mujeres en dificultad social	6.991	1.325	8.316	7.600	1.440	9.040	609	115	724
H-Personas Con Discapacidad	26.778	8.345	35.122	16.583	3.366	19.949	-10.195	-4.979	-15.173
I-Personas Mayores	284.884	53.994	338.878	270.820	51.328	322.148	-14.064	-2.666	-16.730
J-Reclusos	2.000	379	2.379	2.000	379	2.379			
K-Refugiados	362.863	68.773	431.635	362.716	68.745	431.461	-146	-28	-174
L-Personas afectadas por Enfermedad Mental									
M-Otros Colectivos Desfavorecidos	78.945	40.309	119.254	14.201	3.338	17.539	-64.744	-36.971	-101.715
N-Medidas específicas para el acceso al Empleo									
O-Itinerarios Integrales de acceso al Empleo	134.406	25.474	159.879	135.506	25.682	161.188	1.100	209	1.309
P-Iniciativas de Desarrollo Empresarial									
R-Mercados inclusivos para la Inserción Laboral									
S-Intervención en emergencias	15.960	3.025	18.984				-15.960	-3.025	-18.984
T-Preventivos	59.591	11.294	70.886	75.000	14.215	89.215	15.409	2.920	18.329
U-Salvamento Marítimo									
V-Ayuda humanitaria									
W-Cooperación institucional									
X-Cooperación para el desarrollo									
Y-Educación para el desarrollo y sensibilización	250	47	297				-250	-47	-297
Z-Calidad Ambiental									
AB-Mejora Socioambiental	1.958	371	2.329				-1.958	-371	-2.329
AD-Intervención e Inclusión Social	36.877	6.989	43.867	35.760	6.778	42.538	-1.117	-212	-1.329
AE-Participación	550	104	654				-550	-104	-654
AJ-Formación Externa	46.513	8.816	55.329	68.144	12.915	81.059	21.631	4.100	25.731
AK-Formación Interna	34.401	6.520	40.920	12.908	2.446	15.354	-21.493	-4.073	-25.566
AN-Sensibilización,Captación y Gestión del Voluntariado	81.912	19.931	101.843	31.606	5.990	37.596	-50.307	-13.941	-64.247
AR-Mejora de las capacidades de la red territorial	80.384	27.330	107.714	25.500	4.833	30.333	-54.884	-22.497	-77.381
AX-Centros de operaciones y servicios digitales	1.312	249	1.561				-1.312	-249	-1.561
AY-Gestión de calidad									
AZ-Cooperación en Centros de CRE	85.784	18.362	104.146				-85.784	-18.362	-104.146
BA-Otras Cooperaciones									
BB-Administración	270.544	71.272	341.816	7.484	1.468	8.952	-263.060	-69.804	-332.864
BC-Captación de Fondos	238.119	78.389	316.508	814.985	205.130	1.020.115	576.866	126.740	703.606
BD-Marca y Comunicación	29.286	5.550	34.836				-29.286	-5.550	-34.836
BG-Centros Sociosanitarios									
BJ-Vulnerabilidad e Innovación									
BK-Asistencia técnica y fortalecimiento territorial para la inserción laboral									
CA-Sensibilización y prevención en salud									
CB-Atención personas con estilo de vida no saludable									
CC-Atención personas inadecuada gestión enfermedad									
CE-Atención a colectivos vulnerables	232.322	44.032	276.353	304.656	57.741	362.397	72.334	13.709	86.044
CG-Investigación y desarrollo de proyectos digitales									
CJ-Sensibilización y prevención CRJ	24.568	4.656	29.224	23.218	4.400	27.618	-1.350	-256	-1.606
CK-Desarrollo institucional CRJ	20.433	3.873	24.306				-20.433	-3.873	-24.306
CD-Sensibilización para la inclusión									
CF-Fomento de la cultura tecnológica y digital									
CH-Gestión del Centro de Servicios Digitales									
TOTAL	2.417.262	558.616	2.975.878	2.458.362	517.516	2.975.878	41.100	-41.100	

CATALUÑA



PRESUPUESTO DE INVERSIONES

Cuenta	Concepto	Presupuesto 2021	Presupuesto 2020	Variación (Euros)	Variación %
20	Inmovilizado Intangible	43.675,36	12.759,00	30.916,36	242,31
21	Inmovilizado Material	4.219.903,94	5.506.666,51	-1.286.762,57	-23,37
23	Inmovilizado Material en Curso	0,00	0,00	0,00	0,00
2	Total Inversiones	4.263.579,30	5.519.425,51	-1.255.846,21	-22,75

PRESUPUESTO DE INGRESOS

Cuenta	Concepto	Presupuesto 2021	Presupuesto 2020	Variación (Euros)	Variación %
70	Ventas y Prestación de Servicios	17.348.028,57	16.486.357,04	861.671,53	5,23
72	Captación de Recursos	27.166.068,43	27.049.551,19	116.517,24	0,43
74	Subvenc.Donaciones y Legados	59.509.607,82	61.446.318,43	-1.936.710,61	-3,15
75	Otros Ingresos de Gestión	982.728,49	934.506,20	48.222,29	5,16
76	Ingresos Financieros	54.042,19	54.701,29	-659,10	-1,20
77	Beneficios Procedentes de Activos no Corrientes	0,00	0,00	0,00	0,00
7	Total Ingresos	105.060.475,50	105.971.434,15	-910.958,65	-0,86

PRESUPUESTO DE GASTOS

Cuenta	Concepto	Presupuesto 2021	Presupuesto 2020	Variación (Euros)	Variación %
60	Aprovisionam.y Trabajos Externos	3.416.329,97	3.666.276,45	-249.946,48	-6,82
62	Servicios Exteriores	11.539.226,70	11.890.203,93	-350.977,23	-2,95
63	Tributos	78.094,73	70.765,84	7.328,89	10,36
64	Gastos de Personal	40.774.158,09	39.405.082,87	1.369.075,22	3,47
65	Otros Gastos de Actividad	44.532.914,96	46.082.905,15	-1.549.990,19	-3,36
66	Gastos Financieros	44.795,95	75.196,41	-30.400,46	-40,43
67	Pérdidas Proced.Activos no Corrientes	50,00	0,00	50,00	0,00
68	Dotaciones a la Amortización	3.485.063,07	3.383.789,68	101.273,39	2,99
69	Provisiones	0,00	0,00	0,00	0,00
6	Total Gastos	103.870.633,47	104.574.220,33	-703.586,86	-0,67

Epígrafes	Gastos presupuestarios
	Presupuesto Euros
Operaciones de funcionamiento	

1,	Ayudas monetarias y otros	44.532.914,96
	a) Ayudas monetarias	44.532.914,96
	b) Gastos por colaboraciones y del Organismo de Gobierno	0,00
2,	Consumos de explotación	3.416.329,97
3,	Gastos de personal	40.774.158,09
4,	Amortizaciones	3.485.063,07
5,	Otros gastos	11.617.321,43
6,	Variación de las provisiones de la actividad y pérdidas de créditos incobrables	0,00
7,	Gastos financieros y gastos asimilados	44.795,95
8,	Gastos extraordinarios	50,00
Total gastos operaciones de funcionamiento		103.870.633,47
EXCEDENTE POSITIVO OPERACIONES DE FUNCIONAMIENTO		1.189.842,03

Epígrafes	Ingresos presupuestarios
	Presupuesto Euros
Operaciones de funcionamiento	

1,	Ingresos de la entidad por la actividad propia	88.875.959,35
	a) Cuotas de usuarios y afiliados	23.300.426,44
	b) Ingresos de promociones, patrocinadores y colaboraciones	5.001.875,69
	c) Prestación de servicios de asistencia sanitaria	1.064.049,40
	d) Subvenciones, donaciones y legados imputados al resultado	59.509.607,82
2,	Ventas y otros ingresos ordinarios de la actividad mercantil	
3,	Otros ingresos	16.130.473,96
4,	Ingresos financieros	54.042,19
5,	Ingresos extraordinarios	0,00

Total ingresos operaciones de funcionamiento		105.060.475,50
EXCEDENTE NEGATIVO OPERACIONES DE FUNCIONAMIENTO		0,00

Epígrafes	Gastos presupuestarios
	Presupuesto Euros
Operaciones de fondos	

1,	Disminución de subvenciones, donaciones y legados de capital y otros	1.096.577,02
2,	Aumento del inmovilizado	4.263.579,30
	a) Gastos de establecimiento y de formalización de deudas	0,00
	b) Bienes de Patrimonio Histórico	0,00
	c) Inmovilizaciones materiales	4.219.903,94
	d) Inmovilizaciones inmateriales	43.675,36
3,	Aumento de existencias	0,00
4,	Aumento de inversiones financieras	0,00
5,	Aumento de tesorería	1.392.326,95
6,	Aumento del capital de funcionamiento	231.804,62
7,	Disminución de provisiones para riesgos y gastos	0,00
8,	Disminución de deudas	450.413,00
Total gastos operaciones de fondos		7.434.700,89
EXCESO DE INGRESOS SOBRE GASTOS DE OPERACIONES DE FONDOS		0,00
Total gastos presupuestarios		111.305.334,36

Epígrafes	Ingresos presupuestarios
	Presupuesto Euros
Operaciones de fondos	

1,	Aportaciones de fundadores y asociados	0,00
2,	Aumento de subvenciones, donaciones y legados de capital y otros	0,00
3,	Disminución del inmovilizado	3.485.063,07
	a) Gastos de establecimiento y de formalización de deudas	0,00
	b) Bienes de Patrimonio Histórico	32.366,10
	c) Inmovilizaciones materiales	3.377.592,07
	d) Inmovilizaciones inmateriales	75.104,90
4,	Disminución de existencias	0,00
5,	Disminución de inversiones financieras	0,00
6,	Disminución de tesorería	875.521,07
7,	Disminución de capital de funcionamiento	1.884.274,72
8,	Aumento de provisiones para riesgos y gastos	0,00
9,	Aumento de deudas	0,00
Total ingresos operaciones de fondos		6.244.858,86
EXCESO DE GASTOS SOBRE INGRESOS DE OPERACIONES DE FONDOS		1.189.842,03
Total ingresos presupuestarios		111.305.334,36

Provincia o Of. Autonómica:

AGREGADO CATALUÑA

DATOS EN €	Gastos presupuestarios			Ingresos presupuestarios			Aplicación de fondos		
	Operaciones de Funcionamiento	Operaciones de fondos	Total gastos presupuestarios	Operaciones de Funcionamiento	Operaciones de fondos	Total ingresos presupuestarios	Operaciones de Funcionamiento	Operaciones de fondos	Total
PROGRAMAS									
C-Restablecimiento Contacto Familiar y Serv. Social Internacional									
D-Infancia en dificultad social	3.100.162	234.800	3.334.962	2.737.922	198.374	2.936.296	-362.240	-36.426	-398.665
E-Inmigrantes	4.316.222	283.275	4.599.497	3.895.742	205.756	4.101.498	-420.480	-77.519	-497.999
F-Personas en situación de extrema vulnerabilidad	12.412.170	767.106	13.179.276	8.672.420	412.747	9.085.168	-3.739.750	-354.359	-4.094.108
G-Mujeres en dificultad social	331.953	21.291	353.244	137.213	8.636	145.850	-194.740	-12.655	-207.395
H-Personas Con Discapacidad	2.167.259	322.069	2.489.327	2.042.881	213.641	2.256.522	-124.377	-108.428	-232.805
I-Personas Mayores	4.146.623	318.870	4.465.494	3.026.847	196.947	3.223.794	-1.119.776	-121.923	-1.241.699
J-Reclusos	46.066	3.103	49.169	867	44	911	-45.199	-3.059	-48.258
K-Refugiados	27.403.444	1.789.479	29.192.923	26.499.513	1.438.481	27.937.994	-903.931	-350.997	-1.254.929
L-Personas afectadas por Enfermedad Mental	4.688	245	4.933	20.173	841	21.014	15.485	596	16.081
M-Otros Colectivos Desfavorecidos	438.570	35.851	474.421	413.682	30.675	444.357	-24.888	-5.176	-30.064
N-Medidas específicas para el acceso al Empleo	1.657.247	122.504	1.779.751	1.201.092	81.654	1.282.746	-456.155	-40.850	-497.005
O-Itinerarios Integrales de acceso al Empleo	2.120.796	156.597	2.277.392	1.543.457	97.740	1.641.197	-577.339	-58.856	-636.195
P-Iniciativas de Desarrollo Empresarial	44.014	1.934	45.948	22.551	769	23.321	-21.462	-1.165	-22.627
R-Mercados inclusivos para la Inserción Laboral	297.143	23.735	320.878	162.878	12.554	175.433	-134.265	-11.180	-145.445
S-Intervención en emergencias	375.508	26.897	402.406	120.112	8.238	128.350	-255.396	-18.660	-274.056
T-Preventivos	2.956.539	206.302	3.162.841	3.176.607	160.425	3.337.031	220.068	-45.878	174.190
U-Salvamento Marítimo	199.128	9.026	208.154	149.302	5.625	154.927	-49.826	-3.401	-53.227
V-Ayuda humanitaria	128.669	12.591	141.260	138.471	13.247	151.718	9.801	657	10.458
W-Cooperación institucional									
X-Cooperación para el desarrollo	387.493	37.097	424.589	376.162	35.950	412.112	-11.331	-1.147	-12.478
Y-Educación para el desarrollo y sensibilización	165.730	13.330	179.060	72.423	5.820	78.242	-93.307	-7.510	-100.818
Z-Calidad Ambiental									
AB-Mejora Socioambiental	374.229	32.900	407.129	157.198	13.039	170.237	-217.031	-19.861	-236.893
AD-Intervención e Inclusión Social	1.325.840	89.026	1.414.866	634.847	36.815	671.663	-690.992	-52.211	-743.203
AE-Participación	149.453	13.782	163.235	100.108	6.847	106.955	-49.345	-6.935	-56.280
AJ-Formación Externa	1.061.794	74.456	1.136.249	1.174.149	78.330	1.252.479	112.355	3.874	116.229
AK-Formación Interna	740.893	51.166	792.058	310.018	21.095	331.114	-430.874	-30.070	-460.945
AN-Sensibilización,Captación y Gestión del Voluntariado	1.919.613	135.056	2.054.669	474.340	22.533	496.873	-1.445.273	-112.524	-1.557.796
AR-Mejora de las capacidades de la red territorial	637.288	36.070	673.358	64.619	2.555	67.174	-572.669	-33.514	-606.183
AX-Centros de operaciones y servicios digitales	1.449.605	152.891	1.602.495	1.226.696	122.232	1.348.928	-222.908	-30.659	-253.567
AY-Gestión de calidad									
AZ-Cooperación en Centros de CRE	7.138.568	512.218	7.650.786	4.661.976	279.832	4.941.808	-2.476.592	-232.386	-2.708.978
BA-Otras Cooperaciones									
BB-Administración	9.125.310	716.161	9.841.472	3.989.975	320.546	4.310.520	-5.135.335	-395.616	-5.530.951
BC-Captación de Fondos	8.149.605	614.390	8.763.995	29.500.664	1.727.736	31.228.400	21.351.059	1.113.346	22.464.405
BD-Marca y Comunicación	538.417	36.998	575.414	49.471	1.994	51.465	-488.946	-35.003	-523.949
BG-Centros Sociosanitarios	282.831	57.502	340.333	333.480	58.955	392.435	50.649	1.453	52.102
BJ-Vulnerabilidad e Innovación	177.331	15.598	192.929	35.410	3.308	38.718	-141.921	-12.290	-154.211
BK-Asistencia técnica y fortalecimiento territorial para la inserción laboral									
CA-Sensibilización y prevención en salud	318.890	23.081	341.970	311.428	20.558	331.986	-7.462	-2.523	-9.984
CB-Atención personas con estilo de vida no saludable	1.068.340	55.478	1.123.819	696.513	29.398	725.911	-371.827	-26.080	-397.907
CC-Atención personas inadecuada gestión enfermedad	1.877.691	93.834	1.971.525	1.651.505	65.266	1.716.770	-226.186	-28.569	-254.754
CE-Atención a colectivos vulnerables	4.365.835	298.365	4.664.199	4.958.181	280.196	5.238.377	592.346	-18.169	574.177
CG-Investigación y desarrollo de proyectos digitales									
CJ-Sensibilización y prevención CRJ	325.429	25.340	350.770	277.640	20.622	298.262	-47.789	-4.718	-52.508
CK-Desarrollo institucional CRJ	144.249	14.287	158.537	41.942	4.837	46.780	-102.307	-9.450	-111.757
CD-Sensibilización para la inclusión									
CF-Fomento de la cultura tecnológica y digital									
CH-Gestión del Centro de Servicios Digitales									
TOTAL	103.870.633	7.434.701	111.305.334	105.060.476	6.244.859	111.305.334	1.189.842	-1.189.842	

PRESUPUESTO DE INVERSIONES

Cuenta	Concepto	Presupuesto 2021	Presupuesto 2020	Variación (Euros)	Variación %
20	Inmovilizado Intangible	22.891,05	0,00	22.891,05	0,00
21	Inmovilizado Material	55.606,50	794.026,30	-738.419,80	-93,00
23	Inmovilizado Material en Curso	0,00	0,00	0,00	0,00
2	Total Inversiones	78.497,55	794.026,30	-715.528,75	-90,11

PRESUPUESTO DE INGRESOS

Cuenta	Concepto	Presupuesto 2021	Presupuesto 2020	Variación (Euros)	Variación %
70	Ventas y Prestación de Servicios	2.125.150,19	898.899,59	1.226.250,60	136,42
72	Captación de Recursos	224,99	0,00	224,99	0,00
74	Subvenc.Donaciones y Legados	7.321.372,52	6.626.193,44	695.179,08	10,49
75	Otros Ingresos de Gestión	335.767,37	287.622,02	48.145,35	16,74
76	Ingresos Financieros	0,00	46.858,29	-46.858,29	-100,00
77	Beneficios Procedentes de Activos no Corrientes	0,00	0,00	0,00	0,00
7	Total Ingresos	9.782.515,07	7.859.573,34	1.922.941,73	24,47

PRESUPUESTO DE GASTOS

Cuenta	Concepto	Presupuesto 2021	Presupuesto 2020	Variación (Euros)	Variación %
60	Aprovisionam.y Trabajos Externos	302.714,35	307.027,69	-4.313,34	-1,40
62	Servicios Exteriores	1.389.378,72	972.251,35	417.127,37	42,90
63	Tributos	2.730,87	2.684,27	46,60	1,74
64	Gastos de Personal	5.350.011,49	4.527.808,63	822.202,86	18,16
65	Otros Gastos de Actividad	1.743.144,45	1.594.242,97	148.901,48	9,34
66	Gastos Financieros	39.192,52	70.271,00	-31.078,48	-44,23
67	Pérdidas Proced.Activos no Corrientes	0,00	0,00	0,00	0,00
68	Dotaciones a la Amortización	935.882,07	364.748,66	571.133,41	156,58
69	Provisiones	0,00	0,00	0,00	0,00
6	Total Gastos	9.763.054,47	7.839.034,57	1.924.019,90	24,54

Provincia o Of. Autónoma:

AUTÓNOMICA DE CATALUÑA

TOTAL PROVINCIA O AUTONOMÍA

Epígrafes	Gastos presupuestarios
	Presupuesto Euros
Operaciones de funcionamiento	

1,	Ayudas monetarias y otros	1.743.144,45
	a) Ayudas monetarias	1.743.144,45
	b) Gastos por colaboraciones y del Organismo de Gobierno	
2,	Consumos de explotación	302.714,35
3,	Gastos de personal	5.350.011,49
4,	Amortizaciones	935.882,07
5,	Otros gastos	1.392.109,59
6,	Variación de las provisiones de la actividad y pérdidas de créditos incobrables	
7,	Gastos financieros y gastos asimilados	39.192,52
8,	Gastos extraordinarios	
	Total gastos operaciones de funcionamiento	9.763.054,47
	EXCEDENTE POSITIVO OPERACIONES DE FUNCIONAMIENTO	19.460,60

Epígrafes	Ingresos presupuestarios
	Presupuesto Euros
Operaciones de funcionamiento	

1,	Ingresos de la entidad por la actividad propia	7.661.545,01
	a) Cuotas de usuarios y afiliados	
	b) Ingresos de promociones, patrocinadores y colaboraciones	340.172,49
	c) Prestación de servicios de asistencia sanitaria	
	d) Subvenciones, donaciones y legados imputados al resultado	7.321.372,52
2,	Ventas y otros ingresos ordinarios de la actividad mercantil	
3,	Otros ingresos	2.120.970,06
4,	Ingresos financieros	
5,	Ingresos extraordinarios	

	Total ingresos operaciones de funcionamiento	9.782.515,07
	EXCEDENTE NEGATIVO OPERACIONES DE FUNCIONAMIENTO	

Epígrafes	Gastos presupuestarios
	Presupuesto Euros
Operaciones de fondos	

1,	Disminución de subvenciones, donaciones y legados de capital y otros	185.298,24
2,	Aumento del inmovilizado	78.497,55
	a) Gastos de establecimiento y de formalización de deudas	
	b) Bienes de Patrimonio Histórico	
	c) Inmovilizaciones materiales	55.606,50
	d) Inmovilizaciones inmateriales	22.891,05
3,	Aumento de existencias	
4,	Aumento de inversiones financieras	
5,	Aumento de tesorería	416.375,88
6,	Aumento del capital de funcionamiento	
7,	Disminución de provisiones para riesgos y gastos	
8,	Disminución de deudas	275.171,00
	Total gastos operaciones de fondos	955.342,67
	EXCESO DE INGRESOS SOBRE GASTOS DE OPERACIONES DE FONDOS	
	Total gastos presupuestarios	10.718.397,14

Epígrafes	Ingresos presupuestarios
	Presupuesto Euros
Operaciones de fondos	

1,	Aportaciones de fundadores y asociados	
2,	Aumento de subvenciones, donaciones y legados de capital y otros	
3,	Disminución del inmovilizado	935.882,07
	a) Gastos de establecimiento y de formalización de deudas	
	b) Bienes de Patrimonio Histórico	2.092,50
	c) Inmovilizaciones materiales	925.859,56
	d) Inmovilizaciones inmateriales	7.930,01
4,	Disminución de existencias	
5,	Disminución de inversiones financieras	
6,	Disminución de tesorería	
7,	Disminución de capital de funcionamiento	
8,	Aumento de provisiones para riesgos y gastos	
9,	Aumento de deudas	
	Total ingresos operaciones de fondos	935.882,07
	EXCESO DE GASTOS SOBRE INGRESOS DE OPERACIONES DE FONDOS	19.460,60
	Total ingresos presupuestarios	10.718.397,14

Provincia o Of. Autonómica:

AGREGADO CATALUÑA

DATOS EN €	Gastos presupuestarios			Ingresos presupuestarios			Aplicación de fondos		
	Operaciones de Funcionamiento	Operaciones de fondos	Total gastos presupuestarios	Operaciones de Funcionamiento	Operaciones de fondos	Total ingresos presupuestarios	Operaciones de Funcionamiento	Operaciones de fondos	Total
PROGRAMAS									
C-Restablecimiento Contacto Familiar y Serv. Social Internacional									
D-Infancia en dificultad social	3.100.162	234.800	3.334.962	2.737.922	198.374	2.936.296	-362.240	-36.426	-398.665
E-Inmigrantes	4.316.222	283.275	4.599.497	3.895.742	205.756	4.101.498	-420.480	-77.519	-497.999
F-Personas en situación de extrema vulnerabilidad	12.412.170	767.106	13.179.276	8.672.420	412.747	9.085.168	-3.739.750	-354.359	-4.094.108
G-Mujeres en dificultad social	331.953	21.291	353.244	137.213	8.636	145.850	-194.740	-12.655	-207.395
H-Personas Con Discapacidad	2.167.259	322.069	2.489.327	2.042.881	213.641	2.256.522	-124.377	-108.428	-232.805
I-Personas Mayores	4.146.623	318.870	4.465.494	3.026.847	196.947	3.223.794	-1.119.776	-121.923	-1.241.699
J-Reclusos	46.066	3.103	49.169	867	44	911	-45.199	-3.059	-48.258
K-Refugiados	27.403.444	1.789.479	29.192.923	26.499.513	1.438.481	27.937.994	-903.931	-350.997	-1.254.929
L-Personas afectadas por Enfermedad Mental	4.688	245	4.933	20.173	841	21.014	15.485	596	16.081
M-Otros Colectivos Desfavorecidos	438.570	35.851	474.421	413.682	30.675	444.357	-24.888	-5.176	-30.064
N-Medidas específicas para el acceso al Empleo	1.657.247	122.504	1.779.751	1.201.092	81.654	1.282.746	-456.155	-40.850	-497.005
O-Itinerarios Integrales de acceso al Empleo	2.120.796	156.597	2.277.392	1.543.457	97.740	1.641.197	-577.339	-58.856	-636.195
P-Iniciativas de Desarrollo Empresarial	44.014	1.934	45.948	22.551	769	23.321	-21.462	-1.165	-22.627
R-Mercados inclusivos para la Inserción Laboral	297.143	23.735	320.878	162.878	12.554	175.433	-134.265	-11.180	-145.445
S-Intervención en emergencias	375.508	26.897	402.406	120.112	8.238	128.350	-255.396	-18.660	-274.056
T-Preventivos	2.956.539	206.302	3.162.841	3.176.607	160.425	3.337.031	220.068	-45.878	174.190
U-Salvamento Marítimo	199.128	9.026	208.154	149.302	5.625	154.927	-49.826	-3.401	-53.227
V-Ayuda humanitaria	128.669	12.591	141.260	138.471	13.247	151.718	9.801	657	10.458
W-Cooperación institucional									
X-Cooperación para el desarrollo	387.493	37.097	424.589	376.162	35.950	412.112	-11.331	-1.147	-12.478
Y-Educación para el desarrollo y sensibilización	165.730	13.330	179.060	72.423	5.820	78.242	-93.307	-7.510	-100.818
Z-Calidad Ambiental									
AB-Mejora Socioambiental	374.229	32.900	407.129	157.198	13.039	170.237	-217.031	-19.861	-236.893
AD-Intervención e Inclusión Social	1.325.840	89.026	1.414.866	634.847	36.815	671.663	-690.992	-52.211	-743.203
AE-Participación	149.453	13.782	163.235	100.108	6.847	106.955	-49.345	-6.935	-56.280
AJ-Formación Externa	1.061.794	74.456	1.136.249	1.174.149	78.330	1.252.479	112.355	3.874	116.229
AK-Formación Interna	740.893	51.166	792.058	310.018	21.095	331.114	-430.874	-30.070	-460.945
AN-Sensibilización,Captación y Gestión del Voluntariado	1.919.613	135.056	2.054.669	474.340	22.533	496.873	-1.445.273	-112.524	-1.557.796
AR-Mejora de las capacidades de la red territorial	637.288	36.070	673.358	64.619	2.555	67.174	-572.669	-33.514	-606.183
AX-Centros de operaciones y servicios digitales	1.449.605	152.891	1.602.495	1.226.696	122.232	1.348.928	-222.908	-30.659	-253.567
AY-Gestión de calidad									
AZ-Cooperación en Centros de CRE	7.138.568	512.218	7.650.786	4.661.976	279.832	4.941.808	-2.476.592	-232.386	-2.708.978
BA-Otras Cooperaciones									
BB-Administración	9.125.310	716.161	9.841.472	3.989.975	320.546	4.310.520	-5.135.335	-395.616	-5.530.951
BC-Captación de Fondos	8.149.605	614.390	8.763.995	29.500.664	1.727.736	31.228.400	21.351.059	1.113.346	22.464.405
BD-Marca y Comunicación	538.417	36.998	575.414	49.471	1.994	51.465	-488.946	-35.003	-523.949
BG-Centros Sociosanitarios	282.831	57.502	340.333	333.480	58.955	392.435	50.649	1.453	52.102
BJ-Vulnerabilidad e Innovación	177.331	15.598	192.929	35.410	3.308	38.718	-141.921	-12.290	-154.211
BK-Asistencia técnica y fortalecimiento territorial para la inserción laboral									
CA-Sensibilización y prevención en salud	318.890	23.081	341.970	311.428	20.558	331.986	-7.462	-2.523	-9.984
CB-Atención personas con estilo de vida no saludable	1.068.340	55.478	1.123.819	696.513	29.398	725.911	-371.827	-26.080	-397.907
CC-Atención personas inadecuada gestión enfermedad	1.877.691	93.834	1.971.525	1.651.505	65.266	1.716.770	-226.186	-28.569	-254.754
CE-Atención a colectivos vulnerables	4.365.835	298.365	4.664.199	4.958.181	280.196	5.238.377	592.346	-18.169	574.177
CG-Investigación y desarrollo de proyectos digitales									
CJ-Sensibilización y prevención CRJ	325.429	25.340	350.770	277.640	20.622	298.262	-47.789	-4.718	-52.508
CK-Desarrollo institucional CRJ	144.249	14.287	158.537	41.942	4.837	46.780	-102.307	-9.450	-111.757
CD-Sensibilización para la inclusión									
CF-Fomento de la cultura tecnológica y digital									
CH-Gestión del Centro de Servicios Digitales									
TOTAL	103.870.633	7.434.701	111.305.334	105.060.476	6.244.859	111.305.334	1.189.842	-1.189.842	

PRESUPUESTO DE INVERSIONES

Cuenta	Concepto	Presupuesto 2021	Presupuesto 2020	Variación (Euros)	Variación %
20	Inmovilizado Intangible	20.160,31	12.575,00	7.585,31	60,32
21	Inmovilizado Material	2.952.272,04	3.444.148,21	-491.876,17	-14,28
23	Inmovilizado Material en Curso	0,00	0,00	0,00	0,00
2	Total Inversiones	2.972.432,35	3.456.723,21	-484.290,86	-14,01

PRESUPUESTO DE INGRESOS

Cuenta	Concepto	Presupuesto 2021	Presupuesto 2020	Variación (Euros)	Variación %
70	Ventas y Prestación de Servicios	10.277.683,42	9.987.040,04	290.643,38	2,91
72	Captación de Recursos	19.929.313,00	19.741.931,35	187.381,65	0,95
74	Subvenc.Donaciones y Legados	40.904.420,98	44.316.781,97	-3.412.360,99	-7,70
75	Otros Ingresos de Gestión	474.170,12	450.421,18	23.748,94	5,27
76	Ingresos Financieros	53.471,39	6.777,00	46.694,39	689,01
77	Beneficios Procedentes de Activos no Corrientes	0,00	0,00	0,00	0,00
7	Total Ingresos	71.639.058,91	74.502.951,54	-2.863.892,63	-3,84

PRESUPUESTO DE GASTOS

Cuenta	Concepto	Presupuesto 2021	Presupuesto 2020	Variación (Euros)	Variación %
60	Aprovisionam.y Trabajos Externos	1.780.298,38	1.838.219,50	-57.921,12	-3,15
62	Servicios Exteriores	7.526.791,66	7.807.916,68	-281.125,02	-3,60
63	Tributos	31.815,80	35.152,07	-3.336,27	-9,49
64	Gastos de Personal	25.105.996,56	24.202.044,09	903.952,47	3,74
65	Otros Gastos de Actividad	34.936.016,54	37.564.986,75	-2.628.970,21	-7,00
66	Gastos Financieros	4.387,43	3.803,41	584,02	15,36
67	Pérdidas Proced.Activos no Corrientes	0,00	0,00	0,00	0,00
68	Dotaciones a la Amortización	1.627.751,78	2.116.635,51	-488.883,73	-23,10
69	Provisiones	0,00	0,00	0,00	0,00
6	Total Gastos	71.013.058,15	73.568.758,01	-2.555.699,86	-3,47

Provincia o Of. Autónoma:

BARCELONA

TOTAL PROVINCIA O AUTONOMÍA

Epígrafes	Gastos presupuestarios
	Presupuesto Euros
Operaciones de funcionamiento	

1,	Ayudas monetarias y otros	34.936.016,54
	a) Ayudas monetarias	34.936.016,54
	b) Gastos por colaboraciones y del Organismo de Gobierno	
2,	Consumos de explotación	1.780.298,38
3,	Gastos de personal	25.105.996,56
4,	Amortizaciones	1.627.751,78
5,	Otros gastos	7.558.607,46
6,	Variación de las provisiones de la actividad y pérdidas de créditos incobrables	
7,	Gastos financieros y gastos asimilados	4.387,43
8,	Gastos extraordinarios	
	Total gastos operaciones de funcionamiento	71.013.058,15
	EXCEDENTE POSITIVO OPERACIONES DE FUNCIONAMIENTO	626.000,76

Epígrafes	Ingresos presupuestarios
	Presupuesto Euros
Operaciones de funcionamiento	

1,	Ingresos de la entidad por la actividad propia	61.290.592,18
	a) Cuotas de usuarios y afiliados	17.205.646,00
	b) Ingresos de promociones, patrocinadores y colaboraciones	3.180.525,20
	c) Prestación de servicios de asistencia sanitaria	
	d) Subvenciones, donaciones y legados imputados al resultado	40.904.420,98
2,	Ventas y otros ingresos ordinarios de la actividad mercantil	
3,	Otros ingresos	10.294.995,34
4,	Ingresos financieros	53.471,39
5,	Ingresos extraordinarios	

	Total ingresos operaciones de funcionamiento	71.639.058,91
	EXCEDENTE NEGATIVO OPERACIONES DE FUNCIONAMIENTO	

Epígrafes	Gastos presupuestarios
	Presupuesto Euros
Operaciones de fondos	

1,	Disminución de subvenciones, donaciones y legados de capital y otros	494.906,44
2,	Aumento del inmovilizado	2.972.432,35
	a) Gastos de establecimiento y de formalización de deudas	
	b) Bienes de Patrimonio Histórico	
	c) Inmovilizaciones materiales	2.952.272,04
	d) Inmovilizaciones inmateriales	20.160,31
3,	Aumento de existencias	
4,	Aumento de inversiones financieras	
5,	Aumento de tesorería	
6,	Aumento del capital de funcionamiento	
7,	Disminución de provisiones para riesgos y gastos	
8,	Disminución de deudas	125.961,00
	Total gastos operaciones de fondos	3.593.299,79
	EXCESO DE INGRESOS SOBRE GASTOS DE OPERACIONES DE FONDOS	
	Total gastos presupuestarios	74.606.357,94

Epígrafes	Ingresos presupuestarios
	Presupuesto Euros
Operaciones de fondos	

1,	Aportaciones de fundadores y asociados	
2,	Aumento de subvenciones, donaciones y legados de capital y otros	
3,	Disminución del inmovilizado	1.627.751,78
	a) Gastos de establecimiento y de formalización de deudas	
	b) Bienes de Patrimonio Histórico	3.911,71
	c) Inmovilizaciones materiales	1.558.786,64
	d) Inmovilizaciones inmateriales	65.053,43
4,	Disminución de existencias	
5,	Disminución de inversiones financieras	
6,	Disminución de tesorería	
7,	Disminución de capital de funcionamiento	1.339.547,25
8,	Aumento de provisiones para riesgos y gastos	
9,	Aumento de deudas	
	Total ingresos operaciones de fondos	2.967.299,03
	EXCESO DE GASTOS SOBRE INGRESOS DE OPERACIONES DE FONDOS	626.000,76
	Total ingresos presupuestarios	74.606.357,94

Provincia o Of. Autónoma: **BARCELONA**

DATOS EN €	Gastos presupuestarios			Ingresos presupuestarios			Aplicación de fondos		
	Operaciones de Funcionamiento	Operaciones de fondos	Total gastos presupuestarios	Operaciones de Funcionamiento	Operaciones de fondos	Total ingresos presupuestarios	Operaciones de Funcionamiento	Operaciones de fondos	Total
PROGRAMAS									
C-Restablecimiento Contacto Familiar y Serv. Social Internacional									
D-Infancia en dificultad social	1.388.775	67.433	1.456.208	1.036.731	42.478	1.079.210	-352.044	-24.955	-376.998
E-Inmigrantes	3.751.602	192.910	3.944.512	3.413.964	141.911	3.555.875	-337.638	-50.999	-388.637
F-Personas en situación de extrema vulnerabilidad	10.508.554	532.301	11.040.856	7.576.712	313.834	7.890.546	-2.931.842	-218.467	-3.150.310
G-Mujeres en dificultad social	264.652	12.475	277.126	94.979	3.847	98.826	-169.673	-8.628	-178.300
H-Personas Con Discapacidad	633.956	32.992	666.948	546.954	22.793	569.747	-87.002	-10.199	-97.201
I-Personas Mayores	2.414.557	115.477	2.530.035	1.527.288	62.228	1.589.517	-887.269	-53.249	-940.518
J-Reclusos	37.433	1.957	39.391	728	30	758	-36.705	-1.927	-38.632
K-Refugiados	21.914.006	1.135.385	23.049.391	21.074.022	877.301	21.951.323	-839.984	-258.084	-1.098.069
L-Personas afectadas por Enfermedad Mental	4.688	245	4.933	20.173	841	21.014	15.485	596	16.081
M-Otros Colectivos Desfavorecidos	232.097	11.823	243.920	181.103	7.522	188.626	-50.994	-4.301	-55.295
N-Medidas específicas para el acceso al Empleo	1.272.518	64.299	1.336.817	880.106	36.409	916.515	-392.412	-27.890	-420.302
O-Itinerarios Integrales de acceso al Empleo	1.319.335	65.081	1.384.416	900.133	36.972	937.105	-419.203	-28.109	-447.311
P-Iniciativas de Desarrollo Empresarial	28.043	1.189	29.231	7.025	281	7.307	-21.017	-907	-21.924
R-Mercados inclusivos para la Inserción Laboral	147.920	7.584	155.504	72.174	2.990	75.164	-75.745	-4.594	-80.340
S-Intervención en emergencias	135.386	6.812	142.198	66.651	2.766	69.418	-68.735	-4.046	-72.781
T-Preventivos	1.658.538	79.347	1.737.885	1.796.861	73.560	1.870.420	138.322	-5.787	132.536
U-Salvamento Marítimo	143.685	6.282	149.966	94.102	3.800	97.903	-49.582	-2.481	-52.063
V-Ayuda humanitaria									
W-Cooperación institucional									
X-Cooperación para el desarrollo	14.794	627	15.421	666	27	693	-14.128	-600	-14.728
Y-Educación para el desarrollo y sensibilización	62.990	3.294	66.284	20.547	857	21.404	-42.443	-2.437	-44.880
Z-Calidad Ambiental									
AB-Mejora Socioambiental	169.644	7.603	177.248	79.957	3.215	83.173	-89.687	-4.388	-94.075
AD-Intervención e Inclusión Social	811.575	41.693	853.268	312.462	12.988	325.450	-499.113	-28.705	-527.818
AE-Participación	97.657	5.034	102.690	73.541	3.067	76.608	-24.116	-1.967	-26.083
AJ-Formación Externa	614.075	28.866	642.940	629.768	25.804	655.572	15.693	-3.062	12.632
AK-Formación Interna	512.734	24.601	537.336	203.548	8.202	211.750	-309.186	-16.400	-325.586
AN-Sensibilización,Captación y Gestión del Voluntariado	1.524.914	78.765	1.603.679	418.925	17.442	436.367	-1.105.988	-61.323	-1.167.311
AR-Mejora de las capacidades de la red territorial	155.289	7.312	162.601	41.519	1.698	43.217	-113.770	-5.614	-119.385
AX-Centros de operaciones y servicios digitales	13.676	580	14.256	631	25	657	-13.045	-554	-13.599
AY-Gestión de calidad									
AZ-Cooperación en Centros de CRE	5.051.016	255.094	5.306.110	3.376.927	135.891	3.512.818	-1.674.089	-119.203	-1.793.292
BA-Otras Cooperaciones									
BB-Administración	4.592.376	221.006	4.813.382	954.186	38.402	992.589	-3.638.190	-182.603	-3.820.793
BC-Captación de Fondos	5.685.156	295.031	5.980.188	21.171.839	881.316	22.053.155	15.486.682	586.285	16.072.967
BD-Marca y Comunicación	282.772	13.666	296.437	27.839	1.120	28.959	-254.933	-12.545	-267.478
BG-Centros Sociosanitarios									
BJ-Vulnerabilidad e Innovación	31.627	1.340	32.968	1.438	58	1.496	-30.189	-1.283	-31.472
BK-Asistencia técnica y fortalecimiento territorial para la inserción laboral									
CA-Sensibilización y prevención en salud	106.920	4.630	111.550	94.197	3.776	97.972	-12.723	-854	-13.578
CB-Atención personas con estilo de vida no saludable	1.034.264	53.324	1.087.588	669.926	27.867	697.793	-364.338	-25.458	-389.795
CC-Atención personas inadecuada gestión enfermedad	1.465.404	73.166	1.538.570	1.282.134	52.985	1.335.119	-183.270	-20.181	-203.451
CE-Atención a colectivos vulnerables	2.807.891	138.408	2.946.299	2.917.677	120.117	3.037.794	109.786	-18.290	91.496
CG-Investigación y desarrollo de proyectos digitales									
CJ-Sensibilización y prevención CRJ	90.934	4.069	95.003	68.600	2.757	71.358	-22.334	-1.312	-23.645
CK-Desarrollo institucional CRJ	31.603	1.601	33.204	3.022	121	3.143	-28.581	-1.480	-30.061
CD-Sensibilización para la inclusión									
CF-Fomento de la cultura tecnológica y digital									
CH-Gestión del Centro de Servicios Digitales									
TOTAL	71.013.058	3.593.300	74.606.358	71.639.059	2.967.299	74.606.358	626.001	-626.001	

PRESUPUESTO DE INVERSIONES

Cuenta	Concepto	Presupuesto 2021	Presupuesto 2020	Variación (Euros)	Variación %
20	Inmovilizado Intangible	624,00	184,00	440,00	0,00
21	Inmovilizado Material	1.099.425,40	1.190.901,00	-91.475,60	-7,68
23	Inmovilizado Material en Curso	0,00	0,00	0,00	0,00
2	Total Inversiones	1.100.049,40	1.191.085,00	-91.035,60	-7,64

PRESUPUESTO DE INGRESOS

Cuenta	Concepto	Presupuesto 2021	Presupuesto 2020	Variación (Euros)	Variación %
70	Ventas y Prestación de Servicios	1.386.272,94	1.890.668,15	-504.395,21	-26,68
72	Captación de Recursos	2.896.040,00	2.889.290,00	6.750,00	0,23
74	Subvenc.Donaciones y Legados	4.915.076,58	4.616.326,12	298.750,46	6,47
75	Otros Ingresos de Gestión	50.062,00	72.879,00	-22.817,00	-31,31
76	Ingresos Financieros	470,80	1.066,00	-595,20	-55,83
77	Beneficios Procedentes de Activos no Corrientes	0,00	0,00	0,00	0,00
7	Total Ingresos	9.247.922,32	9.470.229,27	-222.306,95	-2,35

PRESUPUESTO DE GASTOS

Cuenta	Concepto	Presupuesto 2021	Presupuesto 2020	Variación (Euros)	Variación %
60	Aprovisionam.y Trabajos Externos	286.434,79	307.499,25	-21.064,46	-6,85
62	Servicios Exteriores	1.060.622,45	1.364.949,89	-304.327,44	-22,30
63	Tributos	31.720,06	19.663,00	12.057,06	61,32
64	Gastos de Personal	3.786.061,39	4.182.209,13	-396.147,74	-9,47
65	Otros Gastos de Actividad	3.338.291,37	2.964.326,97	373.964,40	12,62
66	Gastos Financieros	1.216,00	1.122,00	94,00	8,38
67	Pérdidas Proced.Activos no Corrientes	50,00	0,00	50,00	0,00
68	Dotaciones a la Amortización	393.695,59	347.188,51	46.507,08	13,40
69	Provisiones	0,00	0,00	0,00	0,00
6	Total Gastos	8.898.091,65	9.186.958,75	-288.867,10	-3,14

Provincia o Of. Autónoma:

GERONA

TOTAL PROVINCIA O AUTONOMÍA

Epígrafes	Gastos presupuestarios
	Presupuesto Euros
Operaciones de funcionamiento	

1,	Ayudas monetarias y otros	3.338.291,37
	a) Ayudas monetarias	3.338.291,37
	b) Gastos por colaboraciones y del Organismo de Gobierno	
2,	Consumos de explotación	286.434,79
3,	Gastos de personal	3.786.061,39
4,	Amortizaciones	393.695,59
5,	Otros gastos	1.092.342,51
6,	Variación de las provisiones de la actividad y pérdidas de créditos incobrables	
7,	Gastos financieros y gastos asimilados	1.216,00
8,	Gastos extraordinarios	50,00
	Total gastos operaciones de funcionamiento	8.898.091,65
	EXCEDENTE POSITIVO OPERACIONES DE FUNCIONAMIENTO	349.830,67

Epígrafes	Ingresos presupuestarios
	Presupuesto Euros
Operaciones de funcionamiento	

1,	Ingresos de la entidad por la actividad propia	8.805.392,98
	a) Cuotas de usuarios y afiliados	2.354.000,00
	b) Ingresos de promociones, patrocinadores y colaboraciones	604.317,00
	c) Prestación de servicios de asistencia sanitaria	931.999,40
	d) Subvenciones, donaciones y legados imputados al resultado	4.915.076,58
2,	Ventas y otros ingresos ordinarios de la actividad mercantil	
3,	Otros ingresos	442.058,54
4,	Ingresos financieros	470,80
5,	Ingresos extraordinarios	

	Total ingresos operaciones de funcionamiento	9.247.922,32
	EXCEDENTE NEGATIVO OPERACIONES DE FUNCIONAMIENTO	

Epígrafes	Gastos presupuestarios
	Presupuesto Euros
Operaciones de fondos	

1,	Disminución de subvenciones, donaciones y legados de capital y otros	238.998,40
2,	Aumento del inmovilizado	1.100.049,40
	a) Gastos de establecimiento y de formalización de deudas	
	b) Bienes de Patrimonio Histórico	
	c) Inmovilizaciones materiales	1.099.425,40
	d) Inmovilizaciones inmateriales	624,00
3,	Aumento de existencias	
4,	Aumento de inversiones financieras	
5,	Aumento de tesorería	769.534,20
6,	Aumento del capital de funcionamiento	5.911,80
7,	Disminución de provisiones para riesgos y gastos	
8,	Disminución de deudas	49.281,00
	Total gastos operaciones de fondos	2.163.774,80
	EXCESO DE INGRESOS SOBRE GASTOS DE OPERACIONES DE FONDOS	
	Total gastos presupuestarios	11.061.866,45

Epígrafes	Ingresos presupuestarios
	Presupuesto Euros
Operaciones de fondos	

1,	Aportaciones de fundadores y asociados	
2,	Aumento de subvenciones, donaciones y legados de capital y otros	
3,	Disminución del inmovilizado	393.695,59
	a) Gastos de establecimiento y de formalización de deudas	
	b) Bienes de Patrimonio Histórico	10.837,79
	c) Inmovilizaciones materiales	381.048,19
	d) Inmovilizaciones inmateriales	1.809,61
4,	Disminución de existencias	
5,	Disminución de inversiones financieras	
6,	Disminución de tesorería	875.521,07
7,	Disminución de capital de funcionamiento	544.727,47
8,	Aumento de provisiones para riesgos y gastos	
9,	Aumento de deudas	
	Total ingresos operaciones de fondos	1.813.944,13
	EXCESO DE GASTOS SOBRE INGRESOS DE OPERACIONES DE FONDOS	349.830,67
	Total ingresos presupuestarios	11.061.866,45

Provincia o Of. Autónoma: **GIRONA**

DATOS EN €	Gastos presupuestarios			Ingresos presupuestarios			Aplicación de fondos		
	Operaciones de Funcionamiento	Operaciones de fondos	Total gastos presupuestarios	Operaciones de Funcionamiento	Operaciones de fondos	Total ingresos presupuestarios	Operaciones de Funcionamiento	Operaciones de fondos	Total
PROGRAMAS									
C-Restablecimiento Contacto Familiar y Serv. Social Internacional									
D-Infancia en dificultad social	72.025	16.970	88.995	73.053	14.590	87.643	1.028	-2.380	-1.352
E-Inmigrantes	311.015	75.540	386.555	269.762	53.471	323.233	-41.254	-22.069	-63.322
F-Personas en situación de extrema vulnerabilidad	592.893	144.064	736.957	228.716	46.452	275.167	-364.177	-97.613	-461.790
G-Mujeres en dificultad social	33.530	7.362	40.892	18.501	3.971	22.472	-15.028	-3.391	-18.420
H-Personas Con Discapacidad	908.527	243.144	1.151.672	913.866	162.917	1.076.783	5.339	-80.227	-74.889
I-Personas Mayores	519.916	126.241	646.156	394.631	79.073	473.704	-125.284	-47.168	-172.452
J-Reclusos	2.292	613	2.905				-2.292	-613	-2.905
K-Refugiados	2.340.410	546.324	2.886.734	2.313.089	471.706	2.784.796	-27.320	-74.618	-101.938
L-Personas afectadas por Enfermedad Mental									
M-Otros Colectivos Desfavorecidos	30.412	8.085	38.497	22.418	4.037	26.455	-7.995	-4.047	-12.042
N-Medidas específicas para el acceso al Empleo	227.453	49.943	277.396	186.140	39.951	226.091	-41.313	-9.992	-51.305
O-Itinerarios Integrales de acceso al Empleo	299.276	70.008	369.283	227.465	46.743	274.209	-71.811	-23.264	-95.075
P-Iniciativas de Desarrollo Empresarial									
R-Mercados inclusivos para la Inserción Laboral	36.824	8.395	45.219	27.793	5.965	33.758	-9.031	-2.430	-11.461
S-Intervención en emergencias	14.757	3.267	18.024	3.000	644	3.644	-11.757	-2.623	-14.380
T-Preventivos	231.824	61.707	293.530	196.914	35.176	232.090	-34.910	-26.530	-61.440
U-Salvamento Marítimo									
V-Ayuda humanitaria									
W-Cooperación institucional									
X-Cooperación para el desarrollo									
Y-Educación para el desarrollo y sensibilización	1.793	413	2.206				-1.793	-413	-2.206
Z-Calidad Ambiental									
AB-Mejora Socioambiental	71.631	17.189	88.820	36.681	7.848	44.529	-34.950	-9.340	-44.291
AD-Intervención e Inclusión Social	64.497	15.592	80.089	42.858	8.471	51.329	-21.639	-7.121	-28.760
AE-Participación	21.677	5.801	27.478	15.000	2.674	17.674	-6.677	-3.127	-9.804
AJ-Formación Externa	47.931	11.781	59.712	70.943	14.129	85.072	23.012	2.348	25.360
AK-Formación Interna	69.673	16.447	86.120	39.316	8.333	47.649	-30.357	-8.114	-38.471
AN-Sensibilización,Captación y Gestión del Voluntariado	155.943	39.616	195.559	5.266	1.116	6.382	-150.677	-38.500	-189.177
AR-Mejora de las capacidades de la red territorial	13.730	3.274	17.004				-13.730	-3.274	-17.004
AX-Centros de operaciones y servicios digitales	85.290	20.718	106.008	41.276	8.859	50.135	-44.014	-11.859	-55.873
AY-Gestión de calidad									
AZ-Cooperación en Centros de CRE	503.464	125.498	628.962	244.449	51.703	296.152	-259.015	-73.796	-332.810
BA-Otras Cooperaciones									
BB-Administración	739.623	182.689	922.312	217.837	42.272	260.110	-521.786	-140.417	-662.203
BC-Captación de Fondos	807.766	203.077	1.010.843	2.979.885	563.556	3.543.441	2.172.119	360.479	2.532.598
BD-Marca y Comunicación	6.235	1.551	7.786				-6.235	-1.551	-7.786
BG-Centros Sociosanitarios	232.442	53.640	286.082	275.480	56.127	331.607	43.038	2.487	45.525
BJ-Vulnerabilidad e Innovación									
BK-Asistencia técnica y fortalecimiento territorial para la inserción laboral									
CA-Sensibilización y prevención en salud				300	53	353	300	53	353
CB-Atención personas con estilo de vida no saludable									
CC-Atención personas inadecuada gestión enfermedad	8.544	1.905	10.449	2.673	574	3.247	-5.871	-1.331	-7.202
CE-Atención a colectivos vulnerables	378.672	87.342	466.015	351.460	73.651	425.111	-27.212	-13.691	-40.903
CG-Investigación y desarrollo de proyectos digitales									
CJ-Sensibilización y prevención CRJ	34.896	7.994	42.890	31.794	6.605	38.399	-3.102	-1.389	-4.491
CK-Desarrollo institucional CRJ	33.134	7.583	40.717	17.357	3.274	20.631	-15.777	-4.309	-20.086
CD-Sensibilización para la inclusión									
CF-Fomento de la cultura tecnológica y digital									
CH-Gestión del Centro de Servicios Digitales									
TOTAL	8.898.092	2.163.775	11.061.866	9.247.922	1.813.944	11.061.866	349.831	-349.831	

PRESUPUESTO DE INVERSIONES

Cuenta	Concepto	Presupuesto 2021	Presupuesto 2020	Variación (Euros)	Variación %
20	Inmovilizado Intangible	0,00	0,00	0,00	0,00
21	Inmovilizado Material	14.900,00	10.841,00	4.059,00	37,44
23	Inmovilizado Material en Curso	0,00	0,00	0,00	0,00
2	Total Inversiones	14.900,00	10.841,00	4.059,00	37,44

PRESUPUESTO DE INGRESOS

Cuenta	Concepto	Presupuesto 2021	Presupuesto 2020	Variación (Euros)	Variación %
70	Ventas y Prestación de Servicios	345.607,02	340.445,00	5.162,02	1,52
72	Captación de Recursos	1.605.270,44	1.580.090,00	25.180,44	1,59
74	Subvenc.Donaciones y Legados	3.000.870,74	2.523.541,00	477.329,74	18,92
75	Otros Ingresos de Gestión	120.649,00	121.504,00	-855,00	-0,70
76	Ingresos Financieros	100,00	0,00	100,00	0,00
77	Beneficios Procedentes de Activos no Corrientes	0,00	0,00	0,00	0,00
7	Total Ingresos	5.072.497,20	4.565.580,00	506.917,20	11,10

PRESUPUESTO DE GASTOS

Cuenta	Concepto	Presupuesto 2021	Presupuesto 2020	Variación (Euros)	Variación %
60	Aprovisionam.y Trabajos Externos	243.064,61	290.099,29	-47.034,68	-16,21
62	Servicios Exteriores	479.039,51	488.740,57	-9.701,06	-1,98
63	Tributos	1.344,00	2.711,50	-1.367,50	-50,43
64	Gastos de Personal	1.840.341,65	1.809.652,01	30.689,64	1,70
65	Otros Gastos de Actividad	2.323.634,32	1.787.814,85	535.819,47	29,97
66	Gastos Financieros	0,00	0,00	0,00	0,00
67	Pérdidas Proced.Activos no Corrientes	0,00	0,00	0,00	0,00
68	Dotaciones a la Amortización	169.323,11	148.930,78	20.392,33	13,69
69	Provisiones	0,00	0,00	0,00	0,00
6	Total Gastos	5.056.747,20	4.527.949,00	528.798,20	11,68

Provincia o Of. Autónoma:

LLEIDA

TOTAL PROVINCIA O AUTONOMÍA

Epígrafes	Gastos presupuestarios
	Presupuesto Euros
Operaciones de funcionamiento	

1,	Ayudas monetarias y otros	2.323.634,32
	a) Ayudas monetarias	2.323.634,32
	b) Gastos por colaboraciones y del Organismo de Gobierno	
2,	Consumos de explotación	243.064,61
3,	Gastos de personal	1.840.341,65
4,	Amortizaciones	169.323,11
5,	Otros gastos	480.383,51
6,	Variación de las provisiones de la actividad y pérdidas de créditos incobrables	
7,	Gastos financieros y gastos asimilados	
8,	Gastos extraordinarios	
	Total gastos operaciones de funcionamiento	5.056.747,20
	EXCEDENTE POSITIVO OPERACIONES DE FUNCIONAMIENTO	15.750,00

Epígrafes	Ingresos presupuestarios
	Presupuesto Euros
Operaciones de funcionamiento	

1,	Ingresos de la entidad por la actividad propia	4.613.541,18
	a) Cuotas de usuarios y afiliados	1.359.030,44
	b) Ingresos de promociones, patrocinadores y colaboraciones	253.640,00
	c) Prestación de servicios de asistencia sanitaria	
	d) Subvenciones, donaciones y legados imputados al resultado	3.000.870,74
2,	Ventas y otros ingresos ordinarios de la actividad mercantil	
3,	Otros ingresos	458.856,02
4,	Ingresos financieros	100,00
5,	Ingresos extraordinarios	

	Total ingresos operaciones de funcionamiento	5.072.497,20
	EXCEDENTE NEGATIVO OPERACIONES DE FUNCIONAMIENTO	

Epígrafes	Gastos presupuestarios
	Presupuesto Euros
Operaciones de fondos	

1,	Disminución de subvenciones, donaciones y legados de capital y otros	38.756,24
2,	Aumento del inmovilizado	14.900,00
	a) Gastos de establecimiento y de formalización de deudas	
	b) Bienes de Patrimonio Histórico	
	c) Inmovilizaciones materiales	14.900,00
	d) Inmovilizaciones inmateriales	
3,	Aumento de existencias	
4,	Aumento de inversiones financieras	
5,	Aumento de tesorería	131.416,87
6,	Aumento del capital de funcionamiento	
7,	Disminución de provisiones para riesgos y gastos	
8,	Disminución de deudas	
	Total gastos operaciones de fondos	185.073,11
	EXCESO DE INGRESOS SOBRE GASTOS DE OPERACIONES DE FONDOS	
	Total gastos presupuestarios	5.241.820,31

Epígrafes	Ingresos presupuestarios
	Presupuesto Euros
Operaciones de fondos	

1,	Aportaciones de fundadores y asociados	
2,	Aumento de subvenciones, donaciones y legados de capital y otros	
3,	Disminución del inmovilizado	169.323,11
	a) Gastos de establecimiento y de formalización de deudas	
	b) Bienes de Patrimonio Histórico	15.524,10
	c) Inmovilizaciones materiales	153.714,30
	d) Inmovilizaciones inmateriales	84,71
4,	Disminución de existencias	
5,	Disminución de inversiones financieras	
6,	Disminución de tesorería	
7,	Disminución de capital de funcionamiento	
8,	Aumento de provisiones para riesgos y gastos	
9,	Aumento de deudas	
	Total ingresos operaciones de fondos	169.323,11
	EXCESO DE GASTOS SOBRE INGRESOS DE OPERACIONES DE FONDOS	15.750,00
	Total ingresos presupuestarios	5.241.820,31

Provincia o Of. Autónoma: **LLEIDA**

DATOS EN €	Gastos presupuestarios			Ingresos presupuestarios			Aplicación de fondos		
	Operaciones de Funcionamiento	Operaciones de fondos	Total gastos presupuestarios	Operaciones de Funcionamiento	Operaciones de fondos	Total ingresos presupuestarios	Operaciones de Funcionamiento	Operaciones de fondos	Total
PROGRAMAS									
C-Restablecimiento Contacto Familiar y Serv. Social Internacional									
D-Infancia en dificultad social	29.292	740	30.031	24.716	616	25.332	-4.576	-123	-4.699
E-Inmigrantes	155.204	8.099	163.303	120.209	5.063	125.272	-34.995	-3.036	-38.031
F-Personas en situación de extrema vulnerabilidad	274.246	14.880	289.126	135.234	5.856	141.090	-139.012	-9.024	-148.037
G-Mujeres en dificultad social	10.143	256	10.399	6.936	173	7.109	-3.207	-83	-3.290
H-Personas Con Discapacidad	5.031	402	5.433	1.500	98	1.598	-3.531	-304	-3.835
I-Personas Mayores	387.094	17.360	404.454	303.289	11.575	314.864	-83.805	-5.785	-89.590
J-Reclusos	976	25	1.001				-976	-25	-1.001
K-Refugiados	2.034.205	51.356	2.085.561	2.014.521	50.246	2.064.767	-19.684	-1.110	-20.794
L-Personas afectadas por Enfermedad Mental									
M-Otros Colectivos Desfavorecidos	14.279	365	14.644	10.846	271	11.117	-3.433	-94	-3.528
N-Medidas específicas para el acceso al Empleo	44.551	2.271	46.822	31.251	1.351	32.602	-13.300	-920	-14.220
O-Itinerarios Integrales de acceso al Empleo	240.758	7.820	248.578	183.158	5.551	188.709	-57.600	-2.269	-59.868
P-Iniciativas de Desarrollo Empresarial									
R-Mercados inclusivos para la Inserción Laboral	25.733	650	26.382	12.519	312	12.831	-13.214	-337	-13.551
S-Intervención en emergencias	3.307	83	3.390				-3.307	-83	-3.390
T-Preventivos	28.026	824	28.850	3.900	-374	3.526	-24.126	-1.198	-25.324
U-Salvamento Marítimo									
V-Ayuda humanitaria									
W-Cooperación institucional									
X-Cooperación para el desarrollo									
Y-Educación para el desarrollo y sensibilización	2.804	71	2.875				-2.804	-71	-2.875
Z-Calidad Ambiental									
AB-Mejora Socioambiental	44.018	2.844	46.862	15.927	727	16.654	-28.091	-2.118	-30.209
AD-Intervención e Inclusión Social	165.533	10.553	176.085	71.322	3.659	74.981	-94.211	-6.894	-101.104
AE-Participación									
AJ-Formación Externa	20.257	511	20.768	17.100	427	17.527	-3.157	-85	-3.242
AK-Formación Interna	42.466	1.262	43.728	13.543	338	13.881	-28.923	-924	-29.848
AN-Sensibilización,Captación y Gestión del Voluntariado	108.658	6.318	114.976	4.870	108	4.978	-103.788	-6.211	-109.999
AR-Mejora de las capacidades de la red territorial	299.632	13.012	312.644	23.100	858	23.958	-276.532	-12.154	-288.686
AX-Centros de operaciones y servicios digitales	10.573	464	11.037				-10.573	-464	-11.037
AY-Gestión de calidad									
AZ-Cooperación en Centros de CRE	184.013	7.341	191.354	39.266	-3.558	35.708	-144.747	-10.900	-155.646
BA-Otras Cooperaciones									
BB-Administración	271.169	7.309	278.478	249.941	7.663	257.605	-21.228	354	-20.874
BC-Captación de Fondos	433.776	23.292	457.068	1.613.770	73.843	1.687.614	1.179.994	50.551	1.230.546
BD-Marca y Comunicación	25.299	741	26.040	16.900	422	17.322	-8.399	-319	-8.718
BG-Centros Sociosanitarios									
BJ-Vulnerabilidad e Innovación									
BK-Asistencia técnica y fortalecimiento territorial para la inserción laboral									
CA-Sensibilización y prevención en salud	7.558	310	7.868	4.500	138	4.638	-3.058	-172	-3.230
CB-Atención personas con estilo de vida no saludable									
CC-Atención personas inadecuada gestión enfermedad	14.062	469	14.532	3.332	167	3.499	-10.730	-302	-11.033
CE-Atención a colectivos vulnerables	98.717	2.594	101.311	106.273	2.651	108.924	7.556	56	7.612
CG-Investigación y desarrollo de proyectos digitales									
CJ-Sensibilización y prevención CRJ	54.578	1.499	56.078	41.857	1.044	42.901	-12.721	-455	-13.177
CK-Desarrollo institucional CRJ	20.791	1.351	22.141	2.717	100	2.817	-18.074	-1.251	-19.325
CD-Sensibilización para la inclusión									
CF-Fomento de la cultura tecnológica y digital									
CH-Gestión del Centro de Servicios Digitales									
TOTAL	5.056.747	185.073	5.241.820	5.072.497	169.323	5.241.820	15.750	-15.750	

PRESUPUESTO DE INVERSIONES

Cuenta	Concepto	Presupuesto 2021	Presupuesto 2020	Variación (Euros)	Variación %
20	Inmovilizado Intangible	0,00	0,00	0,00	0,00
21	Inmovilizado Material	97.700,00	66.750,00	30.950,00	46,37
23	Inmovilizado Material en Curso	0,00	0,00	0,00	0,00
2	Total Inversiones	97.700,00	66.750,00	30.950,00	46,37

PRESUPUESTO DE INGRESOS

Cuenta	Concepto	Presupuesto 2021	Presupuesto 2020	Variación (Euros)	Variación %
70	Ventas y Prestación de Servicios	3.213.315,00	3.369.304,26	-155.989,26	-4,63
72	Captación de Recursos	2.735.220,00	2.838.239,84	-103.019,84	-3,63
74	Subvenc.Donaciones y Legados	3.367.867,00	3.363.475,90	4.391,10	0,13
75	Otros Ingresos de Gestión	2.080,00	2.080,00	0,00	0,00
76	Ingresos Financieros	0,00	0,00	0,00	0,00
77	Beneficios Procedentes de Activos no Corrientes	0,00	0,00	0,00	0,00
7	Total Ingresos	9.318.482,00	9.573.100,00	-254.618,00	-2,66

PRESUPUESTO DE GASTOS

Cuenta	Concepto	Presupuesto 2021	Presupuesto 2020	Variación (Euros)	Variación %
60	Aprovisionam.y Trabajos Externos	803.817,84	923.430,72	-119.612,88	-12,95
62	Servicios Exteriores	1.083.394,36	1.256.345,44	-172.951,08	-13,77
63	Tributos	10.484,00	10.555,00	-71,00	-0,67
64	Gastos de Personal	4.691.747,00	4.683.369,01	8.377,99	0,18
65	Otros Gastos de Actividad	2.191.828,28	2.171.533,61	20.294,67	0,93
66	Gastos Financieros	0,00	0,00	0,00	0,00
67	Pérdidas Proced.Activos no Corrientes	0,00	0,00	0,00	0,00
68	Dotaciones a la Amortización	358.410,52	406.286,22	-47.875,70	-11,78
69	Provisiones	0,00	0,00	0,00	0,00
6	Total Gastos	9.139.682,00	9.451.520,00	-311.838,00	-3,30

Provincia o Of. Autónoma:

TARRAGONA

TOTAL PROVINCIA O AUTONOMÍA

Epígrafes	Gastos presupuestarios
	Presupuesto Euros
Operaciones de funcionamiento	

1,	Ayudas monetarias y otros	2.191.828,28
	a) Ayudas monetarias	2.191.828,28
	b) Gastos por colaboraciones y del Organismo de Gobierno	
2,	Consumos de explotación	803.817,84
3,	Gastos de personal	4.691.747,00
4,	Amortizaciones	358.410,52
5,	Otros gastos	1.093.878,36
6,	Variación de las provisiones de la actividad y pérdidas de créditos incobrables	
7,	Gastos financieros y gastos asimilados	
8,	Gastos extraordinarios	
	Total gastos operaciones de funcionamiento	9.139.682,00
	EXCEDENTE POSITIVO OPERACIONES DE FUNCIONAMIENTO	178.800,00

Epígrafes	Ingresos presupuestarios
	Presupuesto Euros
Operaciones de funcionamiento	

1,	Ingresos de la entidad por la actividad propia	6.504.888,00
	a) Cuotas de usuarios y afiliados	2.381.750,00
	b) Ingresos de promociones, patrocinadores y colaboraciones	623.221,00
	c) Prestación de servicios de asistencia sanitaria	132.050,00
	d) Subvenciones, donaciones y legados imputados al resultado	3.367.867,00
2,	Ventas y otros ingresos ordinarios de la actividad mercantil	
3,	Otros ingresos	2.813.594,00
4,	Ingresos financieros	
5,	Ingresos extraordinarios	

	Total ingresos operaciones de funcionamiento	9.318.482,00
	EXCEDENTE NEGATIVO OPERACIONES DE FUNCIONAMIENTO	

Epígrafes	Gastos presupuestarios
	Presupuesto Euros
Operaciones de fondos	

1,	Disminución de subvenciones, donaciones y legados de capital y otros	138.617,70
2,	Aumento del inmovilizado	97.700,00
	a) Gastos de establecimiento y de formalización de deudas	
	b) Bienes de Patrimonio Histórico	
	c) Inmovilizaciones materiales	97.700,00
	d) Inmovilizaciones inmateriales	
3,	Aumento de existencias	
4,	Aumento de inversiones financieras	
5,	Aumento de tesorería	75.000,00
6,	Aumento del capital de funcionamiento	225.892,82
7,	Disminución de provisiones para riesgos y gastos	
8,	Disminución de deudas	
	Total gastos operaciones de fondos	537.210,52
	EXCESO DE INGRESOS SOBRE GASTOS DE OPERACIONES DE FONDOS	
	Total gastos presupuestarios	9.676.892,52

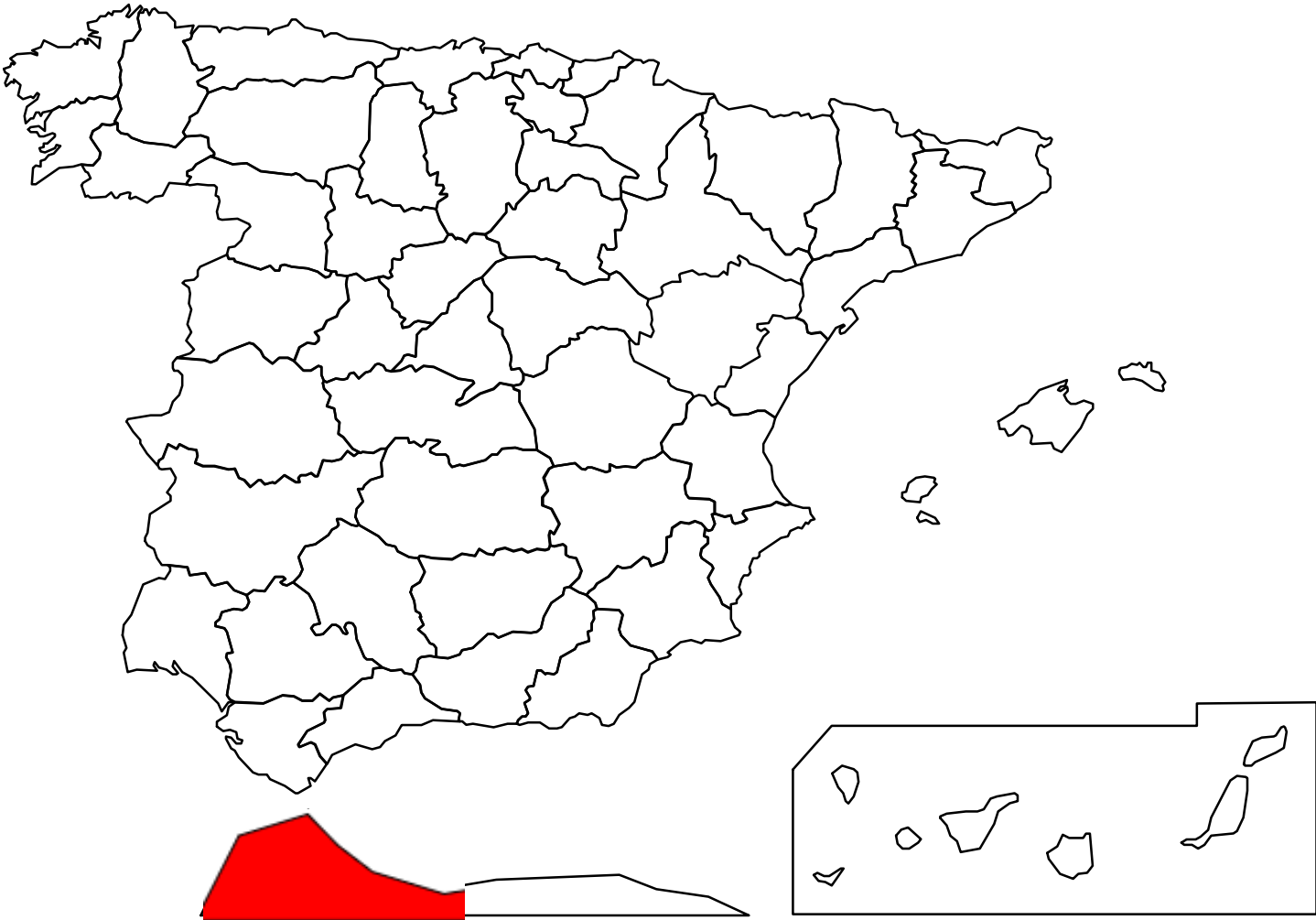
Epígrafes	Ingresos presupuestarios
	Presupuesto Euros
Operaciones de fondos	

1,	Aportaciones de fundadores y asociados	
2,	Aumento de subvenciones, donaciones y legados de capital y otros	
3,	Disminución del inmovilizado	358.410,52
	a) Gastos de establecimiento y de formalización de deudas	
	b) Bienes de Patrimonio Histórico	
	c) Inmovilizaciones materiales	358.183,38
	d) Inmovilizaciones inmateriales	227,14
4,	Disminución de existencias	
5,	Disminución de inversiones financieras	
6,	Disminución de tesorería	
7,	Disminución de capital de funcionamiento	
8,	Aumento de provisiones para riesgos y gastos	
9,	Aumento de deudas	
	Total ingresos operaciones de fondos	358.410,52
	EXCESO DE GASTOS SOBRE INGRESOS DE OPERACIONES DE FONDOS	178.800,00
	Total ingresos presupuestarios	9.676.892,52

Provincia o Of. Autónoma: TARRAGONA

DATOS EN €	Gastos presupuestarios			Ingresos presupuestarios			Aplicación de fondos		
	Operaciones de Funcionamiento	Operaciones de fondos	Total gastos presupuestarios	Operaciones de Funcionamiento	Operaciones de fondos	Total ingresos presupuestarios	Operaciones de Funcionamiento	Operaciones de fondos	Total
PROGRAMAS									
C-Restablecimiento Contacto Familiar y Serv. Social Internacional									
D-Infancia en dificultad social	340.826	25.458	366.284	262.659	12.420	275.079	-78.166	-13.038	-91.204
E-Inmigrantes	65.121	3.469	68.591	59.035	2.175	61.210	-6.087	-1.294	-7.381
F-Personas en situación de extrema vulnerabilidad	612.574	34.380	646.954	393.506	14.246	407.752	-219.068	-20.134	-239.202
G-Mujeres en dificultad social	21.766	1.016	22.782	14.962	470	15.432	-6.804	-546	-7.350
H-Personas Con Discapacidad	605.773	44.164	649.937	564.561	26.302	590.863	-41.212	-17.861	-59.074
I-Personas Mayores	607.212	38.476	645.688	595.224	24.324	619.547	-11.989	-14.152	-26.141
J-Reclusos	350	16	366				-350	-16	-366
K-Refugiados	1.029.482	48.062	1.077.545	1.024.121	32.172	1.056.293	-5.361	-15.890	-21.251
L-Personas afectadas por Enfermedad Mental									
M-Otros Colectivos Desfavorecidos	5.009	238	5.247	3.480	109	3.589	-1.529	-129	-1.658
N-Medidas específicas para el acceso al Empleo	100.914	4.836	105.750	92.871	2.917	95.788	-8.043	-1.919	-9.962
O-Itinerarios Integrales de acceso al Empleo	248.792	12.452	261.244	220.258	7.283	227.542	-28.534	-5.168	-33.702
P-Iniciativas de Desarrollo Empresarial	15.971	746	16.717	15.526	488	16.014	-445	-258	-703
R-Mercados inclusivos para la Inserción Laboral	30.949	1.653	32.602	23.872	750	24.622	-7.077	-903	-7.980
S-Intervención en emergencias	127.380	7.471	134.851				-127.380	-7.471	-134.851
T-Preventivos	947.137	55.520	1.002.656	1.064.900	41.153	1.106.053	117.763	-14.366	103.397
U-Salvamento Marítimo	55.444	2.744	58.188	55.200	1.824	57.024	-244	-920	-1.164
V-Ayuda humanitaria									
W-Cooperación institucional									
X-Cooperación para el desarrollo									
Y-Educación para el desarrollo y sensibilización	996	47	1.043				-996	-47	-1.043
Z-Calidad Ambiental									
AB-Mejora Socioambiental	81.277	4.515	85.791	17.241	542	17.783	-64.035	-3.973	-68.008
AD-Intervención e Inclusión Social	230.403	15.922	246.324	160.843	7.166	168.009	-69.560	-8.755	-78.315
AE-Participación									
AJ-Formación Externa	76.007	3.597	79.604	88.910	2.819	91.729	12.903	-778	12.126
AK-Formación Interna	58.640	3.240	61.880	14.107	443	14.550	-44.533	-2.797	-47.330
AN-Sensibilización,Captación y Gestión del Voluntariado	78.407	5.299	83.705	7.235	227	7.462	-71.171	-5.071	-76.243
AR-Mejora de las capacidades de la red territorial	168.637	12.471	181.108				-168.637	-12.471	-181.108
AX-Centros de operaciones y servicios digitales									
AY-Gestión de calidad									
AZ-Cooperación en Centros de CRE	329.068	19.483	348.552				-329.068	-19.483	-348.552
BA-Otras Cooperaciones									
BB-Administración	1.144.835	72.531	1.217.366	235.956	9.103	245.058	-908.879	-63.429	-972.308
BC-Captación de Fondos	803.130	51.913	855.042	2.788.345	118.438	2.906.783	1.985.216	66.525	2.051.741
BD-Marca y Comunicación	17.378	811	18.189				-17.378	-811	-18.189
BG-Centros Sociosanitarios	50.389	3.862	54.251	58.000	2.828	60.828	7.611	-1.034	6.577
BJ-Vulnerabilidad e Innovación									
BK-Asistencia técnica y fortalecimiento territorial para la inserción laboral									
CA-Sensibilización y prevención en salud	74.985	5.476	80.460	76.241	3.561	79.802	1.257	-1.915	-658
CB-Atención personas con estilo de vida no saludable	23.072	1.077	24.149	15.750	495	16.245	-7.322	-582	-7.905
CC-Atención personas inadecuada gestión enfermedad	387.704	18.100	405.804	361.419	11.354	372.773	-26.285	-6.747	-33.031
CE-Atención a colectivos vulnerables	708.487	33.612	742.100	1.054.212	33.211	1.087.423	345.725	-402	345.323
CG-Investigación y desarrollo de proyectos digitales									
CJ-Sensibilización y prevención CRJ	47.154	2.201	49.356	42.598	1.338	43.936	-4.557	-863	-5.420
CK-Desarrollo institucional CRJ	44.413	2.352	46.765	7.449	251	7.701	-36.964	-2.100	-39.064
CD-Sensibilización para la inclusión									
CF-Fomento de la cultura tecnológica y digital									
CH-Gestión del Centro de Servicios Digitales									
TOTAL	9.139.682	537.211	9.676.893	9.318.482	358.411	9.676.893	178.800	-178.800	

CEUTA



PRESUPUESTO DE INVERSIONES

Cuenta	Concepto	Presupuesto 2021	Presupuesto 2020	Variación (Euros)	Variación %
20	Inmovilizado Intangible	0,00	0,00	0,00	0,00
21	Inmovilizado Material	12.390,00	207.253,18	-194.863,18	-94,02
23	Inmovilizado Material en Curso	0,00	0,00	0,00	0,00
2	Total Inversiones	12.390,00	207.253,18	-194.863,18	-94,02

PRESUPUESTO DE INGRESOS

Cuenta	Concepto	Presupuesto 2021	Presupuesto 2020	Variación (Euros)	Variación %
70	Ventas y Prestación de Servicios	1.767.442,13	530.768,50	1.236.673,63	233,00
72	Captación de Recursos	5.987.973,00	6.026.800,00	-38.827,00	-0,64
74	Subvenc.Donaciones y Legados	1.615.598,63	2.339.571,21	-723.972,58	-30,94
75	Otros Ingresos de Gestión	0,00	0,00	0,00	0,00
76	Ingresos Financieros	550,00	1.220,00	-670,00	-54,92
77	Beneficios Procedentes de Activos no Corrientes	0,00	0,00	0,00	0,00
7	Total Ingresos	9.371.563,76	8.898.359,71	473.204,05	5,32

PRESUPUESTO DE GASTOS

Cuenta	Concepto	Presupuesto 2021	Presupuesto 2020	Variación (Euros)	Variación %
60	Aprovisionam.y Trabajos Externos	206.526,50	213.315,00	-6.788,50	-3,18
62	Servicios Exteriores	4.802.229,46	4.906.621,59	-104.392,13	-2,13
63	Tributos	4.599,96	4.400,00	199,96	4,54
64	Gastos de Personal	3.606.502,06	2.861.030,54	745.471,52	26,06
65	Otros Gastos de Actividad	546.936,48	747.484,70	-200.548,22	-26,83
66	Gastos Financieros	0,00	0,00	0,00	0,00
67	Pérdidas Proced.Activos no Corrientes	0,00	0,00	0,00	0,00
68	Dotaciones a la Amortización	182.413,45	145.420,49	36.992,96	25,44
69	Provisiones	0,00	0,00	0,00	0,00
6	Total Gastos	9.349.207,91	8.878.272,32	470.935,59	5,30

Provincia o Of. Autónoma:

CEUTA

TOTAL PROVINCIA O AUTONOMÍA

Epígrafes	Gastos presupuestarios
	Presupuesto Euros
Operaciones de funcionamiento	

1,	Ayudas monetarias y otros	546.936,48
	a) Ayudas monetarias	546.936,48
	b) Gastos por colaboraciones y del Organismo de Gobierno	
2,	Consumos de explotación	206.526,50
3,	Gastos de personal	3.606.502,06
4,	Amortizaciones	182.413,45
5,	Otros gastos	4.806.829,42
6,	Variación de las provisiones de la actividad y pérdidas de créditos incobrables	
7,	Gastos financieros y gastos asimilados	
8,	Gastos extraordinarios	
	Total gastos operaciones de funcionamiento	9.349.207,91
	EXCEDENTE POSITIVO OPERACIONES DE FUNCIONAMIENTO	22.355,85

Epígrafes	Ingresos presupuestarios
	Presupuesto Euros
Operaciones de funcionamiento	

1,	Ingresos de la entidad por la actividad propia	7.608.971,63
	a) Cuotas de usuarios y afiliados	335.000,00
	b) Ingresos de promociones, patrocinadores y colaboraciones	5.653.373,00
	c) Prestación de servicios de asistencia sanitaria	5.000,00
	d) Subvenciones, donaciones y legados imputados al resultado	1.615.598,63
2,	Ventas y otros ingresos ordinarios de la actividad mercantil	
3,	Otros ingresos	1.762.042,13
4,	Ingresos financieros	550,00
5,	Ingresos extraordinarios	

	Total ingresos operaciones de funcionamiento	9.371.563,76
	EXCEDENTE NEGATIVO OPERACIONES DE FUNCIONAMIENTO	

Epígrafes	Gastos presupuestarios
	Presupuesto Euros
Operaciones de fondos	

1,	Disminución de subvenciones, donaciones y legados de capital y otros	54.490,00
2,	Aumento del inmovilizado	12.390,00
	a) Gastos de establecimiento y de formalización de deudas	
	b) Bienes de Patrimonio Histórico	12.390,00
	c) Inmovilizaciones materiales	
	d) Inmovilizaciones inmateriales	
3,	Aumento de existencias	
4,	Aumento de inversiones financieras	507.940,78
5,	Aumento de tesorería	
6,	Aumento del capital de funcionamiento	
7,	Disminución de provisiones para riesgos y gastos	
8,	Disminución de deudas	
	Total gastos operaciones de fondos	574.820,78
	EXCESO DE INGRESOS SOBRE GASTOS DE OPERACIONES DE FONDOS	
	Total gastos presupuestarios	9.924.028,69

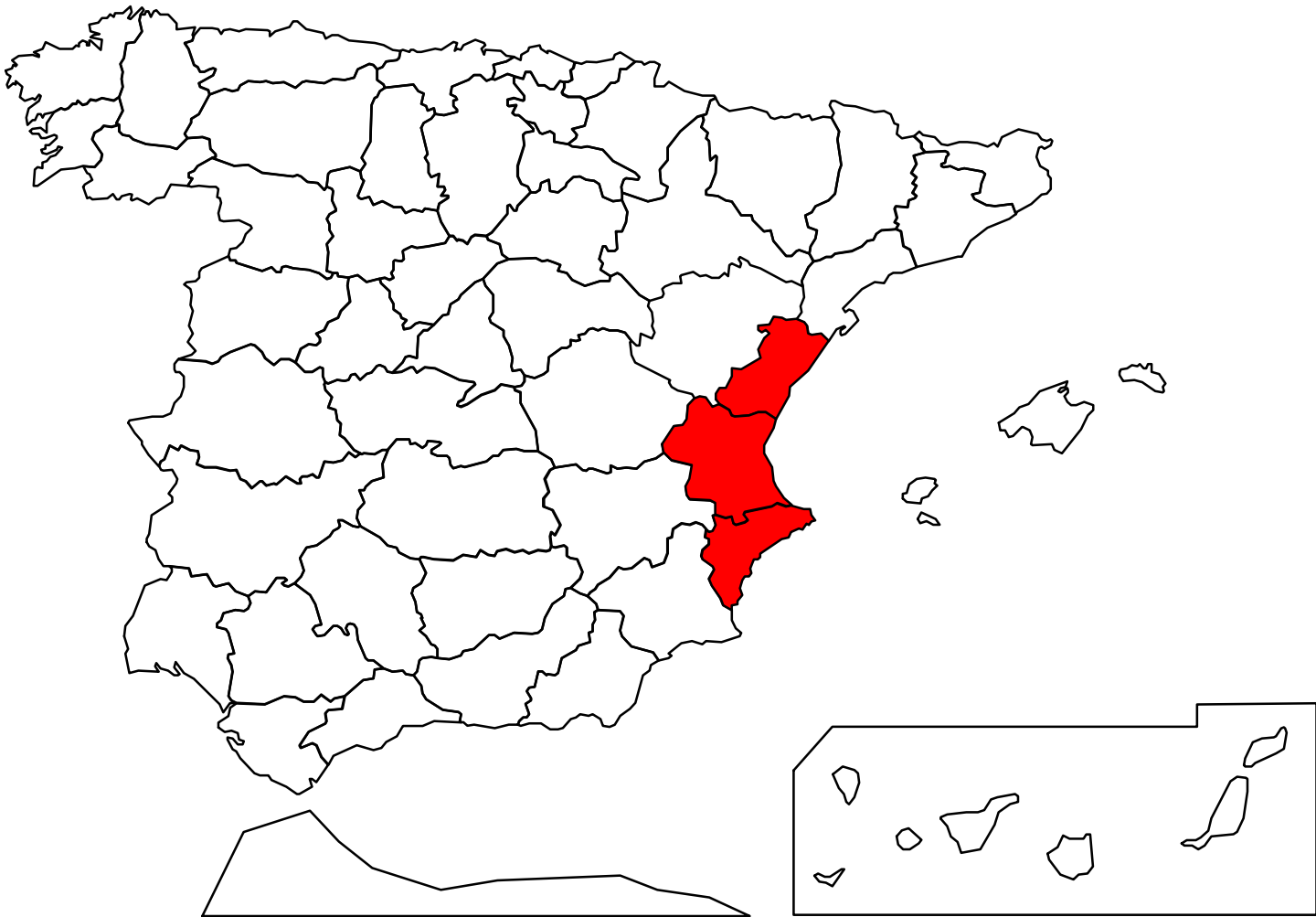
Epígrafes	Ingresos presupuestarios
	Presupuesto Euros
Operaciones de fondos	

1,	Aportaciones de fundadores y asociados	
2,	Aumento de subvenciones, donaciones y legados de capital y otros	
3,	Disminución del inmovilizado	182.413,45
	a) Gastos de establecimiento y de formalización de deudas	
	b) Bienes de Patrimonio Histórico	
	c) Inmovilizaciones materiales	181.503,67
	d) Inmovilizaciones inmateriales	909,78
4,	Disminución de existencias	
5,	Disminución de inversiones financieras	
6,	Disminución de tesorería	
7,	Disminución de capital de funcionamiento	370.051,48
8,	Aumento de provisiones para riesgos y gastos	
9,	Aumento de deudas	
	Total ingresos operaciones de fondos	552.464,93
	EXCESO DE GASTOS SOBRE INGRESOS DE OPERACIONES DE FONDOS	22.355,85
	Total ingresos presupuestarios	9.924.028,69

Provincia o Of. Autónoma: CEUTA

DATOS EN €	Gastos presupuestarios			Ingresos presupuestarios			Aplicación de fondos		
	Operaciones de Funcionamiento	Operaciones de fondos	Total gastos presupuestarios	Operaciones de Funcionamiento	Operaciones de fondos	Total ingresos presupuestarios	Operaciones de Funcionamiento	Operaciones de fondos	Total
PROGRAMAS									
C-Restablecimiento Contacto Familiar y Serv. Social Internacional									
D-Infancia en dificultad social	301.848	18.559	320.406	257.000	15.150	272.150	-44.848	-3.408	-48.256
E-Inmigrantes	546.213	33.583	579.796	585.737	34.530	620.267	39.524	947	40.471
F-Personas en situación de extrema vulnerabilidad	163.190	10.033	173.224	88.000	5.188	93.188	-75.190	-4.846	-80.036
G-Mujeres en dificultad social	234.458	14.415	248.873	276.199	16.282	292.481	41.741	1.867	43.608
H-Personas Con Discapacidad	108.359	6.662	115.021	11.000	648	11.648	-97.359	-6.014	-103.373
I-Personas Mayores	316.584	19.465	336.049	301.000	17.744	318.744	-15.584	-1.720	-17.305
J-Reclusos	8.018	493	8.511	4.350	256	4.606	-3.668	-237	-3.905
K-Refugiados									
L-Personas afectadas por Enfermedad Mental									
M-Otros Colectivos Desfavorecidos	92.700	5.700	98.399	823.843	48.567	872.410	731.143	42.867	774.010
N-Medidas específicas para el acceso al Empleo	15.209	935	16.144	27.036	1.594	28.630	11.827	659	12.485
O-Itinerarios Integrales de acceso al Empleo									
P-Iniciativas de Desarrollo Empresarial									
R-Mercados inclusivos para la Inserción Laboral									
S-Intervención en emergencias	1.334.409	82.044	1.416.453	660.000	38.908	698.908	-674.409	-43.136	-717.545
T-Preventivos	40.886	2.514	43.399	5.000	295	5.295	-35.886	-2.219	-38.105
U-Salvamento Marítimo	31.908	1.962	33.870	25.000	1.474	26.474	-6.908	-488	-7.396
V-Ayuda humanitaria									
W-Cooperación institucional									
X-Cooperación para el desarrollo									
Y-Educación para el desarrollo y sensibilización									
Z-Calidad Ambiental									
AB-Mejora Socioambiental	8.710	536	9.246	6.000	354	6.354	-2.710	-182	-2.892
AD-Intervención e Inclusión Social	16.590	1.020	17.610	52.162	3.075	55.237	35.572	2.055	37.627
AE-Participación									
AJ-Formación Externa	244.028	15.004	259.032	116.500	6.868	123.368	-127.528	-8.136	-135.664
AK-Formación Interna	29.623	1.821	31.444	5.000	295	5.295	-24.623	-1.527	-26.150
AN-Sensibilización,Captación y Gestión del Voluntariado	51.397	3.160	54.557				-51.397	-3.160	-54.557
AR-Mejora de las capacidades de la red territorial									
AX-Centros de operaciones y servicios digitales									
AY-Gestión de calidad									
AZ-Cooperación en Centros de CRE	176.335	10.842	187.177				-176.335	-10.842	-187.177
BA-Otras Cooperaciones									
BB-Administración	581.502	35.753	617.255	55.040	3.245	58.285	-526.462	-32.508	-558.970
BC-Captación de Fondos	4.883.883	300.278	5.184.161	5.987.973	352.998	6.340.971	1.104.090	52.721	1.156.810
BD-Marca y Comunicación	12.180	749	12.929				-12.180	-749	-12.929
BG-Centros Sociosanitarios									
BJ-Vulnerabilidad e Innovación									
BK-Asistencia técnica y fortalecimiento territorial para la inserción laboral									
CA-Sensibilización y prevención en salud									
CB-Atención personas con estilo de vida no saludable									
CC-Atención personas inadecuada gestión enfermedad									
CE-Atención a colectivos vulnerables	140.368	8.630	148.998	70.000	4.127	74.127	-70.368	-4.504	-74.871
CG-Investigación y desarrollo de proyectos digitales									
CJ-Sensibilización y prevención CRJ	729	45	774	14.724	868	15.592	13.995	823	14.818
CK-Desarrollo institucional CRJ	10.080	620	10.700				-10.080	-620	-10.700
CD-Sensibilización para la inclusión									
CF-Fomento de la cultura tecnológica y digital									
CH-Gestión del Centro de Servicios Digitales									
TOTAL	9.349.208	574.821	9.924.029	9.371.564	552.465	9.924.029	22.356	-22.356	

COMUNIDAD VALENCIANA



PRESUPUESTO DE INVERSIONES

Cuenta	Concepto	Presupuesto 2021	Presupuesto 2020	Variación (Euros)	Variación %
20	Inmovilizado Intangible	4.000,00	4.300,00	-300,00	-6,98
21	Inmovilizado Material	1.369.606,48	2.166.559,22	-796.952,74	-36,78
23	Inmovilizado Material en Curso	0,00	0,00	0,00	0,00
2	Total Inversiones	1.373.606,48	2.170.859,22	-797.252,74	-36,73

PRESUPUESTO DE INGRESOS

Cuenta	Concepto	Presupuesto 2021	Presupuesto 2020	Variación (Euros)	Variación %
70	Ventas y Prestación de Servicios	16.491.736,26	14.884.729,09	1.607.007,17	10,80
72	Captación de Recursos	17.169.706,08	16.780.175,79	389.530,29	2,32
74	Subvenc.Donaciones y Legados	32.136.928,10	34.470.012,36	-2.333.084,26	-6,77
75	Otros Ingresos de Gestión	60.000,00	47.568,05	12.431,95	26,14
76	Ingresos Financieros	6.700,28	5.869,19	831,09	14,16
77	Beneficios Procedentes de Activos no Corrientes	0,00	0,00	0,00	0,00
7	Total Ingresos	65.865.070,72	66.188.354,48	-323.283,76	-0,49

PRESUPUESTO DE GASTOS

Cuenta	Concepto	Presupuesto 2021	Presupuesto 2020	Variación (Euros)	Variación %
60	Aprovisionam.y Trabajos Externos	4.852.722,46	5.115.546,18	-262.823,72	-5,14
62	Servicios Exteriores	7.228.653,38	7.889.750,83	-661.097,45	-8,38
63	Tributos	46.546,66	49.236,44	-2.689,78	-5,46
64	Gastos de Personal	33.327.263,32	32.360.360,43	966.902,89	2,99
65	Otros Gastos de Actividad	16.422.739,87	17.041.389,31	-618.649,44	-3,63
66	Gastos Financieros	42.519,28	50.211,79	-7.692,51	-15,32
67	Pérdidas Proced.Activos no Corrientes	0,00	0,00	0,00	0,00
68	Dotaciones a la Amortización	3.045.257,43	2.705.501,69	339.755,74	12,56
69	Provisiones	0,00	0,00	0,00	0,00
6	Total Gastos	64.965.702,40	65.211.996,67	-246.294,27	-0,38

Epígrafes	Gastos presupuestarios
	Presupuesto Euros
Operaciones de funcionamiento	

1,	Ayudas monetarias y otros	16.422.739,87
	a) Ayudas monetarias	16.422.739,87
	b) Gastos por colaboraciones y del Organo de Gobierno	0,00
2,	Consumos de explotación	4.852.722,46
3,	Gastos de personal	33.327.263,32
4,	Amortizaciones	3.045.257,43
5,	Otros gastos	7.275.200,04
6,	Variación de las provisiones de la actividad y pérdidas de créditos incobrables	0,00
7,	Gastos financieros y gastos asimilados	42.519,28
8,	Gastos extraordinarios	0,00
Total gastos operaciones de funcionamiento		64.965.702,40
EXCEDENTE POSITIVO OPERACIONES DE FUNCIONAMIENTO		899.368,32

Epígrafes	Ingresos presupuestarios
	Presupuesto Euros
Operaciones de funcionamiento	

1,	Ingresos de la entidad por la actividad propia	52.323.110,85
	a) Cuotas de usuarios y afiliados	12.828.291,81
	b) Ingresos de promociones, patrocinadores y colaboraciones	7.045.152,95
	c) Prestación de servicios de asistencia sanitaria	312.737,99
	d) Subvenciones, donaciones y legados imputados al resultado	32.136.928,10
2,	Ventas y otros ingresos ordinarios de la actividad mercantil	
3,	Otros ingresos	13.535.259,59
4,	Ingresos financieros	6.700,28
5,	Ingresos extraordinarios	0,00

Total ingresos operaciones de funcionamiento	65.865.070,72
EXCEDENTE NEGATIVO OPERACIONES DE FUNCIONAMIENTO	0,00

Epígrafes	Gastos presupuestarios
	Presupuesto Euros
Operaciones de fondos	

1,	Disminución de subvenciones, donaciones y legados de capital y otros	688.268,06
2,	Aumento del inmovilizado	1.373.606,48
	a) Gastos de establecimiento y de formalización de deudas	0,00
	b) Bienes de Patrimonio Histórico	482.725,38
	c) Inmovilizaciones materiales	890.881,10
	d) Inmovilizaciones inmateriales	0,00
3,	Aumento de existencias	0,00
4,	Aumento de inversiones financieras	0,00
5,	Aumento de tesorería	1.042.967,97
6,	Aumento del capital de funcionamiento	3.960.809,39
7,	Disminución de provisiones para riesgos y gastos	0,00
8,	Disminución de deudas	309.798,00
Total gastos operaciones de fondos		7.375.449,90
EXCESO DE INGRESOS SOBRE GASTOS DE OPERACIONES DE FONDOS		0,00

Total gastos presupuestarios	72.341.152,30
-------------------------------------	----------------------

Epígrafes	Ingresos presupuestarios
	Presupuesto Euros
Operaciones de fondos	

1,	Aportaciones de fundadores y asociados	0,00
2,	Aumento de subvenciones, donaciones y legados de capital y otros	99.071,48
3,	Disminución del inmovilizado	3.045.257,43
	a) Gastos de establecimiento y de formalización de deudas	0,00
	b) Bienes de Patrimonio Histórico	48.475,13
	c) Inmovilizaciones materiales	2.887.970,56
	d) Inmovilizaciones inmateriales	108.811,74
4,	Disminución de existencias	0,00
5,	Disminución de inversiones financieras	0,00
6,	Disminución de tesorería	3.040.544,41
7,	Disminución de capital de funcionamiento	291.208,26
8,	Aumento de provisiones para riesgos y gastos	0,00
9,	Aumento de deudas	0,00
Total ingresos operaciones de fondos		6.476.081,58
EXCESO DE GASTOS SOBRE INGRESOS DE OPERACIONES DE FONDOS		899.368,32

Total ingresos presupuestarios	72.341.152,30
---------------------------------------	----------------------

Provincia o Of. Autonómica:

AGREGADO COMUNIDAD VALENCIANA

DATOS EN €	Gastos presupuestarios			Ingresos presupuestarios			Aplicación de fondos		
	Operaciones de Funcionamiento	Operaciones de fondos	Total gastos presupuestarios	Operaciones de Funcionamiento	Operaciones de fondos	Total ingresos presupuestarios	Operaciones de Funcionamiento	Operaciones de fondos	Total
PROGRAMAS									
C-Restablecimiento Contacto Familiar y Serv. Social Internacional									
D-Infancia en dificultad social	1.654.720	195.709	1.850.428	1.615.883	175.685	1.791.568	-38.837	-20.024	-58.861
E-Inmigrantes	3.727.295	472.062	4.199.356	3.621.809	378.986	4.000.796	-105.486	-93.075	-198.561
F-Personas en situación de extrema vulnerabilidad	3.332.855	409.302	3.742.157	2.356.270	234.668	2.590.938	-976.585	-174.634	-1.151.220
G-Mujeres en dificultad social	596.326	68.664	664.991	484.963	42.480	527.442	-111.364	-26.184	-137.548
H-Personas Con Discapacidad	2.481.216	276.107	2.757.323	2.457.668	218.952	2.676.620	-23.549	-57.155	-80.704
I-Personas Mayores	1.866.747	247.700	2.114.448	1.826.092	216.835	2.042.928	-40.655	-30.865	-71.520
J-Reclusos	18.041	1.531	19.572	17.696	1.209	18.904	-346	-322	-668
K-Refugiados	7.877.049	784.629	8.661.679	7.796.390	647.321	8.443.711	-80.660	-137.308	-217.968
L-Personas afectadas por Enfermedad Mental	1.547.340	255.496	1.802.836	1.505.828	228.235	1.734.062	-41.512	-27.261	-68.773
M-Otros Colectivos Desfavorecidos	838.337	139.314	977.651	606.396	85.595	691.992	-231.940	-53.719	-285.659
N-Medidas específicas para el acceso al Empleo	1.350.228	181.729	1.531.956	1.033.140	129.724	1.162.864	-317.088	-52.005	-369.092
O-Itinerarios Integrales de acceso al Empleo	1.430.980	161.718	1.592.698	1.299.474	132.063	1.431.537	-131.506	-29.655	-161.161
P-Iniciativas de Desarrollo Empresarial	99.666	7.851	107.517	93.789	6.606	100.395	-5.877	-1.245	-7.122
R-Mercados inclusivos para la Inserción Laboral	237.163	22.827	259.990	195.053	15.832	210.885	-42.110	-6.995	-49.105
S-Intervencion en emergencias	1.868.036	277.186	2.145.222	1.414.340	210.822	1.625.163	-453.696	-66.364	-520.059
T-Preventivos	3.787.426	517.710	4.305.136	3.312.234	419.551	3.731.785	-475.192	-98.159	-573.351
U-Salvamento Marítimo	340.430	46.289	386.719	249.624	36.131	285.755	-90.806	-10.158	-100.964
V-Ayuda humanitaria	354.444	19.160	373.604	342.125	14.415	356.539	-12.320	-4.746	-17.065
W-Cooperación institucional	161.585	8.739	170.325	161.579	6.662	168.241	-6	-2.078	-2.083
X-Cooperación para el desarrollo	299.522	11.546	311.068	298.900	9.200	308.100	-622	-2.346	-2.968
Y-Educación para el desarrollo y sensibilización	221.093	14.758	235.851	198.385	11.309	209.695	-22.707	-3.449	-26.156
Z-Calidad Ambiental	67.345	5.962	73.307	8.656	266	8.922	-58.689	-5.696	-64.385
AB-Mejora Socioambiental	294.757	30.652	325.410	157.652	16.135	173.787	-137.105	-14.517	-151.623
AD-Intervención e Inclusión Social	428.960	65.610	494.570	252.889	30.957	283.846	-176.071	-34.653	-210.724
AE-Participación	155.928	21.236	177.164	121.407	12.870	134.277	-34.521	-8.367	-42.888
AJ-Formación Externa	1.577.568	158.405	1.735.973	1.863.665	179.579	2.043.244	286.096	21.174	307.271
AK-Formación Interna	572.521	54.705	627.226	343.240	28.966	372.207	-229.281	-25.738	-255.019
AN-Sensibilización,Captación y Gestión del Voluntariado	793.531	104.714	898.245	161.769	17.626	179.395	-631.762	-87.089	-718.851
AR-Mejora de las capacidades de la red territorial	2.451.633	340.541	2.792.173	850.979	122.422	973.401	-1.600.654	-218.119	-1.818.773
AX-Centros de operaciones y servicios digitales	459.946	28.067	488.013	308.900	9.806	318.706	-151.046	-18.261	-169.307
AY-Gestión de calidad	873	74	946				-873	-74	-946
AZ-Cooperación en Centros de CRE	2.407.070	307.320	2.714.391	157.552	18.538	176.090	-2.249.519	-288.783	-2.538.301
BA-Otras Cooperaciones									
BB-Administración	5.868.728	606.655	6.475.382	1.113.409	79.274	1.192.683	-4.755.319	-527.381	-5.282.700
BC-Captación de Fondos	6.052.860	651.130	6.703.990	18.129.990	1.804.260	19.934.250	12.077.130	1.153.130	13.230.260
BD-Marca y Comunicación	161.369	14.441	175.809	27.424	844	28.268	-133.945	-13.597	-147.542
BG-Centros Sociosanitarios	44.678	8.147	52.825	54.000	9.140	63.140	9.322	993	10.314
BJ-Vulnerabilidad e Innovación	20.151	774	20.925	20.151	620	20.771		-154	-154
BK-Asistencia técnica y fortalecimiento territorial para la inserción laboral	640	25	664	640	20	660		-5	-5
CA-Sensibilización y prevención en salud	84.029	11.976	96.005	38.309	6.014	44.324	-45.719	-5.962	-51.681
CB-Atención personas con estilo de vida no saludable	470.861	82.319	553.180	1.057.554	151.919	1.209.473	586.693	69.600	656.293
CC-Atención personas inadecuada gestión enfermedad	2.310.010	237.105	2.547.115	2.841.956	245.323	3.087.280	531.946	8.219	540.164
CE-Atención a colectivos vulnerables	6.281.417	485.540	6.766.957	7.198.719	494.253	7.692.973	917.302	8.713	926.016
CG-Investigación y desarrollo de proyectos digitales									
CJ-Sensibilización y prevención CRJ	170.749	17.993	188.741	148.621	14.706	163.326	-22.128	-3.287	-25.415
CK-Desarrollo institucional CRJ	199.579	22.032	221.611	119.951	10.264	130.215	-79.628	-11.768	-91.396
CD-Sensibilización para la inclusión									
CF-Fomento de la cultura tecnológica y digital									
CH-Gestión del Centro de Servicios Digitales									
TOTAL	64.965.702	7.375.450	72.341.152	65.865.071	6.476.082	72.341.152	899.368	-899.368	

PRESUPUESTO DE INVERSIONES

Cuenta	Concepto	Presupuesto 2021	Presupuesto 2020	Variación (Euros)	Variación %
20	Inmovilizado Intangible	0,00	0,00	0,00	0,00
21	Inmovilizado Material	111.606,00	25.700,00	85.906,00	334,26
23	Inmovilizado Material en Curso	0,00	0,00	0,00	0,00
2	Total Inversiones	111.606,00	25.700,00	85.906,00	334,26

PRESUPUESTO DE INGRESOS

Cuenta	Concepto	Presupuesto 2021	Presupuesto 2020	Variación (Euros)	Variación %
70	Ventas y Prestación de Servicios	5.800,00	4.300,00	1.500,00	34,88
72	Captación de Recursos	0,00	0,00	0,00	0,00
74	Subvenc.Donaciones y Legados	4.083.900,52	4.871.039,78	-787.139,26	-16,16
75	Otros Ingresos de Gestión	0,00	168,05	-168,05	-100,00
76	Ingresos Financieros	300,00	400,00	-100,00	-25,00
77	Beneficios Procedentes de Activos no Corrientes	0,00	0,00	0,00	0,00
7	Total Ingresos	4.090.000,52	4.875.907,83	-785.907,31	-16,12

PRESUPUESTO DE GASTOS

Cuenta	Concepto	Presupuesto 2021	Presupuesto 2020	Variación (Euros)	Variación %
60	Aprovisionam.y Trabajos Externos	149.237,23	207.847,54	-58.610,31	-28,20
62	Servicios Exteriores	334.936,60	390.093,90	-55.157,30	-14,14
63	Tributos	4.889,33	130,00	4.759,33	3661,02
64	Gastos de Personal	2.449.909,33	2.448.082,16	1.827,17	0,07
65	Otros Gastos de Actividad	1.054.273,29	1.434.740,92	-380.467,63	-26,52
66	Gastos Financieros	0,00	0,00	0,00	0,00
67	Pérdidas Proced.Activos no Corrientes	0,00	0,00	0,00	0,00
68	Dotaciones a la Amortización	66.626,69	58.614,79	8.011,90	13,67
69	Provisiones	0,00	0,00	0,00	0,00
6	Total Gastos	4.059.872,47	4.539.509,31	-479.636,84	-10,57

PRESUPUESTO 2021

Provincia o Of. Autónoma:

AUTONOMICA COMUNIDAD VALENCIANA

TOTAL PROVINCIA O AUTONOMÍA

Epígrafes		Gastos presupuestarios
		Presupuesto
Operaciones de funcionamiento		Euros
1,	Ayudas monetarias y otros	1.054.273,29
	a) Ayudas monetarias	1.054.273,29
	b) Gastos por colaboraciones y del Organismo de Gobierno	0,00
2,	Consumos de explotación	149.237,23
3,	Gastos de personal	2.449.909,33
4,	Amortizaciones	66.626,69
5,	Otros gastos	339.825,93
6,	Variación de las provisiones de la actividad y pérdidas de créditos incobrables	0,00
7,	Gastos financieros y gastos asimilados	0,00
8,	Gastos extraordinarios	0,00
Total gastos operaciones de funcionamiento		4.059.872,47
EXCEDENTE POSITIVO OPERACIONES DE FUNCIONAMIENTO		30.128,05

Epígrafes		Ingresos presupuestarios
		Presupuesto
Operaciones de funcionamiento		Euros
1,	Ingresos de la entidad por la actividad propia	4.089.700,52
	a) Cuotas de usuarios y afiliados	0,00
	b) Ingresos de promociones, patrocinadores y colaboraciones	5.800,00
	c) Prestación de servicios de asistencia sanitaria	0,00
	d) Subvenciones, donaciones y legados imputados al resultado	4.083.900,52
2,	Ventas y otros ingresos ordinarios de la actividad mercantil	
3,	Otros ingresos	0,00
4,	Ingresos financieros	300,00
5,	Ingresos extraordinarios	0,00

Total ingresos operaciones de funcionamiento	4.090.000,52
EXCEDENTE NEGATIVO OPERACIONES DE FUNCIONAMIENTO	0,00

Epígrafes		Gastos presupuestarios
		Presupuesto
Operaciones de fondos		Euros
1,	Disminución de subvenciones, donaciones y legados de capital y otros	2.978,42
2,	Aumento del inmovilizado	111.606,00
	a) Gastos de establecimiento y de formalización de deudas	0,00
	b) Bienes de Patrimonio Histórico	0,00
	c) Inmovilizaciones materiales	111.606,00
	d) Inmovilizaciones inmateriales	0,00
3,	Aumento de existencias	0,00
4,	Aumento de inversiones financieras	0,00
5,	Aumento de tesorería	41.425,58
6,	Aumento del capital de funcionamiento	0,00
7,	Disminución de provisiones para riesgos y gastos	0,00
8,	Disminución de deudas	0,00
Total gastos operaciones de fondos		156.010,00
EXCESO DE INGRESOS SOBRE GASTOS DE OPERACIONES DE FONDOS		0,00
Total gastos presupuestarios		4.215.882,47

Epígrafes		Ingresos presupuestarios
		Presupuesto
Operaciones de fondos		Euros
1,	Aportaciones de fundadores y asociados	0,00
2,	Aumento de subvenciones, donaciones y legados de capital y otros	0,00
3,	Disminución del inmovilizado	66.626,69
	a) Gastos de establecimiento y de formalización de deudas	0,00
	b) Bienes de Patrimonio Histórico	0,00
	c) Inmovilizaciones materiales	66.226,65
	d) Inmovilizaciones inmateriales	400,04
4,	Disminución de existencias	0,00
5,	Disminución de inversiones financieras	0,00
6,	Disminución de tesorería	0,00
7,	Disminución de capital de funcionamiento	59.255,26
8,	Aumento de provisiones para riesgos y gastos	0,00
9,	Aumento de deudas	0,00
Total ingresos operaciones de fondos		125.881,95
EXCESO DE GASTOS SOBRE INGRESOS DE OPERACIONES DE FONDOS		30.128,05
Total ingresos presupuestarios		4.215.882,47

Provincia o Of. Autónoma: **COMUNIDAD VALENCIANA**

DATOS EN €	Gastos presupuestarios			Ingresos presupuestarios			Aplicación de fondos		
	Operaciones de Funcionamiento	Operaciones de fondos	Total gastos presupuestarios	Operaciones de Funcionamiento	Operaciones de fondos	Total ingresos presupuestarios	Operaciones de Funcionamiento	Operaciones de fondos	Total
PROGRAMAS									
C-Restablecimiento Contacto Familiar y Serv. Social Internacional									
D-Infancia en dificultad social	9.989	384	10.372	9.989	307	10.296		-76	-76
E-Inmigrantes	12.428	478	12.905	12.428	382	12.810		-95	-95
F-Personas en situación de extrema vulnerabilidad	30.012	1.153	31.165	30.012	924	30.936		-230	-230
G-Mujeres en dificultad social	1.200	46	1.246	1.200	37	1.237		-9	-9
H-Personas Con Discapacidad	27.953	1.074	29.027	27.953	860	28.813		-214	-214
I-Personas Mayores	10.118	389	10.506	10.118	311	10.429		-77	-77
J-Reclusos									
K-Refugiados	105.060	4.037	109.097	105.060	3.234	108.293		-804	-804
L-Personas afectadas por Enfermedad Mental									
M-Otros Colectivos Desfavorecidos	1.857	71	1.929	1.857	57	1.915		-14	-14
N-Medidas específicas para el acceso al Empleo									
O-Itinerarios Integrales de acceso al Empleo									
P-Iniciativas de Desarrollo Empresarial									
R-Mercados inclusivos para la Inserción Laboral	50.264	1.932	52.196	50.264	1.547	51.811		-384	-384
S-Intervención en emergencias	31.042	1.193	32.235	31.042	955	31.997	0	-237	-237
T-Preventivos	5.395	207	5.602	5.395	166	5.561		-41	-41
U-Salvamento Marítimo									
V-Ayuda humanitaria	303.599	11.666	315.265	303.599	9.344	312.943		-2.322	-2.322
W-Cooperación institucional	106.697	4.100	110.797	106.697	3.284	109.980		-816	-816
X-Cooperación para el desarrollo	298.900	11.486	310.386	298.900	9.200	308.100		-2.286	-2.286
Y-Educación para el desarrollo y sensibilización	119.946	4.609	124.555	119.946	3.692	123.638		-918	-918
Z-Calidad Ambiental	8.656	333	8.989	8.656	266	8.922		-66	-66
AB-Mejora Socioambiental	31.254	1.201	32.455	31.254	962	32.216		-239	-239
AD-Intervención e Inclusión Social									
AE-Participación	14.581	560	15.141	14.581	449	15.030		-112	-112
AJ-Formación Externa									
AK-Formación Interna	36.446	1.401	37.846	36.446	1.122	37.568		-279	-279
AN-Sensibilización,Captación y Gestión del Voluntariado	13.866	533	14.399	13.866	427	14.293		-106	-106
AR-Mejora de las capacidades de la red territorial	30.875	1.186	32.061	30.875	950	31.825		-236	-236
AX-Centros de operaciones y servicios digitales	303.291	11.655	314.946	303.291	9.335	312.626		-2.320	-2.320
AY-Gestión de calidad									
AZ-Cooperación en Centros de CRE	24.284	933	25.217	24.284	747	25.031		-186	-186
BA-Otras Cooperaciones									
BB-Administración	356.741	13.709	370.449	383.874	11.815	395.689	27.134	-1.894	25.240
BC-Captación de Fondos	471.099	18.103	489.202	471.099	14.499	485.599		-3.604	-3.604
BD-Marca y Comunicación	27.424	1.054	28.477	27.424	844	28.268		-210	-210
BG-Centros Sociosanitarios									
BJ-Vulnerabilidad e Innovación	20.151	774	20.925	20.151	620	20.771		-154	-154
BK-Asistencia técnica y fortalecimiento territorial para la inserción laboral	640	25	664	640	20	660		-5	-5
CA-Sensibilización y prevención en salud									
CB-Atención personas con estilo de vida no saludable									
CC-Atención personas inadecuada gestión enfermedad	19.925	766	20.691	19.925	613	20.538		-152	-152
CE-Atención a colectivos vulnerables	1.540.939	59.214	1.600.153	1.543.933	47.519	1.591.452	2.994	-11.695	-8.701
CG-Investigación y desarrollo de proyectos digitales									
CJ-Sensibilización y prevención CRJ									
CK-Desarrollo institucional CRJ	45.244	1.739	46.983	45.244	1.393	46.637		-346	-346
CD-Sensibilización para la inclusión									
CF-Fomento de la cultura tecnológica y digital									
CH-Gestión del Centro de Servicios Digitales									
TOTAL	4.059.872	156.010	4.215.882	4.090.001	125.882	4.215.882	30.128	-30.128	

PRESUPUESTO DE INVERSIONES

Cuenta	Concepto	Presupuesto 2021	Presupuesto 2020	Variación (Euros)	Variación %
20	Inmovilizado Intangible	4.000,00	4.300,00	-300,00	-6,98
21	Inmovilizado Material	960.433,08	989.273,82	-28.840,74	-2,92
23	Inmovilizado Material en Curso	0,00	0,00	0,00	0,00
2	Total Inversiones	964.433,08	993.573,82	-29.140,74	-2,93

PRESUPUESTO DE INGRESOS

Cuenta	Concepto	Presupuesto 2021	Presupuesto 2020	Variación (Euros)	Variación %
70	Ventas y Prestación de Servicios	9.228.769,69	7.996.432,36	1.232.337,33	15,41
72	Captación de Recursos	6.584.284,00	6.624.479,00	-40.195,00	-0,61
74	Subvenc.Donaciones y Legados	10.520.506,60	11.898.037,16	-1.377.530,56	-11,58
75	Otros Ingresos de Gestión	52.800,00	39.900,00	12.900,00	32,33
76	Ingresos Financieros	3.851,00	2.500,00	1.351,00	54,04
77	Beneficios Procedentes de Activos no Corrientes	0,00	0,00	0,00	0,00
7	Total Ingresos	26.390.211,29	26.561.348,52	-171.137,23	-0,64

PRESUPUESTO DE GASTOS

Cuenta	Concepto	Presupuesto 2021	Presupuesto 2020	Variación (Euros)	Variación %
60	Aprovisionam.y Trabajos Externos	1.442.324,07	1.375.675,30	66.648,77	4,84
62	Servicios Exteriores	2.754.629,23	3.115.278,65	-360.649,42	-11,58
63	Tributos	17.615,74	17.671,16	-55,42	-0,31
64	Gastos de Personal	13.561.071,28	13.401.709,79	159.361,49	1,19
65	Otros Gastos de Actividad	7.012.987,96	7.092.610,79	-79.622,83	-1,12
66	Gastos Financieros	0,00	0,00	0,00	0,00
67	Pérdidas Proced.Activos no Corrientes	0,00	0,00	0,00	0,00
68	Dotaciones a la Amortización	1.457.283,76	1.201.433,68	255.850,08	21,30
69	Provisiones	0,00	0,00	0,00	0,00
6	Total Gastos	26.245.912,04	26.204.379,37	41.532,67	0,16

Provincia o Of. Autónoma:

ALICANTE

TOTAL PROVINCIA O AUTONOMÍA

Epígrafes	Gastos presupuestarios
	Presupuesto Euros
Operaciones de funcionamiento	

1,	Ayudas monetarias y otros	7.012.987,96
	a) Ayudas monetarias	7.012.987,96
	b) Gastos por colaboraciones y del Organismo de Gobierno	
2,	Consumos de explotación	1.442.324,07
3,	Gastos de personal	13.561.071,28
4,	Amortizaciones	1.457.283,76
5,	Otros gastos	2.772.244,97
6,	Variación de las provisiones de la actividad y pérdidas de créditos incobrables	
7,	Gastos financieros y gastos asimilados	
8,	Gastos extraordinarios	
	Total gastos operaciones de funcionamiento	26.245.912,04
	EXCEDENTE POSITIVO OPERACIONES DE FUNCIONAMIENTO	144.299,25

Epígrafes	Ingresos presupuestarios
	Presupuesto Euros
Operaciones de funcionamiento	

1,	Ingresos de la entidad por la actividad propia	19.704.254,28
	a) Cuotas de usuarios y afiliados	5.163.617,00
	b) Ingresos de promociones, patrocinadores y colaboraciones	3.816.455,68
	c) Prestación de servicios de asistencia sanitaria	203.675,00
	d) Subvenciones, donaciones y legados imputados al resultado	10.520.506,60
2,	Ventas y otros ingresos ordinarios de la actividad mercantil	
3,	Otros ingresos	6.682.106,01
4,	Ingresos financieros	3.851,00
5,	Ingresos extraordinarios	

	Total ingresos operaciones de funcionamiento	26.390.211,29
	EXCEDENTE NEGATIVO OPERACIONES DE FUNCIONAMIENTO	

Epígrafes	Gastos presupuestarios
	Presupuesto Euros
Operaciones de fondos	

1,	Disminución de subvenciones, donaciones y legados de capital y otros	292.730,13
2,	Aumento del inmovilizado	964.433,08
	a) Gastos de establecimiento y de formalización de deudas	
	b) Bienes de Patrimonio Histórico	482.725,38
	c) Inmovilizaciones materiales	481.707,70
	d) Inmovilizaciones inmateriales	
3,	Aumento de existencias	
4,	Aumento de inversiones financieras	
5,	Aumento de tesorería	561.094,90
6,	Aumento del capital de funcionamiento	1.653.285,49
7,	Disminución de provisiones para riesgos y gastos	
8,	Disminución de deudas	
	Total gastos operaciones de fondos	3.471.543,60
	EXCESO DE INGRESOS SOBRE GASTOS DE OPERACIONES DE FONDOS	
	Total gastos presupuestarios	29.717.455,64

Epígrafes	Ingresos presupuestarios
	Presupuesto Euros
Operaciones de fondos	

1,	Aportaciones de fundadores y asociados	
2,	Aumento de subvenciones, donaciones y legados de capital y otros	
3,	Disminución del inmovilizado	1.457.283,76
	a) Gastos de establecimiento y de formalización de deudas	
	b) Bienes de Patrimonio Histórico	48.475,13
	c) Inmovilizaciones materiales	1.362.006,30
	d) Inmovilizaciones inmateriales	46.802,33
4,	Disminución de existencias	
5,	Disminución de inversiones financieras	
6,	Disminución de tesorería	1.869.960,59
7,	Disminución de capital de funcionamiento	
8,	Aumento de provisiones para riesgos y gastos	
9,	Aumento de deudas	
	Total ingresos operaciones de fondos	3.327.244,35
	EXCESO DE GASTOS SOBRE INGRESOS DE OPERACIONES DE FONDOS	144.299,25
	Total ingresos presupuestarios	29.717.455,64

Provincia o Of. Autónoma: **ALICANTE**

DATOS EN €	Gastos presupuestarios			Ingresos presupuestarios			Aplicación de fondos		
	Operaciones de Funcionamiento	Operaciones de fondos	Total gastos presupuestarios	Operaciones de Funcionamiento	Operaciones de fondos	Total ingresos presupuestarios	Operaciones de Funcionamiento	Operaciones de fondos	Total
PROGRAMAS									
C-Restablecimiento Contacto Familiar y Serv. Social Internacional									
D-Infancia en dificultad social	515.942	48.785	564.727	470.319	43.920	514.238	-45.624	-4.866	-50.489
E-Inmigrantes	1.278.343	220.808	1.499.150	1.253.411	202.202	1.455.613	-24.932	-18.606	-43.538
F-Personas en situación de extrema vulnerabilidad	1.290.074	183.748	1.473.822	802.935	99.956	902.891	-487.139	-83.791	-570.930
G-Mujeres en dificultad social	201.702	27.967	229.669	130.511	15.234	145.745	-71.191	-12.733	-83.925
H-Personas Con Discapacidad	539.125	93.867	632.992	495.081	80.511	575.591	-44.045	-13.356	-57.401
I-Personas Mayores	312.486	38.671	351.157	255.841	28.583	284.424	-56.645	-10.088	-66.733
J-Reclusos	5.346	458	5.803	5.000	427	5.427	-346	-31	-376
K-Refugiados	1.662.055	173.373	1.835.428	1.607.854	163.886	1.771.740	-54.201	-9.486	-63.687
L-Personas afectadas por Enfermedad Mental	909.542	163.125	1.072.667	907.511	151.385	1.058.895	-2.032	-11.740	-13.772
M-Otros Colectivos Desfavorecidos	409.794	65.682	475.475	259.029	39.023	298.052	-150.764	-26.659	-177.423
N-Medidas específicas para el acceso al Empleo	478.547	79.404	557.950	389.752	60.730	450.482	-88.795	-18.673	-107.468
O-Itinerarios Integrales de acceso al Empleo	597.619	76.446	674.065	539.935	64.679	604.615	-57.684	-11.766	-69.450
P-Iniciativas de Desarrollo Empresarial	35.672	3.056	38.727	33.026	2.822	35.848	-2.645	-234	-2.879
R-Mercados inclusivos para la Inserción Laboral	87.701	9.591	97.292	78.180	8.032	86.212	-9.521	-1.559	-11.080
S-Intervención en emergencias	1.483.326	235.961	1.719.287	1.201.704	192.041	1.393.745	-281.622	-43.921	-325.542
T-Preventivos	2.151.720	378.309	2.530.029	1.898.039	318.891	2.216.930	-253.681	-59.418	-313.099
U-Salvamento Marítimo	255.398	37.236	292.634	194.924	30.609	225.533	-60.474	-6.627	-67.101
V-Ayuda humanitaria	2.900	442	3.342	2.000	339	2.339	-900	-103	-1.003
W-Cooperación institucional									
X-Cooperación para el desarrollo	500	43	543				-500	-43	-543
Y-Educación para el desarrollo y sensibilización	77.005	6.750	83.755	59.389	5.075	64.464	-17.616	-1.675	-19.291
Z-Calidad Ambiental	23.243	2.572	25.815				-23.243	-2.572	-25.815
AB-Mejora Socioambiental	128.292	16.846	145.138	69.221	10.878	80.098	-59.071	-5.968	-65.040
AD-Intervención e Inclusión Social	211.291	34.190	245.480	106.349	16.035	122.384	-104.942	-18.154	-123.096
AE-Participación	63.026	11.019	74.044	38.625	6.286	44.911	-24.401	-4.733	-29.133
AJ-Formación Externa	1.228.303	117.587	1.345.889	1.350.129	131.516	1.481.646	121.827	13.930	135.756
AK-Formación Interna	225.613	24.808	250.421	162.449	15.744	178.194	-63.163	-9.064	-72.227
AN-Sensibilización,Captación y Gestión del Voluntariado	406.741	63.075	469.816	91.749	13.146	104.895	-314.992	-49.929	-364.921
AR-Mejora de las capacidades de la red territorial	1.522.822	210.795	1.733.617	725.066	112.046	837.112	-797.756	-98.748	-896.505
AX-Centros de operaciones y servicios digitales	9.206	789	9.994	5.262	450	5.712	-3.943	-339	-4.282
AY-Gestión de calidad									
AZ-Cooperación en Centros de CRE	925.308	128.202	1.053.510				-925.308	-128.202	-1.053.510
BA-Otras Cooperaciones									
BB-Administración	2.399.718	286.115	2.685.833	441.349	47.409	488.758	-1.958.369	-238.706	-2.197.075
BC-Captación de Fondos	1.877.828	249.290	2.127.117	6.801.351	907.630	7.708.981	4.923.523	658.340	5.581.863
BD-Marca y Comunicación	48.260	4.139	52.399				-48.260	-4.139	-52.399
BG-Centros Sociosanitarios	44.678	8.147	52.825	54.000	9.140	63.140	9.322	993	10.314
BJ-Vulnerabilidad e Innovación									
BK-Asistencia técnica y fortalecimiento territorial para la inserción laboral									
CA-Sensibilización y prevención en salud	49.992	7.168	57.161	5.024	850	5.874	-44.968	-6.318	-51.286
CB-Atención personas con estilo de vida no saludable	397.528	71.442	468.970	389.296	64.997	454.293	-8.232	-6.445	-14.676
CC-Atención personas inadecuada gestión enfermedad	1.010.830	99.916	1.110.746	1.375.946	123.683	1.499.629	365.116	23.767	388.883
CE-Atención a colectivos vulnerables	3.313.466	285.130	3.598.596	4.128.604	352.788	4.481.391	815.137	67.658	882.795
CG-Investigación y desarrollo de proyectos digitales									
CJ-Sensibilización y prevención CRJ	42.144	4.540	46.684	42.426	4.685	47.111	282	145	427
CK-Desarrollo institucional CRJ	22.826	2.057	24.882	18.923	1.617	20.540	-3.902	-440	-4.342
CD-Sensibilización para la inclusión									
CF-Fomento de la cultura tecnológica y digital									
CH-Gestión del Centro de Servicios Digitales									
TOTAL	26.245.912	3.471.544	29.717.456	26.390.211	3.327.244	29.717.456	144.299	-144.299	

PRESUPUESTO DE INVERSIONES

Cuenta	Concepto	Presupuesto 2021	Presupuesto 2020	Variación (Euros)	Variación %
20	Inmovilizado Intangible	0,00	0,00	0,00	0,00
21	Inmovilizado Material	148.710,51	1.008.163,98	-859.453,47	-85,25
23	Inmovilizado Material en Curso	0,00	0,00	0,00	0,00
2	Total Inversiones	148.710,51	1.008.163,98	-859.453,47	-85,25

PRESUPUESTO DE INGRESOS

Cuenta	Concepto	Presupuesto 2021	Presupuesto 2020	Variación (Euros)	Variación %
70	Ventas y Prestación de Servicios	3.382.334,66	2.802.250,95	580.083,71	20,70
72	Captación de Recursos	2.336.713,08	2.289.606,79	47.106,29	2,06
74	Subvenc.Donaciones y Legados	5.107.736,70	5.918.846,79	-811.110,09	-13,70
75	Otros Ingresos de Gestión	0,00	0,00	0,00	0,00
76	Ingresos Financieros	449,28	1.407,87	-958,59	-68,09
77	Beneficios Procedentes de Activos no Corrientes	0,00	0,00	0,00	0,00
7	Total Ingresos	10.827.233,72	11.012.112,40	-184.878,68	-1,68

PRESUPUESTO DE GASTOS

Cuenta	Concepto	Presupuesto 2021	Presupuesto 2020	Variación (Euros)	Variación %
60	Aprovisionam.y Trabajos Externos	1.449.413,29	1.663.670,41	-214.257,12	-12,88
62	Servicios Exteriores	1.077.046,43	1.210.891,46	-133.845,03	-11,05
63	Tributos	6.020,00	7.065,00	-1.045,00	-14,79
64	Gastos de Personal	5.696.069,20	5.543.467,16	152.602,04	2,75
65	Otros Gastos de Actividad	1.827.380,42	1.983.178,19	-155.797,77	-7,86
66	Gastos Financieros	0,00	0,00	0,00	0,00
67	Pérdidas Proced.Activos no Corrientes	0,00	0,00	0,00	0,00
68	Dotaciones a la Amortización	495.479,90	511.746,09	-16.266,19	-3,18
69	Provisiones	0,00	0,00	0,00	0,00
6	Total Gastos	10.551.409,24	10.920.018,31	-368.609,07	-3,38

Provincia o Of. Autónoma:

CASTELLÓN

TOTAL PROVINCIA O AUTONOMÍA

Epígrafes	Gastos presupuestarios
	Presupuesto Euros
Operaciones de funcionamiento	

1,	Ayudas monetarias y otros	1.827.380,42
	a) Ayudas monetarias	1.827.380,42
	b) Gastos por colaboraciones y del Organismo de Gobierno	
2,	Consumos de explotación	1.449.413,29
3,	Gastos de personal	5.696.069,20
4,	Amortizaciones	495.479,90
5,	Otros gastos	1.083.066,43
6,	Variación de las provisiones de la actividad y pérdidas de créditos incobrables	
7,	Gastos financieros y gastos asimilados	
8,	Gastos extraordinarios	
	Total gastos operaciones de funcionamiento	10.551.409,24
	EXCEDENTE POSITIVO OPERACIONES DE FUNCIONAMIENTO	275.824,48

Epígrafes	Ingresos presupuestarios
	Presupuesto Euros
Operaciones de funcionamiento	

1,	Ingresos de la entidad por la actividad propia	7.648.267,77
	a) Cuotas de usuarios y afiliados	1.702.906,81
	b) Ingresos de promociones, patrocinadores y colaboraciones	728.561,27
	c) Prestación de servicios de asistencia sanitaria	109.062,99
	d) Subvenciones, donaciones y legados imputados al resultado	5.107.736,70
2,	Ventas y otros ingresos ordinarios de la actividad mercantil	
3,	Otros ingresos	3.178.516,67
4,	Ingresos financieros	449,28
5,	Ingresos extraordinarios	

	Total ingresos operaciones de funcionamiento	10.827.233,72
	EXCEDENTE NEGATIVO OPERACIONES DE FUNCIONAMIENTO	

Epígrafes	Gastos presupuestarios
	Presupuesto Euros
Operaciones de fondos	

1,	Disminución de subvenciones, donaciones y legados de capital y otros	167.963,94
2,	Aumento del inmovilizado	148.710,51
	a) Gastos de establecimiento y de formalización de deudas	
	b) Bienes de Patrimonio Histórico	
	c) Inmovilizaciones materiales	148.710,51
	d) Inmovilizaciones inmateriales	
3,	Aumento de existencias	
4,	Aumento de inversiones financieras	
5,	Aumento de tesorería	440.447,49
6,	Aumento del capital de funcionamiento	1.024.767,20
7,	Disminución de provisiones para riesgos y gastos	
8,	Disminución de deudas	
	Total gastos operaciones de fondos	1.781.889,14
	EXCESO DE INGRESOS SOBRE GASTOS DE OPERACIONES DE FONDOS	
	Total gastos presupuestarios	12.333.298,38

Epígrafes	Ingresos presupuestarios
	Presupuesto Euros
Operaciones de fondos	

1,	Aportaciones de fundadores y asociados	
2,	Aumento de subvenciones, donaciones y legados de capital y otros	
3,	Disminución del inmovilizado	495.479,90
	a) Gastos de establecimiento y de formalización de deudas	
	b) Bienes de Patrimonio Histórico	
	c) Inmovilizaciones materiales	494.898,29
	d) Inmovilizaciones inmateriales	581,61
4,	Disminución de existencias	
5,	Disminución de inversiones financieras	
6,	Disminución de tesorería	778.631,76
7,	Disminución de capital de funcionamiento	231.953,00
8,	Aumento de provisiones para riesgos y gastos	
9,	Aumento de deudas	
	Total ingresos operaciones de fondos	1.506.064,66
	EXCESO DE GASTOS SOBRE INGRESOS DE OPERACIONES DE FONDOS	275.824,48
	Total ingresos presupuestarios	12.333.298,38

Provincia o Of. Autónoma: CASTELLÓN

DATOS EN €	Gastos presupuestarios			Ingresos presupuestarios			Aplicación de fondos		
	Operaciones de Funcionamiento	Operaciones de fondos	Total gastos presupuestarios	Operaciones de Funcionamiento	Operaciones de fondos	Total ingresos presupuestarios	Operaciones de Funcionamiento	Operaciones de fondos	Total
PROGRAMAS									
C-Restablecimiento Contacto Familiar y Serv. Social Internacional									
D-Infancia en dificultad social	786.804	118.127	904.931	853.585	114.073	967.658	66.782	-4.054	62.727
E-Inmigrantes	367.476	77.290	444.766	350.540	52.876	403.416	-16.936	-24.413	-41.349
F-Personas en situación de extrema vulnerabilidad	586.928	113.781	700.710	484.068	69.320	553.388	-102.861	-44.461	-147.322
G-Mujeres en dificultad social	65.839	12.963	78.802	64.339	9.428	73.767	-1.499	-3.535	-5.035
H-Personas Con Discapacidad	274.492	43.914	318.405	252.198	33.901	286.098	-22.294	-10.013	-32.307
I-Personas Mayores	1.119.157	176.032	1.295.189	1.250.971	168.736	1.419.707	131.814	-7.296	124.518
J-Reclusos									
K-Refugiados	1.484.570	222.400	1.706.970	1.463.941	195.426	1.659.367	-20.629	-26.974	-47.603
L-Personas afectadas por Enfermedad Mental	595.381	89.193	684.573	555.897	74.209	630.106	-39.483	-14.984	-54.467
M-Otros Colectivos Desfavorecidos	351.972	67.926	419.898	296.357	43.456	339.814	-55.614	-24.470	-80.084
N-Medidas específicas para el acceso al Empleo	442.701	68.663	511.364	400.075	53.870	453.945	-42.627	-14.793	-57.420
O-Itinerarios Integrales de acceso al Empleo	301.586	45.180	346.766	282.289	37.684	319.973	-19.297	-7.496	-26.794
P-Iniciativas de Desarrollo Empresarial									
R-Mercados inclusivos para la Inserción Laboral	50.247	7.527	57.774	29.671	3.961	33.632	-20.576	-3.566	-24.142
S-Intervención en emergencias	72.516	17.202	89.717	67.585	10.737	78.321	-4.931	-6.465	-11.396
T-Preventivos	169.233	28.300	197.533	176.533	23.800	200.333	7.300	-4.500	2.800
U-Salvamento Marítimo	32.258	4.833	37.091	29.700	3.965	33.665	-2.558	-868	-3.426
V-Ayuda humanitaria	45.945	6.883	52.828	34.526	4.609	39.135	-11.420	-2.274	-13.694
W-Cooperación institucional									
X-Cooperación para el desarrollo	107	16	123				-107	-16	-123
Y-Educación para el desarrollo y sensibilización	20.591	3.109	23.700	19.050	2.543	21.593	-1.541	-566	-2.108
Z-Calidad Ambiental	349	91	440				-349	-91	-440
AB-Mejora Socioambiental	15.175	3.327	18.502	8.995	1.315	10.310	-6.180	-2.012	-8.192
AD-Intervención e Inclusión Social	104.341	22.768	127.109	64.870	9.847	74.717	-39.472	-12.921	-52.393
AE-Participación	28.254	5.855	34.108	21.520	3.228	24.749	-6.733	-2.626	-9.360
AJ-Formación Externa	162.050	25.312	187.362	223.398	30.157	253.555	61.348	4.845	66.193
AK-Formación Interna	51.239	7.838	59.078	44.313	5.915	50.228	-6.926	-1.923	-8.849
AN-Sensibilización,Captación y Gestión del Voluntariado	96.102	19.553	115.655	7.712	1.048	8.760	-88.390	-18.505	-106.894
AR-Mejora de las capacidades de la red territorial	359.852	87.249	447.101	34.361	5.647	40.007	-325.492	-81.602	-407.094
AX-Centros de operaciones y servicios digitales	48.766	7.305	56.071				-48.766	-7.305	-56.071
AY-Gestión de calidad									
AZ-Cooperación en Centros de CRE	554.145	104.745	658.890	133.268	17.790	151.059	-420.877	-86.954	-507.831
BA-Otras Cooperaciones									
BB-Administración	633.241	103.186	736.427	25.127	3.727	28.853	-608.115	-99.459	-707.574
BC-Captación de Fondos	764.180	140.682	904.862	2.440.011	362.047	2.802.058	1.675.831	221.365	1.897.196
BD-Marca y Comunicación	29.229	4.476	33.705				-29.229	-4.476	-33.705
BG-Centros Sociosanitarios									
BJ-Vulnerabilidad e Innovación									
BK-Asistencia técnica y fortalecimiento territorial para la inserción laboral									
CA-Sensibilización y prevención en salud	27.082	4.283	31.366	33.285	5.164	38.449	6.203	881	7.084
CB-Atención personas con estilo de vida no saludable	35.974	8.061	44.034	636.180	84.926	721.105	600.206	76.865	677.071
CC-Atención personas inadecuada gestión enfermedad	442.871	66.345	509.217	441.993	59.182	501.175	-878	-7.163	-8.041
CE-Atención a colectivos vulnerables	295.830	45.586	341.416				-295.830	-45.586	-341.416
CG-Investigación y desarrollo de proyectos digitales									
CJ-Sensibilización y prevención CRJ	47.766	7.286	55.053	47.765	6.389	54.153	-2	-898	-900
CK-Desarrollo institucional CRJ	87.161	14.602	101.763	53.112	7.090	60.202	-34.049	-7.512	-41.561
CD-Sensibilización para la inclusión									
CF-Fomento de la cultura tecnológica y digital									
CH-Gestión del Centro de Servicios Digitales									
TOTAL	10.551.409	1.781.889	12.333.298	10.827.234	1.506.065	12.333.298	275.824	-275.824	

PRESUPUESTO DE INVERSIONES

Cuenta	Concepto	Presupuesto 2021	Presupuesto 2020	Variación (Euros)	Variación %
20	Inmovilizado Intangible	0,00	0,00	0,00	0,00
21	Inmovilizado Material	148.856,89	143.421,42	5.435,47	3,79
23	Inmovilizado Material en Curso	0,00	0,00	0,00	0,00
2	Total Inversiones	148.856,89	143.421,42	5.435,47	3,79

PRESUPUESTO DE INGRESOS

Cuenta	Concepto	Presupuesto 2021	Presupuesto 2020	Variación (Euros)	Variación %
70	Ventas y Prestación de Servicios	3.874.831,91	4.081.745,78	-206.913,87	-5,07
72	Captación de Recursos	8.248.709,00	7.866.090,00	382.619,00	4,86
74	Subvenc.Donaciones y Legados	12.424.784,28	11.782.088,63	642.695,65	5,45
75	Otros Ingresos de Gestión	7.200,00	7.500,00	-300,00	-4,00
76	Ingresos Financieros	2.100,00	1.561,32	538,68	34,50
77	Beneficios Procedentes de Activos no Corrientes	0,00	0,00	0,00	0,00
7	Total Ingresos	24.557.625,19	23.738.985,73	818.639,46	3,45

PRESUPUESTO DE GASTOS

Cuenta	Concepto	Presupuesto 2021	Presupuesto 2020	Variación (Euros)	Variación %
60	Aprovisionam.y Trabajos Externos	1.811.747,87	1.868.352,93	-56.605,06	-3,03
62	Servicios Exteriores	3.062.041,12	3.173.486,82	-111.445,70	-3,51
63	Tributos	18.021,59	24.370,28	-6.348,69	-26,05
64	Gastos de Personal	11.620.213,51	10.967.101,32	653.112,19	5,96
65	Otros Gastos de Actividad	6.528.098,20	6.530.859,41	-2.761,21	-0,04
66	Gastos Financieros	42.519,28	50.211,79	-7.692,51	-15,32
67	Pérdidas Proced.Activos no Corrientes	0,00	0,00	0,00	0,00
68	Dotaciones a la Amortización	1.025.867,08	933.707,13	92.159,95	9,87
69	Provisiones	0,00	0,00	0,00	0,00
6	Total Gastos	24.108.508,65	23.548.089,68	560.418,97	2,38

Epígrafes	Gastos presupuestarios
	Presupuesto Euros
Operaciones de funcionamiento	

1,	Ayudas monetarias y otros	6.528.098,20
	a) Ayudas monetarias	6.528.098,20
	b) Gastos por colaboraciones y del Organismo de Gobierno	
2,	Consumos de explotación	1.811.747,87
3,	Gastos de personal	11.620.213,51
4,	Amortizaciones	1.025.867,08
5,	Otros gastos	3.080.062,71
6,	Variación de las provisiones de la actividad y pérdidas de créditos incobrables	
7,	Gastos financieros y gastos asimilados	42.519,28
8,	Gastos extraordinarios	
	Total gastos operaciones de funcionamiento	24.108.508,65
	EXCEDENTE POSITIVO OPERACIONES DE FUNCIONAMIENTO	449.116,54

Epígrafes	Ingresos presupuestarios
	Presupuesto Euros
Operaciones de funcionamiento	

1,	Ingresos de la entidad por la actividad propia	20.880.888,28
	a) Cuotas de usuarios y afiliados	5.961.768,00
	b) Ingresos de promociones, patrocinadores y colaboraciones	2.494.336,00
	c) Prestación de servicios de asistencia sanitaria	
	d) Subvenciones, donaciones y legados imputados al resultado	12.424.784,28
2,	Ventas y otros ingresos ordinarios de la actividad mercantil	
3,	Otros ingresos	3.674.636,91
4,	Ingresos financieros	2.100,00
5,	Ingresos extraordinarios	

	Total ingresos operaciones de funcionamiento	24.557.625,19
	EXCEDENTE NEGATIVO OPERACIONES DE FUNCIONAMIENTO	

Epígrafes	Gastos presupuestarios
	Presupuesto Euros
Operaciones de fondos	

1,	Disminución de subvenciones, donaciones y legados de capital y otros	224.595,57
2,	Aumento del inmovilizado	148.856,89
	a) Gastos de establecimiento y de formalización de deudas	
	b) Bienes de Patrimonio Histórico	
	c) Inmovilizaciones materiales	148.856,89
	d) Inmovilizaciones inmateriales	
3,	Aumento de existencias	
4,	Aumento de inversiones financieras	
5,	Aumento de tesorería	
6,	Aumento del capital de funcionamiento	1.282.756,70
7,	Disminución de provisiones para riesgos y gastos	
8,	Disminución de deudas	309.798,00
	Total gastos operaciones de fondos	1.966.007,16
	EXCESO DE INGRESOS SOBRE GASTOS DE OPERACIONES DE FONDOS	
	Total gastos presupuestarios	26.074.515,81

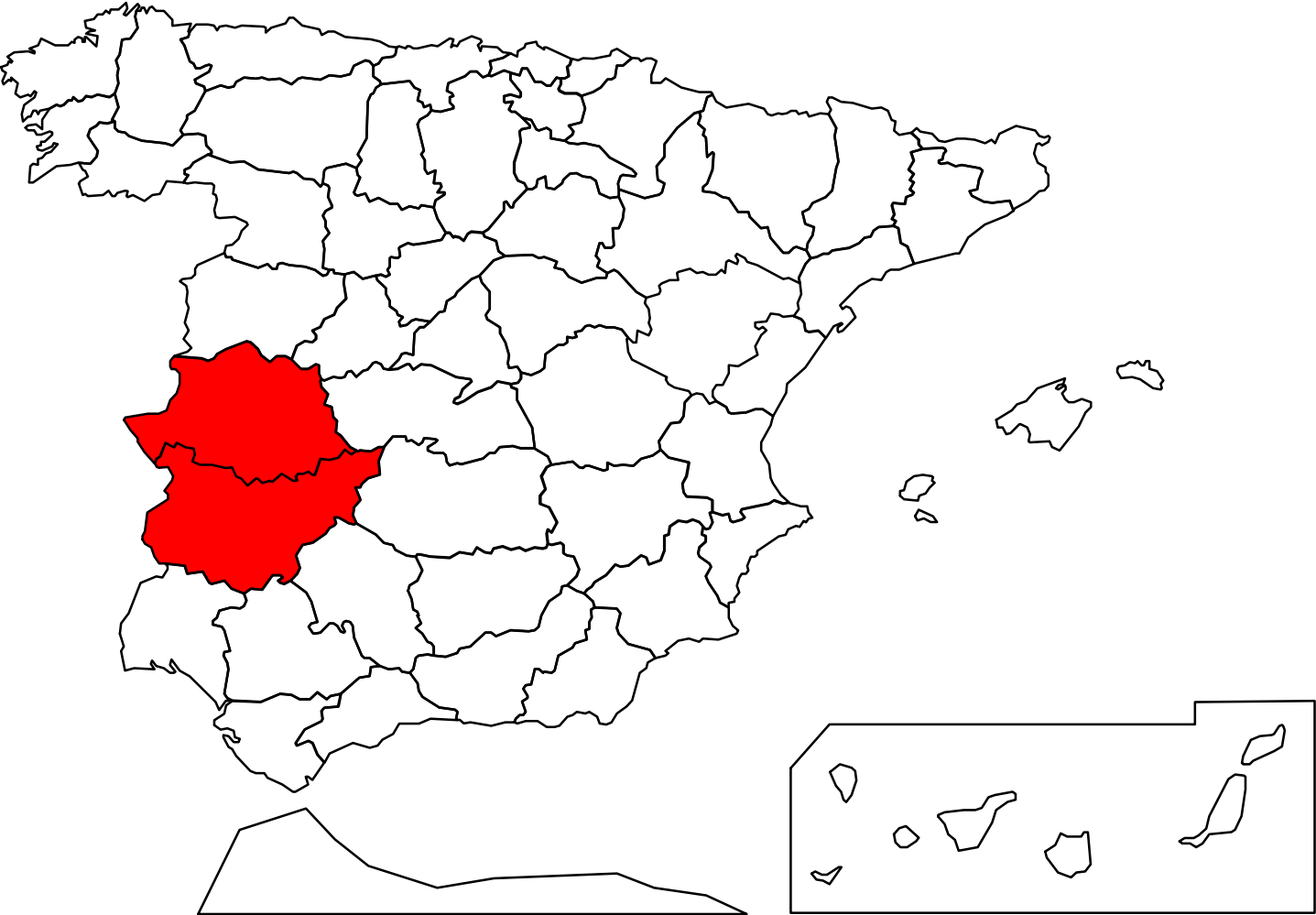
Epígrafes	Ingresos presupuestarios
	Presupuesto Euros
Operaciones de fondos	

1,	Aportaciones de fundadores y asociados	
2,	Aumento de subvenciones, donaciones y legados de capital y otros	99.071,48
3,	Disminución del inmovilizado	1.025.867,08
	a) Gastos de establecimiento y de formalización de deudas	
	b) Bienes de Patrimonio Histórico	
	c) Inmovilizaciones materiales	964.839,32
	d) Inmovilizaciones inmateriales	61.027,76
4,	Disminución de existencias	
5,	Disminución de inversiones financieras	
6,	Disminución de tesorería	391.952,06
7,	Disminución de capital de funcionamiento	
8,	Aumento de provisiones para riesgos y gastos	
9,	Aumento de deudas	
	Total ingresos operaciones de fondos	1.516.890,62
	EXCESO DE GASTOS SOBRE INGRESOS DE OPERACIONES DE FONDOS	449.116,54
	Total ingresos presupuestarios	26.074.515,81

Provincia o Of. Autónoma: VALENCIA

DATOS EN €	Gastos presupuestarios			Ingresos presupuestarios			Aplicación de fondos		
	Operaciones de Funcionamiento	Operaciones de fondos	Total gastos presupuestarios	Operaciones de Funcionamiento	Operaciones de fondos	Total ingresos presupuestarios	Operaciones de Funcionamiento	Operaciones de fondos	Total
PROGRAMAS									
C-Restablecimiento Contacto Familiar y Serv. Social Internacional									
D-Infancia en dificultad social	341.985	28.413	370.397	281.990	17.385	299.375	-59.995	-11.028	-71.023
E-Inmigrantes	2.069.048	173.487	2.242.535	2.005.431	123.526	2.128.957	-63.617	-49.961	-113.579
F-Personas en situación de extrema vulnerabilidad	1.425.841	110.620	1.536.461	1.039.255	64.468	1.103.723	-386.586	-46.152	-432.738
G-Mujeres en dificultad social	327.585	27.688	355.273	288.912	17.781	306.693	-38.673	-9.906	-48.580
H-Personas Con Discapacidad	1.639.646	137.253	1.776.899	1.682.436	103.680	1.786.116	42.790	-33.572	9.218
I-Personas Mayores	424.987	32.609	457.595	309.163	19.205	328.368	-115.824	-13.404	-129.227
J-Reclusos	12.696	1.073	13.769	12.696	781	13.477		-292	-292
K-Refugiados	4.625.365	384.819	5.010.184	4.619.535	284.775	4.904.310	-5.830	-100.044	-105.874
L-Personas afectadas por Enfermedad Mental	42.417	3.178	45.595	42.420	2.641	45.061	3	-537	-534
M-Otros Colectivos Desfavorecidos	74.714	5.635	80.349	49.152	3.059	52.211	-25.562	-2.575	-28.138
N-Medidas específicas para el acceso al Empleo	428.980	33.662	462.642	243.314	15.124	258.438	-185.666	-18.538	-204.204
O-Itinerarios Integrales de acceso al Empleo	531.775	40.092	571.867	477.250	29.699	506.950	-54.525	-10.392	-64.917
P-Iniciativas de Desarrollo Empresarial	63.994	4.795	68.790	60.763	3.784	64.546	-3.232	-1.012	-4.244
R-Mercados inclusivos para la Inserción Laboral	48.951	3.777	52.728	36.938	2.292	39.230	-12.013	-1.485	-13.498
S-Intervención en emergencias	281.153	22.830	303.983	114.010	7.090	121.100	-167.143	-15.740	-182.883
T-Preventivos	1.461.078	110.894	1.571.972	1.232.266	76.694	1.308.960	-228.811	-34.200	-263.011
U-Salvamento Marítimo	52.773	4.221	56.994	25.000	1.557	26.557	-27.773	-2.664	-30.437
V-Ayuda humanitaria	2.000	169	2.169	2.000	123	2.123		-46	-46
W-Cooperación institucional	54.889	4.639	59.528	54.883	3.378	58.261	-6	-1.262	-1.267
X-Cooperación para el desarrollo	15	1	16				-15	-1	-16
Y-Educación para el desarrollo y sensibilización	3.550	290	3.840				-3.550	-290	-3.840
Z-Calidad Ambiental	35.098	2.967	38.064				-35.098	-2.967	-38.064
AB-Mejora Socioambiental	120.036	9.278	129.315	48.182	2.981	51.163	-71.854	-6.298	-78.152
AD-Intervención e Inclusión Social	113.328	8.653	121.981	81.671	5.075	86.746	-31.657	-3.578	-35.235
AE-Participación	50.068	3.803	53.871	46.681	2.907	49.588	-3.387	-896	-4.283
AJ-Formación Externa	187.215	15.506	202.721	290.137	17.906	308.043	102.922	2.400	105.321
AK-Formación Interna	259.223	20.658	279.881	100.032	6.185	106.217	-159.191	-14.472	-173.664
AN-Sensibilización,Captación y Gestión del Voluntariado	276.822	21.554	298.376	48.442	3.005	51.447	-228.380	-18.550	-246.929
AR-Mejora de las capacidades de la red territorial	538.083	41.311	579.394	60.678	3.778	64.456	-477.405	-37.532	-514.938
AX-Centros de operaciones y servicios digitales	98.683	8.318	107.002	346	22	368	-98.337	-8.297	-106.633
AY-Gestión de calidad	873	74	946				-873	-74	-946
AZ-Cooperación en Centros de CRE	903.334	73.440	976.774				-903.334	-73.440	-976.774
BA-Otras Cooperaciones									
BB-Administración	2.479.028	203.645	2.682.673	263.058	16.323	279.382	-2.215.969	-187.322	-2.403.291
BC-Captación de Fondos	2.939.753	243.055	3.182.808	8.417.529	520.083	8.937.612	5.477.776	277.028	5.754.804
BD-Marca y Comunicación	56.455	4.772	61.227				-56.455	-4.772	-61.227
BG-Centros Sociosanitarios									
BJ-Vulnerabilidad e Innovación									
BK-Asistencia técnica y fortalecimiento territorial para la inserción laboral									
CA-Sensibilización y prevención en salud	6.954	524	7.478				-6.954	-524	-7.478
CB-Atención personas con estilo de vida no saludable	37.360	2.817	40.176	32.079	1.996	34.075	-5.281	-820	-6.101
CC-Atención personas inadecuada gestión enfermedad	836.384	70.078	906.462	1.004.091	61.845	1.065.937	167.707	-8.233	159.475
CE-Atención a colectivos vulnerables	1.131.182	95.610	1.226.793	1.526.183	93.947	1.620.129	395.000	-1.664	393.336
CG-Investigación y desarrollo de proyectos digitales									
CJ-Sensibilización y prevención CRJ	80.839	6.166	87.005	58.430	3.632	62.062	-22.408	-2.534	-24.943
CK-Desarrollo institucional CRJ	44.348	3.634	47.982	2.671	164	2.836	-41.677	-3.470	-45.147
CD-Sensibilización para la inclusión									
CF-Fomento de la cultura tecnológica y digital									
CH-Gestión del Centro de Servicios Digitales									
TOTAL	24.108.509	1.966.007	26.074.516	24.557.625	1.516.891	26.074.516	449.117	-449.117	

EXTREMADURA



PRESUPUESTO DE INVERSIONES					
Cuenta	Concepto	Presupuesto 2021	Presupuesto 2020	Variación (Euros)	Variación %
20	Inmovilizado Intangible	835,00	673,00	162,00	24,07
21	Inmovilizado Material	380.558,00	219.901,07	160.656,93	73,06
23	Inmovilizado Material en Curso	0,00	0,00	0,00	0,00
2	Total Inversiones	381.393,00	220.574,07	160.818,93	72,91

PRESUPUESTO DE INGRESOS					
Cuenta	Concepto	Presupuesto 2021	Presupuesto 2020	Variación (Euros)	Variación %
70	Ventas y Prestación de Servicios	1.709.901,00	2.531.726,17	-821.825,17	-32,46
72	Captación de Recursos	3.647.860,00	3.608.088,00	39.772,00	1,10
74	Subvenc.Donaciones y Legados	8.150.704,78	7.896.426,32	254.278,46	3,22
75	Otros Ingresos de Gestión	0,00	0,00	0,00	0,00
76	Ingresos Financieros	440,00	1.526,00	-1.086,00	-71,17
77	Beneficios Procedentes de Activos no Corrientes	0,00	0,00	0,00	0,00
7	Total Ingresos	13.508.905,78	14.037.766,49	-528.860,71	-3,77

PRESUPUESTO DE GASTOS					
Cuenta	Concepto	Presupuesto 2021	Presupuesto 2020	Variación (Euros)	Variación %
60	Aprovisionam.y Trabajos Externos	395.661,39	414.676,09	-19.014,70	-4,59
62	Servicios Exteriores	2.746.750,75	2.851.569,43	-104.818,68	-3,68
63	Tributos	6.645,00	6.315,50	329,50	5,22
64	Gastos de Personal	5.569.756,98	6.631.259,09	-1.061.502,11	-16,01
65	Otros Gastos de Actividad	3.909.863,62	3.035.090,57	874.773,05	28,82
66	Gastos Financieros	365,00	595,00	-230,00	-38,66
67	Pérdidas Proced.Activos no Corrientes	0,00	0,00	0,00	0,00
68	Dotaciones a la Amortización	712.439,09	600.282,83	112.156,26	18,68
69	Provisiones	0,00	0,00	0,00	0,00
6	Total Gastos	13.341.481,83	13.539.788,51	-198.306,68	-1,46

PRESUPUESTO 2021

Provincia o Of. Autónoma:

TOTAL EXTREMADURA

Epígrafes	Gastos presupuestarios
	Presupuesto Euros
Operaciones de funcionamiento	

1,	Ayudas monetarias y otros	3.909.863,62
	a) Ayudas monetarias	3.909.863,62
	b) Gastos por colaboraciones y del Organó de Gobierno	0,00
2,	Consumos de explotación	395.661,39
3,	Gastos de personal	5.569.756,98
4,	Amortizaciones	712.439,09
5,	Otros gastos	2.753.395,75
6,	Variación de las provisiones de la actividad y pérdidas de créditos incobrables	0,00
7,	Gastos financieros y gastos asimilados	365,00
8,	Gastos extraordinarios	0,00
	Total gastos operaciones de funcionamiento	13.341.481,83
	EXCEDENTE POSITIVO OPERACIONES DE FUNCIONAMIENTO	167.423,95

Epígrafes	Ingresos presupuestarios
	Presupuesto Euros
Operaciones de funcionamiento	

1,	Ingresos de la entidad por la actividad propia	12.063.662,78
	a) Cuotas de usuarios y afiliados	2.948.447,00
	b) Ingresos de promociones, patrocinadores y colaboraciones	851.511,00
	c) Prestación de servicios de asistencia sanitaria	113.000,00
	d) Subvenciones, donaciones y legados imputados al resultado	8.150.704,78
2,	Ventas y otros ingresos ordinarios de la actividad mercantil	
3,	Otros ingresos	1.444.803,00
4,	Ingresos financieros	440,00
5,	Ingresos extraordinarios	0,00

	Total ingresos operaciones de funcionamiento	13.508.905,78
	EXCEDENTE NEGATIVO OPERACIONES DE FUNCIONAMIENTO	0,00

Epígrafes	Gastos presupuestarios
	Presupuesto Euros
Operaciones de fondos	

1,	Disminución de subvenciones, donaciones y legados de capital y otros	359.568,54
2,	Aumento del inmovilizado	381.393,00
	a) Gastos de establecimiento y de formalización de deudas	0,00
	b) Bienes de Patrimonio Histórico	0,00
	c) Inmovilizaciones materiales	380.558,00
	d) Inmovilizaciones inmateriales	835,00
3,	Aumento de existencias	0,00
4,	Aumento de inversiones financieras	0,00
5,	Aumento de tesorería	885.591,50
6,	Aumento del capital de funcionamiento	136.120,57
7,	Disminución de provisiones para riesgos y gastos	0,00
8,	Disminución de deudas	0,00
	Total gastos operaciones de fondos	1.762.673,61
	EXCESO DE INGRESOS SOBRE GASTOS DE OPERACIONES DE FONDOS	0,00

Total gastos presupuestarios	15.104.155,44
-------------------------------------	----------------------

Epígrafes	Ingresos presupuestarios
	Presupuesto Euros
Operaciones de fondos	

1,	Aportaciones de fundadores y asociados	0,00
2,	Aumento de subvenciones, donaciones y legados de capital y otros	0,00
3,	Disminución del inmovilizado	712.439,09
	a) Gastos de establecimiento y de formalización de deudas	0,00
	b) Bienes de Patrimonio Histórico	0,00
	c) Inmovilizaciones materiales	709.501,19
	d) Inmovilizaciones inmateriales	2.937,90
4,	Disminución de existencias	0,00
5,	Disminución de inversiones financieras	0,00
6,	Disminución de tesorería	144.312,00
7,	Disminución de capital de funcionamiento	738.498,57
8,	Aumento de provisiones para riesgos y gastos	0,00
9,	Aumento de deudas	0,00
	Total ingresos operaciones de fondos	1.595.249,66
	EXCESO DE GASTOS SOBRE INGRESOS DE OPERACIONES DE FONDOS	167.423,95

Total ingresos presupuestarios	15.104.155,44
---------------------------------------	----------------------

Provincia o Of. Autónoma:

AGREGADO EXTREMADURA

DATOS EN €	Gastos presupuestarios			Ingresos presupuestarios			Aplicación de fondos		
	Operaciones de Funcionamiento	Operaciones de fondos	Total gastos presupuestarios	Operaciones de Funcionamiento	Operaciones de fondos	Total ingresos presupuestarios	Operaciones de Funcionamiento	Operaciones de fondos	Total
PROGRAMAS									
C-Restablecimiento Contacto Familiar y Serv. Social Internacional									
D-Infancia en dificultad social	40	3	43				-40	-3	-43
E-Inmigrantes	969.638	67.147	1.036.785	956.118	69.259	1.025.377	-13.520	2.112	-11.408
F-Personas en situación de extrema vulnerabilidad	216.258	47.381	263.639	79.200	9.952	89.152	-137.058	-37.429	-174.487
G-Mujeres en dificultad social									
H-Personas Con Discapacidad	878.609	188.276	1.066.885	823.286	154.485	977.771	-55.323	-33.791	-89.114
I-Personas Mayores	530.659	82.912	613.571	468.946	63.091	532.036	-61.713	-19.821	-81.535
J-Reclusos	3.985	261	4.246	3.962	285	4.247	-23	24	1
K-Refugiados	2.123.271	144.218	2.267.489	2.119.548	153.577	2.273.125	-3.723	9.360	5.637
L-Personas afectadas por Enfermedad Mental									
M-Otros Colectivos Desfavorecidos	59.056	19.066	78.122	9.200	2.538	11.738	-49.856	-16.528	-66.384
N-Medidas específicas para el acceso al Empleo	113.152	7.405	120.557	100.126	7.207	107.333	-13.026	-198	-13.224
O-Itinerarios Integrales de acceso al Empleo	666.870	45.774	712.645	620.891	43.495	664.386	-45.979	-2.280	-48.259
P-Iniciativas de Desarrollo Empresarial									
R-Mercados inclusivos para la Inserción Laboral	195.049	13.415	208.464	175.569	12.284	187.853	-19.480	-1.132	-20.611
S-Intervención en emergencias	183.597	32.822	216.418	108.630	10.583	119.213	-74.967	-22.239	-97.206
T-Preventivos	656.080	156.185	812.265	637.767	128.331	766.098	-18.313	-27.854	-46.167
U-Salvamento Marítimo									
V-Ayuda humanitaria									
W-Cooperación institucional									
X-Cooperación para el desarrollo	244.173	34.323	278.496	244.173	23.999	268.172		-10.324	-10.324
Y-Educación para el desarrollo y sensibilización	50.822	7.144	57.966	50.822	4.995	55.817		-2.149	-2.149
Z-Calidad Ambiental									
AB-Mejora Socioambiental	95.078	22.200	117.278	27.852	2.737	30.589	-67.226	-19.462	-86.688
AD-Intervención e Inclusión Social	74.745	10.386	85.131	65.580	6.119	71.699	-9.165	-4.267	-13.432
AE-Participación									
AJ-Formación Externa	141.401	22.394	163.795	153.503	21.809	175.312	12.102	-585	11.516
AK-Formación Interna	103.107	24.844	127.951	26.096	2.811	28.907	-77.011	-22.033	-99.044
AN-Sensibilización,Captación y Gestión del Voluntariado	298.398	61.536	359.934	24.810	2.135	26.945	-273.588	-59.401	-332.989
AR-Mejora de las capacidades de la red territorial	186.343	23.198	209.541	82.770	5.958	88.728	-103.573	-17.240	-120.813
AX-Centros de operaciones y servicios digitales	146.905	20.683	167.588	141.200	13.878	155.078	-5.705	-6.805	-12.510
AY-Gestión de calidad									
AZ-Cooperación en Centros de CRE	345.706	51.892	397.598				-345.706	-51.892	-397.598
BA-Otras Cooperaciones									
BB-Administración	1.294.557	167.229	1.461.786	259.477	22.469	281.946	-1.035.080	-144.760	-1.179.840
BC-Captación de Fondos	1.578.898	302.915	1.881.812	4.173.063	664.801	4.837.864	2.594.165	361.886	2.956.051
BD-Marca y Comunicación	40.975	5.760	46.735				-40.975	-5.760	-46.735
BG-Centros Sociosanitarios									
BJ-Vulnerabilidad e Innovación									
BK-Asistencia técnica y fortalecimiento territorial para la inserción laboral									
CA-Sensibilización y prevención en salud	8.705	634	9.339				-8.705	-634	-9.339
CB-Atención personas con estilo de vida no saludable									
CC-Atención personas inadecuada gestión enfermedad	483.054	37.604	520.658	469.023	33.274	502.297	-14.031	-4.330	-18.361
CE-Atención a colectivos vulnerables	1.536.765	146.534	1.683.299	1.664.196	133.602	1.797.798	127.431	-12.932	114.499
CG-Investigación y desarrollo de proyectos digitales									
CJ-Sensibilización y prevención CRJ	16.123	1.753	17.877	8.392	583	8.975	-7.731	-1.170	-8.901
CK-Desarrollo institucional CRJ	99.465	16.780	116.244	14.707	993	15.700	-84.758	-15.787	-100.544
CD-Sensibilización para la inclusión									
CF-Fomento de la cultura tecnológica y digital									
CH-Gestión del Centro de Servicios Digitales									
TOTAL	13.341.482	1.762.674	15.104.155	13.508.906	1.595.250	15.104.155	167.424	-167.424	

PRESUPUESTO DE INVERSIONES

Cuenta	Concepto	Presupuesto 2021	Presupuesto 2020	Variación (Euros)	Variación %
20	Inmovilizado Intangible	0,00	0,00	0,00	0,00
21	Inmovilizado Material	78.121,00	155.472,00	-77.351,00	-49,75
23	Inmovilizado Material en Curso	0,00	0,00	0,00	0,00
2	Total Inversiones	78.121,00	155.472,00	-77.351,00	-49,75

PRESUPUESTO DE INGRESOS

Cuenta	Concepto	Presupuesto 2021	Presupuesto 2020	Variación (Euros)	Variación %
70	Ventas y Prestación de Servicios	12.000,00	1.068.760,00	-1.056.760,00	-98,88
72	Captación de Recursos	0,00	0,00	0,00	0,00
74	Subvenc.Donaciones y Legados	1.821.135,14	3.889.168,35	-2.068.033,21	-53,17
75	Otros Ingresos de Gestión	0,00	0,00	0,00	0,00
76	Ingresos Financieros	0,00	0,00	0,00	0,00
77	Beneficios Procedentes de Activos no Corrientes	0,00	0,00	0,00	0,00
7	Total Ingresos	1.833.135,14	4.957.928,35	-3.124.793,21	-63,03

PRESUPUESTO DE GASTOS

Cuenta	Concepto	Presupuesto 2021	Presupuesto 2020	Variación (Euros)	Variación %
60	Aprovisionam.y Trabajos Externos	29.411,09	122.028,00	-92.616,91	-75,90
62	Servicios Exteriores	278.804,00	743.995,55	-465.191,55	-62,53
63	Tributos	915,00	890,00	25,00	2,81
64	Gastos de Personal	847.044,78	2.125.156,67	-1.278.111,89	-60,14
65	Otros Gastos de Actividad	545.113,16	1.673.239,00	-1.128.125,84	-67,42
66	Gastos Financieros	0,00	0,00	0,00	0,00
67	Pérdidas Proced.Activos no Corrientes	0,00	0,00	0,00	0,00
68	Dotaciones a la Amortización	63.890,89	52.689,87	11.201,02	21,26
69	Provisiones	0,00	0,00	0,00	0,00
6	Total Gastos	1.765.178,92	4.717.999,09	-2.952.820,17	-62,59

AUTONÓMICA DE EXTREMADURA
TOTAL PROVINCIA O AUTONOMÍA

Epígrafes	Gastos presupuestarios
	Presupuesto Euros
Operaciones de funcionamiento	

1,	Ayudas monetarias y otros	545.113,16
	a) Ayudas monetarias	545.113,16
	b) Gastos por colaboraciones y del Organó de Gobierno	0,00
2,	Consumos de explotación	29.411,09
3,	Gastos de personal	847.044,78
4,	Amortizaciones	63.890,89
5,	Otros gastos	279.719,00
6,	Variación de las provisiones de la actividad y pérdidas de créditos incobrables	0,00
7,	Gastos financieros y gastos asimilados	0,00
8,	Gastos extraordinarios	0,00
Total gastos operaciones de funcionamiento		1.765.178,92
EXCEDENTE POSITIVO OPERACIONES DE FUNCIONAMIENTO		67.956,22

Epígrafes	Ingresos presupuestarios
	Presupuesto Euros
Operaciones de funcionamiento	

1,	Ingresos de la entidad por la actividad propia	1.821.135,14
	a) Cuotas de usuarios y afiliados	0,00
	b) Ingresos de promociones, patrocinadores y colaboraciones	0,00
	c) Prestación de servicios de asistencia sanitaria	0,00
	d) Subvenciones, donaciones y legados imputados al resultado	1.821.135,14
2,	Ventas y otros ingresos ordinarios de la actividad mercantil	
3,	Otros ingresos	12.000,00
4,	Ingresos financieros	0,00
5,	Ingresos extraordinarios	0,00

Total ingresos operaciones de funcionamiento	1.833.135,14
EXCEDENTE NEGATIVO OPERACIONES DE FUNCIONAMIENTO	0,00

Epígrafes	Gastos presupuestarios
	Presupuesto Euros
Operaciones de fondos	

1,	Disminución de subvenciones, donaciones y legados de capital y otros	33.888,54
2,	Aumento del inmovilizado	78.121,00
	a) Gastos de establecimiento y de formalización de deudas	0,00
	b) Bienes de Patrimonio Histórico	0,00
	c) Inmovilizaciones materiales	78.121,00
	d) Inmovilizaciones inmateriales	0,00
3,	Aumento de existencias	0,00
4,	Aumento de inversiones financieras	0,00
5,	Aumento de tesorería	0,00
6,	Aumento del capital de funcionamiento	136.120,57
7,	Disminución de provisiones para riesgos y gastos	0,00
8,	Disminución de deudas	0,00
Total gastos operaciones de fondos		248.130,11
EXCESO DE INGRESOS SOBRE GASTOS DE OPERACIONES DE FONDOS		0,00

Epígrafes	Ingresos presupuestarios
	Presupuesto Euros
Operaciones de fondos	

1,	Aportaciones de fundadores y asociados	0,00
2,	Aumento de subvenciones, donaciones y legados de capital y otros	0,00
3,	Disminución del inmovilizado	63.890,89
	a) Gastos de establecimiento y de formalización de deudas	0,00
	b) Bienes de Patrimonio Histórico	0,00
	c) Inmovilizaciones materiales	63.889,80
	d) Inmovilizaciones inmateriales	1,09
4,	Disminución de existencias	0,00
5,	Disminución de inversiones financieras	0,00
6,	Disminución de tesorería	116.283,00
7,	Disminución de capital de funcionamiento	0,00
8,	Aumento de provisiones para riesgos y gastos	0,00
9,	Aumento de deudas	0,00
Total ingresos operaciones de fondos		180.173,89
EXCESO DE GASTOS SOBRE INGRESOS DE OPERACIONES DE FONDOS		67.956,22

Total gastos presupuestarios	2.013.309,03
-------------------------------------	---------------------

Total ingresos presupuestarios	2.013.309,03
---------------------------------------	---------------------

Provincia o Of. Autónoma: EXTREMADURA

DATOS EN €	Gastos presupuestarios			Ingresos presupuestarios			Aplicación de fondos		
	Operaciones de Funcionamiento	Operaciones de fondos	Total gastos presupuestarios	Operaciones de Funcionamiento	Operaciones de fondos	Total ingresos presupuestarios	Operaciones de Funcionamiento	Operaciones de fondos	Total
PROGRAMAS									
C-Restablecimiento Contacto Familiar y Serv. Social Internacional									
D-Infancia en dificultad social									
E-Immigrantes	49.096	6.901	55.997	16.653	1.637	18.290	-32.443	-5.265	-37.708
F-Personas en situación de extrema vulnerabilidad									
G-Mujeres en dificultad social									
H-Personas Con Discapacidad									
I-Personas Mayores									
J-Reclusos									
K-Refugiados	70.008	9.841	79.849	38.525	3.787	42.312	-31.483	-6.054	-37.537
L-Personas afectadas por Enfermedad Mental									
M-Otros Colectivos Desfavorecidos	2.510	353	2.863				-2.510	-353	-2.863
N-Medidas específicas para el acceso al Empleo									
O-Itinerarios Integrales de acceso al Empleo									
P-Iniciativas de Desarrollo Empresarial									
R-Mercados inclusivos para la Inserción Laboral									
S-Intervención en emergencias	108.249	15.216	123.465	97.926	9.625	107.551	-10.323	-5.592	-15.914
T-Preventivos	17.228	2.422	19.649	17.600	1.730	19.330	372	-692	-320
U-Salvamento Marítimo									
V-Ayuda humanitaria									
W-Cooperación institucional									
X-Cooperación para el desarrollo	244.173	34.323	278.496	244.173	23.999	268.172		-10.324	-10.324
Y-Educación para el desarrollo y sensibilización	50.822	7.144	57.966	50.822	4.995	55.817		-2.149	-2.149
Z-Calidad Ambiental									
AB-Mejora Socioambiental	37.137	5.220	42.357	27.852	2.737	30.589	-9.285	-2.483	-11.768
AD-Intervención e Inclusión Social	54.262	7.628	61.890	54.262	5.333	59.595		-2.294	-2.294
AE-Participación									
AJ-Formación Externa	43.640	6.134	49.774	43.475	4.273	47.748	-165	-1.861	-2.026
AK-Formación Interna									
AN-Sensibilización,Captación y Gestión del Voluntariado	30.611	4.303	34.914				-30.611	-4.303	-34.914
AR-Mejora de las capacidades de la red territorial	41.570	5.843	47.413				-41.570	-5.843	-47.413
AX-Centros de operaciones y servicios digitales	144.764	20.349	165.114	141.200	13.878	155.078	-3.564	-6.471	-10.035
AY-Gestión de calidad									
AZ-Cooperación en Centros de CRE	29.502	4.147	33.649				-29.502	-4.147	-33.649
BA-Otras Cooperaciones									
BB-Administración	230.370	32.383	262.753	106.638	10.481	117.119	-123.732	-21.902	-145.634
BC-Captación de Fondos				429.404	42.205	471.609	429.404	42.205	471.609
BD-Marca y Comunicación	40.975	5.760	46.735				-40.975	-5.760	-46.735
BG-Centros Sociosanitarios									
BJ-Vulnerabilidad e Innovación									
BK-Asistencia técnica y fortalecimiento territorial para la inserción laboral									
CA-Sensibilización y prevención en salud									
CB-Atención personas con estilo de vida no saludable									
CC-Atención personas inadecuada gestión enfermedad	44.872	6.308	51.180	42.513	4.179	46.692	-2.359	-2.129	-4.488
CE-Atención a colectivos vulnerables	500.447	70.348	570.795	522.092	51.315	573.407	21.645	-19.033	2.612
CG-Investigación y desarrollo de proyectos digitales									
CJ-Sensibilización y prevención CRJ	5.480	770	6.250				-5.480	-770	-6.250
CK-Desarrollo institucional CRJ	19.462	2.736	22.198				-19.462	-2.736	-22.198
CD-Sensibilización para la inclusión									
CF-Fomento de la cultura tecnológica y digital									
CH-Gestión del Centro de Servicios Digitales									
TOTAL	1.765.179	248.130	2.013.309	1.833.135	180.174	2.013.309	67.956	-67.956	

PRESUPUESTO DE INVERSIONES

Cuenta	Concepto	Presupuesto 2021	Presupuesto 2020	Variación (Euros)	Variación %
20	Inmovilizado Intangible	0,00	0,00	0,00	0,00
21	Inmovilizado Material	151.941,00	46.520,00	105.421,00	226,61
23	Inmovilizado Material en Curso	0,00	0,00	0,00	0,00
2	Total Inversiones	151.941,00	46.520,00	105.421,00	226,61

PRESUPUESTO DE INGRESOS

Cuenta	Concepto	Presupuesto 2021	Presupuesto 2020	Variación (Euros)	Variación %
70	Ventas y Prestación de Servicios	935.438,00	1.146.735,17	-211.297,17	-18,43
72	Captación de Recursos	2.184.903,00	2.161.660,00	23.243,00	1,08
74	Subvenc.Donaciones y Legados	4.649.070,64	1.890.181,27	2.758.889,37	145,96
75	Otros Ingresos de Gestión	0,00	0,00	0,00	0,00
76	Ingresos Financieros	0,00	103,00	-103,00	-100,00
77	Beneficios Procedentes de Activos no Corrientes	0,00	0,00	0,00	0,00
7	Total Ingresos	7.769.411,64	5.198.679,44	2.570.732,20	49,45

PRESUPUESTO DE GASTOS

Cuenta	Concepto	Presupuesto 2021	Presupuesto 2020	Variación (Euros)	Variación %
60	Aprovisionam.y Trabajos Externos	276.677,30	215.654,21	61.023,09	28,30
62	Servicios Exteriores	1.668.409,00	1.318.426,17	349.982,83	26,55
63	Tributos	1.885,00	2.784,00	-899,00	-32,29
64	Gastos de Personal	2.868.818,20	2.415.436,91	453.381,29	18,77
65	Otros Gastos de Actividad	2.526.185,46	728.469,57	1.797.715,89	246,78
66	Gastos Financieros	0,00	0,00	0,00	0,00
67	Pérdidas Proced.Activos no Corrientes	0,00	0,00	0,00	0,00
68	Dotaciones a la Amortización	374.654,81	321.386,59	53.268,22	16,57
69	Provisiones	0,00	0,00	0,00	0,00
6	Total Gastos	7.716.629,77	5.002.157,45	2.714.472,32	54,27

Provincia o Of. Autónoma:

BADAJOS

TOTAL PROVINCIA O AUTONOMÍA

Epígrafes	Gastos presupuestarios
	Presupuesto Euros
Operaciones de funcionamiento	

1,	Ayudas monetarias y otros	2.526.185,46
	a) Ayudas monetarias	2.526.185,46
	b) Gastos por colaboraciones y del Organismo de Gobierno	
2,	Consumos de explotación	276.677,30
3,	Gastos de personal	2.868.818,20
4,	Amortizaciones	374.654,81
5,	Otros gastos	1.670.294,00
6,	Variación de las provisiones de la actividad y pérdidas de créditos incobrables	
7,	Gastos financieros y gastos asimilados	
8,	Gastos extraordinarios	
	Total gastos operaciones de funcionamiento	7.716.629,77
	EXCEDENTE POSITIVO OPERACIONES DE FUNCIONAMIENTO	52.781,87

Epígrafes	Ingresos presupuestarios
	Presupuesto Euros
Operaciones de funcionamiento	

1,	Ingresos de la entidad por la actividad propia	6.861.408,64
	a) Cuotas de usuarios y afiliados	1.761.047,00
	b) Ingresos de promociones, patrocinadores y colaboraciones	451.291,00
	c) Prestación de servicios de asistencia sanitaria	
	d) Subvenciones, donaciones y legados imputados al resultado	4.649.070,64
2,	Ventas y otros ingresos ordinarios de la actividad mercantil	
3,	Otros ingresos	908.003,00
4,	Ingresos financieros	
5,	Ingresos extraordinarios	

	Total ingresos operaciones de funcionamiento	7.769.411,64
	EXCEDENTE NEGATIVO OPERACIONES DE FUNCIONAMIENTO	

Epígrafes	Gastos presupuestarios
	Presupuesto Euros
Operaciones de fondos	

1,	Disminución de subvenciones, donaciones y legados de capital y otros	181.265,00
2,	Aumento del inmovilizado	151.941,00
	a) Gastos de establecimiento y de formalización de deudas	
	b) Bienes de Patrimonio Histórico	
	c) Inmovilizaciones materiales	151.941,00
	d) Inmovilizaciones inmateriales	
3,	Aumento de existencias	
4,	Aumento de inversiones financieras	
5,	Aumento de tesorería	695.949,00
6,	Aumento del capital de funcionamiento	
7,	Disminución de provisiones para riesgos y gastos	
8,	Disminución de deudas	
	Total gastos operaciones de fondos	1.029.155,00
	EXCESO DE INGRESOS SOBRE GASTOS DE OPERACIONES DE FONDOS	
	Total gastos presupuestarios	8.745.784,77

Epígrafes	Ingresos presupuestarios
	Presupuesto Euros
Operaciones de fondos	

1,	Aportaciones de fundadores y asociados	
2,	Aumento de subvenciones, donaciones y legados de capital y otros	
3,	Disminución del inmovilizado	374.654,81
	a) Gastos de establecimiento y de formalización de deudas	
	b) Bienes de Patrimonio Histórico	
	c) Inmovilizaciones materiales	372.823,91
	d) Inmovilizaciones inmateriales	1.830,90
4,	Disminución de existencias	
5,	Disminución de inversiones financieras	
6,	Disminución de tesorería	
7,	Disminución de capital de funcionamiento	601.718,32
8,	Aumento de provisiones para riesgos y gastos	
9,	Aumento de deudas	
	Total ingresos operaciones de fondos	976.373,13
	EXCESO DE GASTOS SOBRE INGRESOS DE OPERACIONES DE FONDOS	52.781,87
	Total ingresos presupuestarios	8.745.784,77

Provincia o Of. Autónoma: **BADAJOS**

DATOS EN €	Gastos presupuestarios			Ingresos presupuestarios			Aplicación de fondos		
	Operaciones de Funcionamiento	Operaciones de fondos	Total gastos presupuestarios	Operaciones de Funcionamiento	Operaciones de fondos	Total ingresos presupuestarios	Operaciones de Funcionamiento	Operaciones de fondos	Total
PROGRAMAS									
C-Restablecimiento Contacto Familiar y Serv. Social Internacional									
D-Infancia en dificultad social									
E-Immigrantes	920.542	60.245	980.788	939.465	67.622	1.007.087	18.923	7.377	26.300
F-Personas en situación de extrema vulnerabilidad	150.896	39.827	190.723	59.700	8.640	68.340	-91.196	-31.187	-122.383
G-Mujeres en dificultad social									
H-Personas Con Discapacidad	317.910	85.929	403.840	312.539	71.348	383.887	-5.371	-14.582	-19.953
I-Personas Mayores	236.804	45.444	282.248	208.340	33.111	241.450	-28.464	-12.333	-40.798
J-Reclusos	3.985	261	4.246	3.962	285	4.247	-23	24	1
K-Refugiados	2.053.263	134.377	2.187.640	2.081.023	149.791	2.230.814	27.760	15.414	43.174
L-Personas afectadas por Enfermedad Mental									
M-Otros Colectivos Desfavorecidos	55.690	18.552	74.242	9.200	2.538	11.738	-46.490	-16.014	-62.504
N-Medidas específicas para el acceso al Empleo	113.152	7.405	120.557	100.126	7.207	107.333	-13.026	-198	-13.224
O-Itinerarios Integrales de acceso al Empleo	379.440	24.833	404.273	364.912	26.266	391.178	-14.528	1.434	-13.095
P-Iniciativas de Desarrollo Empresarial									
R-Mercados inclusivos para la Inserción Laboral	107.121	7.011	114.131	99.940	7.194	107.134	-7.181	183	-6.997
S-Intervención en emergencias	44.044	13.960	58.004	2.816	427	3.243	-41.228	-13.533	-54.761
T-Preventivos	277.950	90.728	368.678	266.794	72.343	339.137	-11.156	-18.385	-29.541
U-Salvamento Marítimo									
V-Ayuda humanitaria									
W-Cooperación institucional									
X-Cooperación para el desarrollo									
Y-Educación para el desarrollo y sensibilización									
Z-Calidad Ambiental									
AB-Mejora Socioambiental	50.493	16.437	66.930				-50.493	-16.437	-66.930
AD-Intervención e Inclusión Social	10.093	2.002	12.095	5.082	366	5.448	-5.011	-1.636	-6.647
AE-Participación									
AJ-Formación Externa	41.004	5.575	46.579	53.435	8.216	61.651	12.431	2.642	15.073
AK-Formación Interna	69.068	18.436	87.504	16.034	1.154	17.188	-53.034	-17.282	-70.316
AN-Sensibilización,Captación y Gestión del Voluntariado	114.990	30.986	145.976	21.047	1.515	22.562	-93.943	-29.471	-123.414
AR-Mejora de las capacidades de la red territorial	104.017	12.060	116.076	82.770	5.958	88.728	-21.247	-6.102	-27.349
AX-Centros de operaciones y servicios digitales	2.141	334	2.475				-2.141	-334	-2.475
AY-Gestión de calidad									
AZ-Cooperación en Centros de CRE	228.485	36.276	264.761				-228.485	-36.276	-264.761
BA-Otras Cooperaciones									
BB-Administración	700.685	96.111	796.796	117.015	8.906	125.921	-583.670	-87.205	-670.875
BC-Captación de Fondos	1.014.863	226.891	1.241.754	2.276.462	449.593	2.726.055	1.261.599	222.702	1.484.301
BD-Marca y Comunicación									
BG-Centros Sociosanitarios									
BJ-Vulnerabilidad e Innovación									
BK-Asistencia técnica y fortalecimiento territorial para la inserción laboral									
CA-Sensibilización y prevención en salud									
CB-Atención personas con estilo de vida no saludable									
CC-Atención personas inadecuada gestión enfermedad	84.095	5.504	89.599	83.357	6.000	89.357	-738	496	-241
CE-Atención a colectivos vulnerables	585.956	38.348	624.304	661.400	47.607	709.007	75.444	9.259	84.703
CG-Investigación y desarrollo de proyectos digitales									
CI-Sensibilización y prevención CRJ	3.993	261	4.254	3.993	287	4.280	0	26	27
CK-Desarrollo institucional CRJ	45.951	11.364	57.316				-45.951	-11.364	-57.316
CD-Sensibilización para la inclusión									
CF-Fomento de la cultura tecnológica y digital									
CH-Gestión del Centro de Servicios Digitales									
TOTAL	7.716.630	1.029.155	8.745.785	7.769.412	976.373	8.745.785	52.782	-52.782	

PRESUPUESTO DE INVERSIONES

Cuenta	Concepto	Presupuesto 2021	Presupuesto 2020	Variación (Euros)	Variación %
20	Inmovilizado Intangible	835,00	673,00	162,00	24,07
21	Inmovilizado Material	150.496,00	17.909,07	132.586,93	740,33
23	Inmovilizado Material en Curso	0,00	0,00	0,00	0,00
2	Total Inversiones	151.331,00	18.582,07	132.748,93	714,39

PRESUPUESTO DE INGRESOS

Cuenta	Concepto	Presupuesto 2021	Presupuesto 2020	Variación (Euros)	Variación %
70	Ventas y Prestación de Servicios	762.463,00	316.231,00	446.232,00	141,11
72	Captación de Recursos	1.462.957,00	1.446.428,00	16.529,00	1,14
74	Subvenc.Donaciones y Legados	1.680.499,00	2.117.076,70	-436.577,70	-20,62
75	Otros Ingresos de Gestión	0,00	0,00	0,00	0,00
76	Ingresos Financieros	440,00	1.423,00	-983,00	-69,08
77	Beneficios Procedentes de Activos no Corrientes	0,00	0,00	0,00	0,00
7	Total Ingresos	3.906.359,00	3.881.158,70	25.200,30	0,65

PRESUPUESTO DE GASTOS

Cuenta	Concepto	Presupuesto 2021	Presupuesto 2020	Variación (Euros)	Variación %
60	Aprovisionam.y Trabajos Externos	89.573,00	76.993,88	12.579,12	16,34
62	Servicios Exteriores	799.537,75	789.147,71	10.390,04	1,32
63	Tributos	3.845,00	2.641,50	1.203,50	45,56
64	Gastos de Personal	1.853.894,00	2.090.665,51	-236.771,51	-11,33
65	Otros Gastos de Actividad	838.565,00	633.382,00	205.183,00	32,39
66	Gastos Financieros	365,00	595,00	-230,00	-38,66
67	Pérdidas Proced.Activos no Corrientes	0,00	0,00	0,00	0,00
68	Dotaciones a la Amortización	273.893,39	226.206,37	47.687,02	21,08
69	Provisiones	0,00	0,00	0,00	0,00
6	Total Gastos	3.859.673,14	3.819.631,97	40.041,17	1,05

Epígrafes	Gastos presupuestarios
	Presupuesto Euros
Operaciones de funcionamiento	

1,	Ayudas monetarias y otros	838.565,00
	a) Ayudas monetarias	838.565,00
	b) Gastos por colaboraciones y del Organismo de Gobierno	
2,	Consumos de explotación	89.573,00
3,	Gastos de personal	1.853.894,00
4,	Amortizaciones	273.893,39
5,	Otros gastos	803.382,75
6,	Variación de las provisiones de la actividad y pérdidas de créditos incobrables	
7,	Gastos financieros y gastos asimilados	365,00
8,	Gastos extraordinarios	
	Total gastos operaciones de funcionamiento	3.859.673,14
	EXCEDENTE POSITIVO OPERACIONES DE FUNCIONAMIENTO	46.685,86

Epígrafes	Ingresos presupuestarios
	Presupuesto Euros
Operaciones de funcionamiento	

1,	Ingresos de la entidad por la actividad propia	3.381.119,00
	a) Cuotas de usuarios y afiliados	1.187.400,00
	b) Ingresos de promociones, patrocinadores y colaboraciones	400.220,00
	c) Prestación de servicios de asistencia sanitaria	113.000,00
	d) Subvenciones, donaciones y legados imputados al resultado	1.680.499,00
2,	Ventas y otros ingresos ordinarios de la actividad mercantil	
3,	Otros ingresos	524.800,00
4,	Ingresos financieros	440,00
5,	Ingresos extraordinarios	

	Total ingresos operaciones de funcionamiento	3.906.359,00
	EXCEDENTE NEGATIVO OPERACIONES DE FUNCIONAMIENTO	

Epígrafes	Gastos presupuestarios
	Presupuesto Euros
Operaciones de fondos	

1,	Disminución de subvenciones, donaciones y legados de capital y otros	144.415,00
2,	Aumento del inmovilizado	151.331,00
	a) Gastos de establecimiento y de formalización de deudas	
	b) Bienes de Patrimonio Histórico	
	c) Inmovilizaciones materiales	150.496,00
	d) Inmovilizaciones inmateriales	835,00
3,	Aumento de existencias	
4,	Aumento de inversiones financieras	
5,	Aumento de tesorería	189.642,50
6,	Aumento del capital de funcionamiento	
7,	Disminución de provisiones para riesgos y gastos	
8,	Disminución de deudas	
	Total gastos operaciones de fondos	485.388,50
	EXCESO DE INGRESOS SOBRE GASTOS DE OPERACIONES DE FONDOS	
	Total gastos presupuestarios	4.345.061,64

Epígrafes	Ingresos presupuestarios
	Presupuesto Euros
Operaciones de fondos	

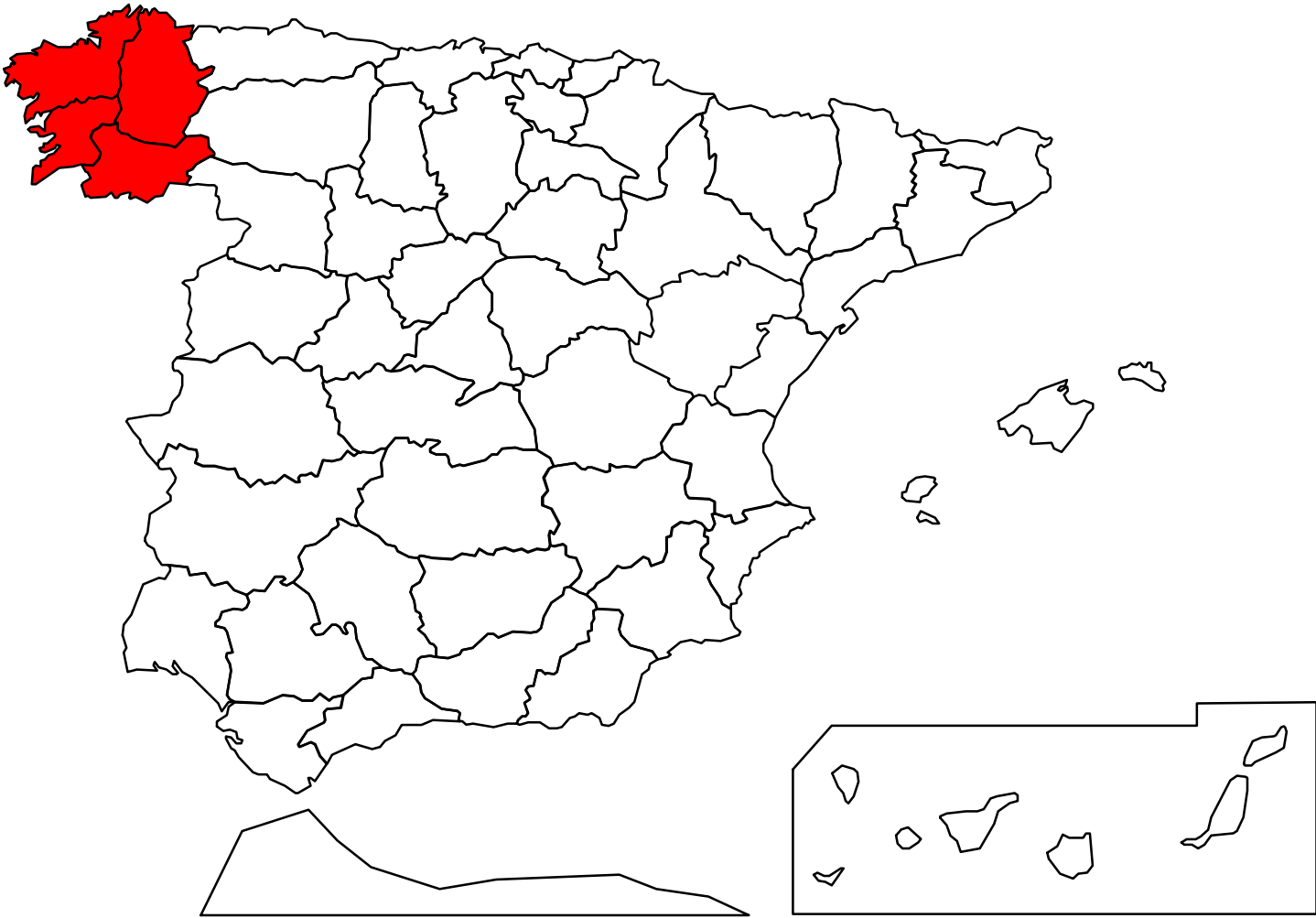
1,	Aportaciones de fundadores y asociados	
2,	Aumento de subvenciones, donaciones y legados de capital y otros	
3,	Disminución del inmovilizado	273.893,39
	a) Gastos de establecimiento y de formalización de deudas	
	b) Bienes de Patrimonio Histórico	
	c) Inmovilizaciones materiales	272.787,48
	d) Inmovilizaciones inmateriales	1.105,91
4,	Disminución de existencias	
5,	Disminución de inversiones financieras	
6,	Disminución de tesorería	28.029,00
7,	Disminución de capital de funcionamiento	136.780,25
8,	Aumento de provisiones para riesgos y gastos	
9,	Aumento de deudas	
	Total ingresos operaciones de fondos	438.702,64
	EXCESO DE GASTOS SOBRE INGRESOS DE OPERACIONES DE FONDOS	46.685,86
	Total ingresos presupuestarios	4.345.061,64

Provincia o Of. Autónoma:

CÁCERES

DATOS EN €	Gastos presupuestarios			Ingresos presupuestarios			Aplicación de fondos		
	Operaciones de Funcionamiento	Operaciones de fondos	Total gastos presupuestarios	Operaciones de Funcionamiento	Operaciones de fondos	Total ingresos presupuestarios	Operaciones de Funcionamiento	Operaciones de fondos	Total
PROGRAMAS									
C-Restablecimiento Contacto Familiar y Serv. Social Internacional									
D-Infancia en dificultad social	40	3	43				-40	-3	-43
E-Inmigrantes									
F-Personas en situación de extrema vulnerabilidad	65.362	7.554	72.916	19.500	1.312	20.812	-45.862	-6.242	-52.104
G-Mujeres en dificultad social									
H-Personas Con Discapacidad	560.698	102.347	663.045	510.747	83.137	593.884	-49.951	-19.210	-69.161
I-Personas Mayores	293.855	37.468	331.323	260.606	29.980	290.586	-33.249	-7.488	-40.737
J-Reclusos									
K-Refugiados									
L-Personas afectadas por Enfermedad Mental									
M-Otros Colectivos Desfavorecidos	856	161	1.017				-856	-161	-1.017
N-Medidas específicas para el acceso al Empleo									
O-Itinerarios Integrales de acceso al Empleo	287.430	20.942	308.372	255.979	17.228	273.207	-31.451	-3.713	-35.164
P-Iniciativas de Desarrollo Empresarial									
R-Mercados inclusivos para la Inserción Laboral	87.928	6.405	94.333	75.629	5.090	80.719	-12.299	-1.315	-13.614
S-Intervención en emergencias	31.304	3.645	34.949	7.888	531	8.419	-23.416	-3.114	-26.530
T-Preventivos	360.902	63.035	423.938	353.373	54.259	407.632	-7.529	-8.777	-16.306
U-Salvamento Marítimo									
V-Ayuda humanitaria									
W-Cooperación institucional									
X-Cooperación para el desarrollo									
Y-Educación para el desarrollo y sensibilización									
Z-Calidad Ambiental									
AB-Mejora Socioambiental	7.448	543	7.991				-7.448	-543	-7.991
AD-Intervención e Inclusión Social	10.390	757	11.147	6.236	420	6.656	-4.154	-337	-4.491
AE-Participación									
AJ-Formación Externa	56.757	10.685	67.442	56.593	9.319	65.912	-164	-1.366	-1.530
AK-Formación Interna	34.039	6.408	40.447	10.062	1.657	11.719	-23.977	-4.751	-28.728
AN-Sensibilización, Captación y Gestión del Voluntariado	152.797	26.247	179.043	3.763	620	4.383	-149.034	-25.627	-174.661
AR-Mejora de las capacidades de la red territorial	40.756	5.295	46.051				-40.756	-5.295	-46.051
AX-Centros de operaciones y servicios digitales									
AY-Gestión de calidad									
AZ-Cooperación en Centros de CRE	87.719	11.469	99.188				-87.719	-11.469	-99.188
BA-Otras Cooperaciones									
BB-Administración	363.502	38.735	402.237	35.824	3.082	38.906	-327.678	-35.653	-363.331
BC-Captación de Fondos	564.035	76.024	640.059	1.467.197	173.003	1.640.200	903.162	96.979	1.000.141
BD-Marca y Comunicación									
BG-Centros Sociosanitarios									
BJ-Vulnerabilidad e Innovación									
BK-Asistencia técnica y fortalecimiento territorial para la inserción laboral									
CA-Sensibilización y prevención en salud	8.705	634	9.339				-8.705	-634	-9.339
CB-Atención personas con estilo de vida no saludable									
CC-Atención personas inadecuada gestión enfermedad	354.086	25.793	379.879	343.152	23.096	366.248	-10.934	-2.697	-13.631
CE-Atención a colectivos vulnerables	450.362	37.839	488.201	480.704	34.680	515.384	30.342	-3.159	27.183
CG-Investigación y desarrollo de proyectos digitales									
CJ-Sensibilización y prevención CRJ	6.651	722	7.372	4.399	296	4.695	-2.252	-426	-2.677
CK-Desarrollo institucional CRJ	34.051	2.680	36.731	14.707	993	15.700	-19.344	-1.687	-21.031
CD-Sensibilización para la inclusión									
CF-Fomento de la cultura tecnológica y digital									
CH-Gestión del Centro de Servicios Digitales									
TOTAL	3.859.673	485.388	4.345.062	3.906.359	438.703	4.345.062	46.686	-46.686	

GALICIA



PRESUPUESTO DE INVERSIONES

Cuenta	Concepto	Presupuesto 2021	Presupuesto 2020	Variación (Euros)	Variación %
20	Inmovilizado Intangible	1.816,12	762,58	1.053,54	138,15
21	Inmovilizado Material	200.437,59	282.094,45	-81.656,86	-28,95
23	Inmovilizado Material en Curso	0,00	0,00	0,00	0,00
2	Total Inversiones	202.253,71	282.857,03	-80.603,32	-28,50

PRESUPUESTO DE INGRESOS

Cuenta	Concepto	Presupuesto 2021	Presupuesto 2020	Variación (Euros)	Variación %
70	Ventas y Prestación de Servicios	6.270.790,12	6.824.355,03	-553.564,91	-8,11
72	Captación de Recursos	10.115.548,83	9.551.168,97	564.379,86	5,91
74	Subvenc.Donaciones y Legados	11.315.354,20	11.809.317,91	-493.963,71	-4,18
75	Otros Ingresos de Gestión	0,00	7.893,60	-7.893,60	-100,00
76	Ingresos Financieros	3.108,55	3.071,63	36,92	1,20
77	Beneficios Procedentes de Activos no Corrientes	0,00	0,00	0,00	0,00
7	Total Ingresos	27.704.801,70	28.195.807,14	-491.005,44	-1,74

PRESUPUESTO DE GASTOS

Cuenta	Concepto	Presupuesto 2021	Presupuesto 2020	Variación (Euros)	Variación %
60	Aprovisionam.y Trabajos Externos	2.200.292,56	1.971.809,33	228.483,23	11,59
62	Servicios Exteriores	4.165.363,81	4.748.434,03	-583.070,22	-12,28
63	Tributos	17.740,62	17.297,97	442,65	2,56
64	Gastos de Personal	13.227.104,77	13.245.035,26	-17.930,49	-0,14
65	Otros Gastos de Actividad	5.442.197,43	5.500.666,52	-58.469,09	-1,06
66	Gastos Financieros	4.901,00	3.262,96	1.638,04	50,20
67	Pérdidas Proced.Activos no Corrientes	0,00	0,00	0,00	0,00
68	Dotaciones a la Amortización	1.082.554,24	1.116.859,62	-34.305,38	-3,07
69	Provisiones	0,00	0,00	0,00	0,00
6	Total Gastos	26.140.154,43	26.603.365,69	-463.211,26	-1,74

Epígrafes	Gastos presupuestarios
	Presupuesto Euros
Operaciones de funcionamiento	

1,	Ayudas monetarias y otros	5.442.197,43
	a) Ayudas monetarias	5.442.197,43
	b) Gastos por colaboraciones y del Organismo de Gobierno	0,00
2,	Consumos de explotación	2.200.292,56
3,	Gastos de personal	13.227.104,77
4,	Amortizaciones	1.082.554,24
5,	Otros gastos	4.183.104,43
6,	Variación de las provisiones de la actividad y pérdidas de créditos incobrables	0,00
7,	Gastos financieros y gastos asimilados	4.901,00
8,	Gastos extraordinarios	0,00
Total gastos operaciones de funcionamiento		26.140.154,43
EXCEDENTE POSITIVO OPERACIONES DE FUNCIONAMIENTO		1.564.647,27

Epígrafes	Ingresos presupuestarios
	Presupuesto Euros
Operaciones de funcionamiento	

1,	Ingresos de la entidad por la actividad propia	21.745.514,03
	a) Cuotas de usuarios y afiliados	7.969.265,85
	b) Ingresos de promociones, patrocinadores y colaboraciones	2.361.625,98
	c) Prestación de servicios de asistencia sanitaria	99.268,00
	d) Subvenciones, donaciones y legados imputados al resultado	11.315.354,20
2,	Ventas y otros ingresos ordinarios de la actividad mercantil	
3,	Otros ingresos	5.956.179,12
4,	Ingresos financieros	3.108,55
5,	Ingresos extraordinarios	0,00

Total ingresos operaciones de funcionamiento		27.704.801,70
EXCEDENTE NEGATIVO OPERACIONES DE FUNCIONAMIENTO		0,00

Epígrafes	Gastos presupuestarios
	Presupuesto Euros
Operaciones de fondos	

1,	Disminución de subvenciones, donaciones y legados de capital y otros	250.739,67
2,	Aumento del inmovilizado	202.253,71
	a) Gastos de establecimiento y de formalización de deudas	0,00
	b) Bienes de Patrimonio Histórico	0,00
	c) Inmovilizaciones materiales	200.437,59
	d) Inmovilizaciones inmateriales	1.816,12
3,	Aumento de existencias	0,00
4,	Aumento de inversiones financieras	0,00
5,	Aumento de tesorería	3.043.094,67
6,	Aumento del capital de funcionamiento	991.414,45
7,	Disminución de provisiones para riesgos y gastos	0,00
8,	Disminución de deudas	3.906,69
Total gastos operaciones de fondos		4.491.409,19
EXCESO DE INGRESOS SOBRE GASTOS DE OPERACIONES DE FONDOS		0,00
Total gastos presupuestarios		30.631.563,62

Epígrafes	Ingresos presupuestarios
	Presupuesto Euros
Operaciones de fondos	

1,	Aportaciones de fundadores y asociados	0,00
2,	Aumento de subvenciones, donaciones y legados de capital y otros	0,00
3,	Disminución del inmovilizado	1.082.554,24
	a) Gastos de establecimiento y de formalización de deudas	0,00
	b) Bienes de Patrimonio Histórico	0,00
	c) Inmovilizaciones materiales	1.045.383,88
	d) Inmovilizaciones inmateriales	37.170,36
4,	Disminución de existencias	0,00
5,	Disminución de inversiones financieras	0,00
6,	Disminución de tesorería	155.748,11
7,	Disminución de capital de funcionamiento	1.688.459,57
8,	Aumento de provisiones para riesgos y gastos	0,00
9,	Aumento de deudas	0,00
Total ingresos operaciones de fondos		2.926.761,92
EXCESO DE GASTOS SOBRE INGRESOS DE OPERACIONES DE FONDOS		1.564.647,27
Total ingresos presupuestarios		30.631.563,62

Provincia o Of. Autonómica:

AGREGADO GALICIA

DATOS EN €	Gastos presupuestarios			Ingresos presupuestarios			Aplicación de fondos		
	Operaciones de Funcionamiento	Operaciones de fondos	Total gastos presupuestarios	Operaciones de Funcionamiento	Operaciones de fondos	Total ingresos presupuestarios	Operaciones de Funcionamiento	Operaciones de fondos	Total
PROGRAMAS									
C-Restablecimiento Contacto Familiar y Serv. Social Internacional									
D-Infancia en dificultad social	881.556	114.863	996.419	798.244	68.466	866.710	-83.312	-46.397	-129.709
E-Inmigrantes	228.208	34.119	262.327	198.477	18.386	216.863	-29.730	-15.733	-45.464
F-Personas en situación de extrema vulnerabilidad	1.914.257	362.525	2.276.783	1.014.434	106.076	1.120.511	-899.823	-256.449	-1.156.272
G-Mujeres en dificultad social	100.977	14.722	115.699	73.905	6.424	80.329	-27.072	-8.297	-35.369
H-Personas Con Discapacidad	1.143.383	200.320	1.343.704	1.348.278	94.143	1.442.420	204.894	-106.178	98.717
I-Personas Mayores	1.101.656	199.555	1.301.211	767.413	62.122	829.536	-334.243	-137.432	-471.676
J-Reclusos	11.952	1.994	13.946	11.035	945	11.980	-917	-1.049	-1.966
K-Refugiados	3.132.788	463.821	3.596.609	3.073.036	285.650	3.358.685	-59.752	-178.172	-237.924
L-Personas afectadas por Enfermedad Mental									
M-Otros Colectivos Desfavorecidos	1.531.209	357.336	1.888.545	987.240	144.888	1.132.127	-543.970	-212.448	-756.418
N-Medidas específicas para el acceso al Empleo	582.655	94.142	676.797	443.159	44.922	488.081	-139.496	-49.220	-188.716
O-Itinerarios Integrales de acceso al Empleo	1.403.824	247.149	1.650.973	1.144.421	127.569	1.271.990	-259.403	-119.579	-378.982
P-Iniciativas de Desarrollo Empresarial									
R-Mercados inclusivos para la Inserción Laboral	477.150	74.029	551.179	410.723	40.127	450.850	-66.427	-33.902	-100.329
S-Intervención en emergencias	277.761	58.179	335.940	165.284	16.282	181.566	-112.477	-41.898	-154.375
T-Preventivos	330.371	80.399	410.770	191.577	21.085	212.662	-138.794	-59.314	-198.108
U-Salvamento Marítimo	291.075	42.146	333.221	193.539	21.089	214.628	-97.536	-21.057	-118.593
V-Ayuda humanitaria									
W-Cooperación institucional									
X-Cooperación para el desarrollo									
Y-Educación para el desarrollo y sensibilización	19.980	1.899	21.880	21.655	1.284	22.939	1.675	-616	1.059
Z-Calidad Ambiental									
AB-Mejora Socioambiental	74.721	11.785	86.506	34.198	3.219	37.417	-40.523	-8.566	-49.089
AD-Intervención e Inclusión Social	482.583	87.397	569.980	281.287	27.824	309.111	-201.296	-59.573	-260.869
AE-Participación	176.232	34.463	210.695	71.082	10.374	81.455	-105.150	-24.089	-129.239
AJ-Formación Externa	506.196	78.962	585.158	443.190	46.589	489.779	-63.006	-32.373	-95.379
AK-Formación Interna	165.736	26.143	191.879	18.590	1.699	20.289	-147.146	-24.444	-171.590
AN-Sensibilización,Captación y Gestión del Voluntariado	481.441	82.234	563.675	128.786	12.476	141.261	-352.656	-69.758	-422.414
AR-Mejora de las capacidades de la red territorial	285.639	39.734	325.373	93.087	4.185	97.272	-192.552	-35.549	-228.101
AX-Centros de operaciones y servicios digitales	15.895	1.578	17.473				-15.895	-1.578	-17.473
AY-Gestión de calidad									
AZ-Cooperación en Centros de CRE	869.339	148.693	1.018.033				-869.339	-148.693	-1.018.033
BA-Otras Cooperaciones									
BB-Administración	1.812.491	331.362	2.143.853	324.588	25.942	350.529	-1.487.904	-305.421	-1.793.324
BC-Captación de Fondos	3.277.911	627.209	3.905.120	10.401.763	1.273.155	11.674.918	7.123.852	645.946	7.769.798
BD-Marca y Comunicación	113.244	17.178	130.422				-113.244	-17.178	-130.422
BG-Centros Sociosanitarios									
BJ-Vulnerabilidad e Innovación	14.084	1.241	15.325				-14.084	-1.241	-15.325
BK-Asistencia técnica y fortalecimiento territorial para la inserción laboral									
CA-Sensibilización y prevención en salud	30.241	5.828	36.069	16.748	2.085	18.832	-13.494	-3.743	-17.237
CB-Atención personas con estilo de vida no saludable	7.437	707	8.144	7.156	289	7.445	-281	-418	-699
CC-Atención personas inadecuada gestión enfermedad	978.936	148.834	1.127.770	910.443	69.219	979.662	-68.493	-79.615	-148.109
CE-Atención a colectivos vulnerables	3.199.643	472.929	3.672.573	3.923.874	374.337	4.298.211	724.231	-98.593	625.638
CG-Investigación y desarrollo de proyectos digitales	571	50	621				-571	-50	-621
CJ-Sensibilización y prevención CRJ	122.098	19.214	141.312	101.991	9.759	111.750	-20.107	-9.455	-29.562
CK-Desarrollo institucional CRJ	9.764	991	10.755	5.600	226	5.826	-4.164	-765	-4.929
CD-Sensibilización para la inclusión									
CF-Fomento de la cultura tecnológica y digital	87.147	7.678	94.825	100.000	5.928	105.928	12.853	-1.750	11.103
CH-Gestión del Centro de Servicios Digitales									
TOTAL	26.140.154	4.491.409	30.631.564	27.704.802	2.926.762	30.631.564	1.564.647	-1.564.647	0

PRESUPUESTO DE INVERSIONES

Cuenta	Concepto	Presupuesto 2021	Presupuesto 2020	Variación (Euros)	Variación %
20	Inmovilizado Intangible	0,00	0,00	0,00	0,00
21	Inmovilizado Material	0,00	0,00	0,00	0,00
23	Inmovilizado Material en Curso	0,00	0,00	0,00	0,00
2	Total Inversiones	0,00	0,00	0,00	#!DIV/0!

PRESUPUESTO DE INGRESOS

Cuenta	Concepto	Presupuesto 2021	Presupuesto 2020	Variación (Euros)	Variación %
70	Ventas y Prestación de Servicios	58.625,00	71.721,46	-13.096,46	-18,26
72	Captación de Recursos	0,00	0,00	0,00	0,00
74	Subvenc.Donaciones y Legados	1.295.735,45	1.522.777,48	-227.042,03	-14,91
75	Otros Ingresos de Gestión	0,00	0,00	0,00	0,00
76	Ingresos Financieros	600,00	600,00	0,00	0,00
77	Beneficios Procedentes de Activos no Corrientes	0,00	0,00	0,00	0,00
7	Total Ingresos	1.354.960,45	1.595.098,94	-240.138,49	-15,05

PRESUPUESTO DE GASTOS

Cuenta	Concepto	Presupuesto 2021	Presupuesto 2020	Variación (Euros)	Variación %
60	Aprovisionam.y Trabajos Externos	82.925,49	153.468,90	-70.543,41	-45,97
62	Servicios Exteriores	652.290,53	708.165,85	-55.875,32	-7,89
63	Tributos	150,00	500,00	-350,00	-70,00
64	Gastos de Personal	489.364,36	472.599,80	16.764,56	3,55
65	Otros Gastos de Actividad	68.574,99	44.364,00	24.210,99	54,57
66	Gastos Financieros	0,00	0,00	0,00	0,00
67	Pérdidas Proced.Activos no Corrientes	0,00	0,00	0,00	0,00
68	Dotaciones a la Amortización	25.755,22	56.958,60	-31.203,38	-54,78
69	Provisiones	0,00	0,00	0,00	0,00
6	Total Gastos	1.319.060,59	1.436.057,15	-116.996,56	-8,15

Epígrafes	Gastos presupuestarios
	Presupuesto Euros
Operaciones de funcionamiento	

1,	Ayudas monetarias y otros	68.574,99
	a) Ayudas monetarias	68.574,99
	b) Gastos por colaboraciones y del Organismo de Gobierno	
2,	Consumos de explotación	82.925,49
3,	Gastos de personal	489.364,36
4,	Amortizaciones	25.755,22
5,	Otros gastos	652.440,53
6,	Variación de las provisiones de la actividad y pérdidas de créditos incobrables	
7,	Gastos financieros y gastos asimilados	
8,	Gastos extraordinarios	
	Total gastos operaciones de funcionamiento	1.319.060,59
	EXCEDENTE POSITIVO OPERACIONES DE FUNCIONAMIENTO	35.899,86

Epígrafes	Ingresos presupuestarios
	Presupuesto Euros
Operaciones de funcionamiento	

1,	Ingresos de la entidad por la actividad propia	1.295.735,45
	a) Cuotas de usuarios y afiliados	
	b) Ingresos de promociones, patrocinadores y colaboraciones	
	c) Prestación de servicios de asistencia sanitaria	
	d) Subvenciones, donaciones y legados imputados al resultado	1.295.735,45
2,	Ventas y otros ingresos ordinarios de la actividad mercantil	
3,	Otros ingresos	58.625,00
4,	Ingresos financieros	600,00
5,	Ingresos extraordinarios	

	Total ingresos operaciones de funcionamiento	1.354.960,45
	EXCEDENTE NEGATIVO OPERACIONES DE FUNCIONAMIENTO	

Epígrafes	Gastos presupuestarios
	Presupuesto Euros
Operaciones de fondos	

1,	Disminución de subvenciones, donaciones y legados de capital y otros	709,50
2,	Aumento del inmovilizado	
	a) Gastos de establecimiento y de formalización de deudas	
	b) Bienes de Patrimonio Histórico	
	c) Inmovilizaciones materiales	
	d) Inmovilizaciones inmateriales	
3,	Aumento de existencias	
4,	Aumento de inversiones financieras	
5,	Aumento de tesorería	
6,	Aumento del capital de funcionamiento	115.510,06
7,	Disminución de provisiones para riesgos y gastos	
8,	Disminución de deudas	
	Total gastos operaciones de fondos	116.219,56
	EXCESO DE INGRESOS SOBRE GASTOS DE OPERACIONES DE FONDOS	
	Total gastos presupuestarios	1.435.280,15

Epígrafes	Ingresos presupuestarios
	Presupuesto Euros
Operaciones de fondos	

1,	Aportaciones de fundadores y asociados	
2,	Aumento de subvenciones, donaciones y legados de capital y otros	
3,	Disminución del inmovilizado	25.755,22
	a) Gastos de establecimiento y de formalización de deudas	
	b) Bienes de Patrimonio Histórico	
	c) Inmovilizaciones materiales	25.389,02
	d) Inmovilizaciones inmateriales	366,20
4,	Disminución de existencias	
5,	Disminución de inversiones financieras	
6,	Disminución de tesorería	54.564,48
7,	Disminución de capital de funcionamiento	
8,	Aumento de provisiones para riesgos y gastos	
9,	Aumento de deudas	
	Total ingresos operaciones de fondos	80.319,70
	EXCESO DE GASTOS SOBRE INGRESOS DE OPERACIONES DE FONDOS	35.899,86

	Total ingresos presupuestarios	1.435.280,15
--	---------------------------------------	---------------------

Provincia o Of. Autónoma: GALICIA

DATOS EN €	Gastos presupuestarios			Ingresos presupuestarios			Aplicación de fondos		
	Operaciones de Funcionamiento	Operaciones de fondos	Total gastos presupuestarios	Operaciones de Funcionamiento	Operaciones de fondos	Total ingresos presupuestarios	Operaciones de Funcionamiento	Operaciones de fondos	Total
PROGRAMAS									
C-Restablecimiento Contacto Familiar y Serv. Social Internacional									
D-Infancia en dificultad social	64.455	5.679	70.134	44.000	2.608	46.608	-20.455	-3.071	-23.525
E-Inmigrantes	8.732	769	9.501				-8.732	-769	-9.501
F-Personas en situación de extrema vulnerabilidad	101.304	8.926	110.229	60.337	3.577	63.914	-40.967	-5.349	-46.316
G-Mujeres en dificultad social									
H-Personas Con Discapacidad									
I-Personas Mayores									
J-Reclusos									
K-Refugiados	41.718	3.676	45.393	47.174	2.796	49.970	5.456	-879	4.577
L-Personas afectadas por Enfermedad Mental									
M-Otros Colectivos Desfavorecidos									
N-Medidas específicas para el acceso al Empleo	809	71	881				-809	-71	-881
O-Itinerarios Integrales de acceso al Empleo	23.120	2.037	25.157	12.630	749	13.378	-10.490	-1.288	-11.778
P-Iniciativas de Desarrollo Empresarial									
R-Mercados inclusivos para la Inserción Laboral	95.706	8.432	104.138	88.029	5.218	93.247	-7.677	-3.214	-10.891
S-Intervención en emergencias	44.504	3.921	48.426	50.000	2.964	52.964	5.496	-957	4.538
T-Preventivos	1.286	113	1.399	710	42	752	-576	-71	-647
U-Salvamento Marítimo	31.564	2.781	34.345				-31.564	-2.781	-34.345
V-Ayuda humanitaria									
W-Cooperación institucional									
X-Cooperación para el desarrollo									
Y-Educación para el desarrollo y sensibilización	103	9	112	21.655	1.284	22.939	21.552	1.275	22.826
Z-Calidad Ambiental									
AB-Mejora Socioambiental									
AD-Intervención e Inclusión Social				15.888	942	16.829	15.888	942	16.829
AE-Participación	22.980	2.025	25.004	5.000	296	5.296	-17.980	-1.728	-19.708
AJ-Formación Externa									
AK-Formación Interna	14.530	1.280	15.810				-14.530	-1.280	-15.810
AN-Sensibilización,Captación y Gestión del Voluntariado	7.000	617	7.617	1.500	89	1.589	-5.500	-528	-6.028
AR-Mejora de las capacidades de la red territorial	457	40	497				-457	-40	-497
AX-Centros de operaciones y servicios digitales	13.245	1.167	14.412				-13.245	-1.167	-14.412
AY-Gestión de calidad									
AZ-Cooperación en Centros de CRE	20.794	1.832	22.626				-20.794	-1.832	-22.626
BA-Otras Cooperaciones									
BB-Administración	165.208	14.556	179.764	213.396	12.650	226.046	48.188	-1.906	46.281
BC-Captación de Fondos	1.500	132	1.632	2.000	119	2.119	500	-14	486
BD-Marca y Comunicación	3.021	266	3.288				-3.021	-266	-3.288
BG-Centros Sociosanitarios									
BJ-Vulnerabilidad e Innovación	14.084	1.241	15.325				-14.084	-1.241	-15.325
BK-Asistencia técnica y fortalecimiento territorial para la inserción laboral									
CA-Sensibilización y prevención en salud									
CB-Atención personas con estilo de vida no saludable									
CC-Atención personas inadecuada gestión enfermedad									
CE-Atención a colectivos vulnerables	555.224	48.920	604.143	692.643	41.059	733.702	137.419	-7.861	129.558
CG-Investigación y desarrollo de proyectos digitales	571	50	621				-571	-50	-621
CJ-Sensibilización y prevención CRJ									
CK-Desarrollo institucional CRJ									
CD-Sensibilización para la inclusión									
CF-Fomento de la cultura tecnológica y digital	87.147	7.678	94.825	100.000	5.928	105.928	12.853	-1.750	11.103
CH-Gestión del Centro de Servicios Digitales									
TOTAL	1.319.061	116.220	1.435.280	1.354.960	80.320	1.435.280	35.900	-35.900	

PRESUPUESTO DE INVERSIONES

Cuenta	Concepto	Presupuesto 2021	Presupuesto 2020	Variación (Euros)	Variación %
20	Inmovilizado Intangible	0,00	0,00	0,00	0,00
21	Inmovilizado Material	20.000,00	9.590,00	10.410,00	108,55
23	Inmovilizado Material en Curso	0,00	0,00	0,00	0,00
2	Total Inversiones	20.000,00	9.590,00	10.410,00	108,55

PRESUPUESTO DE INGRESOS

Cuenta	Concepto	Presupuesto 2021	Presupuesto 2020	Variación (Euros)	Variación %
70	Ventas y Prestación de Servicios	1.770.809,88	2.302.604,71	-531.794,83	-23,10
72	Captación de Recursos	3.841.128,66	3.892.297,56	-51.168,90	-1,31
74	Subvenc.Donaciones y Legados	3.792.578,30	3.747.000,91	45.577,39	1,22
75	Otros Ingresos de Gestión	0,00	0,00	0,00	0,00
76	Ingresos Financieros	950,00	824,00	126,00	15,29
77	Beneficios Procedentes de Activos no Corrientes	0,00	0,00	0,00	0,00
7	Total Ingresos	9.405.466,84	9.942.727,18	-537.260,34	-5,40

PRESUPUESTO DE GASTOS

Cuenta	Concepto	Presupuesto 2021	Presupuesto 2020	Variación (Euros)	Variación %
60	Aprovisionam.y Trabajos Externos	411.077,43	458.513,47	-47.436,04	-10,35
62	Servicios Exteriores	1.531.815,93	1.830.970,78	-299.154,85	-16,34
63	Tributos	7.935,00	7.600,00	335,00	4,41
64	Gastos de Personal	4.733.859,79	4.701.189,36	32.670,43	0,69
65	Otros Gastos de Actividad	2.199.234,86	2.380.913,61	-181.678,75	-7,63
66	Gastos Financieros	2.100,00	1.400,00	700,00	50,00
67	Pérdidas Proced.Activos no Corrientes	0,00	0,00	0,00	0,00
68	Dotaciones a la Amortización	321.461,04	331.427,97	-9.966,93	-3,01
69	Provisiones	0,00	0,00	0,00	0,00
6	Total Gastos	9.207.484,05	9.712.015,19	-504.531,14	-5,19

Provincia o Of. Autónoma:

A CORUÑA

TOTAL PROVINCIA O AUTONOMÍA

Epígrafes	Gastos presupuestarios
	Presupuesto Euros
Operaciones de funcionamiento	

1,	Ayudas monetarias y otros	2.199.234,86
	a) Ayudas monetarias	2.199.234,86
	b) Gastos por colaboraciones y del Organismo de Gobierno	
2,	Consumos de explotación	411.077,43
3,	Gastos de personal	4.733.859,79
4,	Amortizaciones	321.461,04
5,	Otros gastos	1.539.750,93
6,	Variación de las provisiones de la actividad y pérdidas de créditos incobrables	
7,	Gastos financieros y gastos asimilados	2.100,00
8,	Gastos extraordinarios	
	Total gastos operaciones de funcionamiento	9.207.484,05
	EXCEDENTE POSITIVO OPERACIONES DE FUNCIONAMIENTO	197.982,79

Epígrafes	Ingresos presupuestarios
	Presupuesto Euros
Operaciones de funcionamiento	

1,	Ingresos de la entidad por la actividad propia	7.794.606,96
	a) Cuotas de usuarios y afiliados	3.077.619,16
	b) Ingresos de promociones, patrocinadores y colaboraciones	861.409,50
	c) Prestación de servicios de asistencia sanitaria	63.000,00
	d) Subvenciones, donaciones y legados imputados al resultado	3.792.578,30
2,	Ventas y otros ingresos ordinarios de la actividad mercantil	
3,	Otros ingresos	1.609.909,88
4,	Ingresos financieros	950,00
5,	Ingresos extraordinarios	

Total ingresos operaciones de funcionamiento	9.405.466,84
EXCEDENTE NEGATIVO OPERACIONES DE FUNCIONAMIENTO	

Epígrafes	Gastos presupuestarios
	Presupuesto Euros
Operaciones de fondos	

1,	Disminución de subvenciones, donaciones y legados de capital y otros	73.584,18
2,	Aumento del inmovilizado	20.000,00
	a) Gastos de establecimiento y de formalización de deudas	
	b) Bienes de Patrimonio Histórico	
	c) Inmovilizaciones materiales	20.000,00
	d) Inmovilizaciones inmateriales	
3,	Aumento de existencias	
4,	Aumento de inversiones financieras	
5,	Aumento de tesorería	1.352.981,31
6,	Aumento del capital de funcionamiento	
7,	Disminución de provisiones para riesgos y gastos	
8,	Disminución de deudas	
	Total gastos operaciones de fondos	1.446.565,49
	EXCESO DE INGRESOS SOBRE GASTOS DE OPERACIONES DE FONDOS	
	Total gastos presupuestarios	10.654.049,54

Epígrafes	Ingresos presupuestarios
	Presupuesto Euros
Operaciones de fondos	

1,	Aportaciones de fundadores y asociados	
2,	Aumento de subvenciones, donaciones y legados de capital y otros	
3,	Disminución del inmovilizado	321.461,04
	a) Gastos de establecimiento y de formalización de deudas	
	b) Bienes de Patrimonio Histórico	
	c) Inmovilizaciones materiales	321.252,36
	d) Inmovilizaciones inmateriales	208,68
4,	Disminución de existencias	
5,	Disminución de inversiones financieras	
6,	Disminución de tesorería	
7,	Disminución de capital de funcionamiento	927.121,66
8,	Aumento de provisiones para riesgos y gastos	
9,	Aumento de deudas	
	Total ingresos operaciones de fondos	1.248.582,70
	EXCESO DE GASTOS SOBRE INGRESOS DE OPERACIONES DE FONDOS	197.982,79
	Total ingresos presupuestarios	10.654.049,54

Provincia o Of. Autónoma: **CORUÑA**

DATOS EN €	Gastos presupuestarios			Ingresos presupuestarios			Aplicación de fondos		
	Operaciones de Funcionamiento	Operaciones de fondos	Total gastos presupuestarios	Operaciones de Funcionamiento	Operaciones de fondos	Total ingresos presupuestarios	Operaciones de Funcionamiento	Operaciones de fondos	Total
PROGRAMAS									
C-Restablecimiento Contacto Familiar y Serv. Social Internacional									
D-Infancia en dificultad social	332.860	43.641	376.502	303.354	34.812	338.166	-29.507	-8.829	-38.336
E-Inmigrantes	88.133	11.580	99.713	74.831	8.539	83.370	-13.302	-3.041	-16.343
F-Personas en situación de extrema vulnerabilidad	1.089.713	215.527	1.305.240	366.526	48.717	415.242	-723.188	-166.810	-889.998
G-Mujeres en dificultad social	47.187	6.197	53.384	30.365	3.465	33.830	-16.822	-2.732	-19.554
H-Personas Con Discapacidad	61.464	14.433	75.897	37.176	6.226	43.402	-24.288	-8.207	-32.495
I-Personas Mayores	219.441	38.303	257.744	126.647	16.309	142.956	-92.794	-21.994	-114.788
J-Reclusos									
K-Refugiados	1.127.944	143.460	1.271.404	1.101.781	125.731	1.227.511	-26.163	-17.729	-43.892
L-Personas afectadas por Enfermedad Mental									
M-Otros Colectivos Desfavorecidos	131.535	16.752	148.286	89.000	10.156	99.156	-42.535	-6.596	-49.130
N-Medidas específicas para el acceso al Empleo	276.599	40.360	316.959	182.973	21.613	204.586	-93.626	-18.747	-112.372
O-Itinerarios Integrales de acceso al Empleo	512.646	81.969	594.615	420.341	55.669	476.010	-92.305	-26.300	-118.604
P-Iniciativas de Desarrollo Empresarial									
R-Mercados inclusivos para la Inserción Laboral	138.190	19.073	157.263	104.288	11.901	116.189	-33.902	-7.172	-41.074
S-Intervención en emergencias	156.977	19.972	176.949	99.000	11.297	110.297	-57.977	-8.675	-66.652
T-Preventivos	137.580	33.071	170.651	47.991	7.809	55.800	-89.589	-25.262	-114.850
U-Salvamento Marítimo	231.890	35.005	266.895	164.184	19.143	183.327	-67.706	-15.862	-83.568
V-Ayuda humanitaria									
W-Cooperación institucional									
X-Cooperación para el desarrollo									
Y-Educación para el desarrollo y sensibilización									
Z-Calidad Ambiental									
AB-Mejora Socioambiental	19.544	2.486	22.030				-19.544	-2.486	-22.030
AD-Intervención e Inclusión Social	223.923	47.591	271.514	106.676	14.839	121.515	-117.247	-32.752	-150.000
AE-Participación	135.194	25.183	160.377	66.082	10.077	76.159	-69.112	-15.106	-84.218
AJ-Formación Externa	242.793	31.897	274.690	159.364	21.395	180.758	-83.430	-10.503	-93.932
AK-Formación Interna	76.956	12.854	89.810	10.000	1.141	11.141	-66.956	-11.713	-78.669
AN-Sensibilización,Captación y Gestión del Voluntariado	189.051	35.300	224.350	52.470	6.247	58.716	-136.581	-29.053	-165.634
AR-Mejora de las capacidades de la red territorial	54.132	7.092	61.224				-54.132	-7.092	-61.224
AX-Centros de operaciones y servicios digitales	953	121	1.074				-953	-121	-1.074
AY-Gestión de calidad									
AZ-Cooperación en Centros de CRE	306.526	44.059	350.585				-306.526	-44.059	-350.585
BA-Otras Cooperaciones									
BB-Administración	414.770	64.234	479.004	67.437	10.218	77.655	-347.334	-54.016	-401.349
BC-Captación de Fondos	1.361.659	222.755	1.584.414	4.079.254	606.029	4.685.282	2.717.595	383.274	3.100.868
BD-Marca y Comunicación	46.075	5.860	51.935				-46.075	-5.860	-51.935
BG-Centros Sociosanitarios									
BJ-Vulnerabilidad e Innovación									
BK-Asistencia técnica y fortalecimiento territorial para la inserción laboral									
CA-Sensibilización y prevención en salud									
CB-Atención personas con estilo de vida no saludable									
CC-Atención personas inadecuada gestión enfermedad	186.903	23.772	210.674	169.000	19.286	188.286	-17.903	-4.486	-22.389
CE-Atención a colectivos vulnerables	1.362.772	199.687	1.562.459	1.512.655	174.076	1.686.731	149.883	-25.611	124.272
CG-Investigación y desarrollo de proyectos digitales									
CJ-Sensibilización y prevención CRJ	34.074	4.334	38.408	34.074	3.888	37.962		-445	-445
CK-Desarrollo institucional CRJ									
CD-Sensibilización para la inclusión									
CF-Fomento de la cultura tecnológica y digital									
CH-Gestión del Centro de Servicios Digitales									
TOTAL	9.207.484	1.446.565	10.654.050	9.405.467	1.248.583	10.654.050	197.983	-197.983	

PRESUPUESTO DE INVERSIONES

Cuenta	Concepto	Presupuesto 2021	Presupuesto 2020	Variación (Euros)	Variación %
20	Inmovilizado Intangible	0,00	0,00	0,00	0,00
21	Inmovilizado Material	0,00	0,00	0,00	0,00
23	Inmovilizado Material en Curso	0,00	0,00	0,00	0,00
2	Total Inversiones	0,00	0,00	0,00	#¡DIV/0!

PRESUPUESTO DE INGRESOS

Cuenta	Concepto	Presupuesto 2021	Presupuesto 2020	Variación (Euros)	Variación %
70	Ventas y Prestación de Servicios	2.099.975,00	1.831.023,63	268.951,37	14,69
72	Captación de Recursos	1.767.913,22	1.665.313,85	102.599,37	6,16
74	Subvenc.Donaciones y Legados	2.350.023,64	2.468.580,67	-118.557,03	-4,80
75	Otros Ingresos de Gestión	0,00	0,00	0,00	0,00
76	Ingresos Financieros	0,00	0,00	0,00	0,00
77	Beneficios Procedentes de Activos no Corrientes	0,00	0,00	0,00	0,00
7	Total Ingresos	6.217.911,86	5.964.918,15	252.993,71	4,24

PRESUPUESTO DE GASTOS

Cuenta	Concepto	Presupuesto 2021	Presupuesto 2020	Variación (Euros)	Variación %
60	Aprovisionam.y Trabajos Externos	610.404,86	623.338,83	-12.933,97	-2,07
62	Servicios Exteriores	836.694,13	764.003,27	72.690,86	9,51
63	Tributos	4.265,15	4.134,45	130,70	3,16
64	Gastos de Personal	2.995.168,00	2.812.674,90	182.493,10	6,49
65	Otros Gastos de Actividad	899.174,26	769.763,59	129.410,67	16,81
66	Gastos Financieros	0,00	0,00	0,00	0,00
67	Pérdidas Proced.Activos no Corrientes	0,00	0,00	0,00	0,00
68	Dotaciones a la Amortización	292.955,57	330.590,92	-37.635,35	-11,38
69	Provisiones	0,00	0,00	0,00	0,00
6	Total Gastos	5.638.661,97	5.304.505,96	334.156,01	6,30

Provincia o Of. Autónoma:

LUGO

TOTAL PROVINCIA O AUTONOMÍA

Epígrafes	Gastos presupuestarios
	Presupuesto Euros
Operaciones de funcionamiento	

1,	Ayudas monetarias y otros	899.174,26
	a) Ayudas monetarias	899.174,26
	b) Gastos por colaboraciones y del Organismo de Gobierno	
2,	Consumos de explotación	610.404,86
3,	Gastos de personal	2.995.168,00
4,	Amortizaciones	292.955,57
5,	Otros gastos	840.959,28
6,	Variación de las provisiones de la actividad y pérdidas de créditos incobrables	
7,	Gastos financieros y gastos asimilados	
8,	Gastos extraordinarios	
	Total gastos operaciones de funcionamiento	5.638.661,97
	EXCEDENTE POSITIVO OPERACIONES DE FUNCIONAMIENTO	579.249,89

Epígrafes	Ingresos presupuestarios
	Presupuesto Euros
Operaciones de funcionamiento	

1,	Ingresos de la entidad por la actividad propia	4.173.204,86
	a) Cuotas de usuarios y afiliados	1.213.633,74
	b) Ingresos de promociones, patrocinadores y colaboraciones	573.279,48
	c) Prestación de servicios de asistencia sanitaria	36.268,00
	d) Subvenciones, donaciones y legados imputados al resultado	2.350.023,64
2,	Ventas y otros ingresos ordinarios de la actividad mercantil	
3,	Otros ingresos	2.044.707,00
4,	Ingresos financieros	
5,	Ingresos extraordinarios	

	Total ingresos operaciones de funcionamiento	6.217.911,86
	EXCEDENTE NEGATIVO OPERACIONES DE FUNCIONAMIENTO	

Epígrafes	Gastos presupuestarios
	Presupuesto Euros
Operaciones de fondos	

1,	Disminución de subvenciones, donaciones y legados de capital y otros	74.370,56
2,	Aumento del inmovilizado	
	a) Gastos de establecimiento y de formalización de deudas	
	b) Bienes de Patrimonio Histórico	
	c) Inmovilizaciones materiales	
	d) Inmovilizaciones inmateriales	
3,	Aumento de existencias	
4,	Aumento de inversiones financieras	
5,	Aumento de tesorería	180.928,60
6,	Aumento del capital de funcionamiento	762.695,69
7,	Disminución de provisiones para riesgos y gastos	
8,	Disminución de deudas	
	Total gastos operaciones de fondos	1.017.994,85
	EXCESO DE INGRESOS SOBRE GASTOS DE OPERACIONES DE FONDOS	
	Total gastos presupuestarios	6.656.656,82

Epígrafes	Ingresos presupuestarios
	Presupuesto Euros
Operaciones de fondos	

1,	Aportaciones de fundadores y asociados	
2,	Aumento de subvenciones, donaciones y legados de capital y otros	
3,	Disminución del inmovilizado	292.955,57
	a) Gastos de establecimiento y de formalización de deudas	
	b) Bienes de Patrimonio Histórico	
	c) Inmovilizaciones materiales	280.814,73
	d) Inmovilizaciones inmateriales	12.140,84
4,	Disminución de existencias	
5,	Disminución de inversiones financieras	
6,	Disminución de tesorería	101.183,63
7,	Disminución de capital de funcionamiento	44.605,76
8,	Aumento de provisiones para riesgos y gastos	
9,	Aumento de deudas	
	Total ingresos operaciones de fondos	438.744,96
	EXCESO DE GASTOS SOBRE INGRESOS DE OPERACIONES DE FONDOS	579.249,89
	Total ingresos presupuestarios	6.656.656,82

Provincia o Of. Autonómica: LUGO

DATOS EN €	Gastos presupuestarios			Ingresos presupuestarios			Aplicación de fondos		
	Operaciones de Funcionamiento	Operaciones de fondos	Total gastos presupuestarios	Operaciones de Funcionamiento	Operaciones de fondos	Total ingresos presupuestarios	Operaciones de Funcionamiento	Operaciones de fondos	Total
PROGRAMAS									
C-Restablecimiento Contacto Familiar y Serv. Social Internacional									
D-Infancia en dificultad social	93.557	14.766	108.323	78.354	5.195	83.549	-15.203	-9.572	-24.774
E-Inmigrantes	40.449	6.384	46.833	40.207	2.666	42.873	-241	-3.719	-3.960
F-Personas en situación de extrema vulnerabilidad	324.227	54.272	378.499	272.432	18.061	290.493	-51.795	-36.212	-88.007
G-Mujeres en dificultad social	43.549	6.873	50.422	35.875	2.378	38.253	-7.674	-4.495	-12.169
H-Personas Con Discapacidad	967.662	161.650	1.129.313	1.284.781	85.175	1.369.956	317.119	-76.475	240.644
I-Personas Mayores	417.355	79.602	496.957	364.050	25.059	389.109	-53.305	-54.543	-107.848
J-Reclusos									
K-Refugiados	652.876	103.044	755.920	641.491	42.528	684.019	-11.385	-60.516	-71.901
L-Personas afectadas por Enfermedad Mental									
M-Otros Colectivos Desfavorecidos	51.836	8.181	60.017				-51.836	-8.181	-60.017
N-Medidas específicas para el acceso al Empleo	47.557	7.506	55.063	43.838	2.906	46.744	-3.719	-4.600	-8.318
O-Itinerarios Integrales de acceso al Empleo	214.820	35.154	249.974	136.797	9.069	145.865	-78.023	-26.085	-104.109
P-Iniciativas de Desarrollo Empresarial									
R-Mercados inclusivos para la Inserción Laboral	36.176	5.710	41.886	26.284	1.742	28.026	-9.892	-3.967	-13.860
S-Intervención en emergencias	76.224	34.281	110.504	16.284	2.020	18.304	-59.940	-32.260	-92.200
T-Preventivos	81.467	26.857	108.324	39.984	3.805	43.789	-41.483	-23.052	-64.535
U-Salvamento Marítimo	27.621	4.359	31.981	29.355	1.946	31.301	1.734	-2.413	-679
V-Ayuda humanitaria									
W-Cooperación institucional									
X-Cooperación para el desarrollo									
Y-Educación para el desarrollo y sensibilización									
Z-Calidad Ambiental									
AB-Mejora Socioambiental	20.979	3.311	24.290				-20.979	-3.311	-24.290
AD-Intervención e Inclusión Social	41.005	6.472	47.477	36.154	2.397	38.551	-4.851	-4.075	-8.926
AE-Participación	16.289	6.895	23.185				-16.289	-6.895	-23.185
AJ-Formación Externa	75.837	11.969	87.806	82.317	5.457	87.774	6.480	-6.512	-32
AK-Formación Interna									
AN-Sensibilización,Captación y Gestión del Voluntariado	80.251	12.666	92.917	7.932	526	8.458	-72.319	-12.140	-84.460
AR-Mejora de las capacidades de la red territorial	730	115	845				-730	-115	-845
AX-Centros de operaciones y servicios digitales									
AY-Gestión de calidad									
AZ-Cooperación en Centros de CRE	197.004	35.649	232.653				-197.004	-35.649	-232.653
BA-Otras Cooperaciones									
BB-Administración	427.142	95.382	522.524	38.033	2.521	40.555	-389.109	-92.860	-481.969
BC-Captación de Fondos	553.481	115.297	668.778	1.792.929	142.369	1.935.297	1.239.448	27.071	1.266.519
BD-Marca y Comunicación									
BG-Centros Sociosanitarios									
BJ-Vulnerabilidad e Innovación									
BK-Asistencia técnica y fortalecimiento territorial para la inserción laboral									
CA-Sensibilización y prevención en salud	13.108	2.069	15.176				-13.108	-2.069	-15.176
CB-Atención personas con estilo de vida no saludable									
CC-Atención personas inadecuada gestión enfermedad	744.530	117.510	862.040	695.510	46.109	741.619	-49.020	-71.401	-120.421
CE-Atención a colectivos vulnerables	380.792	60.101	440.893	544.457	36.095	580.552	163.665	-24.006	139.659
CG-Investigación y desarrollo de proyectos digitales									
CJ-Sensibilización y prevención CRJ	12.140	1.916	14.056	10.849	719	11.568	-1.291	-1.197	-2.488
CK-Desarrollo institucional CRJ									
CD-Sensibilización para la inclusión									
CF-Fomento de la cultura tecnológica y digital									
CH-Gestión del Centro de Servicios Digitales									
TOTAL	5.638.662	1.017.995	6.656.657	6.217.912	438.745	6.656.657	579.250	-579.250	

PRESUPUESTO DE INVERSIONES

Cuenta	Concepto	Presupuesto 2021	Presupuesto 2020	Variación (Euros)	Variación %
20	Inmovilizado Intangible	1.816,12	762,58	1.053,54	138,15
21	Inmovilizado Material	36.574,59	59.921,45	-23.346,86	-38,96
23	Inmovilizado Material en Curso	0,00	0,00	0,00	0,00
2	Total Inversiones	38.390,71	60.684,03	-22.293,32	-36,74

PRESUPUESTO DE INGRESOS

Cuenta	Concepto	Presupuesto 2021	Presupuesto 2020	Variación (Euros)	Variación %
70	Ventas y Prestación de Servicios	564.472,24	662.748,40	-98.276,16	-14,83
72	Captación de Recursos	1.346.374,39	1.250.274,06	96.100,33	7,69
74	Subvenc.Donaciones y Legados	1.731.408,50	1.894.516,95	-163.108,45	-8,61
75	Otros Ingresos de Gestión	0,00	0,00	0,00	0,00
76	Ingresos Financieros	108,55	654,00	-545,45	-83,40
77	Beneficios Procedentes de Activos no Corrientes	0,00	0,00	0,00	0,00
7	Total Ingresos	3.642.363,68	3.808.193,41	-165.829,73	-4,35

PRESUPUESTO DE GASTOS

Cuenta	Concepto	Presupuesto 2021	Presupuesto 2020	Variación (Euros)	Variación %
60	Aprovisionam.y Trabajos Externos	297.082,82	151.257,90	145.824,92	96,41
62	Servicios Exteriores	371.805,40	551.172,70	-179.367,30	-32,54
63	Tributos	2.325,87	1.875,09	450,78	24,04
64	Gastos de Personal	1.857.059,63	1.924.328,86	-67.269,23	-3,50
65	Otros Gastos de Actividad	807.588,09	868.199,37	-60.611,28	-6,98
66	Gastos Financieros	937,00	0,00	937,00	0,00
67	Pérdidas Proced.Activos no Corrientes	0,00	0,00	0,00	0,00
68	Dotaciones a la Amortización	142.930,55	157.711,46	-14.780,91	-9,37
69	Provisiones	0,00	0,00	0,00	0,00
6	Total Gastos	3.479.729,36	3.654.545,38	-174.816,02	-4,78

Provincia o Of. Autónoma:

ORENSE

TOTAL PROVINCIA O AUTONOMÍA

Epígrafes	Gastos presupuestarios
	Presupuesto Euros
Operaciones de funcionamiento	

1,	Ayudas monetarias y otros	807.588,09
	a) Ayudas monetarias	807.588,09
	b) Gastos por colaboraciones y del Organismo de Gobierno	
2,	Consumos de explotación	297.082,82
3,	Gastos de personal	1.857.059,63
4,	Amortizaciones	142.930,55
5,	Otros gastos	374.131,27
6,	Variación de las provisiones de la actividad y pérdidas de créditos incobrables	
7,	Gastos financieros y gastos asimilados	937,00
8,	Gastos extraordinarios	
	Total gastos operaciones de funcionamiento	3.479.729,36
	EXCEDENTE POSITIVO OPERACIONES DE FUNCIONAMIENTO	162.634,32

Epígrafes	Ingresos presupuestarios
	Presupuesto Euros
Operaciones de funcionamiento	

1,	Ingresos de la entidad por la actividad propia	3.165.242,89
	a) Cuotas de usuarios y afiliados	1.085.411,39
	b) Ingresos de promociones, patrocinadores y colaboraciones	348.423,00
	c) Prestación de servicios de asistencia sanitaria	
	d) Subvenciones, donaciones y legados imputados al resultado	1.731.408,50
2,	Ventas y otros ingresos ordinarios de la actividad mercantil	
3,	Otros ingresos	477.012,24
4,	Ingresos financieros	108,55
5,	Ingresos extraordinarios	

	Total ingresos operaciones de funcionamiento	3.642.363,68
	EXCEDENTE NEGATIVO OPERACIONES DE FUNCIONAMIENTO	

Epígrafes	Gastos presupuestarios
	Presupuesto Euros
Operaciones de fondos	

1,	Disminución de subvenciones, donaciones y legados de capital y otros	53.655,31
2,	Aumento del inmovilizado	38.390,71
	a) Gastos de establecimiento y de formalización de deudas	
	b) Bienes de Patrimonio Histórico	
	c) Inmovilizaciones materiales	36.574,59
	d) Inmovilizaciones inmateriales	1.816,12
3,	Aumento de existencias	
4,	Aumento de inversiones financieras	
5,	Aumento de tesorería	112.628,54
6,	Aumento del capital de funcionamiento	113.208,70
7,	Disminución de provisiones para riesgos y gastos	
8,	Disminución de deudas	3.906,69
	Total gastos operaciones de fondos	321.789,95
	EXCESO DE INGRESOS SOBRE GASTOS DE OPERACIONES DE FONDOS	
	Total gastos presupuestarios	3.801.519,31

Epígrafes	Ingresos presupuestarios
	Presupuesto Euros
Operaciones de fondos	

1,	Aportaciones de fundadores y asociados	
2,	Aumento de subvenciones, donaciones y legados de capital y otros	
3,	Disminución del inmovilizado	142.930,55
	a) Gastos de establecimiento y de formalización de deudas	
	b) Bienes de Patrimonio Histórico	
	c) Inmovilizaciones materiales	138.626,60
	d) Inmovilizaciones inmateriales	4.303,95
4,	Disminución de existencias	
5,	Disminución de inversiones financieras	
6,	Disminución de tesorería	
7,	Disminución de capital de funcionamiento	16.225,08
8,	Aumento de provisiones para riesgos y gastos	
9,	Aumento de deudas	
	Total ingresos operaciones de fondos	159.155,63
	EXCESO DE GASTOS SOBRE INGRESOS DE OPERACIONES DE FONDOS	162.634,32
	Total ingresos presupuestarios	3.801.519,31

Provincia o Of. Autónoma: OURENSE

DATOS EN €	Gastos presupuestarios			Ingresos presupuestarios			Aplicación de fondos		
	Operaciones de Funcionamiento	Operaciones de fondos	Total gastos presupuestarios	Operaciones de Funcionamiento	Operaciones de fondos	Total ingresos presupuestarios	Operaciones de Funcionamiento	Operaciones de fondos	Total
PROGRAMAS									
C-Restablecimiento Contacto Familiar y Serv. Social Internacional									
D-Infancia en dificultad social	269.896	24.151	294.047	268.178	12.859	281.037	-1.718	-11.292	-13.010
E-Inmigrantes	39.669	3.772	43.442	38.781	1.567	40.349	-888	-2.205	-3.093
F-Personas en situación de extrema vulnerabilidad	100.266	9.332	109.598	87.299	3.529	90.827	-12.967	-5.803	-18.771
G-Mujeres en dificultad social	5.443	518	5.961	4.441	179	4.620	-1.003	-338	-1.341
H-Personas Con Discapacidad	23.506	2.216	25.723	10.098	416	10.514	-13.408	-1.801	-15.208
I-Personas Mayores	208.354	19.538	227.892	164.525	6.654	171.179	-43.829	-12.885	-56.714
J-Reclusos	5.107	486	5.592	5.100	206	5.306	-7	-279	-286
K-Refugiados	582.149	53.110	635.259	569.165	25.780	594.946	-12.984	-27.330	-40.314
L-Personas afectadas por Enfermedad Mental									
M-Otros Colectivos Desfavorecidos	151.365	13.785	165.150	68.166	2.755	70.921	-83.200	-11.029	-94.229
N-Medidas específicas para el acceso al Empleo	110.698	10.516	121.214	97.337	3.934	101.271	-13.361	-6.582	-19.943
O-Itinerarios Integrales de acceso al Empleo	239.587	22.423	262.010	219.378	9.307	228.685	-20.209	-13.117	-33.325
P-Iniciativas de Desarrollo Empresarial									
R-Mercados inclusivos para la Inserción Laboral	63.400	5.770	69.170	60.709	2.768	63.476	-2.691	-3.002	-5.694
S-Intervención en emergencias	56	5	61				-56	-5	-61
T-Preventivos	43.337	4.117	47.454	46.480	1.879	48.359	3.143	-2.239	905
U-Salvamento Marítimo									
V-Ayuda humanitaria									
W-Cooperación institucional									
X-Cooperación para el desarrollo									
Y-Educación para el desarrollo y sensibilización	19.877	1.890	21.767				-19.877	-1.890	-21.767
Z-Calidad Ambiental									
AB-Mejora Socioambiental	12.348	1.174	13.522	12.348	499	12.847		-675	-675
AD-Intervención e Inclusión Social	121.286	11.141	132.427	68.698	2.904	71.602	-52.588	-8.237	-60.825
AE-Participación	590	56	646				-590	-56	-646
AJ-Formación Externa	77.592	7.304	84.895	94.915	3.949	98.864	17.323	-3.355	13.968
AK-Formación Interna	42.251	3.863	46.113	6.510	263	6.773	-35.741	-3.599	-39.340
AN-Sensibilización,Captación y Gestión del Voluntariado	104.781	9.473	114.254	32.260	1.304	33.564	-72.521	-8.169	-80.690
AR-Mejora de las capacidades de la red territorial	158.934	14.275	173.209	93.087	4.185	97.272	-65.847	-10.090	-75.937
AX-Centros de operaciones y servicios digitales	835	79	914				-835	-79	-914
AY-Gestión de calidad									
AZ-Cooperación en Centros de CRE	113.791	10.599	124.390				-113.791	-10.599	-124.390
BA-Otras Cooperaciones									
BB-Administración	268.270	25.291	293.561	2.253	92	2.346	-266.016	-25.199	-291.215
BC-Captación de Fondos	348.095	32.024	380.119	1.359.833	60.675	1.420.508	1.011.738	28.651	1.040.389
BD-Marca y Comunicación	24.832	2.355	27.187				-24.832	-2.355	-27.187
BG-Centros Sociosanitarios									
BJ-Vulnerabilidad e Innovación									
BK-Asistencia técnica y fortalecimiento territorial para la inserción laboral									
CA-Sensibilización y prevención en salud	126	12	138				-126	-12	-138
CB-Atención personas con estilo de vida no saludable	7437,2	707	8.144	7.156	289	7.445	-281	-418	-699
CC-Atención personas inadecuada gestión enfermedad	23.266	2.212	25.478	22.529	911	23.440	-737	-1.302	-2.038
CE-Atención a colectivos vulnerables	273.369	25.892	299.262	274.290	11.086	285.376	921	-14.806	-13.885
CG-Investigación y desarrollo de proyectos digitales									
CJ-Sensibilización y prevención CRJ	29.952	2.820	32.772	23.227	939	24.165	-6.726	-1.881	-8.606
CK-Desarrollo institucional CRJ	9.264	881	10.145	5.600	226	5.826	-3.664	-655	-4.319
CD-Sensibilización para la inclusión									
CF-Fomento de la cultura tecnológica y digital									
CH-Gestión del Centro de Servicios Digitales									
TOTAL	3.479.729	321.790	3.801.519	3.642.364	159.156	3.801.519	162.634	-162.634	

PRESUPUESTO DE INVERSIONES

Cuenta	Concepto	Presupuesto 2021	Presupuesto 2020	Variación (Euros)	Variación %
20	Inmovilizado Intangible	0,00	0,00	0,00	0,00
21	Inmovilizado Material	143.863,00	212.583,00	-68.720,00	-32,33
23	Inmovilizado Material en Curso	0,00	0,00	0,00	0,00
2	Total Inversiones	143.863,00	212.583,00	-68.720,00	-32,33

PRESUPUESTO DE INGRESOS

Cuenta	Concepto	Presupuesto 2021	Presupuesto 2020	Variación (Euros)	Variación %
70	Ventas y Prestación de Servicios	1.776.908,00	1.956.256,83	-179.348,83	-9,17
72	Captación de Recursos	3.160.132,56	2.743.283,50	416.849,06	15,20
74	Subvenc.Donaciones y Legados	2.145.608,31	2.176.441,90	-30.833,59	-1,42
75	Otros Ingresos de Gestión	0,00	7.893,60	-7.893,60	-100,00
76	Ingresos Financieros	1.450,00	993,63	456,37	45,93
77	Beneficios Procedentes de Activos no Corrientes	0,00	0,00	0,00	0,00
7	Total Ingresos	7.084.098,87	6.884.869,46	199.229,41	2,89

PRESUPUESTO DE GASTOS

Cuenta	Concepto	Presupuesto 2021	Presupuesto 2020	Variación (Euros)	Variación %
60	Aprovisionam.y Trabajos Externos	798.801,96	585.230,23	213.571,73	36,49
62	Servicios Exteriores	772.757,82	894.121,43	-121.363,61	-13,57
63	Tributos	3.064,60	3.188,43	-123,83	-3,88
64	Gastos de Personal	3.151.652,99	3.334.242,34	-182.589,35	-5,48
65	Otros Gastos de Actividad	1.467.625,23	1.437.425,95	30.199,28	2,10
66	Gastos Financieros	1.864,00	1.862,96	1,04	0,06
67	Pérdidas Proced.Activos no Corrientes	0,00	0,00	0,00	0,00
68	Dotaciones a la Amortización	299.451,86	240.170,67	59.281,19	24,68
69	Provisiones	0,00	0,00	0,00	0,00
6	Total Gastos	6.495.218,46	6.496.242,01	-1.023,55	-0,02

Provincia o Of. Autónoma:

PONTEVEDRA

TOTAL PROVINCIA O AUTONOMÍA

Epígrafes	Gastos presupuestarios
	Presupuesto Euros
Operaciones de funcionamiento	

1,	Ayudas monetarias y otros	1.467.625,23
	a) Ayudas monetarias	1.467.625,23
	b) Gastos por colaboraciones y del Organismo de Gobierno	
2,	Consumos de explotación	798.801,96
3,	Gastos de personal	3.151.652,99
4,	Amortizaciones	299.451,86
5,	Otros gastos	775.822,42
6,	Variación de las provisiones de la actividad y pérdidas de créditos incobrables	
7,	Gastos financieros y gastos asimilados	1.864,00
8,	Gastos extraordinarios	
	Total gastos operaciones de funcionamiento	6.495.218,46
	EXCEDENTE POSITIVO OPERACIONES DE FUNCIONAMIENTO	588.880,41

Epígrafes	Ingresos presupuestarios
	Presupuesto Euros
Operaciones de funcionamiento	

1,	Ingresos de la entidad por la actividad propia	5.316.723,87
	a) Cuotas de usuarios y afiliados	2.592.601,56
	b) Ingresos de promociones, patrocinadores y colaboraciones	578.514,00
	c) Prestación de servicios de asistencia sanitaria	
	d) Subvenciones, donaciones y legados imputados al resultado	2.145.608,31
2,	Ventas y otros ingresos ordinarios de la actividad mercantil	
3,	Otros ingresos	1.765.925,00
4,	Ingresos financieros	1.450,00
5,	Ingresos extraordinarios	

	Total ingresos operaciones de funcionamiento	7.084.098,87
	EXCEDENTE NEGATIVO OPERACIONES DE FUNCIONAMIENTO	

Epígrafes	Gastos presupuestarios
	Presupuesto Euros
Operaciones de fondos	

1,	Disminución de subvenciones, donaciones y legados de capital y otros	48.420,12
2,	Aumento del inmovilizado	143.863,00
	a) Gastos de establecimiento y de formalización de deudas	
	b) Bienes de Patrimonio Histórico	
	c) Inmovilizaciones materiales	143.863,00
	d) Inmovilizaciones inmateriales	
3,	Aumento de existencias	
4,	Aumento de inversiones financieras	
5,	Aumento de tesorería	1.396.556,22
6,	Aumento del capital de funcionamiento	
7,	Disminución de provisiones para riesgos y gastos	
8,	Disminución de deudas	
	Total gastos operaciones de fondos	1.588.839,34
	EXCESO DE INGRESOS SOBRE GASTOS DE OPERACIONES DE FONDOS	
	Total gastos presupuestarios	8.084.057,80

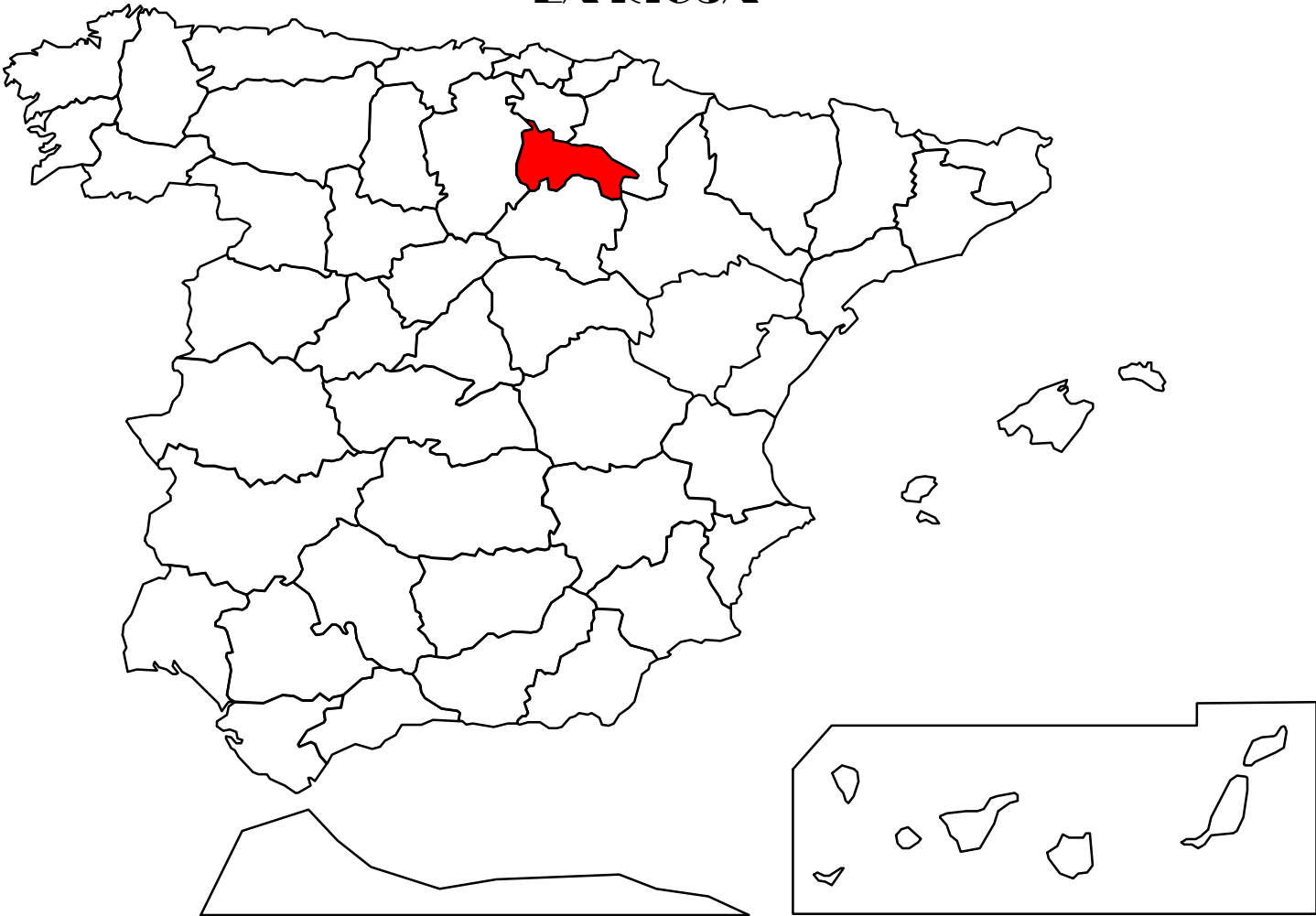
Epígrafes	Ingresos presupuestarios
	Presupuesto Euros
Operaciones de fondos	

1,	Aportaciones de fundadores y asociados	
2,	Aumento de subvenciones, donaciones y legados de capital y otros	
3,	Disminución del inmovilizado	299.451,86
	a) Gastos de establecimiento y de formalización de deudas	
	b) Bienes de Patrimonio Histórico	
	c) Inmovilizaciones materiales	279.301,17
	d) Inmovilizaciones inmateriales	20.150,69
4,	Disminución de existencias	
5,	Disminución de inversiones financieras	
6,	Disminución de tesorería	
7,	Disminución de capital de funcionamiento	700.507,07
8,	Aumento de provisiones para riesgos y gastos	
9,	Aumento de deudas	
	Total ingresos operaciones de fondos	999.958,93
	EXCESO DE GASTOS SOBRE INGRESOS DE OPERACIONES DE FONDOS	588.880,41
	Total ingresos presupuestarios	8.084.057,80

Provincia o Of. Autónoma: PONTEVEDRA

DATOS EN €	Gastos presupuestarios			Ingresos presupuestarios			Aplicación de fondos		
	Operaciones de Funcionamiento	Operaciones de fondos	Total gastos presupuestarios	Operaciones de Funcionamiento	Operaciones de fondos	Total ingresos presupuestarios	Operaciones de Funcionamiento	Operaciones de fondos	Total
PROGRAMAS									
C-Restablecimiento Contacto Familiar y Serv. Social Internacional									
D-Infancia en dificultad social	120.788	26.625	147.413	104.358	12.992	117.350	-16.430	-13.633	-30.063
E-Inmigrantes	51.225	11.613	62.838	44.658	5.613	50.271	-6.567	-6.000	-12.567
F-Personas en situación de extrema vulnerabilidad	298.747	74.469	373.216	227.841	32.194	260.034	-70.906	-42.275	-113.181
G-Mujeres en dificultad social	4.797	1.134	5.931	3.224	401	3.625	-1.573	-732	-2.306
H-Personas Con Discapacidad	90.751	22.021	112.772	16.223	2.326	18.548	-74.528	-19.695	-94.224
I-Personas Mayores	256.506	62.112	318.618	112.191	14.101	126.292	-144.315	-48.011	-192.326
J-Reclusos	6.845	1.508	8.353	5.935	739	6.674	-910	-769	-1.680
K-Refugiados	728.101	160.531	888.632	713.424	88.814	802.239	-14.677	-71.717	-86.394
L-Personas afectadas por Enfermedad Mental									
M-Otros Colectivos Desfavorecidos	1.196.474	318.618	1.515.092	830.074	131.976	962.050	-366.400	-186.642	-553.042
N-Medidas específicas para el acceso al Empleo	146.993	35.688	182.681	119.011	16.468	135.479	-27.982	-19.220	-47.202
O-Itinerarios Integrales de acceso al Empleo	413.652	105.565	519.217	355.275	52.776	408.051	-58.377	-52.789	-111.166
P-Iniciativas de Desarrollo Empresarial									
R-Mercados inclusivos para la Inserción Laboral	143.678	35.044	178.722	131.414	18.498	149.911	-12.264	-16.546	-28.810
S-Intervención en emergencias									
T-Preventivos	66.702	16.240	82.942	56.412	7.550	63.962	-10.290	-8.691	-18.980
U-Salvamento Marítimo									
V-Ayuda humanitaria									
W-Cooperación institucional									
X-Cooperación para el desarrollo									
Y-Educación para el desarrollo y sensibilización									
Z-Calidad Ambiental									
AB-Mejora Socioambiental	21.850	4.814	26.664	21.850	2.720	24.570		-2.094	-2.094
AD-Intervención e Inclusión Social	96.369	22.193	118.562	53.871	6.742	60.614	-42.498	-15.450	-57.948
AE-Participación	1.178	304	1.482				-1.178	-304	-1.482
AJ-Formación Externa	109.974	27.791	137.766	106.594	15.789	122.383	-3.380	-12.003	-15.383
AK-Formación Interna	32.000	8.146	40.146	2.080	295	2.375	-29.920	-7.851	-37.771
AN-Sensibilización,Captación y Gestión del Voluntariado	100.358	24.178	124.536	34.624	4.310	38.934	-65.734	-19.868	-85.602
AR-Mejora de las capacidades de la red territorial	71.386	18.212	89.598				-71.386	-18.212	-89.598
AX-Centros de operaciones y servicios digitales	862	210	1.073				-862	-210	-1.073
AY-Gestión de calidad									
AZ-Cooperación en Centros de CRE	231.225	56.554	287.779				-231.225	-56.554	-287.779
BA-Otras Cooperaciones									
BB-Administración	537.101	131.900	669.000	3.469	460	3.929	-533.632	-131.439	-665.072
BC-Captación de Fondos	1.013.176	257.000	1.270.176	3.167.747	463.964	3.631.711	2.154.572	206.964	2.361.536
BD-Marca y Comunicación	39.315	8.697	48.012				-39.315	-8.697	-48.012
BG-Centros Sociosanitarios									
BJ-Vulnerabilidad e Innovación									
BK-Asistencia técnica y fortalecimiento territorial para la inserción laboral									
CA-Sensibilización y prevención en salud	17.008	3.747	20.755	16.748	2.085	18.832	-260	-1.662	-1.922
CB-Atención personas con estilo de vida no saludable									
CC-Atención personas inadecuada gestión enfermedad	24.238	5.340	29.578	23.404	2.914	26.318	-834	-2.427	-3.260
CE-Atención a colectivos vulnerables	627.486	138.329	765.815	899.829	112.020	1.011.849	272.343	-26.309	246.034
CG-Investigación y desarrollo de proyectos digitales									
CJ-Sensibilización y prevención CRJ	45.932	10.145	56.077	33.842	4.213	38.055	-12.090	-5.932	-18.022
CK-Desarrollo institucional CRJ	500	110	610				-500	-110	-610
CD-Sensibilización para la inclusión									
CF-Fomento de la cultura tecnológica y digital									
CH-Gestión del Centro de Servicios Digitales									
TOTAL	6.495.218	1.588.839	8.084.058	7.084.099	999.959	8.084.058	588.880	-588.880	

LA RIOJA



PRESUPUESTO DE INVERSIONES

Cuenta	Concepto	Presupuesto 2021	Presupuesto 2020	Variación (Euros)	Variación %
20	Inmovilizado Intangible	0,00	100,00	-100,00	-100,00
21	Inmovilizado Material	340.654,18	269.327,15	71.327,03	26,48
23	Inmovilizado Material en Curso	0,00	0,00	0,00	0,00
2	Total Inversiones	340.654,18	269.427,15	71.227,03	26,44

PRESUPUESTO DE INGRESOS

Cuenta	Concepto	Presupuesto 2021	Presupuesto 2020	Variación (Euros)	Variación %
70	Ventas y Prestación de Servicios	2.274.304,98	2.295.321,14	-21.016,16	-0,92
72	Captación de Recursos	1.695.535,00	1.573.260,00	122.275,00	7,77
74	Subvenc.Donaciones y Legados	2.563.914,54	2.566.708,92	-2.794,38	-0,11
75	Otros Ingresos de Gestión	0,00	0,00	0,00	0,00
76	Ingresos Financieros	1.294,00	2.625,00	-1.331,00	-50,70
77	Beneficios Procedentes de Activos no Corrientes	0,00	0,00	0,00	0,00
7	Total Ingresos	6.535.048,52	6.437.915,06	97.133,46	1,51

PRESUPUESTO DE GASTOS

Cuenta	Concepto	Presupuesto 2021	Presupuesto 2020	Variación (Euros)	Variación %
60	Aprovisionam.y Trabajos Externos	464.519,25	443.538,73	20.980,52	4,73
62	Servicios Exteriores	746.283,88	819.161,82	-72.877,94	-8,90
63	Tributos	2.910,00	2.362,60	547,40	23,17
64	Gastos de Personal	4.065.641,49	4.025.294,88	40.346,61	1,00
65	Otros Gastos de Actividad	865.225,52	716.207,87	149.017,65	20,81
66	Gastos Financieros	0,00	10,00	-10,00	-100,00
67	Pérdidas Proced.Activos no Corrientes	0,00	0,00	0,00	0,00
68	Dotaciones a la Amortización	358.436,91	340.315,10	18.121,81	5,33
69	Provisiones	0,00	0,00	0,00	0,00
6	Total Gastos	6.503.017,05	6.346.891,00	156.126,05	2,46

Epígrafes	Gastos presupuestarios
	Presupuesto Euros
Operaciones de funcionamiento	

1,	Ayudas monetarias y otros	865.225,52
	a) Ayudas monetarias	865.225,52
	b) Gastos por colaboraciones y del Organismo de Gobierno	
2,	Consumos de explotación	464.519,25
3,	Gastos de personal	4.065.641,49
4,	Amortizaciones	358.436,91
5,	Otros gastos	749.193,88
6,	Variación de las provisiones de la actividad y pérdidas de créditos incobrables	
7,	Gastos financieros y gastos asimilados	
8,	Gastos extraordinarios	
	Total gastos operaciones de funcionamiento	6.503.017,05
	EXCEDENTE POSITIVO OPERACIONES DE FUNCIONAMIENTO	32.031,47

Epígrafes	Ingresos presupuestarios
	Presupuesto Euros
Operaciones de funcionamiento	

1,	Ingresos de la entidad por la actividad propia	4.622.084,52
	a) Cuotas de usuarios y afiliados	1.346.700,00
	b) Ingresos de promociones, patrocinadores y colaboraciones	370.935,00
	c) Prestación de servicios de asistencia sanitaria	340.534,98
	d) Subvenciones, donaciones y legados imputados al resultado	2.563.914,54
2,	Ventas y otros ingresos ordinarios de la actividad mercantil	
3,	Otros ingresos	1.911.670,00
4,	Ingresos financieros	1.294,00
5,	Ingresos extraordinarios	

	Total ingresos operaciones de funcionamiento	6.535.048,52
	EXCEDENTE NEGATIVO OPERACIONES DE FUNCIONAMIENTO	

Epígrafes	Gastos presupuestarios
	Presupuesto Euros
Operaciones de fondos	

1,	Disminución de subvenciones, donaciones y legados de capital y otros	179.488,51
2,	Aumento del inmovilizado	340.654,18
	a) Gastos de establecimiento y de formalización de deudas	
	b) Bienes de Patrimonio Histórico	
	c) Inmovilizaciones materiales	340.654,18
	d) Inmovilizaciones inmateriales	
3,	Aumento de existencias	
4,	Aumento de inversiones financieras	
5,	Aumento de tesorería	659.505,25
6,	Aumento del capital de funcionamiento	
7,	Disminución de provisiones para riesgos y gastos	
8,	Disminución de deudas	
	Total gastos operaciones de fondos	1.179.647,94
	EXCESO DE INGRESOS SOBRE GASTOS DE OPERACIONES DE FONDOS	
	Total gastos presupuestarios	7.682.664,99

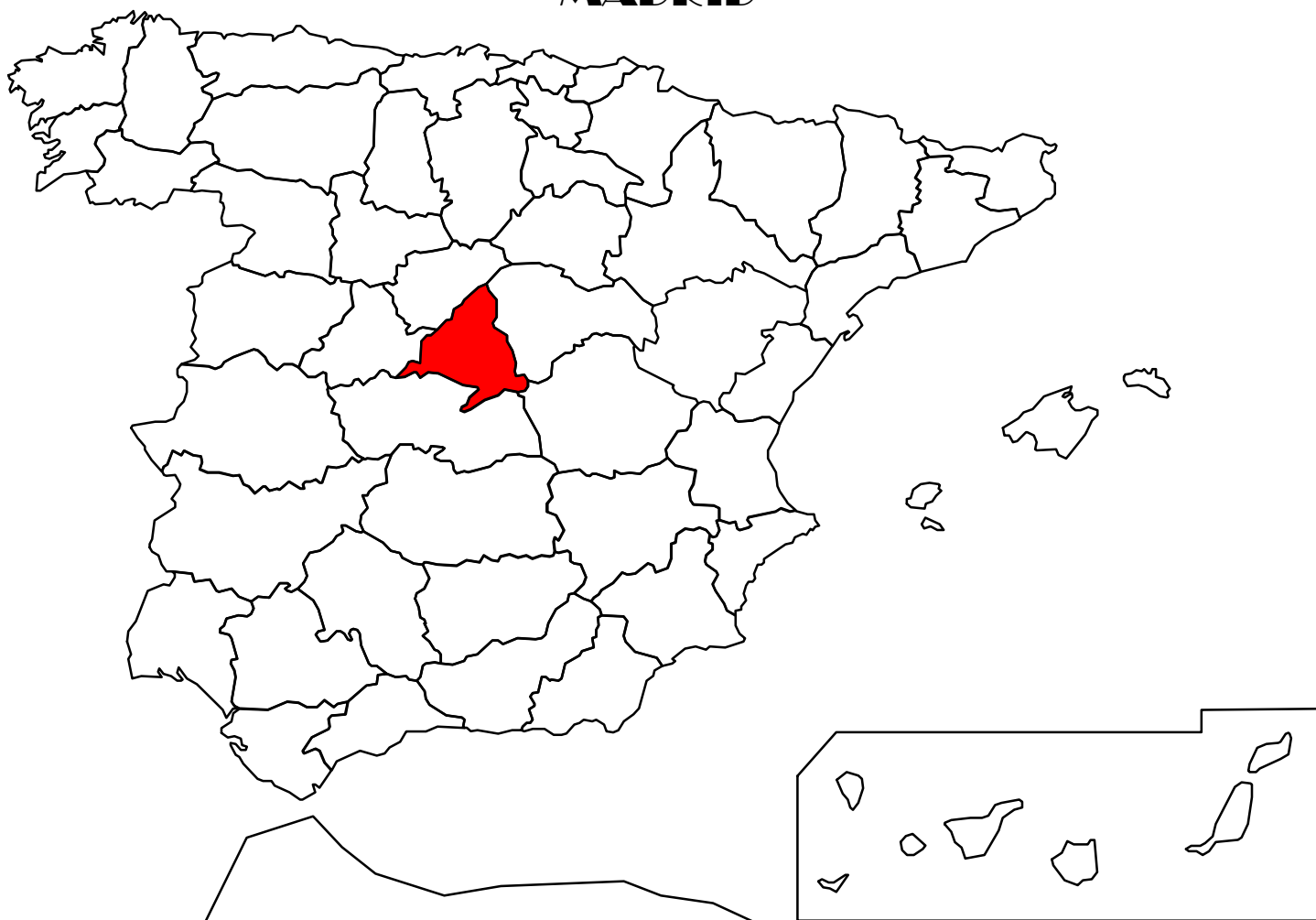
Epígrafes	Ingresos presupuestarios
	Presupuesto Euros
Operaciones de fondos	

1,	Aportaciones de fundadores y asociados	
2,	Aumento de subvenciones, donaciones y legados de capital y otros	
3,	Disminución del inmovilizado	358.436,91
	a) Gastos de establecimiento y de formalización de deudas	
	b) Bienes de Patrimonio Histórico	
	c) Inmovilizaciones materiales	357.122,59
	d) Inmovilizaciones inmateriales	1.314,32
4,	Disminución de existencias	
5,	Disminución de inversiones financieras	
6,	Disminución de tesorería	364.674,80
7,	Disminución de capital de funcionamiento	424.504,76
8,	Aumento de provisiones para riesgos y gastos	
9,	Aumento de deudas	
	Total ingresos operaciones de fondos	1.147.616,47
	EXCESO DE GASTOS SOBRE INGRESOS DE OPERACIONES DE FONDOS	32.031,47
	Total ingresos presupuestarios	7.682.664,99

Provincia o Of. Autónoma: **LA RIOJA**

DATOS EN €	Gastos presupuestarios			Ingresos presupuestarios			Aplicación de fondos		
	Operaciones de Funcionamiento	Operaciones de fondos	Total gastos presupuestarios	Operaciones de Funcionamiento	Operaciones de fondos	Total ingresos presupuestarios	Operaciones de Funcionamiento	Operaciones de fondos	Total
PROGRAMAS									
C-Restablecimiento Contacto Familiar y Serv. Social Internacional									
D-Infancia en dificultad social	458.310	20.518	478.828	440.753	79.420	520.173	-17.558	58.902	41.344
E-Inmigrantes	103.233	66.946	170.180	45.253	7.746	52.999	-57.981	-59.200	-117.181
F-Personas en situación de extrema vulnerabilidad	79.155	10.408	89.563	54.500	9.786	64.286	-24.655	-622	-25.277
G-Mujeres en dificultad social	532.375	24.477	556.852	615.100	110.836	725.936	82.725	86.358	169.083
H-Personas Con Discapacidad	313.066	20.646	333.713	278.002	50.094	328.096	-35.064	29.447	-5.617
I-Personas Mayores	157.656	7.848	165.504	145.320	26.099	171.419	-12.336	18.251	5.915
J-Reclusos									
K-Refugiados	894.637	40.051	934.688	884.253	159.335	1.043.588	-10.384	119.283	108.900
L-Personas afectadas por Enfermedad Mental									
M-Otros Colectivos Desfavorecidos	42.231	16.654	58.885	20.857	3.448	24.305	-21.374	-13.206	-34.580
N-Medidas específicas para el acceso al Empleo	209.576	10.394	219.970	153.039	27.576	180.616	-56.537	17.183	-39.354
O-Itinerarios Integrales de acceso al Empleo	231.522	10.365	241.887	217.233	39.143	256.376	-14.289	28.779	14.490
P-Iniciativas de Desarrollo Empresarial									
R-Mercados inclusivos para la Inserción Laboral	56.050	2.509	58.559	55.874	10.068	65.942	-176	7.559	7.383
S-Intervención en emergencias	152.747	6.838	159.585	150.000	27.029	177.029	-2.747	20.190	17.444
T-Preventivos	206.763	100.950	307.712	194.911	33.510	228.421	-11.851	-67.440	-79.291
U-Salvamento Marítimo									
V-Ayuda humanitaria									
W-Cooperación institucional									
X-Cooperación para el desarrollo									
Y-Educación para el desarrollo y sensibilización	169	8	176				-169	-8	-176
Z-Calidad Ambiental									
AB-Mejora Socioambiental	37.781	2.799	40.580	5.941	1.071	7.012	-31.840	-1.728	-33.568
AD-Intervención e Inclusión Social	146.792	45.179	191.971	104.766	18.624	123.390	-42.026	-26.555	-68.581
AE-Participación	6.250	5.406	11.657	800	130	930	-5.450	-5.276	-10.727
AJ-Formación Externa	21.601	3.310	24.912	26.629	4.736	31.365	5.028	1.426	6.454
AK-Formación Interna	93.444	41.298	134.742	18.522	3.337	21.859	-74.923	-37.960	-112.883
AN-Sensibilización,Captación y Gestión del Voluntariado	87.042	62.308	149.351				-87.042	-62.308	-149.351
AR-Mejora de las capacidades de la red territorial	61.060	2.980	64.040				-61.060	-2.980	-64.040
AX-Centros de operaciones y servicios digitales	38	2	39				-38	-2	-39
AY-Gestión de calidad									
AZ-Cooperación en Centros de CRE	158.697	33.109	191.805				-158.697	-33.109	-191.805
BA-Otras Cooperaciones									
BB-Administración	764.990	269.448	1.034.438	237.797	41.574	279.371	-527.193	-227.874	-755.067
BC-Captación de Fondos	481.566	309.941	791.507	1.703.035	280.985	1.984.020	1.221.469	-28.956	1.192.513
BD-Marca y Comunicación	17.300	774	18.074				-17.300	-774	-18.074
BG-Centros Sociosanitarios									
BJ-Vulnerabilidad e Innovación									
BK-Asistencia técnica y fortalecimiento territorial para la inserción laboral									
CA-Sensibilización y prevención en salud									
CB-Atención personas con estilo de vida no saludable									
CC-Atención personas inadecuada gestión enfermedad									
CE-Atención a colectivos vulnerables	1.080.375	52.247	1.132.622	1.125.000	202.715	1.327.715	44.625	150.468	195.094
CG-Investigación y desarrollo de proyectos digitales									
CJ-Sensibilización y prevención CRJ	57.286	2.958	60.244	57.463	10.354	67.817	177	7.396	7.573
CK-Desarrollo institucional CRJ	51.304	9.277	60.581				-51.304	-9.277	-60.581
CD-Sensibilización para la inclusión									
CF-Fomento de la cultura tecnológica y digital									
CH-Gestión del Centro de Servicios Digitales									
TOTAL	6.503.017	1.179.648	7.682.665	6.535.049	1.147.616	7.682.665	32.031	-32.031	

MADRID



PRESUPUESTO DE INVERSIONES

Cuenta	Concepto	Presupuesto 2021	Presupuesto 2020	Variación (Euros)	Variación %
20	Inmovilizado Intangible	16.843,41	26.875,00	-10.031,59	-37,33
21	Inmovilizado Material	2.955.191,43	1.306.851,31	1.648.340,12	126,13
23	Inmovilizado Material en Curso	0,00	0,00	0,00	0,00
2	Total Inversiones	2.972.034,84	1.333.726,31	1.638.308,53	122,84

PRESUPUESTO DE INGRESOS

Cuenta	Concepto	Presupuesto 2021	Presupuesto 2020	Variación (Euros)	Variación %
70	Ventas y Prestación de Servicios	9.080.035,33	8.703.718,84	376.316,49	4,32
72	Captación de Recursos	38.825.688,01	38.219.090,39	606.597,62	1,59
74	Subvenc.Donaciones y Legados	31.588.503,64	31.130.426,98	458.076,66	1,47
75	Otros Ingresos de Gestión	85.611,08	109.424,24	-23.813,16	-21,76
76	Ingresos Financieros	4.054,52	5.688,46	-1.633,94	-28,72
77	Beneficios Procedentes de Activos no Corrientes	0,00	0,00	0,00	0,00
7	Total Ingresos	79.583.892,58	78.168.348,91	1.415.543,67	1,81

PRESUPUESTO DE GASTOS

Cuenta	Concepto	Presupuesto 2021	Presupuesto 2020	Variación (Euros)	Variación %
60	Aprovisionam.y Trabajos Externos	10.147.861,10	10.628.627,23	-480.766,13	-4,52
62	Servicios Exteriores	8.863.080,45	9.208.923,84	-345.843,39	-3,76
63	Tributos	9.759,50	23.250,84	-13.491,34	-58,03
64	Gastos de Personal	32.982.245,10	31.882.460,68	1.099.784,42	3,45
65	Otros Gastos de Actividad	24.015.180,58	23.087.175,11	928.005,47	4,02
66	Gastos Financieros	4.813,26	5.907,27	-1.094,01	-18,52
67	Pérdidas Proced.Activos no Corrientes	0,00	0,00	0,00	0,00
68	Dotaciones a la Amortización	3.510.360,97	3.150.555,64	359.805,33	11,42
69	Provisiones	0,00	0,00	0,00	0,00
6	Total Gastos	79.533.300,96	77.986.900,61	1.546.400,35	1,98

MADRID
TOTAL PROVINCIA O AUTONOMÍA

Epígrafes	Gastos presupuestarios
	Presupuesto Euros
Operaciones de funcionamiento	

1,	Ayudas monetarias y otros	24.015.180,58
	a) Ayudas monetarias	24.015.180,58
	b) Gastos por colaboraciones y del Organismo de Gobierno	
2,	Consumos de explotación	10.147.861,10
3,	Gastos de personal	32.982.245,10
4,	Amortizaciones	3.510.360,97
5,	Otros gastos	8.872.839,95
6,	Variación de las provisiones de la actividad y pérdidas de créditos incobrables	
7,	Gastos financieros y gastos asimilados	4.813,26
8,	Gastos extraordinarios	
	Total gastos operaciones de funcionamiento	79.533.300,96
	EXCEDENTE POSITIVO OPERACIONES DE FUNCIONAMIENTO	50.591,62

Epígrafes	Ingresos presupuestarios
	Presupuesto Euros
Operaciones de funcionamiento	

1,	Ingresos de la entidad por la actividad propia	75.541.555,22
	a) Cuotas de usuarios y afiliados	33.002.375,65
	b) Ingresos de promociones, patrocinadores y colaboraciones	9.156.399,84
	c) Prestación de servicios de asistencia sanitaria	1.794.276,09
	d) Subvenciones, donaciones y legados imputados al resultado	31.588.503,64
2,	Ventas y otros ingresos ordinarios de la actividad mercantil	
3,	Otros ingresos	4.038.282,84
4,	Ingresos financieros	4.054,52
5,	Ingresos extraordinarios	

	Total ingresos operaciones de funcionamiento	79.583.892,58
	EXCEDENTE NEGATIVO OPERACIONES DE FUNCIONAMIENTO	

Epígrafes	Gastos presupuestarios
	Presupuesto Euros
Operaciones de fondos	

1,	Disminución de subvenciones, donaciones y legados de capital y otros	475.354,43
2,	Aumento del inmovilizado	2.972.034,84
	a) Gastos de establecimiento y de formalización de deudas	
	b) Bienes de Patrimonio Histórico	
	c) Inmovilizaciones materiales	2.955.191,43
	d) Inmovilizaciones inmateriales	16.843,41
3,	Aumento de existencias	
4,	Aumento de inversiones financieras	
5,	Aumento de tesorería	4.977.992,91
6,	Aumento del capital de funcionamiento	1.640.184,70
7,	Disminución de provisiones para riesgos y gastos	
8,	Disminución de deudas	
	Total gastos operaciones de fondos	10.065.566,88
	EXCESO DE INGRESOS SOBRE GASTOS DE OPERACIONES DE FONDOS	
	Total gastos presupuestarios	89.598.867,84

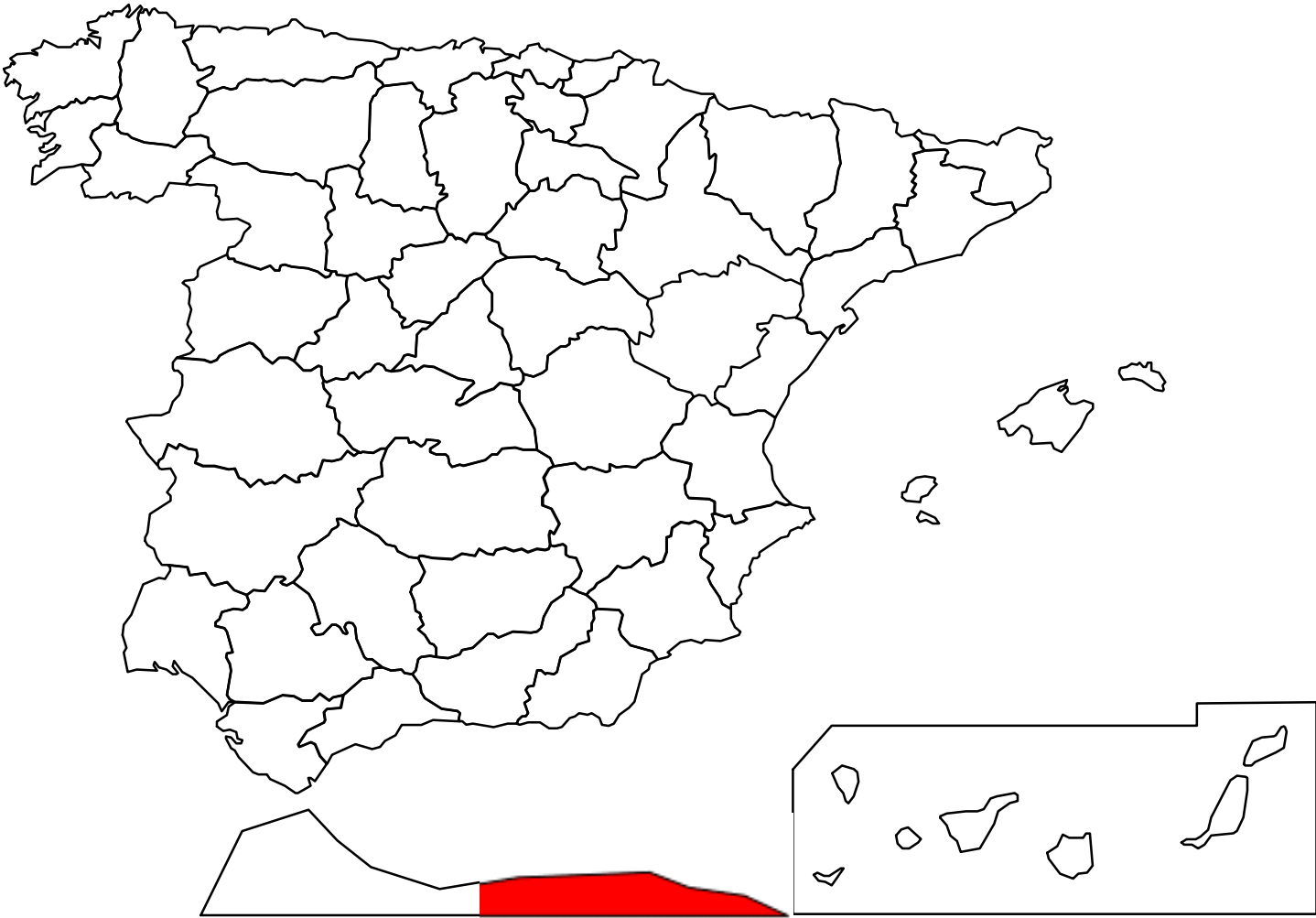
Epígrafes	Ingresos presupuestarios
	Presupuesto Euros
Operaciones de fondos	

1,	Aportaciones de fundadores y asociados	
2,	Aumento de subvenciones, donaciones y legados de capital y otros	
3,	Disminución del inmovilizado	3.510.360,97
	a) Gastos de establecimiento y de formalización de deudas	
	b) Bienes de Patrimonio Histórico	29.524,00
	c) Inmovilizaciones materiales	3.193.897,20
	d) Inmovilizaciones inmateriales	286.939,77
4,	Disminución de existencias	
5,	Disminución de inversiones financieras	
6,	Disminución de tesorería	6.504.614,29
7,	Disminución de capital de funcionamiento	
8,	Aumento de provisiones para riesgos y gastos	
9,	Aumento de deudas	
	Total ingresos operaciones de fondos	10.014.975,26
	EXCESO DE GASTOS SOBRE INGRESOS DE OPERACIONES DE FONDOS	50.591,62
	Total ingresos presupuestarios	89.598.867,84

Provincia o Of. Autónoma: **MADRID**

DATOS EN €	Gastos presupuestarios			Ingresos presupuestarios			Aplicación de fondos		
	Operaciones de Funcionamiento	Operaciones de fondos	Total gastos presupuestarios	Operaciones de Funcionamiento	Operaciones de fondos	Total ingresos presupuestarios	Operaciones de Funcionamiento	Operaciones de fondos	Total
PROGRAMAS									
C-Restablecimiento Contacto Familiar y Serv. Social Internacional									
D-Infancia en dificultad social	4.516.407	517.437	5.033.845	3.072.037	191.577	3.263.614	-1.444.370	-325.860	-1.770.231
E-Inmigrantes	7.585.712	891.630	8.477.343	6.284.722	558.449	6.843.172	-1.300.990	-333.181	-1.634.171
F-Personas en situación de extrema vulnerabilidad	5.398.222	650.969	6.049.191	1.443.238	329.235	1.772.473	-3.954.983	-321.734	-4.276.718
G-Mujeres en dificultad social	639.551	77.907	717.458	197.112	36.342	233.455	-442.438	-41.565	-484.003
H-Personas Con Discapacidad	13.082	1.489	14.572				-13.082	-1.489	-14.572
I-Personas Mayores	3.504.131	412.528	3.916.659	1.629.999	117.272	1.747.272	-1.874.131	-295.256	-2.169.387
J-Reclusos	12.715	1.448	14.162	6.953	414	7.367	-5.762	-1.033	-6.795
K-Refugiados	12.368.477	1.428.345	13.796.822	11.967.525	857.764	12.825.290	-400.952	-570.580	-971.532
L-Personas afectadas por Enfermedad Mental									
M-Otros Colectivos Desfavorecidos	1.788.411	216.067	2.004.478	647.360	75.669	723.029	-1.141.050	-140.399	-1.281.449
N-Medidas específicas para el acceso al Empleo	1.008.468	148.629	1.157.097	727.672	196.925	924.597	-280.796	48.296	-232.499
O-Itinerarios Integrales de acceso al Empleo	2.956.365	360.884	3.317.249	1.580.990	234.272	1.815.262	-1.375.375	-126.612	-1.501.987
P-Iniciativas de Desarrollo Empresarial	79.969	9.105	89.074	64.658	3.854	68.512	-15.311	-5.251	-20.562
R-Mercados inclusivos para la Inserción Laboral	350.979	74.624	425.603	172.118	145.023	317.141	-178.861	70.399	-108.462
S-Intervención en emergencias	2.490.345	332.719	2.823.064	1.324.488	109.895	1.434.383	-1.165.857	-222.824	-1.388.681
T-Preventivos	809.343	98.654	907.997	652.351	38.884	691.235	-156.992	-59.770	-216.762
U-Salvamento Marítimo									
V-Ayuda humanitaria	225.053	25.623	250.676	225.000	13.411	238.411	-53	-12.212	-12.265
W-Cooperación institucional									
X-Cooperación para el desarrollo									
Y-Educación para el desarrollo y sensibilización	76.943	14.435	91.378	57.036	48.057	105.093	-19.907	33.622	13.715
Z-Calidad Ambiental									
AB-Mejora Socioambiental	312.032	41.494	353.527	3.300	197	3.497	-308.732	-41.298	-350.030
AD-Intervención e Inclusión Social	1.346.327	162.629	1.508.955	141.462	25.555	167.017	-1.204.864	-137.073	-1.341.938
AE-Participación	541.715	65.058	606.773	73.498	13.541	87.039	-468.217	-51.517	-519.734
AJ-Formación Externa	2.600.087	511.983	3.112.069	3.378.789	2.491.516	5.870.305	778.702	1.979.533	2.758.235
AK-Formación Interna	585.950	101.857	687.807	300.842	229.219	530.060	-285.108	127.362	-157.746
AN-Sensibilización,Captación y Gestión del Voluntariado	1.733.122	242.631	1.975.753	69.202	4.332	73.533	-1.663.920	-238.299	-1.902.219
AR-Mejora de las capacidades de la red territorial	264.982	41.392	306.374	610	36	646	-264.372	-41.356	-305.728
AX-Centros de operaciones y servicios digitales									
AY-Gestión de calidad	60.458	8.294	68.752				-60.458	-8.294	-68.752
AZ-Cooperación en Centros de CRE	2.517.830	343.043	2.860.872	738.671	467.273	1.205.943	-1.779.159	124.230	-1.654.929
BA-Otras Cooperaciones									
BB-Administración	6.820.608	940.602	7.761.210	249.760	67.319	317.079	-6.570.848	-873.283	-7.444.131
BC-Captación de Fondos	11.048.132	1.287.166	12.335.298	39.033.704	2.440.653	41.474.357	27.985.572	1.153.487	29.139.059
BD-Marca y Comunicación	752.550	114.323	866.874	157.312	132.548	289.860	-595.238	18.225	-577.014
BG-Centros Sociosanitarios									
BJ-Vulnerabilidad e Innovación									
BK-Asistencia técnica y fortalecimiento territorial para la inserción laboral									
CA-Sensibilización y prevención en salud	535.181	67.189	602.370	23.445	1.397	24.843	-511.735	-65.792	-577.527
CB-Atención personas con estilo de vida no saludable	387.462	44.822	432.284	164.645	9.814	174.459	-222.818	-35.008	-257.826
CC-Atención personas inadecuada gestión enfermedad	1.997.857	231.596	2.229.453	1.447.002	116.333	1.563.335	-550.855	-115.263	-666.118
CE-Atención a colectivos vulnerables	3.744.074	528.721	4.272.796	3.694.616	1.031.209	4.725.825	-49.458	502.487	453.029
CG-Investigación y desarrollo de proyectos digitales									
CJ-Sensibilización y prevención CRJ	300.044	47.087	347.131	45.419	19.948	65.367	-254.625	-27.138	-281.763
CK-Desarrollo institucional CRJ	160.720	23.185	183.905	8.356	7.041	15.397	-152.364	-16.144	-168.508
CD-Sensibilización para la inclusión									
CF-Fomento de la cultura tecnológica y digital									
CH-Gestión del Centro de Servicios Digitales									
TOTAL	79.533.301	10.065.567	89.598.868	79.583.893	10.014.975	89.598.868	50.592	-50.592	

MELILLA



PRESUPUESTO DE INVERSIONES

Cuenta	Concepto	Presupuesto 2021	Presupuesto 2020	Variación (Euros)	Variación %
20	Inmovilizado Intangible	0,00	0,00	0,00	0,00
21	Inmovilizado Material	51.665,99	12.651,95	39.014,04	308,36
23	Inmovilizado Material en Curso	0,00	0,00	0,00	0,00
2	Total Inversiones	51.665,99	12.651,95	39.014,04	308,36

PRESUPUESTO DE INGRESOS

Cuenta	Concepto	Presupuesto 2021	Presupuesto 2020	Variación (Euros)	Variación %
70	Ventas y Prestación de Servicios	210.100,00	229.140,00	-19.040,00	-8,31
72	Captación de Recursos	242.850,51	246.743,91	-3.893,40	-1,58
74	Subvenc.Donaciones y Legados	3.585.125,75	1.587.791,37	1.997.334,38	125,79
75	Otros Ingresos de Gestión	0,00	1.000,00	-1.000,00	-100,00
76	Ingresos Financieros	3.000,00	1.992,00	1.008,00	50,60
77	Beneficios Procedentes de Activos no Corrientes	0,00	0,00	0,00	0,00
7	Total Ingresos	4.041.076,26	2.066.667,28	1.974.408,98	95,54

PRESUPUESTO DE GASTOS

Cuenta	Concepto	Presupuesto 2021	Presupuesto 2020	Variación (Euros)	Variación %
60	Aprovisionam.y Trabajos Externos	146.097,32	33.293,76	112.803,56	338,81
62	Servicios Exteriores	470.182,45	205.249,13	264.933,32	129,08
63	Tributos	749,77	900,00	-150,23	-16,69
64	Gastos de Personal	1.899.309,61	1.342.192,30	557.117,31	41,51
65	Otros Gastos de Actividad	1.350.390,53	325.006,57	1.025.383,96	315,50
66	Gastos Financieros	0,00	0,00	0,00	0,00
67	Pérdidas Proced.Activos no Corrientes	0,00	0,00	0,00	0,00
68	Dotaciones a la Amortización	168.602,60	159.396,09	9.206,51	5,78
69	Provisiones	0,00	0,00	0,00	0,00
6	Total Gastos	4.035.332,28	2.066.037,85	1.969.294,43	95,32

Provincia o Of. Autónoma:

MELILLA

TOTAL PROVINCIA O AUTONOMÍA

Epígrafes	Gastos presupuestarios
	Presupuesto Euros
Operaciones de funcionamiento	

1,	Ayudas monetarias y otros	1.350.390,53
	a) Ayudas monetarias	1.350.390,53
	b) Gastos por colaboraciones y del Organismo de Gobierno	
2,	Consumos de explotación	146.097,32
3,	Gastos de personal	1.899.309,61
4,	Amortizaciones	168.602,60
5,	Otros gastos	470.932,22
6,	Variación de las provisiones de la actividad y pérdidas de créditos incobrables	
7,	Gastos financieros y gastos asimilados	
8,	Gastos extraordinarios	
	Total gastos operaciones de funcionamiento	4.035.332,28
	EXCEDENTE POSITIVO OPERACIONES DE FUNCIONAMIENTO	5.743,98

Epígrafes	Ingresos presupuestarios
	Presupuesto Euros
Operaciones de funcionamiento	

1,	Ingresos de la entidad por la actividad propia	3.867.076,26
	a) Cuotas de usuarios y afiliados	190.560,14
	b) Ingresos de promociones, patrocinadores y colaboraciones	91.390,37
	c) Prestación de servicios de asistencia sanitaria	
	d) Subvenciones, donaciones y legados imputados al resultado	3.585.125,75
2,	Ventas y otros ingresos ordinarios de la actividad mercantil	
3,	Otros ingresos	171.000,00
4,	Ingresos financieros	3.000,00
5,	Ingresos extraordinarios	

	Total ingresos operaciones de funcionamiento	4.041.076,26
	EXCEDENTE NEGATIVO OPERACIONES DE FUNCIONAMIENTO	

Epígrafes	Gastos presupuestarios
	Presupuesto Euros
Operaciones de fondos	

1,	Disminución de subvenciones, donaciones y legados de capital y otros	31.259,50
2,	Aumento del inmovilizado	51.665,99
	a) Gastos de establecimiento y de formalización de deudas	
	b) Bienes de Patrimonio Histórico	
	c) Inmovilizaciones materiales	51.665,99
	d) Inmovilizaciones inmateriales	
3,	Aumento de existencias	
4,	Aumento de inversiones financieras	
5,	Aumento de tesorería	
6,	Aumento del capital de funcionamiento	2.321.667,35
7,	Disminución de provisiones para riesgos y gastos	
8,	Disminución de deudas	
	Total gastos operaciones de fondos	2.404.592,84
	EXCESO DE INGRESOS SOBRE GASTOS DE OPERACIONES DE FONDOS	
	Total gastos presupuestarios	6.439.925,12

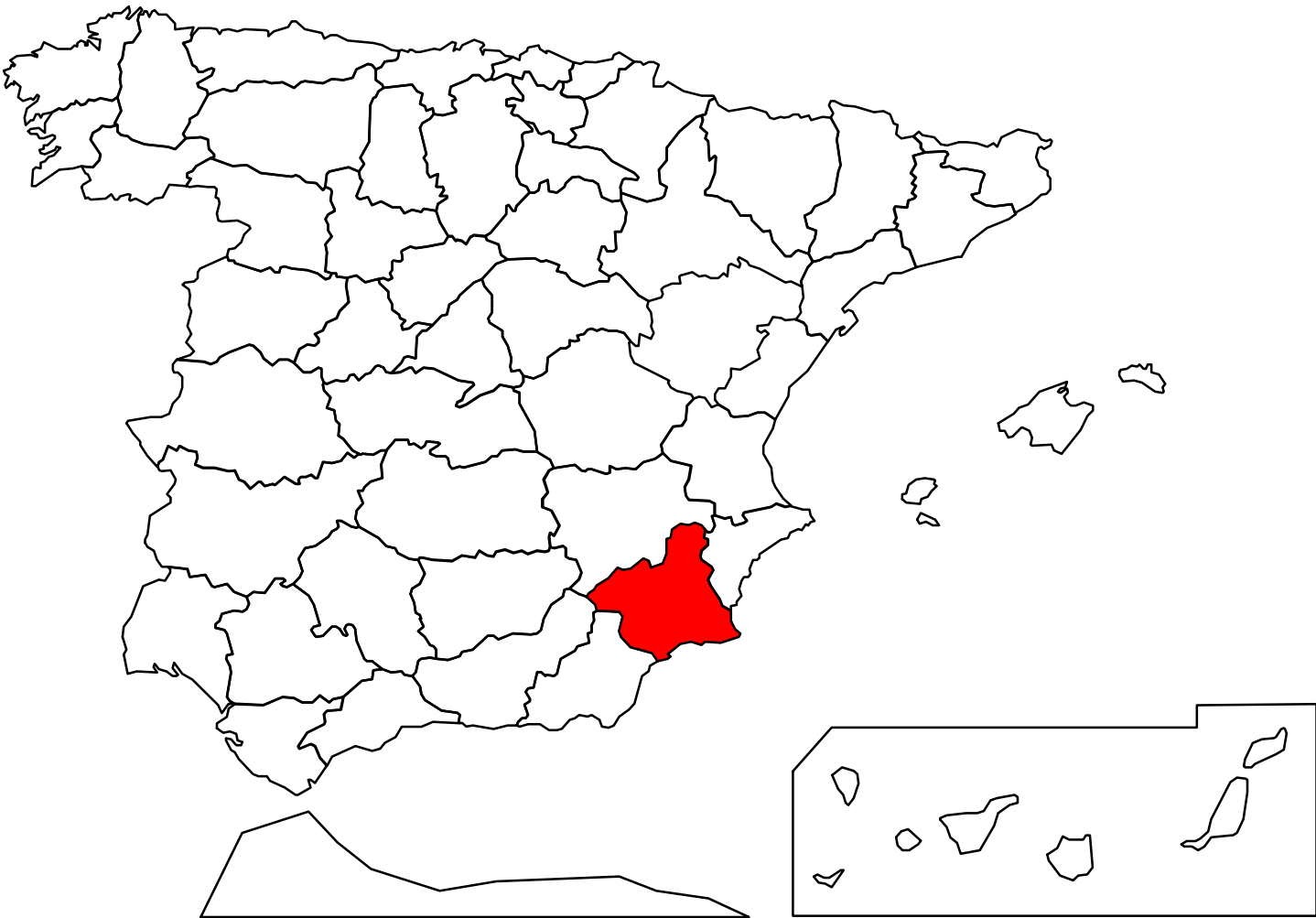
Epígrafes	Ingresos presupuestarios
	Presupuesto Euros
Operaciones de fondos	

1,	Aportaciones de fundadores y asociados	
2,	Aumento de subvenciones, donaciones y legados de capital y otros	
3,	Disminución del inmovilizado	168.602,60
	a) Gastos de establecimiento y de formalización de deudas	
	b) Bienes de Patrimonio Histórico	
	c) Inmovilizaciones materiales	168.340,25
	d) Inmovilizaciones inmateriales	262,35
4,	Disminución de existencias	
5,	Disminución de inversiones financieras	
6,	Disminución de tesorería	2.230.246,26
7,	Disminución de capital de funcionamiento	
8,	Aumento de provisiones para riesgos y gastos	
9,	Aumento de deudas	
	Total ingresos operaciones de fondos	2.398.848,86
	EXCESO DE GASTOS SOBRE INGRESOS DE OPERACIONES DE FONDOS	5.743,98
	Total ingresos presupuestarios	6.439.925,12

Provincia o Of. Autónoma: MELILLA

DATOS EN €	Gastos presupuestarios			Ingresos presupuestarios			Aplicación de fondos		
	Operaciones de Funcionamiento	Operaciones de fondos	Total gastos presupuestarios	Operaciones de Funcionamiento	Operaciones de fondos	Total ingresos presupuestarios	Operaciones de Funcionamiento	Operaciones de fondos	Total
PROGRAMAS									
C-Restablecimiento Contacto Familiar y Serv. Social Internacional									
D-Infancia en dificultad social	129.204	76.991	206.195	138.863	82.431	221.294	9.658	5.440	15.099
E-Inmigrantes	2.619.790	1.561.093	4.180.883	2.619.617	1.555.047	4.174.664	-174	-6.046	-6.220
F-Personas en situación de extrema vulnerabilidad	57.382	34.193	91.575	37.665	22.359	60.024	-19.717	-11.834	-31.551
G-Mujeres en dificultad social	239.720	142.845	382.565	216.384	128.449	344.833	-23.336	-14.396	-37.733
H-Personas Con Discapacidad									
I-Personas Mayores	33.811	20.147	53.958	31.840	18.901	50.741	-1.970	-1.246	-3.216
J-Reclusos									
K-Refugiados	44.384	26.448	70.832	44.384	26.347	70.731		-101	-101
L-Personas afectadas por Enfermedad Mental									
M-Otros Colectivos Desfavorecidos	108.958	64.926	173.884	108.958	64.679	173.637	-0	-247	-247
N-Medidas específicas para el acceso al Empleo									
O-Itinerarios Integrales de acceso al Empleo									
P-Iniciativas de Desarrollo Empresarial									
R-Mercados inclusivos para la Inserción Laboral									
S-Intervención en emergencias	111.180	66.251	177.431	86.641	51.431	138.072	-24.540	-14.819	-39.359
T-Preventivos	15.886	9.467	25.353	32.034	19.016	51.049	16.147	9.549	25.696
U-Salvamento Marítimo									
V-Ayuda humanitaria									
W-Cooperación institucional									
X-Cooperación para el desarrollo									
Y-Educación para el desarrollo y sensibilización									
Z-Calidad Ambiental									
AB-Mejora Socioambiental	17.462	10.405	27.867				-17.462	-10.405	-27.867
AD-Intervención e Inclusión Social									
AE-Participación									
AJ-Formación Externa	144.881	86.333	231.214	132.650	78.743	211.393	-12.231	-7.589	-19.821
AK-Formación Interna	22.055	13.142	35.197	1.800	1.069	2.869	-20.255	-12.073	-32.328
AN-Sensibilización,Captación y Gestión del Voluntariado	18.482	11.013	29.495	264	157	421	-18.218	-10.856	-29.075
AR-Mejora de las capacidades de la red territorial									
AX-Centros de operaciones y servicios digitales	850	507	1.357				-850	-507	-1.357
AY-Gestión de calidad									
AZ-Cooperación en Centros de CRE	52.112	31.053	83.165				-52.112	-31.053	-83.165
BA-Otras Cooperaciones									
BB-Administración	58.646	34.946	93.592	3.000	1.781	4.781	-55.646	-33.165	-88.811
BC-Captación de Fondos	55.926	33.326	89.252	242.851	144.160	387.011	186.924	110.834	297.759
BD-Marca y Comunicación									
BG-Centros Sociosanitarios									
BJ-Vulnerabilidad e Innovación									
BK-Asistencia técnica y fortalecimiento territorial para la inserción laboral									
CA-Sensibilización y prevención en salud	500	298	798				-500	-298	-798
CB-Atención personas con estilo de vida no saludable									
CC-Atención personas inadecuada gestión enfermedad	198.240	118.128	316.369	198.127	117.611	315.738	-114	-517	-631
CE-Atención a colectivos vulnerables	104.812	62.456	167.268	146.000	86.668	232.668	41.188	24.212	65.400
CG-Investigación y desarrollo de proyectos digitales									
CJ-Sensibilización y prevención CRJ	1.050	626	1.676				-1.050	-626	-1.676
CK-Desarrollo institucional CRJ									
CD-Sensibilización para la inclusión									
CF-Fomento de la cultura tecnológica y digital									
CH-Gestión del Centro de Servicios Digitales									
TOTAL	4.035.332	2.404.593	6.439.925	4.041.076	2.398.849	6.439.925	5.744	-5.744	

MURCIA



PRESUPUESTO DE INVERSIONES

Cuenta	Concepto	Presupuesto 2021	Presupuesto 2020	Variación (Euros)	Variación %
20	Inmovilizado Intangible	3.010,00	3.750,20	-740,20	-19,74
21	Inmovilizado Material	847.378,96	697.691,80	149.687,16	21,45
23	Inmovilizado Material en Curso	0,00	0,00	0,00	0,00
2	Total Inversiones	850.388,96	701.442,00	148.946,96	21,23

PRESUPUESTO DE INGRESOS

Cuenta	Concepto	Presupuesto 2021	Presupuesto 2020	Variación (Euros)	Variación %
70	Ventas y Prestación de Servicios	2.257.932,03	2.290.050,29	-32.118,26	-1,40
72	Captación de Recursos	4.104.727,50	4.043.120,20	61.607,30	1,52
74	Subvenc.Donaciones y Legados	9.198.693,19	9.212.716,31	-14.023,12	-0,15
75	Otros Ingresos de Gestión	3.700,00	2.286,00	1.414,00	61,85
76	Ingresos Financieros	0,00	0,00	0,00	0,00
77	Beneficios Procedentes de Activos no Corrientes	0,00	0,00	0,00	0,00
7	Total Ingresos	15.565.052,72	15.548.172,80	16.879,92	0,11

PRESUPUESTO DE GASTOS

Cuenta	Concepto	Presupuesto 2021	Presupuesto 2020	Variación (Euros)	Variación %
60	Aprovisionam.y Trabajos Externos	1.140.351,48	1.420.201,00	-279.849,52	-19,70
62	Servicios Exteriores	1.671.965,90	1.575.644,05	96.321,85	6,11
63	Tributos	4.425,24	9.626,77	-5.201,53	-54,03
64	Gastos de Personal	7.182.156,67	7.972.905,72	-790.749,05	-9,92
65	Otros Gastos de Actividad	4.750.165,38	3.534.654,64	1.215.510,74	34,39
66	Gastos Financieros	0,00	0,00	0,00	0,00
67	Pérdidas Proced.Activos no Corrientes	0,00	0,00	0,00	0,00
68	Dotaciones a la Amortización	583.161,05	564.074,66	19.086,39	3,38
69	Provisiones	0,00	0,00	0,00	0,00
6	Total Gastos	15.332.225,72	15.077.106,84	255.118,88	1,69

Provincia o Of. Autónoma:

MURCIA

TOTAL PROVINCIA O AUTONOMÍA

Epígrafes	Gastos presupuestarios
	Presupuesto Euros
Operaciones de funcionamiento	

1,	Ayudas monetarias y otros	4.750.165,38
	a) Ayudas monetarias	4.750.165,38
	b) Gastos por colaboraciones y del Organismo de Gobierno	
2,	Consumos de explotación	1.140.351,48
3,	Gastos de personal	7.182.156,67
4,	Amortizaciones	583.161,05
5,	Otros gastos	1.676.391,14
6,	Variación de las provisiones de la actividad y pérdidas de créditos incobrables	
7,	Gastos financieros y gastos asimilados	
8,	Gastos extraordinarios	
	Total gastos operaciones de funcionamiento	15.332.225,72
	EXCEDENTE POSITIVO OPERACIONES DE FUNCIONAMIENTO	232.827,00

Epígrafes	Ingresos presupuestarios
	Presupuesto Euros
Operaciones de funcionamiento	

1,	Ingresos de la entidad por la actividad propia	13.312.200,69
	a) Cuotas de usuarios y afiliados	3.429.495,00
	b) Ingresos de promociones, patrocinadores y colaboraciones	684.012,50
	c) Prestación de servicios de asistencia sanitaria	
	d) Subvenciones, donaciones y legados imputados al resultado	9.198.693,19
2,	Ventas y otros ingresos ordinarios de la actividad mercantil	
3,	Otros ingresos	2.252.852,03
4,	Ingresos financieros	
5,	Ingresos extraordinarios	

	Total ingresos operaciones de funcionamiento	15.565.052,72
	EXCEDENTE NEGATIVO OPERACIONES DE FUNCIONAMIENTO	

Epígrafes	Gastos presupuestarios
	Presupuesto Euros
Operaciones de fondos	

1,	Disminución de subvenciones, donaciones y legados de capital y otros	168.433,39
2,	Aumento del inmovilizado	850.388,96
	a) Gastos de establecimiento y de formalización de deudas	
	b) Bienes de Patrimonio Histórico	
	c) Inmovilizaciones materiales	847.378,96
	d) Inmovilizaciones inmateriales	3.010,00
3,	Aumento de existencias	
4,	Aumento de inversiones financieras	
5,	Aumento de tesorería	
6,	Aumento del capital de funcionamiento	1.115.825,17
7,	Disminución de provisiones para riesgos y gastos	
8,	Disminución de deudas	
	Total gastos operaciones de fondos	2.134.647,52
	EXCESO DE INGRESOS SOBRE GASTOS DE OPERACIONES DE FONDOS	
	Total gastos presupuestarios	17.466.873,24

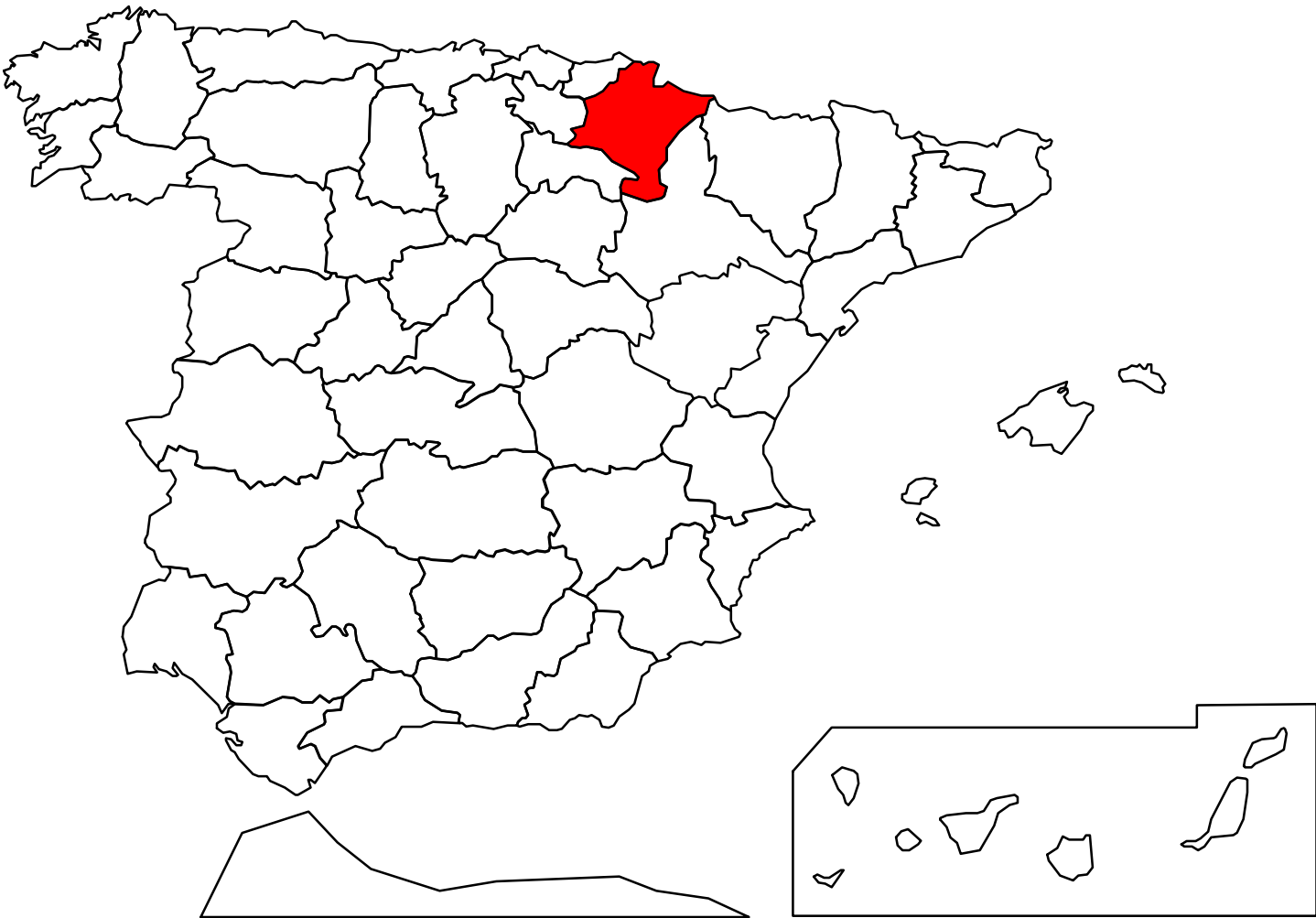
Epígrafes	Ingresos presupuestarios
	Presupuesto Euros
Operaciones de fondos	

1,	Aportaciones de fundadores y asociados	
2,	Aumento de subvenciones, donaciones y legados de capital y otros	
3,	Disminución del inmovilizado	583.161,05
	a) Gastos de establecimiento y de formalización de deudas	
	b) Bienes de Patrimonio Histórico	7.902,11
	c) Inmovilizaciones materiales	570.865,45
	d) Inmovilizaciones inmateriales	4.393,49
4,	Disminución de existencias	
5,	Disminución de inversiones financieras	
6,	Disminución de tesorería	1.318.659,47
7,	Disminución de capital de funcionamiento	
8,	Aumento de provisiones para riesgos y gastos	
9,	Aumento de deudas	
	Total ingresos operaciones de fondos	1.901.820,52
	EXCESO DE GASTOS SOBRE INGRESOS DE OPERACIONES DE FONDOS	232.827,00
	Total ingresos presupuestarios	17.466.873,24

Provincia o Of. Autónoma: **MURCIA**

DATOS EN €	Gastos presupuestarios			Ingresos presupuestarios			Aplicación de fondos		
	Operaciones de Funcionamiento	Operaciones de fondos	Total gastos presupuestarios	Operaciones de Funcionamiento	Operaciones de fondos	Total ingresos presupuestarios	Operaciones de Funcionamiento	Operaciones de fondos	Total
PROGRAMAS									
C-Restablecimiento Contacto Familiar y Serv. Social Internacional									
D-Infancia en dificultad social	403.400	54.847	458.247	315.501	37.523	353.024	-87.899	-17.324	-105.222
E-Inmigrantes	1.689.088	212.406	1.901.494	1.696.113	179.643	1.875.756	7.025	-32.764	-25.738
F-Personas en situación de extrema vulnerabilidad	843.313	122.284	965.597	758.482	99.562	858.044	-84.831	-22.722	-107.553
G-Mujeres en dificultad social	62.928	9.507	72.435	51.473	6.620	58.093	-11.455	-2.887	-14.341
H-Personas Con Discapacidad	201.447	26.782	228.229	170.330	19.173	189.502	-31.118	-7.609	-38.727
I-Personas Mayores	398.474	64.097	462.572	336.459	53.373	389.832	-62.016	-10.724	-72.740
J-Reclusos									
K-Refugiados	1.824.594	216.016	2.040.610	1.799.647	170.058	1.969.705	-24.947	-45.958	-70.905
L-Personas afectadas por Enfermedad Mental									
M-Otros Colectivos Desfavorecidos	659.122	121.921	781.043	658.565	121.361	779.926	-557	-560	-1.117
N-Medidas específicas para el acceso al Empleo	607.269	78.336	685.605	535.335	56.012	591.347	-71.934	-22.324	-94.258
O-Itinerarios Integrales de acceso al Empleo	1.168.674	145.225	1.313.899	1.082.197	111.170	1.193.366	-86.478	-34.055	-120.533
P-Iniciativas de Desarrollo Empresarial	73.732	9.355	83.087	72.857	7.730	80.587	-875	-1.625	-2.499
R-Mercados inclusivos para la Inserción Laboral	269.430	49.932	319.362	251.766	46.499	298.265	-17.664	-3.433	-21.097
S-Intervención en emergencias	470.406	77.615	548.021	421.287	66.099	487.386	-49.119	-11.516	-60.635
T-Preventivos	427.403	56.218	483.621	251.004	31.086	282.089	-176.399	-25.132	-201.532
U-Salvamento Marítimo	201.853	27.931	229.784	182.425	21.962	204.387	-19.428	-5.969	-25.398
V-Ayuda humanitaria									
W-Cooperación institucional									
X-Cooperación para el desarrollo									
Y-Educación para el desarrollo y sensibilización	47.509	8.805	56.313	28.484	5.261	33.744	-19.025	-3.544	-22.569
Z-Calidad Ambiental	24.445	4.530	28.976				-24.445	-4.530	-28.976
AB-Mejora Socioambiental	40.676	7.360	48.035				-40.676	-7.360	-48.035
AD-Intervención e Inclusión Social	65.545	9.569	75.114	52.134	7.234	59.368	-13.410	-2.336	-15.746
AE-Participación	49.293	6.990	56.283	42.412	5.313	47.724	-6.881	-1.678	-8.559
AJ-Formación Externa	51.651	6.981	58.632	66.422	8.027	74.449	14.772	1.046	15.817
AK-Formación Interna	91.941	15.452	107.393	19.906	3.539	23.445	-72.035	-11.913	-83.948
AN-Sensibilización,Captación y Gestión del Voluntariado	181.381	27.152	208.533	12.500	2.083	14.583	-168.881	-25.070	-193.950
AR-Mejora de las capacidades de la red territorial	345.264	47.177	392.441	76.269	7.193	83.462	-268.995	-39.984	-308.979
AX-Centros de operaciones y servicios digitales	27.776	4.789	32.565	6.470	1.112	7.582	-21.306	-3.677	-24.983
AY-Gestión de calidad									
AZ-Cooperación en Centros de CRE	1.646.471	204.279	1.850.750	1.300.000	240.100	1.540.100	-346.471	35.821	-310.650
BA-Otras Cooperaciones									
BB-Administración	1.088.176	169.253	1.257.430	126.899	20.049	146.948	-961.277	-149.205	-1.110.482
BC-Captación de Fondos	1.031.757	126.560	1.158.317	4.115.164	388.716	4.503.880	3.083.407	262.156	3.345.563
BD-Marca y Comunicación	37.308	6.672	43.980	2.472	457	2.929	-34.835	-6.216	-41.051
BG-Centros Sociosanitarios									
BJ-Vulnerabilidad e Innovación									
BK-Asistencia técnica y fortalecimiento territorial para la inserción laboral									
CA-Sensibilización y prevención en salud									
CB-Atención personas con estilo de vida no saludable	787	106	893	187	35	222	-600	-71	-671
CC-Atención personas inadecuada gestión enfermedad	438.798	64.224	503.022	295.418	36.679	332.097	-143.380	-27.545	-170.925
CE-Atención a colectivos vulnerables	739.728	133.082	872.810	755.794	136.878	892.672	16.066	3.796	19.862
CG-Investigación y desarrollo de proyectos digitales									
CJ-Sensibilización y prevención CRJ	80.562	12.575	93.137	75.281	10.731	86.012	-5.281	-1.844	-7.125
CK-Desarrollo institucional CRJ	42.025	6.620	48.645	5.800	547	6.347	-36.225	-6.073	-42.298
CD-Sensibilización para la inclusión									
CF-Fomento de la cultura tecnológica y digital									
CH-Gestión del Centro de Servicios Digitales									
TOTAL	15.332.226	2.134.648	17.466.873	15.565.053	1.901.821	17.466.873	232.827	-232.827	

NAVARRA



PRESUPUESTO DE INVERSIONES

Cuenta	Concepto	Presupuesto 2021	Presupuesto 2020	Variación (Euros)	Variación %
20	Inmovilizado Intangible	0,00	0,00	0,00	0,00
21	Inmovilizado Material	326.683,21	332.761,88	-6.078,67	-1,83
23	Inmovilizado Material en Curso	0,00	0,00	0,00	0,00
2	Total Inversiones	326.683,21	332.761,88	-6.078,67	-1,83

PRESUPUESTO DE INGRESOS

Cuenta	Concepto	Presupuesto 2021	Presupuesto 2020	Variación (Euros)	Variación %
70	Ventas y Prestación de Servicios	1.716.515,11	1.764.151,13	-47.636,02	-2,70
72	Captación de Recursos	3.663.700,00	3.427.950,00	235.750,00	6,88
74	Subvenc.Donaciones y Legados	5.057.166,50	4.450.505,54	606.660,96	13,63
75	Otros Ingresos de Gestión	0,00	0,00	0,00	0,00
76	Ingresos Financieros	0,00	0,00	0,00	0,00
77	Beneficios Procedentes de Activos no Corrientes	0,00	0,00	0,00	0,00
7	Total Ingresos	10.437.381,61	9.642.606,67	794.774,94	8,24

PRESUPUESTO DE GASTOS

Cuenta	Concepto	Presupuesto 2021	Presupuesto 2020	Variación (Euros)	Variación %
60	Aprovisionam.y Trabajos Externos	865.519,78	776.602,65	88.917,13	11,45
62	Servicios Exteriores	1.182.096,30	1.106.231,40	75.864,90	6,86
63	Tributos	3.350,20	3.110,20	240,00	7,72
64	Gastos de Personal	4.889.482,77	4.552.177,12	337.305,65	7,41
65	Otros Gastos de Actividad	2.570.334,42	2.313.260,23	257.074,19	11,11
66	Gastos Financieros	0,00	0,00	0,00	0,00
67	Pérdidas Proced.Activos no Corrientes	0,00	0,00	0,00	0,00
68	Dotaciones a la Amortización	554.058,43	521.888,10	32.170,33	6,16
69	Provisiones	0,00	0,00	0,00	0,00
6	Total Gastos	10.064.841,90	9.273.269,70	791.572,20	8,54

Provincia o Of. Autónoma:

NAVARRA

TOTAL PROVINCIA O AUTONOMÍA

Epígrafes	Gastos presupuestarios
	Presupuesto Euros
Operaciones de funcionamiento	

1,	Ayudas monetarias y otros	2.570.334,42
	a) Ayudas monetarias	2.570.334,42
	b) Gastos por colaboraciones y del Organismo de Gobierno	
2,	Consumos de explotación	865.519,78
3,	Gastos de personal	4.889.482,77
4,	Amortizaciones	554.058,43
5,	Otros gastos	1.185.446,50
6,	Variación de las provisiones de la actividad y pérdidas de créditos incobrables	
7,	Gastos financieros y gastos asimilados	
8,	Gastos extraordinarios	
	Total gastos operaciones de funcionamiento	10.064.841,90
	EXCEDENTE POSITIVO OPERACIONES DE FUNCIONAMIENTO	372.539,71

Epígrafes	Ingresos presupuestarios
	Presupuesto Euros
Operaciones de funcionamiento	

1,	Ingresos de la entidad por la actividad propia	8.884.689,17
	a) Cuotas de usuarios y afiliados	3.291.500,00
	b) Ingresos de promociones, patrocinadores y colaboraciones	443.094,88
	c) Prestación de servicios de asistencia sanitaria	92.927,79
	d) Subvenciones, donaciones y legados imputados al resultado	5.057.166,50
2,	Ventas y otros ingresos ordinarios de la actividad mercantil	
3,	Otros ingresos	1.552.692,44
4,	Ingresos financieros	
5,	Ingresos extraordinarios	

	Total ingresos operaciones de funcionamiento	10.437.381,61
	EXCEDENTE NEGATIVO OPERACIONES DE FUNCIONAMIENTO	

Epígrafes	Gastos presupuestarios
	Presupuesto Euros
Operaciones de fondos	

1,	Disminución de subvenciones, donaciones y legados de capital y otros	171.485,50
2,	Aumento del inmovilizado	326.683,21
	a) Gastos de establecimiento y de formalización de deudas	
	b) Bienes de Patrimonio Histórico	
	c) Inmovilizaciones materiales	326.683,21
	d) Inmovilizaciones inmateriales	
3,	Aumento de existencias	
4,	Aumento de inversiones financieras	
5,	Aumento de tesorería	282.140,53
6,	Aumento del capital de funcionamiento	507.462,96
7,	Disminución de provisiones para riesgos y gastos	
8,	Disminución de deudas	
	Total gastos operaciones de fondos	1.287.772,20
	EXCESO DE INGRESOS SOBRE GASTOS DE OPERACIONES DE FONDOS	
	Total gastos presupuestarios	11.352.614,10

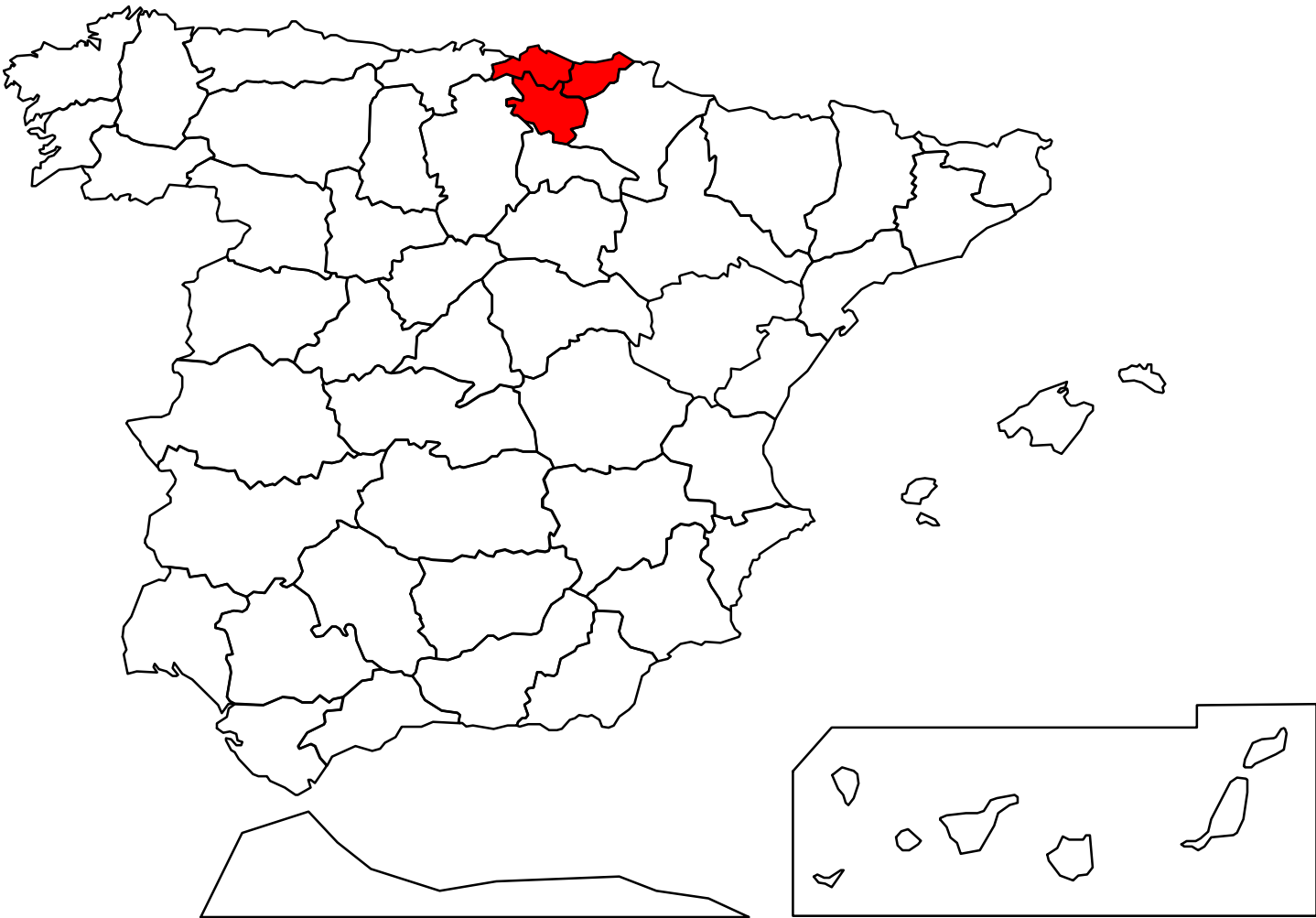
Epígrafes	Ingresos presupuestarios
	Presupuesto Euros
Operaciones de fondos	

1,	Aportaciones de fundadores y asociados	
2,	Aumento de subvenciones, donaciones y legados de capital y otros	
3,	Disminución del inmovilizado	554.058,43
	a) Gastos de establecimiento y de formalización de deudas	
	b) Bienes de Patrimonio Histórico	
	c) Inmovilizaciones materiales	554.058,43
	d) Inmovilizaciones inmateriales	
4,	Disminución de existencias	
5,	Disminución de inversiones financieras	
6,	Disminución de tesorería	247.227,21
7,	Disminución de capital de funcionamiento	113.946,85
8,	Aumento de provisiones para riesgos y gastos	
9,	Aumento de deudas	
	Total ingresos operaciones de fondos	915.232,49
	EXCESO DE GASTOS SOBRE INGRESOS DE OPERACIONES DE FONDOS	372.539,71
	Total ingresos presupuestarios	11.352.614,10

Provincia o Of. Autónoma: NAVARRA

DATOS EN €	Gastos presupuestarios			Ingresos presupuestarios			Aplicación de fondos		
	Operaciones de Funcionamiento	Operaciones de fondos	Total gastos presupuestarios	Operaciones de Funcionamiento	Operaciones de fondos	Total ingresos presupuestarios	Operaciones de Funcionamiento	Operaciones de fondos	Total
PROGRAMAS									
C-Restablecimiento Contacto Familiar y Serv. Social Internacional									
D-Infancia en dificultad social	3.037	369	3.406	173	41	214	-2.864	-328	-3.191
E-Inmigrantes	779.358	79.066	858.424	764.290	55.102	819.392	-15.068	-23.965	-39.033
F-Personas en situación de extrema vulnerabilidad	100.406	10.962	111.368	69.000	4.975	73.975	-31.406	-5.987	-37.394
G-Mujeres en dificultad social	130.782	13.268	144.050	96.675	7.036	103.711	-34.107	-6.232	-40.339
H-Personas Con Discapacidad	895.689	99.745	995.434	945.395	72.273	1.017.668	49.706	-27.472	22.234
I-Personas Mayores	236.639	39.181	275.820	105.084	10.917	116.001	-131.555	-28.264	-159.819
J-Reclusos	9.612	975	10.587	3.000	216	3.216	-6.612	-759	-7.371
K-Refugiados	2.724.745	276.427	3.001.172	2.706.771	195.145	2.901.915	-17.974	-81.283	-99.257
L-Personas afectadas por Enfermedad Mental									
M-Otros Colectivos Desfavorecidos	199.460	50.244	249.704	94.565	15.055	109.621	-104.895	-35.189	-140.084
N-Medidas específicas para el acceso al Empleo	261.377	26.978	288.355	259.781	18.976	278.757	-1.596	-8.002	-9.598
O-Itinerarios Integrales de acceso al Empleo	614.709	62.363	677.071	583.275	42.051	625.326	-31.434	-20.311	-51.746
P-Iniciativas de Desarrollo Empresarial									
R-Mercados inclusivos para la Inserción Laboral	95.698	9.709	105.406	91.871	6.623	98.495	-3.826	-3.085	-6.911
S-Intervención en emergencias	209.126	24.497	233.623	167.801	13.249	181.050	-41.325	-11.248	-52.573
T-Preventivos	222.821	68.985	291.806	155.469	31.594	187.063	-67.351	-37.391	-104.742
U-Salvamento Marítimo									
V-Ayuda humanitaria									
W-Cooperación institucional	11.928	1.210	13.139				-11.928	-1.210	-13.139
X-Cooperación para el desarrollo									
Y-Educación para el desarrollo y sensibilización									
Z-Calidad Ambiental	150	15	165				-150	-15	-165
AB-Mejora Socioambiental	63.188	7.756	70.944				-63.188	-7.756	-70.944
AD-Intervención e Inclusión Social	116.303	27.752	144.054	89.245	12.082	101.326	-27.058	-15.670	-42.728
AE-Participación	4.996	1.559	6.554				-4.996	-1.559	-6.554
AJ-Formación Externa	183.641	19.343	202.984	190.202	14.072	204.274	6.561	-5.271	1.290
AK-Formación Interna	78.039	10.775	88.815	23.921	2.113	26.034	-54.118	-8.662	-62.780
AN-Sensibilización,Captación y Gestión del Voluntariado	79.670	19.321	98.992	17.000	3.979	20.979	-62.670	-15.342	-78.012
AR-Mejora de las capacidades de la red territorial	263.923	26.775	290.698				-263.923	-26.775	-290.698
AX-Centros de operaciones y servicios digitales	42.814	5.955	48.770				-42.814	-5.955	-48.770
AY-Gestión de calidad									
AZ-Cooperación en Centros de CRE	247.593	30.979	278.572				-247.593	-30.979	-278.572
BA-Otras Cooperaciones									
BB-Administración	1.229.042	196.214	1.425.256	163.548	17.281	180.829	-1.065.493	-178.933	-1.244.426
BC-Captación de Fondos	849.440	134.256	983.696	3.663.700	374.657	4.038.357	2.814.260	240.401	3.054.661
BD-Marca y Comunicación	33.542	3.403	36.945				-33.542	-3.403	-36.945
BG-Centros Sociosanitarios									
BJ-Vulnerabilidad e Innovación	57.455	5.829	63.284	57.484	4.144	61.628	29	-1.685	-1.656
BK-Asistencia técnica y fortalecimiento territorial para la inserción laboral									
CA-Sensibilización y prevención en salud	47.835	5.123	52.958	211	32	242	-47.624	-5.091	-52.715
CB-Atención personas con estilo de vida no saludable	700	194	894				-700	-194	-894
CC-Atención personas inadecuada gestión enfermedad	95.000	9.638	104.638	95.000	6.849	101.849		-2.789	-2.789
CE-Atención a colectivos vulnerables	105.076	11.329	116.405	89.620	6.461	96.081	-15.456	-4.868	-20.324
CG-Investigación y desarrollo de proyectos digitales									
CJ-Sensibilización y prevención CRJ	2.960	395	3.355	500	36	536	-2.460	-359	-2.819
CK-Desarrollo institucional CRJ	68.089	7.181	75.270	3.800	274	4.074	-64.289	-6.907	-71.196
CD-Sensibilización para la inclusión									
CF-Fomento de la cultura tecnológica y digital									
CH-Gestión del Centro de Servicios Digitales									
TOTAL	10.064.842	1.287.772	11.352.614	10.437.382	915.232	11.352.614	372.540	-372.540	

PAÍS VASCO



PRESUPUESTO DE INVERSIONES

Cuenta	Concepto	Presupuesto 2021	Presupuesto 2020	Variación (Euros)	Variación %
20	Inmovilizado Intangible	0,00	300,00	-300,00	-100,00
21	Inmovilizado Material	1.040.279,17	633.226,50	407.052,67	64,28
23	Inmovilizado Material en Curso	0,00	0,00	0,00	0,00
2	Total Inversiones	1.040.279,17	633.526,50	406.752,67	64,20

PRESUPUESTO DE INGRESOS

Cuenta	Concepto	Presupuesto 2021	Presupuesto 2020	Variación (Euros)	Variación %
70	Ventas y Prestación de Servicios	7.396.841,43	7.714.294,15	-317.452,72	-4,12
72	Captación de Recursos	7.765.254,77	8.038.218,10	-272.963,33	-3,40
74	Subvenc.Donaciones y Legados	16.697.304,97	17.480.506,86	-783.201,89	-4,48
75	Otros Ingresos de Gestión	213.262,00	209.341,00	3.921,00	1,87
76	Ingresos Financieros	483,86	1.897,00	-1.413,14	-74,49
77	Beneficios Procedentes de Activos no Corrientes	0,00	0,00	0,00	0,00
7	Total Ingresos	32.073.147,03	33.444.257,11	-1.371.110,08	-4,10

PRESUPUESTO DE GASTOS

Cuenta	Concepto	Presupuesto 2021	Presupuesto 2020	Variación (Euros)	Variación %
60	Aprovisionam.y Trabajos Externos	1.162.174,97	1.921.731,43	-759.556,46	-39,52
62	Servicios Exteriores	5.465.831,29	6.554.595,31	-1.088.764,02	-16,61
63	Tributos	48.019,65	41.142,04	6.877,61	16,72
64	Gastos de Personal	16.478.421,37	16.685.576,05	-207.154,68	-1,24
65	Otros Gastos de Actividad	6.957.088,32	6.450.798,94	506.289,38	7,85
66	Gastos Financieros	0,00	8.328,00	-8.328,00	-100,00
67	Pérdidas Proced.Activos no Corrientes	0,00	296,88	-296,88	-100,00
68	Dotaciones a la Amortización	1.489.491,68	1.469.630,82	19.860,86	1,35
69	Provisiones	0,00	0,00	0,00	0,00
6	Total Gastos	31.601.027,28	33.132.099,47	-1.531.072,19	-4,62

Epígrafes	Gastos presupuestarios
	Presupuesto Euros
Operaciones de funcionamiento	

1,	Ayudas monetarias y otros	6.957.088,32
	a) Ayudas monetarias	6.957.088,32
	b) Gastos por colaboraciones y del Organismo de Gobierno	0,00
2,	Consumos de explotación	1.162.174,97
3,	Gastos de personal	16.478.421,37
4,	Amortizaciones	1.489.491,68
5,	Otros gastos	5.513.850,94
6,	Variación de las provisiones de la actividad y pérdidas de créditos incobrables	0,00
7,	Gastos financieros y gastos asimilados	0,00
8,	Gastos extraordinarios	0,00
Total gastos operaciones de funcionamiento		31.601.027,28
EXCEDENTE POSITIVO OPERACIONES DE FUNCIONAMIENTO		472.119,75

Epígrafes	Ingresos presupuestarios
	Presupuesto Euros
Operaciones de funcionamiento	

1,	Ingresos de la entidad por la actividad propia	25.512.694,74
	a) Cuotas de usuarios y afiliados	6.573.940,77
	b) Ingresos de promociones, patrocinadores y colaboraciones	1.837.799,00
	c) Prestación de servicios de asistencia sanitaria	403.650,00
	d) Subvenciones, donaciones y legados imputados al resultado	16.697.304,97
2,	Ventas y otros ingresos ordinarios de la actividad mercantil	
3,	Otros ingresos	6.559.968,43
4,	Ingresos financieros	483,86
5,	Ingresos extraordinarios	0,00

Total ingresos operaciones de funcionamiento		32.073.147,03
EXCEDENTE NEGATIVO OPERACIONES DE FUNCIONAMIENTO		0,00

Epígrafes	Gastos presupuestarios
	Presupuesto Euros
Operaciones de fondos	

1,	Disminución de subvenciones, donaciones y legados de capital y otros	477.474,57
2,	Aumento del inmovilizado	1.040.279,17
	a) Gastos de establecimiento y de formalización de deudas	0,00
	b) Bienes de Patrimonio Histórico	0,00
	c) Inmovilizaciones materiales	1.040.279,17
	d) Inmovilizaciones inmateriales	0,00
3,	Aumento de existencias	0,00
4,	Aumento de inversiones financieras	0,00
5,	Aumento de tesorería	700.285,35
6,	Aumento del capital de funcionamiento	513.952,03
7,	Disminución de provisiones para riesgos y gastos	0,00
8,	Disminución de deudas	0,00
Total gastos operaciones de fondos		2.731.991,12
EXCESO DE INGRESOS SOBRE GASTOS DE OPERACIONES DE FONDOS		0,00
Total gastos presupuestarios		34.333.018,40

Epígrafes	Ingresos presupuestarios
	Presupuesto Euros
Operaciones de fondos	

1,	Aportaciones de fundadores y asociados	0,00
2,	Aumento de subvenciones, donaciones y legados de capital y otros	0,00
3,	Disminución del inmovilizado	1.489.491,68
	a) Gastos de establecimiento y de formalización de deudas	0,00
	b) Bienes de Patrimonio Histórico	34.195,32
	c) Inmovilizaciones materiales	1.409.471,59
	d) Inmovilizaciones inmateriales	45.824,77
4,	Disminución de existencias	0,00
5,	Disminución de inversiones financieras	0,00
6,	Disminución de tesorería	136.262,42
7,	Disminución de capital de funcionamiento	634.117,27
8,	Aumento de provisiones para riesgos y gastos	0,00
9,	Aumento de deudas	0,00
Total ingresos operaciones de fondos		2.259.871,37
EXCESO DE GASTOS SOBRE INGRESOS DE OPERACIONES DE FONDOS		472.119,75
Total ingresos presupuestarios		34.333.018,40

Provincia o Of. Autónoma:

AGREGADO PAÍS VASCO

DATOS EN €	Gastos presupuestarios			Ingresos presupuestarios			Aplicación de fondos		
	Operaciones de Funcionamiento	Operaciones de fondos	Total gastos presupuestarios	Operaciones de Funcionamiento	Operaciones de fondos	Total ingresos presupuestarios	Operaciones de Funcionamiento	Operaciones de fondos	Total
PROGRAMAS									
C-Restablecimiento Contacto Familiar y Serv. Social Internacional	180	7	187				-180	-7	-187
D-Infancia en dificultad social	1.140.664	107.239	1.247.903	1.209.501	121.128	1.330.629	68.837	13.890	82.726
E-Inmigrantes	3.502.377	313.196	3.815.574	3.494.862	304.837	3.799.699	-7.515	-8.359	-15.874
F-Personas en situación de extrema vulnerabilidad	1.246.731	103.869	1.350.600	1.068.723	68.375	1.137.098	-178.008	-35.494	-213.501
G-Mujeres en dificultad social	587	24	611	1.200	40	1.240	613	16	629
H-Personas Con Discapacidad	1.966.770	203.027	2.169.797	2.119.434	158.294	2.277.728	152.663	-44.732	107.931
I-Personas Mayores	749.128	60.386	809.514	692.200	40.735	732.936	-56.928	-19.650	-76.578
J-Reclusos	19.424	1.814	21.238				-19.424	-1.814	-21.238
K-Refugiados	6.631.209	499.328	7.130.538	6.569.725	450.326	7.020.052	-61.484	-49.002	-110.486
L-Personas afectadas por Enfermedad Mental	120.675	19.187	139.862	147.197	14.826	162.023	26.522	-4.361	22.161
M-Otros Colectivos Desfavorecidos	186.986	13.637	200.623	20.746	1.687	22.433	-166.239	-11.950	-178.190
N-Medidas específicas para el acceso al Empleo	524.248	35.421	559.670	446.153	26.544	472.696	-78.096	-8.877	-86.973
O-Itinerarios Integrales de acceso al Empleo	694.438	46.025	740.463	608.555	41.702	650.257	-85.883	-4.322	-90.206
P-Iniciativas de Desarrollo Empresarial									
R-Mercados inclusivos para la Inserción Laboral	117.612	10.567	128.179	71.993	3.773	75.767	-45.618	-6.794	-52.412
S-Intervención en emergencias	556.170	58.122	614.291	309.323	10.912	320.235	-246.847	-47.209	-294.056
T-Preventivos	3.023.258	297.018	3.320.275	2.991.843	204.027	3.195.870	-31.415	-92.991	-124.406
U-Salvamento Marítimo	659.067	74.186	733.253	600.530	46.531	647.061	-58.538	-27.655	-86.192
V-Ayuda humanitaria									
W-Cooperación institucional	30.015	2.306	32.320	3.000	301	3.301	-27.015	-2.005	-29.020
X-Cooperación para el desarrollo	32.067	2.820	34.887	31.191	768	31.959	-876	-2.052	-2.927
Y-Educación para el desarrollo y sensibilización	4.351	157	4.508				-4.351	-157	-4.508
Z-Calidad Ambiental	4.150	120	4.270				-4.150	-120	-4.270
AB-Mejora Socioambiental	116.379	8.480	124.859	68.944	3.441	72.385	-47.435	-5.039	-52.473
AD-Intervención e Inclusión Social	167.504	14.557	182.061	76.800	4.492	81.292	-90.704	-10.066	-100.770
AE-Participación	129.621	12.063	141.684	48.563	2.818	51.380	-81.058	-9.245	-90.303
AJ-Formación Externa	1.738.165	154.171	1.892.336	2.057.487	131.381	2.188.867	319.322	-22.790	296.531
AK-Formación Interna	211.357	17.295	228.652	25.431	2.240	27.671	-185.926	-15.055	-200.981
AN-Sensibilización,Captación y Gestión del Voluntariado	410.790	32.705	443.495	74.344	5.542	79.886	-336.447	-27.162	-363.609
AR-Mejora de las capacidades de la red territorial	409.666	21.796	431.462	180.202	7.286	187.488	-229.464	-14.510	-243.974
AX-Centros de operaciones y servicios digitales	115.049	11.463	126.512				-115.049	-11.463	-126.512
AY-Gestión de calidad	68.342	4.139	72.482				-68.342	-4.139	-72.482
AZ-Cooperación en Centros de CRE	1.164.736	104.369	1.269.105	187.500	11.386	198.886	-977.236	-92.983	-1.070.219
BA-Otras Cooperaciones									
BB-Administración	3.180.502	285.434	3.465.936	923.176	45.115	968.291	-2.257.325	-240.320	-2.497.645
BC-Captación de Fondos	2.202.770	179.886	2.382.655	7.815.003	536.998	8.352.001	5.612.233	357.113	5.969.346
BD-Marca y Comunicación	139.080	10.003	149.084				-139.080	-10.003	-149.084
BG-Centros Sociosanitarios									
BJ-Vulnerabilidad e Innovación									
BK-Asistencia técnica y fortalecimiento territorial para la inserción laboral									
CA-Sensibilización y prevención en salud	82.909	8.874	91.783	73.904	7.408	81.312	-9.005	-1.466	-10.471
CB-Atención personas con estilo de vida no saludable									
CC-Atención personas inadecuada gestión enfermedad									
CE-Atención a colectivos vulnerables	81.116	6.408	87.524	73.869	4.179	78.047	-7.247	-2.229	-9.477
CG-Investigación y desarrollo de proyectos digitales									
CJ-Sensibilización y prevención CRJ	85.843	4.743	90.586	54.873	1.975	56.848	-30.970	-2.768	-33.739
CK-Desarrollo institucional CRJ	87.090	7.152	94.242	26.875	804	27.680	-60.215	-6.347	-66.562
CD-Sensibilización para la inclusión									
CF-Fomento de la cultura tecnológica y digital									
CH-Gestión del Centro de Servicios Digitales									
TOTAL	31.601.027	2.731.991	34.333.018	32.073.147	2.259.871	34.333.018	472.120	-472.120	

PRESUPUESTO DE INVERSIONES

Cuenta	Concepto	Presupuesto 2021	Presupuesto 2020	Variación (Euros)	Variación %
20	Inmovilizado Intangible	0,00	0,00	0,00	0,00
21	Inmovilizado Material	1.300,00	1.850,00	-550,00	-29,73
23	Inmovilizado Material en Curso	0,00	0,00	0,00	0,00
2	Total Inversiones	1.300,00	1.850,00	-550,00	-29,73

PRESUPUESTO DE INGRESOS

Cuenta	Concepto	Presupuesto 2021	Presupuesto 2020	Variación (Euros)	Variación %
70	Ventas y Prestación de Servicios	0,00	0,00	0,00	0,00
72	Captación de Recursos	0,00	0,00	0,00	0,00
74	Subvenc.Donaciones y Legados	604.833,03	590.283,83	14.549,20	2,46
75	Otros Ingresos de Gestión	0,00	0,00	0,00	0,00
76	Ingresos Financieros	0,00	0,00	0,00	0,00
77	Beneficios Procedentes de Activos no Corrientes			0,00	0,00
7	Total Ingresos	604.833,03	590.283,83	14.549,20	2,46

PRESUPUESTO DE GASTOS

Cuenta	Concepto	Presupuesto 2021	Presupuesto 2020	Variación (Euros)	Variación %
60	Aprovisionam.y Trabajos Externos	26.209,35	53.695,00	-27.485,65	-51,19
62	Servicios Exteriores	61.158,37	58.697,00	2.461,37	4,19
63	Tributos	400,00	1.500,00	-1.100,00	-73,33
64	Gastos de Personal	139.229,28	140.927,36	-1.698,08	-1,20
65	Otros Gastos de Actividad	301.117,61	281.051,38	20.066,23	7,14
66	Gastos Financieros	0,00	0,00	0,00	0,00
67	Pérdidas Proced.Activos no Corrientes	0,00	0,00	0,00	0,00
68	Dotaciones a la Amortización	9.790,98	10.126,32	-335,34	-3,31
69	Provisiones	0,00	0,00	0,00	0,00
6	Total Gastos	537.905,59	545.997,06	-8.091,47	-1,48

Provincia o Of. Autónoma:

AUTONÓMICA PAÍS VASCO

TOTAL PROVINCIA O AUTONOMÍA

Epígrafes	Gastos presupuestarios
	Presupuesto Euros
Operaciones de funcionamiento	

1,	Ayudas monetarias y otros	301.117,61
	a) Ayudas monetarias	301.117,61
	b) Gastos por colaboraciones y del Organismo de Gobierno	
2,	Consumos de explotación	26.209,35
3,	Gastos de personal	139.229,28
4,	Amortizaciones	9.790,98
5,	Otros gastos	61.558,37
6,	Variación de las provisiones de la actividad y pérdidas de créditos incobrables	
7,	Gastos financieros y gastos asimilados	
8,	Gastos extraordinarios	
	Total gastos operaciones de funcionamiento	537.905,59
	EXCEDENTE POSITIVO OPERACIONES DE FUNCIONAMIENTO	66.927,44

Epígrafes	Ingresos presupuestarios
	Presupuesto Euros
Operaciones de funcionamiento	

1,	Ingresos de la entidad por la actividad propia	604.833,03
	a) Cuotas de usuarios y afiliados	
	b) Ingresos de promociones, patrocinadores y colaboraciones	
	c) Prestación de servicios de asistencia sanitaria	
	d) Subvenciones, donaciones y legados imputados al resultado	604.833,03
2,	Ventas y otros ingresos ordinarios de la actividad mercantil	
3,	Otros ingresos	
4,	Ingresos financieros	
5,	Ingresos extraordinarios	

	Total ingresos operaciones de funcionamiento	604.833,03
	EXCEDENTE NEGATIVO OPERACIONES DE FUNCIONAMIENTO	

Epígrafes	Gastos presupuestarios
	Presupuesto Euros
Operaciones de fondos	

1,	Disminución de subvenciones, donaciones y legados de capital y otros	
2,	Aumento del inmovilizado	1.300,00
	a) Gastos de establecimiento y de formalización de deudas	
	b) Bienes de Patrimonio Histórico	
	c) Inmovilizaciones materiales	1.300,00
	d) Inmovilizaciones inmateriales	
3,	Aumento de existencias	
4,	Aumento de inversiones financieras	
5,	Aumento de tesorería	30.000,00
6,	Aumento del capital de funcionamiento	45.418,42
7,	Disminución de provisiones para riesgos y gastos	
8,	Disminución de deudas	
	Total gastos operaciones de fondos	76.718,42
	EXCESO DE INGRESOS SOBRE GASTOS DE OPERACIONES DE FONDOS	
	Total gastos presupuestarios	614.624,01

Epígrafes	Ingresos presupuestarios
	Presupuesto Euros
Operaciones de fondos	

1,	Aportaciones de fundadores y asociados	
2,	Aumento de subvenciones, donaciones y legados de capital y otros	
3,	Disminución del inmovilizado	9.790,98
	a) Gastos de establecimiento y de formalización de deudas	
	b) Bienes de Patrimonio Histórico	
	c) Inmovilizaciones materiales	9.790,98
	d) Inmovilizaciones inmateriales	
4,	Disminución de existencias	
5,	Disminución de inversiones financieras	
6,	Disminución de tesorería	
7,	Disminución de capital de funcionamiento	
8,	Aumento de provisiones para riesgos y gastos	
9,	Aumento de deudas	
	Total ingresos operaciones de fondos	9.790,98
	EXCESO DE GASTOS SOBRE INGRESOS DE OPERACIONES DE FONDOS	66.927,44
	Total ingresos presupuestarios	614.624,01

Provincia o Of. Autónoma:

PAÍS VASCO

DATOS EN €	Gastos presupuestarios			Ingresos presupuestarios			Aplicación de fondos		
	Operaciones de Funcionamiento	Operaciones de fondos	Total gastos presupuestarios	Operaciones de Funcionamiento	Operaciones de fondos	Total ingresos presupuestarios	Operaciones de Funcionamiento	Operaciones de fondos	Total
PROGRAMAS									
C-Restablecimiento Contacto Familiar y Serv. Social Internacional									
D-Infancia en dificultad social									
E-Inmigrantes	4.783	682	5.465	4.652	75	4.728	-131	-607	-738
F-Personas en situación de extrema vulnerabilidad									
G-Mujeres en dificultad social									
H-Personas Con Discapacidad									
I-Personas Mayores									
J-Reclusos									
K-Refugiados	41.803	5.962	47.765	41.020	664	41.684	-783	-5.298	-6.081
L-Personas afectadas por Enfermedad Mental									
M-Otros Colectivos Desfavorecidos									
N-Medidas específicas para el acceso al Empleo									
O-Itinerarios Integrales de acceso al Empleo									
P-Iniciativas de Desarrollo Empresarial									
R-Mercados inclusivos para la Inserción Laboral	45.232	6.451	51.683	22.616	366	22.982	-22.616	-6.085	-28.701
S-Intervención en emergencias	206.065	29.390	235.455	198.000	3.205	201.205	-8.065	-26.185	-34.250
T-Preventivos									
U-Salvamento Marítimo	12.000	1.711	13.711				-12.000	-1.711	-13.711
V-Ayuda humanitaria									
W-Cooperación institucional									
X-Cooperación para el desarrollo	15.596	2.224	17.820	15.596	252	15.848		-1.972	-1.972
Y-Educación para el desarrollo y sensibilización									
Z-Calidad Ambiental									
AB-Mejora Socioambiental									
AD-Intervención e Inclusión Social									
AE-Participación									
AJ-Formación Externa									
AK-Formación Interna									
AN-Sensibilización,Captación y Gestión del Voluntariado									
AR-Mejora de las capacidades de la red territorial	9.930	1.416	11.346				-9.930	-1.416	-11.346
AX-Centros de operaciones y servicios digitales	31.937	4.555	36.492				-31.937	-4.555	-36.492
AY-Gestión de calidad									
AZ-Cooperación en Centros de CRE	6.618	944	7.561				-6.618	-944	-7.561
BA-Otras Cooperaciones									
BB-Administración	113.577	16.199	129.775	317.949	5.147	323.096	204.373	-11.052	193.321
BC-Captación de Fondos									
BD-Marca y Comunicación	952	136	1.088				-952	-136	-1.088
BG-Centros Sociosanitarios									
BJ-Vulnerabilidad e Innovación									
BK-Asistencia técnica y fortalecimiento territorial para la inserción laboral									
CA-Sensibilización y prevención en salud									
CB-Atención personas con estilo de vida no saludable									
CC-Atención personas inadecuada gestión enfermedad									
CE-Atención a colectivos vulnerables									
CG-Investigación y desarrollo de proyectos digitales									
CJ-Sensibilización y prevención CRJ	11.815	1.685	13.500				-11.815	-1.685	-13.500
CK-Desarrollo institucional CRJ	37.599	5.363	42.962	5.000	81	5.081	-32.599	-5.282	-37.881
CD-Sensibilización para la inclusión									
CF-Fomento de la cultura tecnológica y digital									
CH-Gestión del Centro de Servicios Digitales									
TOTAL	537.906	76.718	614.624	604.833	9.791	614.624	66.927	-66.927	

PRESUPUESTO DE INVERSIONES

Cuenta	Concepto	Presupuesto 2021	Presupuesto 2020	Variación (Euros)	Variación %
20	Inmovilizado Intangible	0,00	0,00	0,00	0,00
21	Inmovilizado Material	25.250,00	66.250,00	-41.000,00	-61,89
23	Inmovilizado Material en Curso	0,00	0,00	0,00	0,00
2	Total Inversiones	25.250,00	66.250,00	-41.000,00	-61,89

PRESUPUESTO DE INGRESOS

Cuenta	Concepto	Presupuesto 2021	Presupuesto 2020	Variación (Euros)	Variación %
70	Ventas y Prestación de Servicios	171.910,00	378.260,00	-206.350,00	-54,55
72	Captación de Recursos	1.565.968,91	1.561.937,20	4.031,71	0,26
74	Subvenc.Donaciones y Legados	3.706.973,02	3.655.425,78	51.547,24	1,41
75	Otros Ingresos de Gestión	0,00	0,00	0,00	0,00
76	Ingresos Financieros	0,00	0,00	0,00	0,00
77	Beneficios Procedentes de Activos no Corrientes	0,00	0,00	0,00	0,00
7	Total Ingresos	5.444.851,93	5.595.622,98	-150.771,05	-2,69

PRESUPUESTO DE GASTOS

Cuenta	Concepto	Presupuesto 2021	Presupuesto 2020	Variación (Euros)	Variación %
60	Aprovisionam.y Trabajos Externos	352.536,12	1.031.662,26	-679.126,14	-65,83
62	Servicios Exteriores	509.988,04	866.753,86	-356.765,82	-41,16
63	Tributos	4.045,00	6.267,92	-2.222,92	-35,47
64	Gastos de Personal	2.952.804,17	2.819.032,93	133.771,24	4,75
65	Otros Gastos de Actividad	1.432.989,70	598.205,38	834.784,32	139,55
66	Gastos Financieros	0,00	1.240,00	-1.240,00	-100,00
67	Pérdidas Proced.Activos no Corrientes	0,00	0,00	0,00	0,00
68	Dotaciones a la Amortización	172.912,02	169.401,46	3.510,56	2,07
69	Provisiones	0,00	0,00	0,00	0,00
6	Total Gastos	5.425.275,05	5.492.563,81	-67.288,76	-1,23

Provincia o Of. Autónoma:

ÁLAVA

TOTAL PROVINCIA O AUTONOMÍA

Epígrafes	Gastos presupuestarios
	Presupuesto Euros
Operaciones de funcionamiento	

1,	Ayudas monetarias y otros	1.432.989,70
	a) Ayudas monetarias	1.432.989,70
	b) Gastos por colaboraciones y del Organismo de Gobierno	
2,	Consumos de explotación	352.536,12
3,	Gastos de personal	2.952.804,17
4,	Amortizaciones	172.912,02
5,	Otros gastos	514.033,04
6,	Variación de las provisiones de la actividad y pérdidas de créditos incobrables	
7,	Gastos financieros y gastos asimilados	
8,	Gastos extraordinarios	
	Total gastos operaciones de funcionamiento	5.425.275,05
	EXCEDENTE POSITIVO OPERACIONES DE FUNCIONAMIENTO	19.576,88

Epígrafes	Ingresos presupuestarios
	Presupuesto Euros
Operaciones de funcionamiento	

1,	Ingresos de la entidad por la actividad propia	5.331.291,93
	a) Cuotas de usuarios y afiliados	1.366.033,91
	b) Ingresos de promociones, patrocinadores y colaboraciones	258.285,00
	c) Prestación de servicios de asistencia sanitaria	
	d) Subvenciones, donaciones y legados imputados al resultado	3.706.973,02
2,	Ventas y otros ingresos ordinarios de la actividad mercantil	
3,	Otros ingresos	113.560,00
4,	Ingresos financieros	
5,	Ingresos extraordinarios	

	Total ingresos operaciones de funcionamiento	5.444.851,93
	EXCEDENTE NEGATIVO OPERACIONES DE FUNCIONAMIENTO	

Epígrafes	Gastos presupuestarios
	Presupuesto Euros
Operaciones de fondos	

1,	Disminución de subvenciones, donaciones y legados de capital y otros	104.192,99
2,	Aumento del inmovilizado	25.250,00
	a) Gastos de establecimiento y de formalización de deudas	
	b) Bienes de Patrimonio Histórico	
	c) Inmovilizaciones materiales	25.250,00
	d) Inmovilizaciones inmateriales	
3,	Aumento de existencias	
4,	Aumento de inversiones financieras	
5,	Aumento de tesorería	37.250,00
6,	Aumento del capital de funcionamiento	25.795,91
7,	Disminución de provisiones para riesgos y gastos	
8,	Disminución de deudas	
	Total gastos operaciones de fondos	192.488,90
	EXCESO DE INGRESOS SOBRE GASTOS DE OPERACIONES DE FONDOS	
	Total gastos presupuestarios	5.617.763,95

Epígrafes	Ingresos presupuestarios
	Presupuesto Euros
Operaciones de fondos	

1,	Aportaciones de fundadores y asociados	
2,	Aumento de subvenciones, donaciones y legados de capital y otros	
3,	Disminución del inmovilizado	172.912,02
	a) Gastos de establecimiento y de formalización de deudas	
	b) Bienes de Patrimonio Histórico	2.905,00
	c) Inmovilizaciones materiales	162.129,62
	d) Inmovilizaciones inmateriales	7.877,40
4,	Disminución de existencias	
5,	Disminución de inversiones financieras	
6,	Disminución de tesorería	
7,	Disminución de capital de funcionamiento	
8,	Aumento de provisiones para riesgos y gastos	
9,	Aumento de deudas	
	Total ingresos operaciones de fondos	172.912,02
	EXCESO DE GASTOS SOBRE INGRESOS DE OPERACIONES DE FONDOS	19.576,88
	Total ingresos presupuestarios	5.617.763,95

Provincia o Of. Autónoma: **ÁLAVA**

DATOS EN €	Gastos presupuestarios			Ingresos presupuestarios			Aplicación de fondos		
	Operaciones de Funcionamiento	Operaciones de fondos	Total gastos presupuestarios	Operaciones de Funcionamiento	Operaciones de fondos	Total ingresos presupuestarios	Operaciones de Funcionamiento	Operaciones de fondos	Total
PROGRAMAS									
C-Restablecimiento Contacto Familiar y Serv. Social Internacional	180	7	187				-180	-7	-187
D-Infancia en dificultad social									
E-Inmigrantes	109.701	3.966	113.666	109.405	3.617	113.022	-296	-348	-644
F-Personas en situación de extrema vulnerabilidad	123.975	4.292	128.266	85.387	2.527	87.914	-38.587	-1.765	-40.352
G-Mujeres en dificultad social	535	19	554	1.200	40	1.240	665	20	685
H-Personas Con Discapacidad	740.332	26.754	767.086	737.102	24.368	761.470	-3.230	-2.385	-5.615
I-Personas Mayores	109.428	3.948	113.377	101.073	3.342	104.415	-8.355	-607	-8.962
J-Reclusos	100	4	104				-100	-4	-104
K-Refugiados	1.769.834	63.978	1.833.812	1.718.812	56.831	1.775.643	-51.022	-7.147	-58.169
L-Personas afectadas por Enfermedad Mental									
M-Otros Colectivos Desfavorecidos	125.064	4.521	129.585				-125.064	-4.521	-129.585
N-Medidas específicas para el acceso al Empleo	204.954	7.404	212.358	185.092	6.120	191.212	-19.862	-1.284	-21.146
O-Itinerarios Integrales de acceso al Empleo	309.779	11.198	320.977	208.988	6.910	215.898	-100.790	-4.288	-105.078
P-Iniciativas de Desarrollo Empresarial									
R-Mercados inclusivos para la Inserción Laboral	46.471	1.680	48.151	22.951	759	23.710	-23.520	-921	-24.441
S-Intervención en emergencias	31.546	1.140	32.686	30.000	992	30.992	-1.546	-148	-1.694
T-Preventivos	72.105	2.172	74.277	89.500	491	89.991	17.395	-1.681	15.714
U-Salvamento Marítimo									
V-Ayuda humanitaria									
W-Cooperación institucional	8.915	322	9.238				-8.915	-322	-9.238
X-Cooperación para el desarrollo	16.471	595	17.067	15.596	516	16.111	-876	-80	-956
Y-Educación para el desarrollo y sensibilización	4.351	157	4.508				-4.351	-157	-4.508
Z-Calidad Ambiental	4.150	120	4.270				-4.150	-120	-4.270
AB-Mejora Socioambiental	31.216	1.098	32.314	26.950	891	27.841	-4.266	-207	-4.473
AD-Intervención e Inclusión Social	46.419	1.483	47.902	19.955	469	20.424	-26.464	-1.014	-27.477
AE-Participación	6.531	130	6.661	2.226	4	2.230	-4.305	-126	-4.431
AJ-Formación Externa	109.073	3.943	113.016	108.205	3.578	111.782	-868	-365	-1.233
AK-Formación Interna	29.185	1.055	30.240	4.623	153	4.776	-24.562	-902	-25.464
AN-Sensibilización,Captación y Gestión del Voluntariado	98.438	3.520	101.958	17.000	562	17.562	-81.438	-2.958	-84.396
AR-Mejora de las capacidades de la red territorial	257.110	7.921	265.031	132.202	4.371	136.573	-124.908	-3.550	-128.458
AX-Centros de operaciones y servicios digitales	9.567	346	9.913				-9.567	-346	-9.913
AY-Gestión de calidad	39.505	1.428	40.933				-39.505	-1.428	-40.933
AZ-Cooperación en Centros de CRE	130.798	4.728	135.526				-130.798	-4.728	-135.526
BA-Otras Cooperaciones									
BB-Administración	524.788	18.422	543.211	114.601	3.624	118.225	-410.188	-14.798	-424.986
BC-Captación de Fondos	294.497	10.053	304.550	1.612.667	49.397	1.662.064	1.318.170	39.345	1.357.515
BD-Marca y Comunicación	41.765	1.510	43.274				-41.765	-1.510	-43.274
BG-Centros Sociosanitarios									
BJ-Vulnerabilidad e Innovación									
BK-Asistencia técnica y fortalecimiento territorial para la inserción laboral									
CA-Sensibilización y prevención en salud									
CB-Atención personas con estilo de vida no saludable									
CC-Atención personas inadecuada gestión enfermedad									
CE-Atención a colectivos vulnerables	14.543	526	15.068	30.369	1.004	31.373	15.826	478	16.305
CG-Investigación y desarrollo de proyectos digitales									
CJ-Sensibilización y prevención CRJ	64.460	2.259	66.719	49.073	1.623	50.695	-15.388	-636	-16.024
CK-Desarrollo institucional CRJ	49.491	1.789	51.280	21.875	723	22.599	-27.616	-1.066	-28.682
CD-Sensibilización para la inclusión									
CF-Fomento de la cultura tecnológica y digital									
CH-Gestión del Centro de Servicios Digitales									
TOTAL	5.425.275	192.489	5.617.764	5.444.852	172.912	5.617.764	19.577	-19.577	

PRESUPUESTO DE INVERSIONES

Cuenta	Concepto	Presupuesto 2021	Presupuesto 2020	Variación (Euros)	Variación %
20	Inmovilizado Intangible	0,00	300,00	-300,00	-100,00
21	Inmovilizado Material	913.902,24	495.760,00	418.142,24	84,34
23	Inmovilizado Material en Curso	0,00	0,00	0,00	0,00
2	Total Inversiones	913.902,24	496.060,00	417.842,24	84,23

PRESUPUESTO DE INGRESOS

Cuenta	Concepto	Presupuesto 2021	Presupuesto 2020	Variación (Euros)	Variación %
70	Ventas y Prestación de Servicios	4.333.309,43	4.402.769,86	-69.460,43	-1,58
72	Captación de Recursos	2.803.488,90	2.833.560,90	-30.072,00	-1,06
74	Subvenc.Donaciones y Legados	5.397.332,18	5.865.508,64	-468.176,46	-7,98
75	Otros Ingresos de Gestión	9.820,00	4.848,00	4.972,00	102,56
76	Ingresos Financieros	483,86	1.797,00	-1.313,14	-73,07
77	Beneficios Procedentes de Activos no Corrientes	0,00	0,00	0,00	0,00
7	Total Ingresos	12.544.434,37	13.108.484,40	-564.050,03	-4,30

PRESUPUESTO DE GASTOS

Cuenta	Concepto	Presupuesto 2021	Presupuesto 2020	Variación (Euros)	Variación %
60	Aprovisionam.y Trabajos Externos	223.649,31	311.918,17	-88.268,86	-28,30
62	Servicios Exteriores	2.345.492,96	2.420.827,69	-75.334,73	-3,11
63	Tributos	23.712,98	9.499,12	14.213,86	149,63
64	Gastos de Personal	6.555.295,46	6.808.481,29	-253.185,83	-3,72
65	Otros Gastos de Actividad	2.800.528,23	2.895.071,37	-94.543,14	-3,27
66	Gastos Financieros	0,00	2.388,00	-2.388,00	-100,00
67	Pérdidas Proced.Activos no Corrientes	0,00	296,88	-296,88	-100,00
68	Dotaciones a la Amortización	493.567,65	509.465,65	-15.898,00	-3,12
69	Provisiones	0,00	0,00	0,00	0,00
6	Total Gastos	12.442.246,59	12.957.948,17	-515.701,58	-3,98

Provincia o Of. Autónoma:

GUIPÚZCOA

TOTAL PROVINCIA O AUTONOMÍA

Epígrafes	Gastos presupuestarios
	Presupuesto Euros
Operaciones de funcionamiento	

1,	Ayudas monetarias y otros	2.800.528,23
	a) Ayudas monetarias	2.800.528,23
	b) Gastos por colaboraciones y del Organismo de Gobierno	
2,	Consumos de explotación	223.649,31
3,	Gastos de personal	6.555.295,46
4,	Amortizaciones	493.567,65
5,	Otros gastos	2.369.205,94
6,	Variación de las provisiones de la actividad y pérdidas de créditos incobrables	
7,	Gastos financieros y gastos asimilados	
8,	Gastos extraordinarios	
	Total gastos operaciones de funcionamiento	12.442.246,59
	EXCEDENTE POSITIVO OPERACIONES DE FUNCIONAMIENTO	102.187,78

Epígrafes	Ingresos presupuestarios
	Presupuesto Euros
Operaciones de funcionamiento	

1,	Ingresos de la entidad por la actividad propia	8.458.056,08
	a) Cuotas de usuarios y afiliados	2.482.299,90
	b) Ingresos de promociones, patrocinadores y colaboraciones	353.224,00
	c) Prestación de servicios de asistencia sanitaria	225.200,00
	d) Subvenciones, donaciones y legados imputados al resultado	5.397.332,18
2,	Ventas y otros ingresos ordinarios de la actividad mercantil	
3,	Otros ingresos	4.085.894,43
4,	Ingresos financieros	483,86
5,	Ingresos extraordinarios	

	Total ingresos operaciones de funcionamiento	12.544.434,37
	EXCEDENTE NEGATIVO OPERACIONES DE FUNCIONAMIENTO	

Epígrafes	Gastos presupuestarios
	Presupuesto Euros
Operaciones de fondos	

1,	Disminución de subvenciones, donaciones y legados de capital y otros	156.444,81
2,	Aumento del inmovilizado	913.902,24
	a) Gastos de establecimiento y de formalización de deudas	
	b) Bienes de Patrimonio Histórico	
	c) Inmovilizaciones materiales	913.902,24
	d) Inmovilizaciones inmateriales	
3,	Aumento de existencias	
4,	Aumento de inversiones financieras	
5,	Aumento de tesorería	
6,	Aumento del capital de funcionamiento	290.525,65
7,	Disminución de provisiones para riesgos y gastos	
8,	Disminución de deudas	
	Total gastos operaciones de fondos	1.360.872,70
	EXCESO DE INGRESOS SOBRE GASTOS DE OPERACIONES DE FONDOS	
	Total gastos presupuestarios	13.803.119,29

Epígrafes	Ingresos presupuestarios
	Presupuesto Euros
Operaciones de fondos	

1,	Aportaciones de fundadores y asociados	
2,	Aumento de subvenciones, donaciones y legados de capital y otros	
3,	Disminución del inmovilizado	493.567,65
	a) Gastos de establecimiento y de formalización de deudas	
	b) Bienes de Patrimonio Histórico	
	c) Inmovilizaciones materiales	460.056,18
	d) Inmovilizaciones inmateriales	33.511,47
4,	Disminución de existencias	
5,	Disminución de inversiones financieras	
6,	Disminución de tesorería	131.000,00
7,	Disminución de capital de funcionamiento	634.117,27
8,	Aumento de provisiones para riesgos y gastos	
9,	Aumento de deudas	
	Total ingresos operaciones de fondos	1.258.684,92
	EXCESO DE GASTOS SOBRE INGRESOS DE OPERACIONES DE FONDOS	102.187,78
	Total ingresos presupuestarios	13.803.119,29

Provincia o Of. Autónoma: **GIPUZKOA**

DATOS EN €	Gastos presupuestarios			Ingresos presupuestarios			Aplicación de fondos		
	Operaciones de Funcionamiento	Operaciones de fondos	Total gastos presupuestarios	Operaciones de Funcionamiento	Operaciones de fondos	Total ingresos presupuestarios	Operaciones de Funcionamiento	Operaciones de fondos	Total
PROGRAMAS									
C-Restablecimiento Contacto Familiar y Serv. Social Internacional									
D-Infancia en dificultad social	1.140.289	107.208	1.247.497	1.207.501	121.007	1.328.508	67.212	13.799	81.011
E-Inmigrantes	2.439.073	229.316	2.668.389	2.427.265	243.243	2.670.508	-11.808	13.927	2.119
F-Personas en situación de extrema vulnerabilidad	187.330	21.463	208.793	154.906	15.544	170.450	-32.424	-5.920	-38.343
G-Mujeres en dificultad social									
H-Personas Con Discapacidad	1.079.430	163.997	1.243.427	1.251.739	125.996	1.377.735	172.310	-38.001	134.309
I-Personas Mayores	68.555	8.743	77.298	37.517	3.777	41.294	-31.038	-4.966	-36.005
J-Reclusos	18.674	1.756	20.430				-18.674	-1.756	-20.430
K-Refugiados	2.561.377	240.815	2.802.192	2.551.567	255.700	2.807.266	-9.810	14.884	5.074
L-Personas afectadas por Enfermedad Mental	120.675	19.187	139.862	147.197	14.826	162.023	26.522	-4.361	22.161
M-Otros Colectivos Desfavorecidos	52.260	8.309	60.569	10.674	1.075	11.749	-41.586	-7.234	-48.820
N-Medidas específicas para el acceso al Empleo	128.812	12.111	140.923	115.765	11.601	127.366	-13.047	-510	-13.557
O-Itinerarios Integrales de acceso al Empleo	257.311	24.192	281.503	266.638	26.721	293.359	9.327	2.529	11.856
P-Iniciativas de Desarrollo Empresarial									
R-Mercados inclusivos para la Inserción Laboral	25.909	2.436	28.345	26.427	2.648	29.075	518	212	730
S-Intervención en emergencias	65.906	6.493	72.399	45.000	4.510	49.510	-20.906	-1.984	-22.889
T-Preventivos	708.295	107.554	815.849	682.949	68.768	751.717	-25.346	-38.785	-64.131
U-Salvamento Marítimo	261.327	40.263	301.590	251.783	25.354	277.137	-9.545	-14.909	-24.453
V-Ayuda humanitaria									
W-Cooperación institucional	21.099	1.984	23.083	3.000	301	3.301	-18.099	-1.683	-19.782
X-Cooperación para el desarrollo									
Y-Educación para el desarrollo y sensibilización									
Z-Calidad Ambiental									
AB-Mejora Socioambiental	25.654	2.412	28.066				-25.654	-2.412	-28.066
AD-Intervención e Inclusión Social	69.685	8.782	78.467	14.345	1.442	15.787	-55.340	-7.341	-62.680
AE-Participación	36.326	4.688	41.014				-36.326	-4.688	-41.014
AJ-Formación Externa	252.411	35.267	287.678	236.060	23.772	259.832	-16.351	-11.495	-27.846
AK-Formación Interna	91.567	8.674	100.240	20.808	2.088	22.896	-70.759	-6.586	-77.345
AN-Sensibilización,Captación y Gestión del Voluntariado	112.283	12.477	124.760	37.938	3.802	41.739	-74.345	-8.675	-83.020
AR-Mejora de las capacidades de la red territorial	52.193	4.907	57.100				-52.193	-4.907	-57.100
AX-Centros de operaciones y servicios digitales	40.015	3.762	43.778				-40.015	-3.762	-43.778
AY-Gestión de calidad	28.838	2.711	31.549				-28.838	-2.711	-31.549
AZ-Cooperación en Centros de CRE	447.934	50.314	498.248				-447.934	-50.314	-498.248
BA-Otras Cooperaciones									
BB-Administración	1.223.891	140.732	1.364.622	164.462	16.538	181.000	-1.059.429	-124.194	-1.183.623
BC-Captación de Fondos	781.943	75.778	857.720	2.803.489	281.214	3.084.703	2.021.546	205.436	2.226.982
BD-Marca y Comunicación	29.565	2.780	32.344				-29.565	-2.780	-32.344
BG-Centros Sociosanitarios									
BJ-Vulnerabilidad e Innovación									
BK-Asistencia técnica y fortalecimiento territorial para la inserción laboral									
CA-Sensibilización y prevención en salud	82.909	8.874	91.783	73.904	7.408	81.312	-9.005	-1.466	-10.471
CB-Atención personas con estilo de vida no saludable									
CC-Atención personas inadecuada gestión enfermedad									
CE-Atención a colectivos vulnerables	30.713	2.888	33.600	13.500	1.353	14.853	-17.213	-1.535	-18.747
CG-Investigación y desarrollo de proyectos digitales									
CJ-Sensibilización y prevención CRJ									
CK-Desarrollo institucional CRJ									
CD-Sensibilización para la inclusión									
CF-Fomento de la cultura tecnológica y digital									
CH-Gestión del Centro de Servicios Digitales									
TOTAL	12.442.247	1.360.873	13.803.119	12.544.434	1.258.685	13.803.119	102.188	-102.188	

PRESUPUESTO DE INVERSIONES

Cuenta	Concepto	Presupuesto 2021	Presupuesto 2020	Variación (Euros)	Variación %
20	Inmovilizado Intangible	0,00	0,00	0,00	0,00
21	Inmovilizado Material	99.826,93	69.366,50	30.460,43	43,91
23	Inmovilizado Material en Curso	0,00	0,00	0,00	0,00
2	Total Inversiones	99.826,93	69.366,50	30.460,43	43,91

PRESUPUESTO DE INGRESOS

Cuenta	Concepto	Presupuesto 2021	Presupuesto 2020	Variación (Euros)	Variación %
70	Ventas y Prestación de Servicios	2.891.622,00	2.933.264,29	-41.642,29	-1,42
72	Captación de Recursos	3.395.796,96	3.642.720,00	-246.923,04	-6,78
74	Subvenc.Donaciones y Legados	6.988.166,74	7.369.288,61	-381.121,87	-5,17
75	Otros Ingresos de Gestión	203.442,00	204.493,00	-1.051,00	-0,51
76	Ingresos Financieros	0,00	100,00	-100,00	-100,00
77	Beneficios Procedentes de Activos no Corrientes	0,00	0,00	0,00	0,00
7	Total Ingresos	13.479.027,70	14.149.865,90	-670.838,20	-4,74

PRESUPUESTO DE GASTOS

Cuenta	Concepto	Presupuesto 2021	Presupuesto 2020	Variación (Euros)	Variación %
60	Aprovisionam.y Trabajos Externos	559.780,19	524.456,00	35.324,19	6,74
62	Servicios Exteriores	2.549.191,92	3.208.316,76	-659.124,84	-20,54
63	Tributos	19.861,67	23.875,00	-4.013,33	-16,81
64	Gastos de Personal	6.831.092,46	6.917.134,47	-86.042,01	-1,24
65	Otros Gastos de Actividad	2.422.452,78	2.676.470,81	-254.018,03	-9,49
66	Gastos Financieros	0,00	4.700,00	-4.700,00	-100,00
67	Pérdidas Proced.Activos no Corrientes	0,00	0,00	0,00	0,00
68	Dotaciones a la Amortización	813.221,03	780.637,39	32.583,64	4,17
69	Provisiones	0,00	0,00	0,00	0,00
6	Total Gastos	13.195.600,05	14.135.590,43	-939.990,38	-6,65

PRESUPUESTO 2021

Provincia o Of. Autónoma:

VIZCAYA

TOTAL PROVINCIA O AUTONOMÍA

Epígrafes	Gastos presupuestarios	
	Presupuesto	
Operaciones de funcionamiento	Euros	
1,	Ayudas monetarias y otros	2.422.452,78
	a) Ayudas monetarias	2.422.452,78
	b) Gastos por colaboraciones y del Organo de Gobierno	0,00
2,	Consumos de explotación	559.780,19
3,	Gastos de personal	6.831.092,46
4,	Amortizaciones	813.221,03
5,	Otros gastos	2.569.053,59
6,	Variación de las provisiones de la actividad y pérdidas de créditos incobrables	0,00
7,	Gastos financieros y gastos asimilados	0,00
8,	Gastos extraordinarios	0,00
Total gastos operaciones de funcionamiento		13.195.600,05
EXCEDENTE POSITIVO OPERACIONES DE FUNCIONAMIENTO		283.427,65

Epígrafes	Ingresos presupuestarios	
	Presupuesto	
Operaciones de funcionamiento	Euros	
1,	Ingresos de la entidad por la actividad propia	11.118.513,70
	a) Cuotas de usuarios y afiliados	2.725.606,96
	b) Ingresos de promociones, patrocinadores y colaboraciones	1.226.290,00
	c) Prestación de servicios de asistencia sanitaria	178.450,00
	d) Subvenciones, donaciones y legados imputados al resultado	6.988.166,74
2,	Ventas y otros ingresos ordinarios de la actividad mercantil	
3,	Otros ingresos	2.360.514,00
4,	Ingresos financieros	0,00
5,	Ingresos extraordinarios	0,00

Total ingresos operaciones de funcionamiento		13.479.027,70
EXCEDENTE NEGATIVO OPERACIONES DE FUNCIONAMIENTO		0,00

Epígrafes	Gastos presupuestarios	
	Presupuesto	
Operaciones de fondos	Euros	
1,	Disminución de subvenciones, donaciones y legados de capital y otros	216.836,77
2,	Aumento del inmovilizado	99.826,93
	a) Gastos de establecimiento y de formalización de deudas	0,00
	b) Bienes de Patrimonio Histórico	0,00
	c) Inmovilizaciones materiales	99.826,93
	d) Inmovilizaciones inmateriales	0,00
3,	Aumento de existencias	0,00
4,	Aumento de inversiones financieras	0,00
5,	Aumento de tesorería	633.035,35
6,	Aumento del capital de funcionamiento	152.212,05
7,	Disminución de provisiones para riesgos y gastos	0,00
8,	Disminución de deudas	0,00
Total gastos operaciones de fondos		1.101.911,10
EXCESO DE INGRESOS SOBRE GASTOS DE OPERACIONES DE FONDOS		0,00
Total gastos presupuestarios		14.297.511,15

Epígrafes	Ingresos presupuestarios	
	Presupuesto	
Operaciones de fondos	Euros	
1,	Aportaciones de fundadores y asociados	0,00
2,	Aumento de subvenciones, donaciones y legados de capital y otros	0,00
3,	Disminución del inmovilizado	813.221,03
	a) Gastos de establecimiento y de formalización de deudas	0,00
	b) Bienes de Patrimonio Histórico	31.290,32
	c) Inmovilizaciones materiales	777.494,81
	d) Inmovilizaciones inmateriales	4.435,90
4,	Disminución de existencias	0,00
5,	Disminución de inversiones financieras	0,00
6,	Disminución de tesorería	5.262,42
7,	Disminución de capital de funcionamiento	0,00
8,	Aumento de provisiones para riesgos y gastos	0,00
9,	Aumento de deudas	0,00
Total ingresos operaciones de fondos		818.483,45
EXCESO DE GASTOS SOBRE INGRESOS DE OPERACIONES DE FONDOS		283.427,65
Total ingresos presupuestarios		14.297.511,15

Provincia o Of. Autonómica: **VIZCAYA**

DATOS EN €	Gastos presupuestarios			Ingresos presupuestarios			Aplicación de fondos		
	Operaciones de Funcionamiento	Operaciones de fondos	Total gastos presupuestarios	Operaciones de Funcionamiento	Operaciones de fondos	Total Ingresos presupuestarios	Operaciones de Funcionamiento	Operaciones de fondos	Total
PROGRAMAS									
C-Restablecimiento Contacto Familiar y Serv. Social Internacional									
D-Infancia en dificultad social	375	31	406	2.000	121	2.121	1.625	90	1.715
E-Inmigrantes	948.821	79.232	1.028.053	953.540	57.902	1.011.442	4.719	-21.331	-16.611
F-Personas en situación de extrema vulnerabilidad	935.427	78.114	1.013.540	828.430	50.305	878.735	-106.997	-27.809	-134.806
G-Mujeres en dificultad social	52	4	57				-52	-4	-57
H-Personas Con Discapacidad	147.008	12.276	159.284	130.592	7.930	138.522	-16.416	-4.346	-20.762
I-Personas Mayores	571.145	47.694	618.839	553.610	33.617	587.227	-17.535	-14.077	-31.612
J-Reclusos	650	54	704				-650	-54	-704
K-Refugiados	2.258.195	188.573	2.446.768	2.258.326	137.132	2.395.458	131	-51.441	-51.310
L-Personas afectadas por Enfermedad Mental									
M-Otros Colectivos Desfavorecidos	9.662	807	10.469	10.072	612	10.684	410	-195	215
N-Medidas específicas para el acceso al Empleo	190.482	15.906	206.389	145.296	8.823	154.118	-45.186	-7.084	-52.270
O-Itinerarios Integrales de acceso al Empleo	127.349	10.634	137.983	132.928	8.072	141.000	5.580	-2.563	3.017
P-Iniciativas de Desarrollo Empresarial									
R-Mercados inclusivos para la Inserción Laboral									
S-Intervencion en emergencias	252.653	21.098	273.751	36.323	2.206	38.528	-216.331	-18.892	-235.223
T-Preventivos	2.242.858	187.292	2.430.150	2.219.394	134.768	2.354.161	-23.464	-52.524	-75.989
U-Salvamento Marítimo	385.740	32.212	417.951	348.747	21.177	369.924	-36.993	-11.035	-48.027
V-Ayuda humanitaria									
W-Cooperación institucional									
X-Cooperación para el desarrollo									
Y-Educación para el desarrollo y sensibilización									
Z-Calidad Ambiental									
AB-Mejora Socioambiental	59.509	4.969	64.478	41.994	2.550	44.544	-17.515	-2.419	-19.934
AD-Intervención e Inclusión Social	51.400	4.292	55.693	42.500	2.581	45.081	-8.900	-1.712	-10.612
AE-Participacion	86.764	7.245	94.009	46.337	2.814	49.150	-40.427	-4.432	-44.859
AJ-Formación Externa	1.376.681	114.961	1.491.642	1.713.222	104.032	1.817.253	336.541	-10.930	325.611
AK-Formación Interna	90.606	7.566	98.172				-90.606	-7.566	-98.172
AN-Sensibilización,Captación y Gestión del Voluntariado	200.070	16.707	216.777	19.406	1.178	20.584	-180.664	-15.529	-196.192
AR-Mejora de las capacidades de la red territorial	90.434	7.552	97.985	48.000	2.915	50.915	-42.434	-4.637	-47.071
AX-Centros de operaciones y servicios digitales	33.530	2.800	36.330				-33.530	-2.800	-36.330
AY-Gestión de calidad									
AZ-Cooperación en Centros de CRE	579.386	48.382	627.769	187.500	11.386	198.886	-391.886	-36.997	-428.883
BA-Otras Cooperaciones									
BB-Administración	1.318.246	110.081	1.428.327	326.164	19.806	345.970	-992.082	-90.276	-1.082.357
BC-Captación de Fondos	1.126.330	94.055	1.220.385	3.398.847	206.387	3.605.234	2.272.517	112.332	2.384.849
BD-Marca y Comunicación	66.799	5.578	72.377				-66.799	-5.578	-72.377
BG-Centros Sociosanitarios									
BJ-Vulnerabilidad e Innovación									
BK-Asistencia técnica y fortalecimiento territorial para la inserción laboral									
CA-Sensibilización y prevención en salud									
CB-Atención personas con estilo de vida no saludable									
CC-Atención personas inadecuada gestión enfermedad									
CE-Atención a colectivos vulnerables	35.861	2.995	38.856	30.000	1.822	31.822	-5.861	-1.173	-7.034
CG-Investigación y desarrollo de proyectos digitales									
CJ-Sensibilización y prevención CRJ	9.568	799	10.367	5.800	352	6.152	-3.768	-447	-4.215
CK-Desarrollo institucional CRJ									
CD-Sensibilización para la inclusión									
CF-Fomento de la cultura tecnológica y digital									
CH-Gestión del Centro de Servicios Digitales									
TOTAL	13.195.600	1.101.911	14.297.511	13.479.028	818.483	14.297.511	283.428	-283.428	

PRESUPUESTO 2021

Centros sociosanitarios

esfuerzo, bajo su aspecto internacional y nacional, en prevenir y aliviar el sufrimiento de los hombres en todas las circunstancias. Tiende a proteger la vida y la salud, así como a hacer respetar la persona humana. Favorece la comprensión mutua, la amistad, la cooperación y una paz duradera entre todos los pueblos. Imparcialidad No hace ninguna distinción de nacionalidad, raza, religión, condición social ni credo político. Se dedica únicamente a socorrer a los individuos en proporción con los sufrimientos, remediando sus necesidades y dando prioridad a las más urgentes. Neutralidad Con el fin de conservar la confianza de todos, el Movimiento se abstiene de tomar parte en las hostilidades y, en todo tiempo, en las controversias de orden político, racial, religioso o ideológico. Independencia El Movimiento es independiente. Auxiliares de los poderes públicos en sus actividades humanitarias y sometidas a las leyes que rigen los países respectivos, las Sociedades Nacionales deben, sin embargo, conservar una autonomía que les permita actuar siempre de acuerdo con los principios del Movimiento. Voluntariado Es un movimiento de socorro voluntario y de carácter desinteresado. Unidad En cada país solo puede existir una Sociedad de la Cruz Roja o de la Media Luna Roja, que debe ser accesible a todos y extender su acción humanitaria a la totalidad del territorio. Universalidad El Movimiento Internacional de la Cruz Roja y de la Media Luna Roja, cuyo seno todas las Sociedades tienen los mismos derechos y el deber de ayudarse mutuamente, es universal. Cruz Roja Española pertenece a la Federación Internacional de Sociedades de la Cruz Roja y de la Media Luna Roja, que promueve las actividades humanitarias de las Sociedades Nacionales en favor de las personas vulnerables. Mediante la coordinación del socorro internacional en casos de desastre y el fomento de la asistencia para el desarrollo, se proponer prevenir y aliviar el sufrimiento humano. La Federación, las Sociedades Nacionales y el Comité Internacional de la Cruz Roja constituyen, juntos, el Movimiento Internacional de la Cruz Roja y de la Media Luna Roja. Humanidad El Movimiento de la Cruz Roja y de la Media Luna Roja, al que ha dado nacimiento la preocupación de prestar auxilio, sin discriminación, a todos los heridos en los campos de batalla, se esfuerza, bajo su aspecto internacional y nacional, en prevenir y aliviar el sufrimiento de los hombres en todas las circunstancias. Tiende a proteger la vida y la salud, así como a hacer respetar a la persona humana. Favorece la comprensión mutua, la amistad, la cooperación y una paz duradera entre todos los pueblos. Imparcialidad No hace ninguna distinción de nacionalidad, raza, religión, condición social ni credo político. Se dedica únicamente a socorrer a los individuos en proporción con los sufrimientos, remediando sus necesidades y dando prioridad a las más urgentes. Neutralidad Con el fin de conservar la confianza de todos, el Movimiento se abstiene de tomar parte en las hostilidades y, en todo tiempo, en las controversias de orden político, racial, religioso o ideológico. Independencia El Movimiento es independiente. Auxiliares de los poderes públicos en sus actividades humanitarias y sometidas a las leyes que rigen los países respectivos, las Sociedades Nacionales deben, sin embargo, conservar una autonomía que les permita actuar siempre de acuerdo con los principios del Movimiento. Voluntariado Es un movimiento de socorro voluntario y de carácter desinteresado. Unidad En cada país solo puede existir una Sociedad de la Cruz Roja o de la Media Luna Roja, que debe ser accesible a todos y extender su acción humanitaria a la totalidad del territorio. Universalidad El Movimiento Internacional de la Cruz Roja y de la Media Luna Roja, cuyo seno todas las Sociedades tienen los mismos derechos y el deber de ayudarse mutuamente, es universal. Cruz Roja Española pertenece a la Federación Internacional de Sociedades de la Cruz Roja y de la Media Luna Roja, que promueve las actividades humanitarias de las Sociedades Nacionales en favor de las personas vulnerables. Mediante la coordinación del socorro internacional en casos de desastre y el fomento de la asistencia para el desarrollo, se proponer prevenir y aliviar el sufrimiento humano. La Federación, las Sociedades Nacionales y el Comité Internacional de la Cruz Roja constituyen, juntos, el Movimiento Internacional de la Cruz Roja y de la Media Luna Roja.

Cada vez más cerca de las personas



Cruz Roja Española

Humanidad

Imparcialidad

Neutralidad

Independencia

Voluntariado

Unidad

Universalidad

MEMORIA EXPLICATIVA DEL PRESUPUESTO 2021

CRUZ ROJA ESPAÑOLA AGREGADO CAS

PRESUPUESTO DE INVERSIONES

En Euros

Cuenta	Concepto	Presupuesto 2021	Presupuesto 2020	Variación Euros	Variación %
20	Inmovilizado Intangible	0,00	0,00	0,00	0,00
21	Inmovilizado Material	5.124.851,18	5.772.763,00	-647.911,82	-11,22
23	Inmovilizado Material en Curso	0,00	0,00	0,00	0,00
2	Total Inversiones	5.124.851,18	5.772.763,00	-647.911,82	-11,22

PRESUPUESTO DE INGRESOS

En Euros

Cuenta	Concepto	Presupuesto 2021	Presupuesto 2020	Variación Euros	Variación %
70	Ventas y Prestación de Servicios	89.171.866,83	88.250.730,03	921.136,80	1,04
72	Captación de Recursos	0,00	0,00	0,00	0,00
74	Subvenc.Donaciones y Legados	511.301,53	621.108,00	-109.806,47	-17,68
75	Otros Ingresos de Gestión	487.400,32	535.389,25	-47.988,93	-8,96
76	Ingresos Financieros	3.074,00	5.260,50	-2.186,50	-41,56
77	Beneficios Procedentes de Activos no Corrientes	0,00	0,00	0,00	0,00
7	Total Ingresos	90.173.642,68	89.412.487,78	761.154,90	0,85128478

PRESUPUESTO DE GASTOS

En Euros

Cuenta	Concepto	Presupuesto 2021	Presupuesto 2020	Variación Euros	Variación %
60	Aprovisionam.y Trabajos Externos	26.650.508,34	25.660.715,65	989.792,69	3,86
62	Servicios Exteriores	8.424.606,87	8.509.521,82	-84.914,95	-1,00
63	Tributos	30.006,50	26.761,47	3.245,03	12,13
64	Gastos de Personal	49.893.330,99	49.379.505,72	513.825,27	1,04
65	Otros Gastos de Actividad	1.155.063,65	1.202.643,53	-47.579,88	-3,96
66	Gastos Financieros	36.578,23	38.823,02	-2.244,79	-5,78
67	Pérdidas Proced.Activos no Corrientes	0,00	0,00	0,00	0,00
68	Dotaciones a la Amortización	3.395.484,79	3.349.780,54	45.704,25	1,36
69	Provisiones	19.000,00	40.000,00	-21.000,00	-52,50
6	Total Gastos	89.604.579,37	88.207.751,75	1.396.827,62	1,58356561

PRESUPUESTO 2021

Centro Sanitario

AGREGADO CAS

INFORMACION PRESUPUESTARIA ADAPTADA AL PLAN GENERAL CONTABLE

Epígrafes		Gastos presupuestarios
		Presupuesto
Operaciones de funcionamiento		
1,	Ayudas monetarias y otros	0
	a) Ayudas monetarias	
	b) Gastos por colaboraciones y del Organismo de Gobierno	
2,	Consumos de explotación	26.650.508
3,	Gastos de personal	49.893.331
4,	Dotaciones para amortizaciones de Inmovilizado	3.395.485
5,	Otros gastos	9.609.677
6,	Variación de las provisiones de la actividad y pérdidas de créditos incobrables	19.000
7,	Gastos financieros y gastos asimilados	36.578
8,	Gastos extraordinarios	
Total gastos operaciones de funcionamiento		89.604.579
EXCEDENTE POSITIVO OPERACIONES DE FUNCIONAMIENTO		569.063

Epígrafes		Gastos presupuestarios
		Presupuesto
Operaciones de fondos		
1,	Disminución de subvenciones, donaciones y legados de capital y otros	379.402
2,	Aumento del inmovilizado	5.124.851
	a) Gastos de establecimiento y de formalización de deudas	
	b) Bienes de Patrimonio Histórico	
	c) Inmovilizaciones materiales	5.124.851
	d) Inmovilizaciones inmateriales	
3,	Aumento de existencias	
4,	Aumento de inversiones financieras	
5,	Aumento de tesorería	
6,	Aumento del capital de funcionamiento	553.088
7,	Disminución de provisiones para riesgos y gastos	
8,	Disminución de deudas	
Total gastos operaciones de fondos		6.057.341
EXCESO DE INGRESOS SOBRE GASTOS DE OPERACIONES DE FONDOS		0
Total gastos presupuestarios		95.661.920

Epígrafes		Ingresos presupuestarios
		Presupuesto
Operaciones de funcionamiento		
1,	Ingresos de la entidad por la actividad propia	89.683.168
	a) Cuotas de usuarios y afiliados	
	b) Ingresos de promociones, patrocinadores y colaboraciones	
	c) Prestación de servicios de asistencia sanitaria	89.171.867
	c) Subvenciones, donaciones y legados imputados al resultado	511.302
2,	Ventas y otros ingresos ordinarios de la actividad mercantil	
3,	Otros ingresos	487.400
4,	Ingresos financieros	3.074
5,	Ingresos extraordinarios	
		0
Total ingresos operaciones de funcionamiento		90.173.643
EXCEDENTE NEGATIVO OPERACIONES DE FUNCIONAMIENTO		0

Epígrafes		Ingresos presupuestarios
		Presupuesto
Operaciones de fondos		
1,	Aportaciones de fundadores y asociados	
2,	Aumento de subvenciones, donaciones y legados de capital y otros	
3,	Disminución del inmovilizado	3.395.485
	a) Gastos de establecimiento y de formalización de deudas	
	b) Bienes de Patrimonio Histórico	
	c) Inmovilizaciones materiales	3.266.737
	d) Inmovilizaciones inmateriales	128.748
4,	Disminución de existencias	
5,	Disminución de inversiones financieras	
6,	Disminución de tesorería	2.073.793
7,	Disminución de capital de funcionamiento	
8,	Aumento de provisiones para riesgos y gastos	19.000
9,	Aumento de deudas	
Total ingresos operaciones de fondos		5.488.278
EXCESO DE GASTOS SOBRE INGRESOS DE OPERACIONES DE FONDOS		569.063
Total ingresos presupuestarios		95.661.920

Provincia o Of. Autónoma:

AGREGADO CENTROS SANITARIOS

DATOS EN €	Gastos presupuestarios			Ingresos presupuestarios			Aplicación de fondos		
	Operaciones de Funcionamiento	Operaciones de fondos	Total gastos presupuestarios	Operaciones de Funcionamiento	Operaciones de fondos	Total Ingresos presupuestarios	Operaciones de Funcionamiento	Operaciones de fondos	Total
PROGRAMAS									
C - RESTABLECIMIENTO EL CONTACTO FAMILIAR									
D - INFANCIA EN DIFICULTADO SOCIAL									
E - INMIGRANTES									
F - PERSONAS EN SITUACIÓN DE EXTREMA VULNERABILIDAD									
G - MUJERES EN DIFICULTAD SOCIAL									
H - PERSONAS CON DISCAPACIDAD									
I - PERSONAS MAYORES									
J - RECLUSOS									
K - REFUGIADOS									
L - PERSONAS AFECTADAS ENFERMEDAD MENTAL									
M - OTROS COLECTIVOS DESFAVORECIDOS									
N - MEDIDAS ESPECIFICAS ACCESO EMPLEO									
O - ITINERARIOS INTEGRALES DE ACCESO AL EMPLEO									
P - INICIATIVAS DE DESARROLLO EMPRESARIAL									
R - MERCADOS INCLUSIVOS INSERCIÓN LABORAL									
S - INTERVENCIÓN EN EMERGENCIAS									
T - PREVENTIVOS									
U - SALVAMENTO MARÍTIMO									
V - AYUDA HUMANITARIA									
W - COOPERACIÓN INSTITUCIONAL									
X - COOPERACIÓN AL DESARROLLO									
Y - EDUCACIÓN PARA EL DESARROLLO Y SENSIBILIZACIÓN									
Z - CALIDAD AMBIENTAL									
AB - PROTECCIÓN Y MEJORA DEL ENTORNO									
AD - INTERVENCIÓN E INCLUSIÓN SOCIAL									
AE - PARTICIPACION									
AJ - FORMACIÓN EXTERNA									
AK - FORMACIÓN INTERNA									
AN - GESTIÓN DEL VOLUNTARIADO									
AR - MEJORA CAPACIDADES Y RESPUESTAS RED TERRITORIAL									
AX - CENTROS DE CONTACTO									
AY - GESTIÓN DE LA CALIDAD									
AZ - COOPERACIÓN CTROS CRE									
BA - OTRAS COOPERACIONES									
BB- ADMINISTRACIÓN									
BC- CAPTACIÓN DE FONDOS									
BD - COMUNICACIÓN EXTERNA									
BE - COMUNICACIÓN INTERNA									
BG - CENTROS SANITARIOS	89.604.579	6.057.341	95.661.920	90.173.643	5.488.278	95.661.920	569.063	-569.063	0
BJ - VULNERABILIDAD E INNOVACION									
BK - ASISTENCIA TÉCNICA Y FORTALECIMIENTO EN EMPLEO									
CA - SENSIBILIZACIÓN Y PREVENCIÓN EN SALUD									
CB - ATENCIÓN PERSONAS CON ESTILO DE VIDA NO SALUDABLE									
CC - ATENCIÓN PERSONAS PARA ADECUADA GESTIÓN DE SU ENFERMEDAD									
CD - SENSIBILIZACIÓN PARA LA INCLUSIÓN									
CE - ATNEICÓN A COLECTIVOS VULNERABLES									
CF - FOMENTO DE LA CULTURA DIGITAL									
CG - INVESTIGACIÓN Y DESARROLLO DE PROYECTOS DIGITALES									
CH - GESTIÓN DEL CENTRO DE SERVICIOS DIGITALES									
CJ - SENSILIBIZACIÓN Y PREVENCIÓN CRJ									
CK - DESARROLLO INSTITUCIONAL CRJ									
CE - ATENCIÓN A COLECTIVOS VULNERABLES									
CF - FOMENTO DE LA CULTURA DIGITAL									
CG - INVESTIGACIÓN Y DESARROLLO DE PROYECTOS DIGITALES									
CH - GESTIÓN DEL CENTRO DE SERVICIOS DIGITALES									
GASTOS E INGRESOS PRESUPUESTARIOS	89.604.579	6.057.341	95.661.920	90.173.643	5.488.278	95.661.920	569.063	-569.063	

MEMORIA EXPLICATIVA DEL PRESUPUESTO 2021

CRUZ ROJA ESPAÑOLA HOSPITAL DE BILBAO

PRESUPUESTO DE INVERSIONES

En Euros

Cuenta	Concepto	Presupuesto 2021	Presupuesto 2020	Variación Euros	Variación %
20	Inmovilizado Intangible	0,00	0,00	0,00	0,00
21	Inmovilizado Material	147.000,00	162.000,00	-15.000,00	-9,26
23	Inmovilizado Material en Curso	0,00	0,00	0,00	0,00
2	Total Inversiones	147.000,00	162.000,00	-15.000,00	-9,26

PRESUPUESTO DE INGRESOS

En Euros

Cuenta	Concepto	Presupuesto 2021	Presupuesto 2020	Variación Euros	Variación %
70	Ventas y Prestación de Servicios	7.142.000,00	7.190.000,00	-48.000,00	-0,67
72	Captación de Recursos	0,00	0,00	0,00	0,00
74	Subvenc.Donaciones y Legados	36.000,00	36.300,00	-300,00	-0,83
75	Otros Ingresos de Gestión	35.000,00	35.000,00	0,00	0,00
76	Ingresos Financieros	620,00	600,00	20,00	3,33
77	Beneficios Procedentes de Activos no Corrientes	0,00	0,00	0,00	0,00
7	Total Ingresos	7.213.620,00	7.261.900,00	-48.280,00	-0,66

PRESUPUESTO DE GASTOS

En Euros

Cuenta	Concepto	Presupuesto 2021	Presupuesto 2020	Variación Euros	Variación %
60	Aprovisionam.y Trabajos Externos	1.945.000,00	1.847.000,00	98.000,00	5,31
62	Servicios Exteriores	533.500,00	530.500,00	3.000,00	0,57
63	Tributos	6.000,00	4.000,00	2.000,00	50,00
64	Gastos de Personal	3.940.400,00	4.027.400,00	-87.000,00	-2,16
65	Otros Gastos de Actividad	72.683,00	74.000,00	-1.317,00	-1,78
66	Gastos Financieros	0,00	0,00	0,00	0,00
67	Pérdidas Proced.Activos no Corrientes	0,00	0,00	0,00	0,00
68	Dotaciones a la Amortización	452.000,00	488.000,00	-36.000,00	-7,38
69	Provisiones	0,00	0,00	0,00	0,00
6	Total Gastos	6.949.583,00	6.970.900,00	-21.317,00	-0,31

PRESUPUESTO 2021
Centro Sanitario
BILBAO

INFORMACION PRESUPUESTARIA ADAPTADA AL PLAN GENERAL CONTABLE

Epígrafes		Gastos presupuestarios	
		Presupuesto	
Operaciones de funcionamiento			
1,	Ayudas monetarias y otros		0
	a) Ayudas monetarias		
	b) Gastos por colaboraciones y del Organismo de Gobierno		
2,	Consumos de explotación	1.945.000	
3,	Gastos de personal	3.940.400	
4,	Dotaciones para amortizaciones de Inmovilizado	452.000	
5,	Otros gastos	612.183	
6,	Variación de las provisiones de la actividad y pérdidas de créditos incobrables		
7,	Gastos financieros y gastos asimilados		
8,	Gastos extraordinarios		
Total gastos operaciones de funcionamiento		6.949.583	
EXCEDENTE POSITIVO OPERACIONES DE FUNCIONAMIENTO			264.037

Epígrafes		Gastos presupuestarios	
		Presupuesto	
Operaciones de fondos			
1,	Disminución de subvenciones, donaciones y legados de capital y otros		36.000
2,	Aumento del inmovilizado	147.000	
	a) Gastos de establecimiento y de formalización de deudas		
	b) Bienes de Patrimonio Histórico		
	c) Inmovilizaciones materiales	147.000	
	d) Inmovilizaciones inmateriales		
3,	Aumento de existencias		
4,	Aumento de inversiones financieras		
5,	Aumento de tesorería	535.537	
6,	Aumento del capital de funcionamiento		
7,	Disminución de provisiones para riesgos y gastos		
8,	Disminución de deudas		
Total gastos operaciones de fondos		718.537	
EXCESO DE INGRESOS SOBRE GASTOS DE OPERACIONES DE FONDOS			0
Total gastos presupuestarios		7.668.120	

Epígrafes		Ingresos presupuestarios	
		Presupuesto	
Operaciones de funcionamiento			
1,	Ingresos de la entidad por la actividad propia		7.178.000
	a) Cuotas de usuarios y afiliados		
	b) Ingresos de promociones, patrocinadores y colaboraciones		
	c) Prestación de servicios de asistencia sanitaria		7.142.000
	c) Subvenciones, donaciones y legados imputados al resultado		36.000
2,	Ventas y otros ingresos ordinarios de la actividad mercantil		
3,	Otros ingresos		35.000
4,	Ingresos financieros		620
5,	Ingresos extraordinarios		
			0
Total ingresos operaciones de funcionamiento			7.213.620
EXCEDENTE NEGATIVO OPERACIONES DE FUNCIONAMIENTO			0

Epígrafes		Ingresos presupuestarios	
		Presupuesto	
Operaciones de fondos			
1,	Aportaciones de fundadores y asociados		
2,	Aumento de subvenciones, donaciones y legados de capital y otros		
3,	Disminución del inmovilizado		452.000
	a) Gastos de establecimiento y de formalización de deudas		
	b) Bienes de Patrimonio Histórico		
	c) Inmovilizaciones materiales		440.000
	d) Inmovilizaciones inmateriales		12.000
4,	Disminución de existencias		
5,	Disminución de inversiones financieras		
6,	Disminución de tesorería		
7,	Disminución de capital de funcionamiento		2.500
8,	Aumento de provisiones para riesgos y gastos		
9,	Aumento de deudas		
Total ingresos operaciones de fondos			454.500
EXCESO DE GASTOS SOBRE INGRESOS DE OPERACIONES DE FONDOS			264.037
Total ingresos presupuestarios			7.668.120

MEMORIA EXPLICATIVA DEL PRESUPUESTO 2021

CRUZ ROJA ESPAÑOLA HOSPITAL DE CORDOBA

PRESUPUESTO DE INVERSIONES

En Euros

Cuenta	Concepto	Presupuesto 2021	Presupuesto 2020	Variación Euros	Variación %
20	Inmovilizado Intangible	0,00	0,00	0,00	0,00
21	Inmovilizado Material	0,00	652.150,00	-652.150,00	-100,00
23	Inmovilizado Material en Curso	0,00	0,00	0,00	0,00
2	Total Inversiones	0,00	652.150,00	-652.150,00	-100,00

PRESUPUESTO DE INGRESOS

En Euros

Cuenta	Concepto	Presupuesto 2021	Presupuesto 2020	Variación Euros	Variación %
70	Ventas y Prestación de Servicios	11.129.600,00	10.575.952,00	553.648,00	5,23
72	Captación de Recursos	0,00	0,00	0,00	0,00
74	Subvenc.Donaciones y Legados	0,00	0,00	0,00	0,00
75	Otros Ingresos de Gestión	219.551,00	254.420,00	-34.869,00	-13,71
76	Ingresos Financieros	0,00	282,00	-282,00	-100,00
77	Beneficios Procedentes de Activos no Corrientes	0,00	0,00	0,00	0,00
7	Total Ingresos	11.349.151,00	10.830.654,00	518.497,00	4,79

PRESUPUESTO DE GASTOS

En Euros

Cuenta	Concepto	Presupuesto 2021	Presupuesto 2020	Variación Euros	Variación %
60	Aprovisionam.y Trabajos Externos	2.341.000,00	2.398.059,00	-57.059,00	-2,38
62	Servicios Exteriores	1.867.821,93	1.424.686,00	443.135,93	31,10
63	Tributos	0,00	0,00	0,00	0,00
64	Gastos de Personal	6.925.400,00	6.903.014,00	22.386,00	0,32
65	Otros Gastos de Actividad	106.350,00	137.244,00	-30.894,00	-22,51
66	Gastos Financieros	8.611,00	5.542,00	3.069,00	55,38
67	Pérdidas Proced.Activos no Corrientes	0,00	0,00	0,00	0,00
68	Dotaciones a la Amortización	396.000,00	459.685,00	-63.685,00	-13,85
69	Provisiones	0,00	0,00	0,00	0,00
6	Total Gastos	11.645.182,93	11.328.230,00	316.952,93	2,80

PRESUPUESTO 2021
Centro Sanitario
CÓRDOBA

INFORMACION PRESUPUESTARIA ADAPTADA AL PLAN GENERAL CONTABLE

Epígrafes		Gastos presupuestarios	
		Presupuesto	
Operaciones de funcionamiento			
1,	Ayudas monetarias y otros		0
	a) Ayudas monetarias		
	b) Gastos por colaboraciones y del Organismo de Gobierno		
2,	Consumos de explotación	2.341.000	
3,	Gastos de personal	6.925.400	
4,	Dotaciones para amortizaciones de Inmovilizado	396.000	
5,	Otros gastos	1.974.172	
6,	Variación de las provisiones de la actividad y pérdidas de créditos incobrables		
7,	Gastos financieros y gastos asimilados	8.611	
8,	Gastos extraordinarios		
Total gastos operaciones de funcionamiento		11.645.183	
EXCEDENTE POSITIVO OPERACIONES DE FUNCIONAMIENTO			0

Epígrafes		Gastos presupuestarios	
		Presupuesto	
Operaciones de fondos			
1,	Disminución de subvenciones, donaciones y legados de capital y otros		
2,	Aumento del inmovilizado		
	a) Gastos de establecimiento y de formalización de deudas		
	b) Bienes de Patrimonio Histórico		
	c) Inmovilizaciones materiales		
	d) Inmovilizaciones inmateriales		
3,	Aumento de existencias		
4,	Aumento de inversiones financieras		
5,	Aumento de tesorería		
6,	Aumento del capital de funcionamiento	141.389	
7,	Disminución de provisiones para riesgos y gastos		
8,	Disminución de deudas		
Total gastos operaciones de fondos		141.389	
EXCESO DE INGRESOS SOBRE GASTOS DE OPERACIONES DE FONDOS			296.032
Total gastos presupuestarios		11.786.572	

Epígrafes		Ingresos presupuestarios	
		Presupuesto	
Operaciones de funcionamiento			
1,	Ingresos de la entidad por la actividad propia		11.129.600
	a) Cuotas de usuarios y afiliados		
	b) Ingresos de promociones, patrocinadores y colaboraciones		
	c) Prestación de servicios de asistencia sanitaria		11.129.600
	c) Subvenciones, donaciones y legados imputados al resultado		
2,	Ventas y otros ingresos ordinarios de la actividad mercantil		
3,	Otros ingresos		219.551
4,	Ingresos financieros		
5,	Ingresos extraordinarios		
			0
Total ingresos operaciones de funcionamiento			11.349.151
EXCEDENTE NEGATIVO OPERACIONES DE FUNCIONAMIENTO			296.032

Epígrafes		Ingresos presupuestarios	
		Presupuesto	
Operaciones de fondos			
1,	Aportaciones de fundadores y asociados		
2,	Aumento de subvenciones, donaciones y legados de capital y otros		
3,	Disminución del inmovilizado		396.000
	a) Gastos de establecimiento y de formalización de deudas		
	b) Bienes de Patrimonio Histórico		
	c) Inmovilizaciones materiales		388.200
	d) Inmovilizaciones inmateriales		7.800
4,	Disminución de existencias		
5,	Disminución de inversiones financieras		
6,	Disminución de tesorería		41.421
7,	Disminución de capital de funcionamiento		
8,	Aumento de provisiones para riesgos y gastos		
9,	Aumento de deudas		
Total ingresos operaciones de fondos			437.421
EXCESO DE GASTOS SOBRE INGRESOS DE OPERACIONES DE FONDOS			0
Total ingresos presupuestarios			11.786.572

MEMORIA EXPLICATIVA DEL PRESUPUESTO 2021

CRUZ ROJA ESPAÑOLA CTS:ASTURIAS

PRESUPUESTO DE INVERSIONES

En €uros

Cuenta	Concepto	Presupuesto 2021	Presupuesto 2020	Variación €uros	Variación %
20	Inmovilizado Intangible	0,00		0,00	0,00
21	Inmovilizado Material	100.000,00	100.000,00	0,00	0,00
23	Inmovilizado Material en Curso	0,00		0,00	0,00
2	Total Inversiones	100.000,00	100.000,00	0,00	0,00

PRESUPUESTO DE INGRESOS

En €uros

Cuenta	Concepto	Presupuesto 2021	Presupuesto 2020	Variación €uros	Variación %
70	Ventas y Prestación de Servicios	11.151.690,00	11.346.069,00	-194.379,00	-1,71
72	Captación de Recursos	0,00		0,00	0,00
74	Subvenc.Donaciones y Legados	120.000,00	120.000,00	0,00	0,00
75	Otros Ingresos de Gestión			0,00	0,00
76	Ingresos Financieros	0,00	1.000,00	-1.000,00	-100,00
77	Beneficios Procedentes de Activos no Corrientes	0,00		0,00	0,00
7	Total Ingresos	11.271.690,00	11.467.069,00	-195.379,00	-1,70

PRESUPUESTO DE GASTOS

En €uros

Cuenta	Concepto	Presupuesto 2021	Presupuesto 2020	Variación €uros	Variación %
60	Aprovisionam.y Trabajos Externos	5.346.340,00	5.737.249,00	-390.909,00	-6,81
62	Servicios Exteriores	731.476,00	764.077,00	-32.601,00	-4,27
63	Tributos	0,00		0,00	0,00
64	Gastos de Personal	4.878.628,01	4.625.940,00	252.688,01	5,46
65	Otros Gastos de Actividad	112.835,00	107.003,48	5.831,52	5,45
66	Gastos Financieros	0,00		0,00	0,00
67	Pérdidas Proced.Activos no Corrientes	0,00		0,00	0,00
68	Dotaciones a la Amortización	198.732,00	143.315,00	55.417,00	38,67
69	Provisiones	0,00		0,00	0,00
6	Total Gastos	11.268.011,01	11.377.584,48	-109.573,47	-0,96

PRESUPUESTO 2021
Centro Sanitario
CTS ASTURIAS

INFORMACION PRESUPUESTARIA ADAPTADA AL PLAN GENERAL CONTABLE

Epígrafes		Gastos presupuestarios	
		Presupuesto	
Operaciones de funcionamiento			
1,	Ayudas monetarias y otros		0
	a) Ayudas monetarias		
	b) Gastos por colaboraciones y del Organismo de Gobierno		
2,	Consumos de explotación	5.346.340	
3,	Gastos de personal	4.878.628	
4,	Dotaciones para amortizaciones de Inmovilizado	198.732	
5,	Otros gastos	844.311	
6,	Variación de las provisiones de la actividad y pérdidas de créditos incobrables		0
7,	Gastos financieros y gastos asimilados		0
8,	Gastos extraordinarios		
Total gastos operaciones de funcionamiento			11.268.011
EXCEDENTE POSITIVO OPERACIONES DE FUNCIONAMIENTO			3.679

Epígrafes		Gastos presupuestarios	
		Presupuesto	
Operaciones de fondos			
1,	Disminución de subvenciones, donaciones y legados de capital y otros		0
2,	Aumento del inmovilizado	100.000	
	a) Gastos de establecimiento y de formalización de deudas		
	b) Bienes de Patrimonio Histórico		
	c) Inmovilizaciones materiales	100.000	
	d) Inmovilizaciones inmateriales		
3,	Aumento de existencias		
4,	Aumento de inversiones financieras		
5,	Aumento de tesorería	58.432	
6,	Aumento del capital de funcionamiento	43.979	
7,	Disminución de provisiones para riesgos y gastos		
8,	Disminución de deudas		
Total gastos operaciones de fondos			202.411
EXCESO DE INGRESOS SOBRE GASTOS DE OPERACIONES DE FONDOS			0
Total gastos presupuestarios			11.470.422

Epígrafes		Ingresos presupuestarios	
		Presupuesto	
Operaciones de funcionamiento			
1,	Ingresos de la entidad por la actividad propia		11.271.690
	a) Cuotas de usuarios y afiliados		
	b) Ingresos de promociones, patrocinadores y colaboraciones		
	c) Prestación de servicios de asistencia sanitaria		11.151.690
	c) Subvenciones, donaciones y legados imputados al resultado		120.000
2,	Ventas y otros ingresos ordinarios de la actividad mercantil		
3,	Otros ingresos		0
4,	Ingresos financieros		0
5,	Ingresos extraordinarios		
			0
Total ingresos operaciones de funcionamiento			11.271.690
EXCEDENTE NEGATIVO OPERACIONES DE FUNCIONAMIENTO			0

Epígrafes		Ingresos presupuestarios	
		Presupuesto	
Operaciones de fondos			
1,	Aportaciones de fundadores y asociados		
2,	Aumento de subvenciones, donaciones y legados de capital y otros		
3,	Disminución del inmovilizado		198.732
	a) Gastos de establecimiento y de formalización de deudas		
	b) Bienes de Patrimonio Histórico		
	c) Inmovilizaciones materiales		198.732
	d) Inmovilizaciones inmateriales		
4,	Disminución de existencias		
5,	Disminución de inversiones financieras		
6,	Disminución de tesorería		
7,	Disminución de capital de funcionamiento		
8,	Aumento de provisiones para riesgos y gastos		
9,	Aumento de deudas		
Total ingresos operaciones de fondos			198.732
EXCESO DE GASTOS SOBRE INGRESOS DE OPERACIONES DE FONDOS			3.679
Total ingresos presupuestarios			11.470.422

MEMORIA EXPLICATIVA DEL PRESUPUESTO 2021

CRUZ ROJA ESPAÑOLA HEMODIALISIS DE OVIEDO

PRESUPUESTO DE INVERSIONES

En €uros

Cuenta	Concepto	Presupuesto 2021	Presupuesto 2020	Variación €uros	Variación %
20	Inmovilizado Intangible	0,00	0,00	0,00	0,00
21	Inmovilizado Material	3.500,00	26.000,00	-22.500,00	-86,54
23	Inmovilizado Material en Curso	0,00	0,00	0,00	0,00
2	Total Inversiones	3.500,00	26.000,00	-22.500,00	-86,54

PRESUPUESTO DE INGRESOS

En €uros

Cuenta	Concepto	Presupuesto 2021	Presupuesto 2020	Variación €uros	Variación %
70	Ventas y Prestación de Servicios	2.376.246,60	2.330.390,40	45.856,20	1,97
72	Captación de Recursos	0,00	0,00	0,00	0,00
74	Subvenc.Donaciones y Legados	0,00	1.475,00	-1.475,00	-100,00
75	Otros Ingresos de Gestión	0,00	0,00	0,00	0,00
76	Ingresos Financieros	380,00	1.328,50	-948,50	-71,40
77	Beneficios Procedentes de Activos no Corrientes	0,00	0,00	0,00	0,00
7	Total Ingresos	2.376.626,60	2.333.193,90	43.432,70	1,86

PRESUPUESTO DE GASTOS

En €uros

Cuenta	Concepto	Presupuesto 2021	Presupuesto 2020	Variación €uros	Variación %
60	Aprovisionam.y Trabajos Externos	526.951,80	507.381,95	19.569,85	3,86
62	Servicios Exteriores	196.212,13	192.146,90	4.065,23	2,12
63	Tributos	325,00	0,00	325,00	0,00
64	Gastos de Personal	1.493.540,01	1.378.214,63	115.325,38	8,37
65	Otros Gastos de Actividad	22.708,74	20.872,00	1.836,74	8,80
66	Gastos Financieros	95,00	72,50	22,50	31,03
67	Pérdidas Proced.Activos no Corrientes	0,00	0,00	0,00	0,00
68	Dotaciones a la Amortización	47.135,64	58.124,32	-10.988,68	-18,91
69	Provisiones	0,00	0,00	0,00	0,00
6	Total Gastos	2.286.968,32	2.156.812,30	130.156,02	6,03

PRESUPUESTO 2021

Centro Sanitario

DIALISIS OVIEDO

INFORMACION PRESUPUESTARIA ADAPTADA AL PLAN GENERAL CONTABLE

Epígrafes	Gastos presupuestarios	
	Presupuesto	
Operaciones de funcionamiento		
1,	Ayudas monetarias y otros	0
	a) Ayudas monetarias	
	b) Gastos por colaboraciones y del Organismo de Gobierno	
2,	Consumos de explotación	526.952
3,	Gastos de personal	1.493.540
4,	Dotaciones para amortizaciones de Inmovilizado	47.136
5,	Otros gastos	219.246
6,	Variación de las provisiones de la actividad y pérdidas de créditos incobrables	
7,	Gastos financieros y gastos asimilados	95
8,	Gastos extraordinarios	
Total gastos operaciones de funcionamiento		2.286.968
EXCEDENTE POSITIVO OPERACIONES DE FUNCIONAMIENTO		89.658

Epígrafes	Gastos presupuestarios	
	Presupuesto	
Operaciones de fondos		
1,	Disminución de subvenciones, donaciones y legados de capital y otros	0
2,	Aumento del inmovilizado	3.500
	a) Gastos de establecimiento y de formalización de deudas	
	b) Bienes de Patrimonio Histórico	
	c) Inmovilizaciones materiales	3.500
	d) Inmovilizaciones inmateriales	
3,	Aumento de existencias	
4,	Aumento de inversiones financieras	
5,	Aumento de tesorería	47.800
6,	Aumento del capital de funcionamiento	85.494
7,	Disminución de provisiones para riesgos y gastos	
8,	Disminución de deudas	
Total gastos operaciones de fondos		136.794
EXCESO DE INGRESOS SOBRE GASTOS DE OPERACIONES DE FONDOS		0
Total gastos presupuestarios		2.423.762

Epígrafes	Ingresos presupuestarios	
	Presupuesto	
Operaciones de funcionamiento		
1,	Ingresos de la entidad por la actividad propia	2.376.247
	a) Cuotas de usuarios y afiliados	
	b) Ingresos de promociones, patrocinadores y colaboraciones	
	c) Prestación de servicios de asistencia sanitaria	2.376.247
	c) Subvenciones, donaciones y legados imputados al resultado	0
2,	Ventas y otros ingresos ordinarios de la actividad mercantil	
3,	Otros ingresos	0
4,	Ingresos financieros	380
5,	Ingresos extraordinarios	
		0
Total ingresos operaciones de funcionamiento		2.376.627
EXCEDENTE NEGATIVO OPERACIONES DE FUNCIONAMIENTO		0

Epígrafes	Ingresos presupuestarios	
	Presupuesto	
Operaciones de fondos		
1,	Aportaciones de fundadores y asociados	
2,	Aumento de subvenciones, donaciones y legados de capital y otros	
3,	Disminución del inmovilizado	47.136
	a) Gastos de establecimiento y de formalización de deudas	
	b) Bienes de Patrimonio Histórico	
	c) Inmovilizaciones materiales	42.752
	d) Inmovilizaciones inmateriales	4.384
4,	Disminución de existencias	
5,	Disminución de inversiones financieras	
6,	Disminución de tesorería	
7,	Disminución de capital de funcionamiento	
8,	Aumento de provisiones para riesgos y gastos	
9,	Aumento de deudas	
Total ingresos operaciones de fondos		47.136
EXCESO DE GASTOS SOBRE INGRESOS DE OPERACIONES DE FONDOS		89.658
Total ingresos presupuestarios		2.423.762

MEMORIA EXPLICATIVA DEL PRESUPUESTO 2021

CRUZ ROJA ESPAÑOLA HOSPITAL DE GIJON

PRESUPUESTO DE INVERSIONES

En Euros

Cuenta	Concepto	Presupuesto 2021	Presupuesto 2020	Variación Euros	Variación %
20	Inmovilizado Intangible	0,00	0,00	0,00	0,00
21	Inmovilizado Material	599.104,00	734.000,00	-134.896,00	-18,38
23	Inmovilizado Material en Curso	0,00	0,00	0,00	0,00
2	Total Inversiones	599.104,00	734.000,00	-134.896,00	-18,38

PRESUPUESTO DE INGRESOS

En Euros

Cuenta	Concepto	Presupuesto 2021	Presupuesto 2020	Variación Euros	Variación %
70	Ventas y Prestación de Servicios	18.203.547,13	18.906.907,71	-703.360,58	-3,72
72	Captación de Recursos	0,00	0,00	0,00	0,00
74	Subvenc.Donaciones y Legados	77.879,20	72.342,37	5.536,83	7,65
75	Otros Ingresos de Gestión	1.190,04	1.190,04	0,00	0,00
76	Ingresos Financieros	800,00	800,00	0,00	0,00
77	Beneficios Procedentes de Activos no Corrientes	0,00	0,00	0,00	0,00
7	Total Ingresos	18.283.416,37	18.981.240,12	-697.823,75	-3,68

PRESUPUESTO DE GASTOS

En Euros

Cuenta	Concepto	Presupuesto 2021	Presupuesto 2020	Variación Euros	Variación %
60	Aprovisionam.y Trabajos Externos	4.365.294,04	4.573.757,31	-208.463,27	-4,56
62	Servicios Exteriores	1.009.891,91	1.054.706,60	-44.814,69	-4,25
63	Tributos	0,00	79,97	-79,97	-100,00
64	Gastos de Personal	12.092.176,06	12.347.897,51	-255.721,45	-2,07
65	Otros Gastos de Actividad	181.703,00	175.810,00	5.893,00	3,35
66	Gastos Financieros	600,00	600,00	0,00	0,00
67	Pérdidas Proced.Activos no Corrientes	0,00	0,00	0,00	0,00
68	Dotaciones a la Amortización	582.586,74	550.400,92	32.185,82	5,85
69	Provisiones	0,00	0,00	0,00	0,00
6	Total Gastos	18.232.251,75	18.703.252,32	-471.000,57	-2,52

PRESUPUESTO 2021
Centro Sanitario
GIJÓN

INFORMACION PRESUPUESTARIA ADAPTADA AL PLAN GENERAL CONTABLE

Epígrafes		Gastos presupuestarios	
		Presupuesto	
Operaciones de funcionamiento			
1,	Ayudas monetarias y otros		0
	a) Ayudas monetarias		
	b) Gastos por colaboraciones y del Organismo de Gobierno		
2,	Consumos de explotación	4.365.294	
3,	Gastos de personal	12.092.176	
4,	Dotaciones para amortizaciones de Inmovilizado	582.587	
5,	Otros gastos	1.191.595	
6,	Variación de las provisiones de la actividad y pérdidas de créditos incobrables		
7,	Gastos financieros y gastos asimilados	600	
8,	Gastos extraordinarios		
Total gastos operaciones de funcionamiento		18.232.252	
EXCEDENTE POSITIVO OPERACIONES DE FUNCIONAMIENTO			51.165

Epígrafes		Gastos presupuestarios	
		Presupuesto	
Operaciones de fondos			
1,	Disminución de subvenciones, donaciones y legados de capital y otros	77.879	
2,	Aumento del inmovilizado	599.104	
	a) Gastos de establecimiento y de formalización de deudas		
	b) Bienes de Patrimonio Histórico		
	c) Inmovilizaciones materiales	599.104	
	d) Inmovilizaciones inmateriales		
3,	Aumento de existencias		
4,	Aumento de inversiones financieras		
5,	Aumento de tesorería	46.768	
6,	Aumento del capital de funcionamiento		
7,	Disminución de provisiones para riesgos y gastos		
8,	Disminución de deudas		
Total gastos operaciones de fondos		723.751	
EXCESO DE INGRESOS SOBRE GASTOS DE OPERACIONES DE FONDOS			0
Total gastos presupuestarios		18.956.003	

Epígrafes		Ingresos presupuestarios	
		Presupuesto	
Operaciones de funcionamiento			
1,	Ingresos de la entidad por la actividad propia		18.281.426
	a) Cuotas de usuarios y afiliados		
	b) Ingresos de promociones, patrocinadores y colaboraciones		
	c) Prestación de servicios de asistencia sanitaria	18.203.547	
	c) Subvenciones, donaciones y legados imputados al resultado	77.879	
2,	Ventas y otros ingresos ordinarios de la actividad mercantil		
3,	Otros ingresos		1.190
4,	Ingresos financieros		800
5,	Ingresos extraordinarios		
			0
Total ingresos operaciones de funcionamiento			18.283.416
EXCEDENTE NEGATIVO OPERACIONES DE FUNCIONAMIENTO			0

Epígrafes		Ingresos presupuestarios	
		Presupuesto	
Operaciones de fondos			
1,	Aportaciones de fundadores y asociados		
2,	Aumento de subvenciones, donaciones y legados de capital y otros		
3,	Disminución del inmovilizado	582.587	
	a) Gastos de establecimiento y de formalización de deudas		
	b) Bienes de Patrimonio Histórico		
	c) Inmovilizaciones materiales	498.540	
	d) Inmovilizaciones inmateriales	84.047	
4,	Disminución de existencias		
5,	Disminución de inversiones financieras		
6,	Disminución de tesorería		
7,	Disminución de capital de funcionamiento		90.000
8,	Aumento de provisiones para riesgos y gastos		
9,	Aumento de deudas		
Total ingresos operaciones de fondos		672.587	
EXCESO DE GASTOS SOBRE INGRESOS DE OPERACIONES DE FONDOS			51.165
Total ingresos presupuestarios		18.956.003	

MEMORIA EXPLICATIVA DEL PRESUPUESTO 2021

CRUZ ROJA ESPAÑOLA HOSPITAL DE IRUN

PRESUPUESTO DE INVERSIONES

En Euros

Cuenta	Concepto	Presupuesto 2021	Presupuesto 2020	Variación Euros	Variación %
20	Inmovilizado Intangible	0,00	0,00	0,00	0,00
21	Inmovilizado Material	20.000,00	0,00	20.000,00	0,00
23	Inmovilizado Material en Curso	0,00	0,00	0,00	0,00
2	Total Inversiones	20.000,00	0,00	20.000,00	0,00

PRESUPUESTO DE INGRESOS

En Euros

Cuenta	Concepto	Presupuesto 2021	Presupuesto 2020	Variación Euros	Variación %
70	Ventas y Prestación de Servicios	1.622.247,16	1.622.049,10	198,06	0,01
72	Captación de Recursos	0,00	0,00	0,00	0,00
74	Subvenc.Donaciones y Legados	32.582,97	30.630,65	1.952,32	6,37
75	Otros Ingresos de Gestión	23.400,00	3.872,21	19.527,79	504,31
76	Ingresos Financieros	0,00	0,00	0,00	0,00
77	Beneficios Procedentes de Activos no Corrientes	0,00	0,00	0,00	0,00
7	Total Ingresos	1.678.230,13	1.656.551,96	21.678,17	1,31

PRESUPUESTO DE GASTOS

En Euros

Cuenta	Concepto	Presupuesto 2021	Presupuesto 2020	Variación Euros	Variación %
60	Aprovisionam.y Trabajos Externos	194.507,45	33.754,71	160.752,74	476,24
62	Servicios Exteriores	127.809,20	299.379,54	-171.570,33	-57,31
63	Tributos	0,00	0,00	0,00	0,00
64	Gastos de Personal	1.217.337,54	1.208.296,38	9.041,16	0,75
65	Otros Gastos de Actividad	36.000,00	36.000,00	0,00	0,00
66	Gastos Financieros	0,00	776,93	-776,93	-100,00
67	Pérdidas Proced.Activos no Corrientes	0,00	0,00	0,00	0,00
68	Dotaciones a la Amortización	93.136,97	71.656,53	21.480,44	29,98
69	Provisiones	0,00	0,00	0,00	0,00
6	Total Gastos	1.668.791,16	1.649.864,08	18.927,08	1,15

PRESUPUESTO 2021
Centro Sanitario
IRUN

INFORMACION PRESUPUESTARIA ADAPTADA AL PLAN GENERAL CONTABLE

Epígrafes		Gastos presupuestarios	
		Presupuesto	
Operaciones de funcionamiento			
1,	Ayudas monetarias y otros		0
	a) Ayudas monetarias		
	b) Gastos por colaboraciones y del Organismo de Gobierno		
2,	Consumos de explotación	194.507	
3,	Gastos de personal	1.217.338	
4,	Dotaciones para amortizaciones de Inmovilizado	93.137	
5,	Otros gastos	163.809	
6,	Variación de las provisiones de la actividad y pérdidas de créditos incobrables		
7,	Gastos financieros y gastos asimilados		
8,	Gastos extraordinarios		
Total gastos operaciones de funcionamiento		1.668.791	
EXCEDENTE POSITIVO OPERACIONES DE FUNCIONAMIENTO			9.439

Epígrafes		Gastos presupuestarios	
		Presupuesto	
Operaciones de fondos			
1,	Disminución de subvenciones, donaciones y legados de capital y otros	32.583	
2,	Aumento del inmovilizado	20.000	
	a) Gastos de establecimiento y de formalización de deudas		
	b) Bienes de Patrimonio Histórico		
	c) Inmovilizaciones materiales	20.000	
	d) Inmovilizaciones inmateriales		
3,	Aumento de existencias		
4,	Aumento de inversiones financieras		
5,	Aumento de tesorería	20.554	
6,	Aumento del capital de funcionamiento	29.439	
7,	Disminución de provisiones para riesgos y gastos		
8,	Disminución de deudas		
Total gastos operaciones de fondos		102.576	
EXCESO DE INGRESOS SOBRE GASTOS DE OPERACIONES DE FONDOS			0
Total gastos presupuestarios		1.771.367	

Epígrafes		Ingresos presupuestarios	
		Presupuesto	
Operaciones de funcionamiento			
1,	Ingresos de la entidad por la actividad propia		1.654.830
	a) Cuotas de usuarios y afiliados		
	b) Ingresos de promociones, patrocinadores y colaboraciones		
	c) Prestación de servicios de asistencia sanitaria	1.622.247	
	c) Subvenciones, donaciones y legados imputados al resultado	32.583	
2,	Ventas y otros ingresos ordinarios de la actividad mercantil		
3,	Otros ingresos		23.400
4,	Ingresos financieros		
5,	Ingresos extraordinarios		
			0
Total ingresos operaciones de funcionamiento			1.678.230
EXCEDENTE NEGATIVO OPERACIONES DE FUNCIONAMIENTO			0

Epígrafes		Ingresos presupuestarios	
		Presupuesto	
Operaciones de fondos			
1,	Aportaciones de fundadores y asociados		
2,	Aumento de subvenciones, donaciones y legados de capital y otros		
3,	Disminución del inmovilizado	93.137	
	a) Gastos de establecimiento y de formalización de deudas		
	b) Bienes de Patrimonio Histórico		
	c) Inmovilizaciones materiales	93.137	
	d) Inmovilizaciones inmateriales		
4,	Disminución de existencias		
5,	Disminución de inversiones financieras		
6,	Disminución de tesorería		
7,	Disminución de capital de funcionamiento		
8,	Aumento de provisiones para riesgos y gastos		
9,	Aumento de deudas		
Total ingresos operaciones de fondos		93.137	
EXCESO DE GASTOS SOBRE INGRESOS DE OPERACIONES DE FONDOS			9.439
Total ingresos presupuestarios		1.771.367	

MEMORIA EXPLICATIVA DEL PRESUPUESTO 2021

CRUZ ROJA ESPAÑOLA HOSPITAL DE PALMA DE MALLORCA

PRESUPUESTO DE INVERSIONES

En Euros

Cuenta	Concepto	Presupuesto 2021	Presupuesto 2020	Variación Euros	Variación %
20	Inmovilizado Intangible	0,00	0,00	0,00	0,00
21	Inmovilizado Material	3.635.000,00	3.433.117,50	201.882,50	5,88
23	Inmovilizado Material en Curso	0,00	0,00	0,00	0,00
2	Total Inversiones	3.635.000,00	3.433.117,50	201.882,50	5,88

PRESUPUESTO DE INGRESOS

En Euros

Cuenta	Concepto	Presupuesto 2021	Presupuesto 2020	Variación Euros	Variación %
70	Ventas y Prestación de Servicios	8.966.909,31	8.069.183,48	897.725,83	11,13
72	Captación de Recursos	0,00	0,00	0,00	0,00
74	Subvenc.Donaciones y Legados	0,00	0,00	0,00	0,00
75	Otros Ingresos de Gestión	0,00	36.000,00	-36.000,00	-100,00
76	Ingresos Financieros	0,00	0,00	0,00	0,00
77	Beneficios Procedentes de Activos no Corrientes	0,00	0,00	0,00	0,00
7	Total Ingresos	8.966.909,31	8.105.183,48	861.725,83	10,63

PRESUPUESTO DE GASTOS

En Euros

Cuenta	Concepto	Presupuesto 2021	Presupuesto 2020	Variación Euros	Variación %
60	Aprovisionam.y Trabajos Externos	3.411.517,63	2.827.884,65	583.632,98	20,64
62	Servicios Exteriores	661.229,23	735.307,76	-74.078,53	-10,07
63	Tributos	1.510,32	1.510,32	0,00	0,00
64	Gastos de Personal	4.095.837,02	3.833.773,52	262.063,50	6,84
65	Otros Gastos de Actividad	131.069,09	80.691,83	50.377,26	62,43
66	Gastos Financieros	0,00	0,00	0,00	0,00
67	Pérdidas Proced.Activos no Corrientes	0,00	0,00	0,00	0,00
68	Dotaciones a la Amortización	561.821,04	457.390,06	104.430,98	22,83
69	Provisiones	0,00	0,00	0,00	0,00
6	Total Gastos	8.862.984,33	7.936.558,14	926.426,19	11,67

PRESUPUESTO 2021

Centro Sanitario

PALMA MALLORCA

INFORMACION PRESUPUESTARIA ADAPTADA AL PLAN GENERAL CONTABLE

Epígrafes		Gastos presupuestarios
		Presupuesto
Operaciones de funcionamiento		
1,	Ayudas monetarias y otros	0
	a) Ayudas monetarias	
	b) Gastos por colaboraciones y del Organismo de Gobierno	
2,	Consumos de explotación	3.411.518
3,	Gastos de personal	4.095.837
4,	Dotaciones para amortizaciones de Inmovilizado	561.821
5,	Otros gastos	793.809
6,	Variación de las provisiones de la actividad y pérdidas de créditos incobrables	
7,	Gastos financieros y gastos asimilados	
8,	Gastos extraordinarios	
Total gastos operaciones de funcionamiento		8.862.984
EXCEDENTE POSITIVO OPERACIONES DE FUNCIONAMIENTO		103.925

Epígrafes		Gastos presupuestarios
		Presupuesto
Operaciones de fondos		
1,	Disminución de subvenciones, donaciones y legados de capital y otros	0
2,	Aumento del inmovilizado	3.635.000
	a) Gastos de establecimiento y de formalización de deudas	
	b) Bienes de Patrimonio Histórico	
	c) Inmovilizaciones materiales	3.635.000
	d) Inmovilizaciones inmateriales	
3,	Aumento de existencias	
4,	Aumento de inversiones financieras	
5,	Aumento de tesorería	
6,	Aumento del capital de funcionamiento	
7,	Disminución de provisiones para riesgos y gastos	
8,	Disminución de deudas	
Total gastos operaciones de fondos		3.635.000
EXCESO DE INGRESOS SOBRE GASTOS DE OPERACIONES DE FONDOS		0
Total gastos presupuestarios		12.497.984

Epígrafes		Ingresos presupuestarios
		Presupuesto
Operaciones de funcionamiento		
1,	Ingresos de la entidad por la actividad propia	8.966.909
	a) Cuotas de usuarios y afiliados	
	b) Ingresos de promociones, patrocinadores y colaboraciones	
	c) Prestación de servicios de asistencia sanitaria	8.966.909
	c) Subvenciones, donaciones y legados imputados al resultado	0
2,	Ventas y otros ingresos ordinarios de la actividad mercantil	
3,	Otros ingresos	0
4,	Ingresos financieros	
5,	Ingresos extraordinarios	
		0
Total ingresos operaciones de funcionamiento		8.966.909
EXCEDENTE NEGATIVO OPERACIONES DE FUNCIONAMIENTO		0

Epígrafes		Ingresos presupuestarios
		Presupuesto
Operaciones de fondos		
1,	Aportaciones de fundadores y asociados	
2,	Aumento de subvenciones, donaciones y legados de capital y otros	
3,	Disminución del inmovilizado	561.821
	a) Gastos de establecimiento y de formalización de deudas	
	b) Bienes de Patrimonio Histórico	
	c) Inmovilizaciones materiales	546.904
	d) Inmovilizaciones inmateriales	14.917
4,	Disminución de existencias	
5,	Disminución de inversiones financieras	
6,	Disminución de tesorería	2.875.000
7,	Disminución de capital de funcionamiento	94.254
8,	Aumento de provisiones para riesgos y gastos	
9,	Aumento de deudas	
Total ingresos operaciones de fondos		3.531.075
EXCESO DE GASTOS SOBRE INGRESOS DE OPERACIONES DE FONDOS		103.925
Total ingresos presupuestarios		12.497.984

MEMORIA EXPLICATIVA DEL PRESUPUESTO 2021

CRUZ ROJA ESPAÑOLA RESIDENCIA DE SAN FERNANDO

PRESUPUESTO DE INVERSIONES

En Euros

Cuenta	Concepto	Presupuesto 2021	Presupuesto 2020	Variación Euros	Variación %
20	Inmovilizado Intangible	0,00	0,00	0,00	0,00
21	Inmovilizado Material	71.870,00	100.055,90	-28.185,90	-28,17
23	Inmovilizado Material en Curso	0,00	0,00	0,00	0,00
2	Total Inversiones	71.870,00	100.055,90	-28.185,90	-28,17

PRESUPUESTO DE INGRESOS

En Euros

Cuenta	Concepto	Presupuesto 2021	Presupuesto 2020	Variación Euros	Variación %
70	Ventas y Prestación de Servicios	2.847.911,12	2.940.194,16	-92.283,04	-3,14
72	Captación de Recursos	0,00	0,00	0,00	0,00
74	Subvenc.Donaciones y Legados	161.786,86	259.461,67	-97.674,81	-37,65
75	Otros Ingresos de Gestión	0,00	0,00	0,00	0,00
76	Ingresos Financieros	40,00	250,00	-210,00	-84,00
77	Beneficios Procedentes de Activos no Corrientes	0,00	0,00	0,00	0,00
7	Total Ingresos	3.009.737,98	3.199.905,83	-190.167,85	-5,94

PRESUPUESTO DE GASTOS

En Euros

Cuenta	Concepto	Presupuesto 2021	Presupuesto 2020	Variación Euros	Variación %
60	Aprovisionam.y Trabajos Externos	169.932,39	101.615,21	68.317,18	67,23
62	Servicios Exteriores	493.368,54	592.662,61	-99.294,07	-16,75
63	Tributos	0,00	0,00	0,00	0,00
64	Gastos de Personal	1.973.913,24	1.981.456,60	-7.543,36	-0,38
65	Otros Gastos de Actividad	44.111,83	43.171,71	940,12	2,18
66	Gastos Financieros	3.272,23	3.831,59	-559,36	-14,60
67	Pérdidas Proced.Activos no Corrientes	0,00	0,00	0,00	0,00
68	Dotaciones a la Amortización	252.383,00	374.631,51	-122.248,51	-32,63
69	Provisiones	0,00	0,00	0,00	0,00
6	Total Gastos	2.936.981,23	3.097.369,23	-160.388,00	-5,18

PRESUPUESTO 2021

Centro Sanitario

SAN FERNANDO

INFORMACION PRESUPUESTARIA ADAPTADA AL PLAN GENERAL CONTABLE

Epígrafes		Gastos presupuestarios
		Presupuesto
Operaciones de funcionamiento		
1,	Ayudas monetarias y otros	0
	a) Ayudas monetarias	
	b) Gastos por colaboraciones y del Organismo de Gobierno	
2,	Consumos de explotación	169.932
3,	Gastos de personal	1.973.913
4,	Dotaciones para amortizaciones de Inmovilizado	252.383
5,	Otros gastos	537.480
6,	Variación de las provisiones de la actividad y pérdidas de créditos incobrables	
7,	Gastos financieros y gastos asimilados	3.272
8,	Gastos extraordinarios	
Total gastos operaciones de funcionamiento		2.936.980
EXCEDENTE POSITIVO OPERACIONES DE FUNCIONAMIENTO		72.757

Epígrafes		Gastos presupuestarios
		Presupuesto
Operaciones de fondos		
1,	Disminución de subvenciones, donaciones y legados de capital y otros	161.786
2,	Aumento del inmovilizado	71.870
	a) Gastos de establecimiento y de formalización de deudas	
	b) Bienes de Patrimonio Histórico	
	c) Inmovilizaciones materiales	71.870
	d) Inmovilizaciones inmateriales	
3,	Aumento de existencias	
4,	Aumento de inversiones financieras	
5,	Aumento de tesorería	52.415
6,	Aumento del capital de funcionamiento	
7,	Disminución de provisiones para riesgos y gastos	
8,	Disminución de deudas	39.725
Total gastos operaciones de fondos		325.796
EXCESO DE INGRESOS SOBRE GASTOS DE OPERACIONES DE FONDOS		0
Total gastos presupuestarios		3.262.776

Epígrafes		Ingresos presupuestarios
		Presupuesto
Operaciones de funcionamiento		
1,	Ingresos de la entidad por la actividad propia	3.009.697
	a) Cuotas de usuarios y afiliados	
	b) Ingresos de promociones, patrocinadores y colaboraciones	
	c) Prestación de servicios de asistencia sanitaria	2.847.911
	c) Subvenciones, donaciones y legados imputados al resultado	161.786
2,	Ventas y otros ingresos ordinarios de la actividad mercantil	
3,	Otros ingresos	40
4,	Ingresos financieros	
5,	Ingresos extraordinarios	
		0
Total ingresos operaciones de funcionamiento		3.009.737
EXCEDENTE NEGATIVO OPERACIONES DE FUNCIONAMIENTO		0

Epígrafes		Ingresos presupuestarios
		Presupuesto
Operaciones de fondos		
1,	Aportaciones de fundadores y asociados	
2,	Aumento de subvenciones, donaciones y legados de capital y otros	
3,	Disminución del inmovilizado	179.880
	a) Gastos de establecimiento y de formalización de deudas	
	b) Bienes de Patrimonio Histórico	
	c) Inmovilizaciones materiales	179.880
	d) Inmovilizaciones inmateriales	
4,	Disminución de existencias	
5,	Disminución de inversiones financieras	
6,	Disminución de tesorería	
7,	Disminución de capital de funcionamiento	73.159
8,	Aumento de provisiones para riesgos y gastos	
9,	Aumento de deudas	
Total ingresos operaciones de fondos		253.039
EXCESO DE GASTOS SOBRE INGRESOS DE OPERACIONES DE FONDOS		72.757
Total ingresos presupuestarios		3.262.776

MEMORIA EXPLICATIVA DEL PRESUPUESTO 2021

CRUZ ROJA ESPAÑOLA C.S.S.SAN SEBASTIAN

PRESUPUESTO DE INVERSIONES

En Euros

Cuenta	Concepto	Presupuesto 2021	Presupuesto 2020	Variación Euros	Variación %
20	Inmovilizado Intangible	0,00	0,00	0,00	0,00
21	Inmovilizado Material	110.000,00	150.000,00	-40.000,00	-26,67
23	Inmovilizado Material en Curso	0,00	0,00	0,00	0,00
2	Total Inversiones	110.000,00	150.000,00	-40.000,00	-26,67

PRESUPUESTO DE INGRESOS

En Euros

Cuenta	Concepto	Presupuesto 2021	Presupuesto 2020	Variación Euros	Variación %
70	Ventas y Prestación de Servicios	5.535.334,76	5.726.737,16	-191.402,40	-3,34
72	Captación de Recursos	0,00	0,00	0,00	0,00
74	Subvenc.Donaciones y Legados	65.000,00	50.000,00	15.000,00	30,00
75	Otros Ingresos de Gestión	32.000,00	32.089,00	-89,00	-0,28
76	Ingresos Financieros	0,00	0,00	0,00	0,00
77	Beneficios Procedentes de Activos no Corrientes	0,00	0,00	0,00	0,00
7	Total Ingresos	5.632.334,76	5.808.826,16	-176.491,40	-3,04

PRESUPUESTO DE GASTOS

En Euros

Cuenta	Concepto	Presupuesto 2021	Presupuesto 2020	Variación Euros	Variación %
60	Aprovisionam.y Trabajos Externos	274.765,38	248.164,80	26.600,58	10,72
62	Servicios Exteriores	720.630,81	709.158,90	11.471,91	1,62
63	Tributos	3.171,18	3.171,18	0,00	0,00
64	Gastos de Personal	4.071.128,58	4.011.128,58	60.000,00	1,50
65	Otros Gastos de Actividad	54.978,00	143.600,00	-88.622,00	-61,71
66	Gastos Financieros	16.000,00	20.000,00	-4.000,00	-20,00
67	Pérdidas Proced.Activos no Corrientes	0,00	0,00	0,00	0,00
68	Dotaciones a la Amortización	320.000,00	320.000,00	0,00	0,00
69	Provisiones	0,00	0,00	0,00	0,00
6	Total Gastos	5.460.673,95	5.455.223,46	5.450,49	0,10

PRESUPUESTO 2021
Centro Sanitario
San Sebastian

INFORMACION PRESUPUESTARIA ADAPTADA AL PLAN GENERAL CONTABLE

Epígrafes		Gastos presupuestarios
		Presupuesto
Operaciones de funcionamiento		
1,	Ayudas monetarias y otros	0
	a) Ayudas monetarias	
	b) Gastos por colaboraciones y del Organismo de Gobierno	
2,	Consumos de explotación	274.765
3,	Gastos de personal	4.071.129
4,	Dotaciones para amortizaciones de Inmovilizado	320.000
5,	Otros gastos	778.780
6,	Variación de las provisiones de la actividad y pérdidas de créditos incobrables	
7,	Gastos financieros y gastos asimilados	16.000
8,	Gastos extraordinarios	
Total gastos operaciones de funcionamiento		5.460.674
EXCEDENTE POSITIVO OPERACIONES DE FUNCIONAMIENTO		171.661

Epígrafes		Gastos presupuestarios
		Presupuesto
Operaciones de fondos		
1,	Disminución de subvenciones, donaciones y legados de capital y otros	65.000
2,	Aumento del inmovilizado	110.000
	a) Gastos de establecimiento y de formalización de deudas	
	b) Bienes de Patrimonio Histórico	
	c) Inmovilizaciones materiales	110.000
	d) Inmovilizaciones inmateriales	
3,	Aumento de existencias	
4,	Aumento de inversiones financieras	
5,	Aumento de tesorería	67.761
6,	Aumento del capital de funcionamiento	248.900
7,	Disminución de provisiones para riesgos y gastos	
8,	Disminución de deudas	
Total gastos operaciones de fondos		491.661
EXCESO DE INGRESOS SOBRE GASTOS DE OPERACIONES DE FONDOS		0
Total gastos presupuestarios		5.952.335

Epígrafes		Ingresos presupuestarios
		Presupuesto
Operaciones de funcionamiento		
1,	Ingresos de la entidad por la actividad propia	5.600.335
	a) Cuotas de usuarios y afiliados	
	b) Ingresos de promociones, patrocinadores y colaboraciones	
	c) Prestación de servicios de asistencia sanitaria	5.535.335
	c) Subvenciones, donaciones y legados imputados al resultado	65.000
2,	Ventas y otros ingresos ordinarios de la actividad mercantil	
3,	Otros ingresos	32.000
4,	Ingresos financieros	0
5,	Ingresos extraordinarios	
		0
Total ingresos operaciones de funcionamiento		5.632.335
EXCEDENTE NEGATIVO OPERACIONES DE FUNCIONAMIENTO		0

Epígrafes		Ingresos presupuestarios
		Presupuesto
Operaciones de fondos		
1,	Aportaciones de fundadores y asociados	
2,	Aumento de subvenciones, donaciones y legados de capital y otros	
3,	Disminución del inmovilizado	320.000
	a) Gastos de establecimiento y de formalización de deudas	
	b) Bienes de Patrimonio Histórico	
	c) Inmovilizaciones materiales	320.000
	d) Inmovilizaciones inmateriales	
4,	Disminución de existencias	
5,	Disminución de inversiones financieras	
6,	Disminución de tesorería	
7,	Disminución de capital de funcionamiento	
8,	Aumento de provisiones para riesgos y gastos	
9,	Aumento de deudas	
Total ingresos operaciones de fondos		320.000
EXCESO DE GASTOS SOBRE INGRESOS DE OPERACIONES DE FONDOS		171.661
Total ingresos presupuestarios		5.952.335

MEMORIA EXPLICATIVA DEL PRESUPUESTO 2021

CRUZ ROJA ESPAÑOLA HOSPITAL DE SEVILLA

PRESUPUESTO DE INVERSIONES

En Euros

Cuenta	Concepto	Presupuesto 2021	Presupuesto 2020	Variación Euros	Variación %
20	Inmovilizado Intangible	0,00	0,00	0,00	0,00
21	Inmovilizado Material	221.529,57	382.394,01	-160.864,44	-42,07
23	Inmovilizado Material en Curso	0,00	0,00	0,00	0,00
2	Total Inversiones	221.529,57	382.394,01	-160.864,44	-42,07

PRESUPUESTO DE INGRESOS

En Euros

Cuenta	Concepto	Presupuesto 2021	Presupuesto 2020	Variación Euros	Variación %
70	Ventas y Prestación de Servicios	12.365.864,44	11.623.631,73	742.232,71	6,39
72	Captación de Recursos	0,00	0,00	0,00	0,00
74	Subvenc.Donaciones y Legados	11.900,00	35.148,00	-23.248,00	-66,14
75	Otros Ingresos de Gestión	176.259,28	172.818,00	3.441,28	1,99
76	Ingresos Financieros	0,00	0,00	0,00	0,00
77	Beneficios Procedentes de Activos no Corrientes	0,00	0,00	0,00	0,00
7	Total Ingresos	12.554.023,72	11.831.597,73	722.425,99	6,11

PRESUPUESTO DE GASTOS

En Euros

Cuenta	Concepto	Presupuesto 2021	Presupuesto 2020	Variación Euros	Variación %
60	Aprovisionam.y Trabajos Externos	7.507.571,77	6.998.424,88	509.146,89	7,28
62	Servicios Exteriores	1.146.216,79	1.104.771,42	41.445,37	3,75
63	Tributos	19.000,00	18.000,00	1.000,00	5,56
64	Gastos de Personal	3.318.772,87	3.140.403,05	178.369,82	5,68
65	Otros Gastos de Actividad	119.335,99	118.315,98	1.020,02	0,86
66	Gastos Financieros	8.000,00	8.000,00	0,00	0,00
67	Pérdidas Proced.Activos no Corrientes	0,00	0,00	0,00	0,00
68	Dotaciones a la Amortización	327.181,73	327.181,73	0,00	0,00
69	Provisiones	19.000,00	40.000,00	-21.000,00	-52,50
6	Total Gastos	12.465.079,16	11.755.097,06	709.982,10	6,04

PRESUPUESTO 2021
Centro Sanitario
SEVILLA

INFORMACION PRESUPUESTARIA ADAPTADA AL PLAN GENERAL CONTABLE

Epígrafes		Gastos presupuestarios
		Presupuesto
Operaciones de funcionamiento		
1,	Ayudas monetarias y otros	0
	a) Ayudas monetarias	
	b) Gastos por colaboraciones y del Organo de Gobierno	
2,	Consumos de explotación	7.507.572
3,	Gastos de personal	3.318.773
4,	Dotaciones para amortizaciones de Inmovilizado	327.182
5,	Otros gastos	1.284.553
6,	Variación de las provisiones de la actividad y pérdidas de créditos incobrables	19.000
7,	Gastos financieros y gastos asimilados	8.000
8,	Gastos extraordinarios	
Total gastos operaciones de funcionamiento		12.465.079
EXCEDENTE POSITIVO OPERACIONES DE FUNCIONAMIENTO		88.945

Epígrafes		Ingresos presupuestarios
		Presupuesto
Operaciones de funcionamiento		
1,	Ingresos de la entidad por la actividad	12.377.764
	a) Cuotas de usuarios y afiliados	
	b) Ingresos de promociones, patrocinadores y colaboraciones	
	c) Prestación de servicios de	12.365.864
	c) Subvenciones, donaciones y legados imputados al resultado	11.900
2,	Ventas y otros ingresos ordinarios de la actividad mercantil	
3,	Otros ingresos	176.259
4,	Ingresos financieros	0
5,	Ingresos extraordinarios	
		0
Total ingresos operaciones de funcionamiento		12.554.024
EXCEDENTE NEGATIVO OPERACIONES DE FUNCIONAMIENTO		0

Epígrafes		Gastos presupuestarios
		Presupuesto
Operaciones de fondos		
1,	Disminución de subvenciones, donaciones y legados de capital y otros	0
2,	Aumento del inmovilizado	221.530
	a) Gastos de establecimiento y de formalización de deudas	
	b) Bienes de Patrimonio Histórico	
	c) Inmovilizaciones materiales	221.530
	d) Inmovilizaciones inmateriales	
3,	Aumento de existencias	
4,	Aumento de inversiones financieras	
5,	Aumento de tesorería	10.017
6,	Aumento del capital de funcionamiento	203.580
7,	Disminución de provisiones para riesgos y gastos	
8,	Disminución de deudas	
Total gastos operaciones de fondos		435.126
EXCESO DE INGRESOS SOBRE GASTOS DE OPERACIONES DE FONDOS		0
Total gastos presupuestarios		12.900.205

Epígrafes		Ingresos presupuestarios
		Presupuesto
Operaciones de fondos		
1,	Aportaciones de fundadores y asociados	
2,	Aumento de subvenciones, donaciones y legados de capital y	
3,	Disminución del inmovilizado	327.182
	a) Gastos de establecimiento y de formalización de deudas	
	b) Bienes de Patrimonio Histórico	
	c) Inmovilizaciones materiales	327.182
	d) Inmovilizaciones inmateriales	
4,	Disminución de existencias	
5,	Disminución de inversiones	
6,	Disminución de tesorería	
7,	Disminución de capital de	
8,	Aumento de provisiones para riesgos	19.000
9,	Aumento de deudas	
Total ingresos operaciones de fondos		346.182
EXCESO DE GASTOS SOBRE INGRESOS DE OPERACIONES DE FONDOS		88.945
Total ingresos presupuestarios		12.900.205

MEMORIA EXPLICATIVA DEL PRESUPUESTO 2021

CRUZ ROJA ESPAÑOLA UES MADRID

PRESUPUESTO DE INVERSIONES

En Euros

Cuenta	Concepto	Presupuesto 2021	Presupuesto 2020	Variación Euros	Variación %
20	Inmovilizado Intangible	0,00		0,00	0,00
21	Inmovilizado Material	106.848,00	32.990,00	73.858,00	223,88
23	Inmovilizado Material en Curso	0,00		0,00	0,00
2	Total Inversiones	106.848,00	32.990,00	73.858,00	223,88

PRESUPUESTO DE INGRESOS

En Euros

Cuenta	Concepto	Presupuesto 2021	Presupuesto 2020	Variación Euros	Variación %
70	Ventas y Prestación de Servicios	7.830.516,30	7.919.615,29	-89.098,98	-1,13
72	Captación de Recursos	0,00	0,00	0,00	0,00
74	Subvenc.Donaciones y Legados	6.152,50	15.750,00	-9.597,50	-60,94
75	Otros Ingresos de Gestión	0,00	0,00	0,00	0,00
76	Ingresos Financieros	900,00	1.000,00	-100,00	-10,00
77	Beneficios Procedentes de Activos no Corrientes	0,00	0,00	0,00	0,00
7	Total Ingresos	7.837.568,80	7.936.365,29	-98.796,48	-1,24

PRESUPUESTO DE GASTOS

En Euros

Cuenta	Concepto	Presupuesto 2021	Presupuesto 2020	Variación Euros	Variación %
60	Aprovisionam.y Trabajos Externos	567.627,89	387.424,14	180.203,74	46,51
62	Servicios Exteriores	936.450,32	1.102.125,09	-165.674,77	-15,03
63	Tributos	0,00	0,00	0,00	0,00
64	Gastos de Personal	5.886.197,66	5.921.981,44	-35.783,78	-0,60
65	Otros Gastos de Actividad	273.289,00	265.934,53	7.354,47	2,77
66	Gastos Financieros	0,00	0,00	0,00	0,00
67	Pérdidas Proced.Activos no Corrientes	0,00	0,00	0,00	0,00
68	Dotaciones a la Amortización	164.507,67	99.395,47	65.112,20	65,51
69	Provisiones	0,00	0,00	0,00	0,00
6	Total Gastos	7.828.072,54	7.776.860,68	51.211,86	0,66

PRESUPUESTO 2021
 Centro Sanitario
 UESMADRID

INFORMACION PRESUPUESTARIA ADAPTADA AL PLAN GENERAL CONTABLE

Epígrafes		Gastos presupuestarios
		Presupuesto
Operaciones de funcionamiento		
1,	Ayudas monetarias y otros	0
	a) Ayudas monetarias	
	b) Gastos por colaboraciones y del Organismo de Gobierno	
2,	Consumos de explotación	567.628
3,	Gastos de personal	5.886.198
4,	Dotaciones para amortizaciones de Inmovilizado	164.508
5,	Otros gastos	1.209.739
6,	Variación de las provisiones de la actividad y pérdidas de créditos incobrables	0
7,	Gastos financieros y gastos asimilados	0
8,	Gastos extraordinarios	
Total gastos operaciones de funcionamiento		7.828.073
EXCEDENTE POSITIVO OPERACIONES DE FUNCIONAMIENTO		9.496

Epígrafes		Gastos presupuestarios
		Presupuesto
Operaciones de fondos		
1,	Disminución de subvenciones, donaciones y legados de capital y otros	6.153
2,	Aumento del inmovilizado	106.848
	a) Gastos de establecimiento y de formalización de deudas	
	b) Bienes de Patrimonio Histórico	
	c) Inmovilizaciones materiales	106.848
	d) Inmovilizaciones inmateriales	
3,	Aumento de existencias	
4,	Aumento de inversiones financieras	
5,	Aumento de tesorería	3.344
6,	Aumento del capital de funcionamiento	57.659
7,	Disminución de provisiones para riesgos y gastos	
8,	Disminución de deudas	
Total gastos operaciones de fondos		174.004
EXCESO DE INGRESOS SOBRE GASTOS DE OPERACIONES DE FONDOS		0
Total gastos presupuestarios		8.002.076

Epígrafes		Ingresos presupuestarios
		Presupuesto
Operaciones de funcionamiento		
1,	Ingresos de la entidad por la actividad propia	7.836.669
	a) Cuotas de usuarios y afiliados	
	b) Ingresos de promociones, patrocinadores y colaboraciones	
	c) Prestación de servicios de asistencia sanitaria	7.830.516
	c) Subvenciones, donaciones y legados imputados al resultado	6.153
2,	Ventas y otros ingresos ordinarios de la actividad mercantil	
3,	Otros ingresos	0
4,	Ingresos financieros	900
5,	Ingresos extraordinarios	
		0
Total ingresos operaciones de funcionamiento		7.837.569
EXCEDENTE NEGATIVO OPERACIONES DE FUNCIONAMIENTO		0

Epígrafes		Ingresos presupuestarios
		Presupuesto
Operaciones de fondos		
1,	Aportaciones de fundadores y asociados	
2,	Aumento de subvenciones, donaciones y legados de capital y otros	
3,	Disminución del inmovilizado	164.508
	a) Gastos de establecimiento y de formalización de deudas	
	b) Bienes de Patrimonio Histórico	
	c) Inmovilizaciones materiales	158.908
	d) Inmovilizaciones inmateriales	5.600
4,	Disminución de existencias	
5,	Disminución de inversiones financieras	
6,	Disminución de tesorería	
7,	Disminución de capital de funcionamiento	
8,	Aumento de provisiones para riesgos y gastos	
9,	Aumento de deudas	
Total ingresos operaciones de fondos		164.508
EXCESO DE GASTOS SOBRE INGRESOS DE OPERACIONES DE FONDOS		9.496
Total ingresos presupuestarios		8.002.076

PRESUPUESTO 2021

Personal

esfuerzo, bajo su aspecto internacional y nacional, en prevenir y aliviar el sufrimiento de los hombres en todas las circunstancias. Tiende a proteger la vida y la salud, así como a hacer respetar la persona humana. Favorece la comprensión mutua, la amistad, la cooperación y una paz duradera entre todos los pueblos. Imparcialidad No hace ninguna distinción de nacionalidad, raza, religión, condición social ni credo político. Se dedica únicamente a socorrer a los individuos en proporción con los sufrimientos, remediando sus necesidades y dando prioridad a las más urgentes. Neutralidad Con el fin de conservar la confianza de todos, el Movimiento se abstiene de tomar parte en las hostilidades y, en todo tiempo, en las controversias de orden político, racial, religioso o ideológico. Independencia El Movimiento es independiente. Auxiliares de los poderes públicos en sus actividades humanitarias y sometidas a las leyes que rigen los países respectivos, las Sociedades Nacionales deben, sin embargo, conservar una autonomía que les permita actuar siempre de acuerdo con los principios del Movimiento. Voluntariado Es un movimiento de socorro voluntario y de carácter desinteresado. Unidad En cada país solo puede existir una Sociedad de la Cruz Roja o de la Media Luna Roja, que debe ser accesible a todos y extender su acción humanitaria a la totalidad del territorio. Universalidad El Movimiento Internacional de la Cruz Roja y de la Media Luna Roja, cuyo seno todas las Sociedades tienen los mismos derechos y el deber de ayudarse mutuamente, es universal. Cruz Roja Española pertenece a la Federación Internacional de Sociedades de la Cruz Roja y de la Media Luna Roja, que promueve las actividades humanitarias de las Sociedades Nacionales en favor de las personas vulnerables. Mediante la coordinación del socorro internacional en casos de desastre y el fomento de la asistencia para el desarrollo, se proponer prevenir y aliviar el sufrimiento humano. La Federación, las Sociedades Nacionales y el Comité Internacional de la Cruz Roja constituyen, juntos, el Movimiento Internacional de la Cruz Roja y de la Media Luna Roja. Humanidad El Movimiento de la Cruz Roja y de la Media Luna Roja, al que ha dado nacimiento la preocupación de prestar auxilio, sin discriminación, a todos los heridos en los campos de batalla, se esfuerza, bajo su aspecto internacional y nacional, en prevenir y aliviar el sufrimiento de los hombres en todas las circunstancias. Tiende a proteger la vida y la salud, así como a hacer respetar a la persona humana. Favorece la comprensión mutua, la amistad, la cooperación y una paz duradera entre todos los pueblos. Imparcialidad No hace ninguna distinción de nacionalidad, raza, religión, condición social ni credo político. Se dedica únicamente a socorrer a los individuos en proporción con los sufrimientos, remediando sus necesidades y dando prioridad a las más urgentes. Neutralidad Con el fin de conservar la confianza de todos, el Movimiento se abstiene de tomar parte en las hostilidades y, en todo tiempo, en las controversias de orden político, racial, religioso o ideológico. Independencia El Movimiento es independiente. Auxiliares de los poderes públicos en sus actividades humanitarias y sometidas a las leyes que rigen los países respectivos, las Sociedades Nacionales deben, sin embargo, conservar una autonomía que les permita actuar siempre de acuerdo con los principios del Movimiento. Voluntariado Es un movimiento de socorro voluntario y de carácter desinteresado. Unidad En cada país solo puede existir una Sociedad de la Cruz Roja o de la Media Luna Roja, que debe ser accesible a todos y extender su acción humanitaria a la totalidad del territorio. Universalidad El Movimiento Internacional de la Cruz Roja y de la Media Luna Roja, cuyo seno todas las Sociedades tienen los mismos derechos y el deber de ayudarse mutuamente, es universal. Cruz Roja Española pertenece a la Federación Internacional de Sociedades de la Cruz Roja y de la Media Luna Roja, que promueve las actividades humanitarias de las Sociedades Nacionales en favor de las personas vulnerables. Mediante la coordinación del socorro internacional en casos de desastre y el fomento de la asistencia para el desarrollo, se proponer prevenir y aliviar el sufrimiento humano. La Federación, las Sociedades Nacionales y el Comité Internacional de la Cruz Roja constituyen, juntos, el Movimiento Internacional de la Cruz Roja y de la Media Luna Roja.

Cada vez más cerca de las personas



Cruz Roja Española

Humanidad

Imparcialidad

Neutralidad

Independencia

Voluntariado

Unidad

Universalidad



**EVOLUCIÓN PLANTILLA DE PERSONAL
PRESUPUESTO 2020 VS PRESUPUESTO 2021**

	FIJO			TEMPORAL			TOTAL		
	2020	2021	% Var	2020	2021	% Var	2020	2021	% Var
OFICINAS TERRITORIALES									
AUTONOMICA ANDALUCIA	54	60	11	29	50	72	83	110	33
ALMERIA	107	117	9	74	76	3	181	193	7
CADIZ	101	101	0	191	161	-16	292	262	-10
CORDOBA	118	147	25	103	82	-20	221	229	4
GRANADA	100	121	21	173	114	-34	273	235	-14
HUELVA	37	74	100	81	70	-14	118	144	22
JAEN	74	76	3	42	40	-5	116	116	0
MALAGA	105	160	52	160	175	9	265	335	26
SEVILLA	117	128	9	120	118	-2	237	246	4
Subtotal ANDALUCIA	813	984	21	973	886	-9	1.786	1.870	5
AUTONOMICA ARAGON	15	16	7	1	1	0	16	17	6
HUESCA	81	83	2	24	24	0	105	107	2
TERUEL	61	64	5	29	13	-55	90	77	-14
ZARAGOZA	129	155	20	76	63	-17	205	218	6
Subtotal ARAGON	286	318	11	130	101	-22	416	419	1
ASTURIAS	191	190	-1	190	145	-24	381	335	-12
BALEARES	183	199	9	233	236	1	416	435	5
AUTONOMICA CANARIAS	0	0		0	0		0	0	
LAS PALMAS	206	303	47	49	351	616	255	654	156
TENERIFE	145	149	3	333	366	10	478	515	8
Subtotal CANARIAS	351	452	29	382	717	88	733	1.169	59
CANTABRIA	93	93	0	109	104	-5	202	197	-2
AUT. CASTILLA LA MANCHA	4	5	25	3	2	-33	7	7	0
ALBACETE	58	51	-12	21	27	29	79	78	-1
CIUDAD REAL	53	84	58	56	32	-43	109	116	6
CUENCA	35	38	9	11	12	9	46	50	9
GUADALAJARA	42	44	5	11	15	36	53	59	11
TOLEDO	32	45	41	50	29	-42	82	74	-10
Subtotal CAST. LA MANCHA	224	267	19	152	117	-23	376	384	2
AUT. CASTILLA LEON	48	49	2	11	12	9	59	61	3
AVILA	36	41	14	21	17	-19	57	58	2
BURGOS	65	71	9	28	23	-18	93	94	1
LEON	49	65	33	66	53	-20	115	118	3
PALENCIA	28	26	-7	12	12	0	40	38	-5
SALAMANCA	100	100	0	51	52	2	151	152	1
SEGOVIA	40	47	18	22	10	-55	62	57	-8
SORIA	54	47	-13	12	17	42	66	64	-3
VALLADOLID	79	89	13	38	29	-24	117	118	1
ZAMORA	29	36	24	19	16	-16	48	52	8
Subtotal CAST. LEON	528	571	8	280	241	-14	808	812	0
CATALUNA	96	72	-25	23	80	243	119	152	28
BARCELONA	431	566	31	326	204	-37	757	770	2
GIRONA	93	82	-12	50	55	10	143	137	-4
LLEIDA	39	48	23	23	13	-43	62	61	-2
TARRAGONA	125	125	0	97	89	-8	222	214	-4
Subtotal CATALUNA	784	893	14	519	441	-15	1.303	1.334	2



**EVOLUCIÓN PLANTILLA DE PERSONAL
PRESUPUESTO 2020 VS PRESUPUESTO 2021**

	FIJO			TEMPORAL			TOTAL		
	2020	2021	% Var	2020	2021	% Var	2020	2021	% Var
AUTONOMICA PAIS VASCO	2	2	0	3	4	33	5	6	20
ALAVA	42	65	55	43	23	-47	85	88	4
GUIPUZKOA	140	131	-6	91	87	-4	231	218	-6
VIZCAYA	78	95	22	121	99	-18	199	194	-3
Subtotal EUSKADI	262	293	12	258	213	-17	520	506	-3
AUTONOMICA EXTREMADURA	22	24	9	7	6	-14	29	30	3
BADAJOS	49	56	14	68	76	12	117	132	13
CACERES	57	56	-2	23	18	-22	80	74	-8
Subtotal EXTREMADURA	128	136	6	98	100	2	226	236	4
AUTONOMICA GALICIA	9	11	22	5	3	-40	14	14	0
A CORUNA	129	129	0	54	58	7	183	187	2
LUGO	89	89	0	34	39	15	123	128	4
OURENSE	36	36	0	45	37	-18	81	73	-10
PONTEVEDRA	79	74	-6	78	77	-1	157	151	-4
Subtotal GALICIA	342	339	-1	216	214	-1	558	553	-1
MADRID	626	683	9	295	252	-15	921	935	2
MURCIA	120	127	6	166	140	-16	286	267	-7
NAVARRA	89	86	-3	64	69	8	153	155	1
AUTONOMICA VALENCIA	14	64	356	9	37	313	23	101	339
ALICANTE	407	392	-4	109	94	-14	516	486	-6
CASTELLON	95	132	39	101	70	-31	196	202	3
VALENCIA	234	251	7	384	397	3	618	648	5
Subtotal VALENCIA	750	839	12	603	598	-1	1.353	1.437	6
LA RIOJA	120	119	-1	56	47	-16	176	166	-6
CEUTA	66	69	5	153	85	-44	219	154	-30
MELILLA	46	56	22	20	37	85	66	93	41
OFICINAS TERRITORIALES									
<i>Subtotal Oficinas Territoriales</i>	6.002	6.714	12	4.897	4.743	-3	10.899	11.457	5
PRESIDENCIA, ÓRGANOS COLEGIADOS Y OFICINA CENTRAL									
<i>OF.CENTRAL</i>	439	386	-12	61	152	149	500	538	8
<i>PREJUBILADOS</i>	34	31	-9				34	31	-9
Subtotal Presidencia y O.C.	473	417	-12	61	152	149	534	569	7



EVOLUCIÓN PLANTILLA DE PERSONAL PRESUPUESTO 2020 VS PRESUPUESTO 2021

FIJO			TEMPORAL			TOTAL		
2020	2021	% Var	2020	2021	% Var	2020	2021	% Var

CENTROS SOCIO SANITARIOS

CÓRDOBA	138	138	0	62	62	0	200	200	0
CÁDIZ - SAN FERNANDO	57	57	0	31	24	-23	88	81	-8
SEVILLA	90	91	1	24	26	10	114	117	3
DONOSTI - SAN SEBASTIÁN		92			30		0	122	
Subtotal S.A.S.	285	378	33	117	142	21	402	398	-1

BILBAO	84	85	1	6	11	83	90	96	7
IRÚN	29	30	2	0	0		29	30	2
Subtotal OSAKIDETZA	113	115	1	6	11	83	119	126	5

GIJÓN (PRINCIPADO AST)	243	256	5	54	47	-12	297	303	2
-------------------------------	------------	------------	----------	-----------	-----------	------------	------------	------------	----------

PALMA DE MALLORCA	113	109	-4	24	30	25	137	139	1
--------------------------	------------	------------	-----------	-----------	-----------	-----------	------------	------------	----------

TOTAL HOSPITALES	754	857	14	201	230	14	955	965	1
-------------------------	------------	------------	-----------	------------	------------	-----------	------------	------------	----------

OTROS CENTROS SANITARIOS

DIÁLISIS OVIEDO	20	29	44	4	5	15	24	33	0
TOTAL	20	29	44	4	5	15	24	33	39

BANCOS DE SANGRE

ASTURIAS	80	83	4	0	0		80	83	4
MADRID	141	156	11	13	8	-38	154	164	6
TOTAL	221	239	8	13	8	-38	234	247	6

TOTAL PERSONAL CRUZ ROJA ESPAÑOLA

TOTAL CRE	7.470	8.257	11	5.176	5.137	-1	12.646	13.394	6
------------------	--------------	--------------	-----------	--------------	--------------	-----------	---------------	---------------	----------

PRESUPUESTO 2021

Centros integrados

esfuerzo, bajo su aspecto internacional y nacional, en prevenir y aliviar el sufrimiento de los hombres en todas las circunstancias. Tiende a proteger la vida y la salud, así como a hacer respetar la persona humana. Favorece la comprensión mutua, la amistad, la cooperación y una paz duradera entre todos los pueblos. Imparcialidad No hace ninguna distinción de nacionalidad, raza, religión, condición social ni credo político. Se dedica únicamente a socorrer a los individuos en proporción con los sufrimientos, remediando sus necesidades y dando prioridad a las más urgentes. Neutralidad Con el fin de conservar la confianza de todos, el Movimiento se abstiene de tomar parte en las hostilidades y, en todo tiempo, en las controversias de orden político, racial, religioso o ideológico. Independencia El Movimiento es independiente. Auxiliares de los poderes públicos en sus actividades humanitarias y sometidas a las leyes que rigen los países respectivos, las Sociedades Nacionales deben, sin embargo, conservar una autonomía que les permita actuar siempre de acuerdo con los principios del Movimiento. Voluntariado Es un movimiento de socorro voluntario y de carácter desinteresado. Unidad En cada país solo puede existir una Sociedad de la Cruz Roja o de la Media Luna Roja, que debe ser accesible a todos y extender su acción humanitaria a la totalidad del territorio. Universalidad El Movimiento Internacional de la Cruz Roja y de la Media Luna Roja, cuyo seno todas las Sociedades tienen los mismos derechos y el deber de ayudarse mutuamente, es universal. Cruz Roja Española pertenece a la Federación Internacional de Sociedades de la Cruz Roja y de la Media Luna Roja, que promueve las actividades humanitarias de las Sociedades Nacionales en favor de las personas vulnerables. Mediante la coordinación del socorro internacional en casos de desastre y el fomento de la asistencia para el desarrollo, se proponer prevenir y aliviar el sufrimiento humano. La Federación, las Sociedades Nacionales y el Comité Internacional de la Cruz Roja constituyen, juntos, el Movimiento Internacional de la Cruz Roja y de la Media Luna Roja. Humanidad El Movimiento de la Cruz Roja y de la Media Luna Roja, al que ha dado nacimiento la preocupación de prestar auxilio, sin discriminación, a todos los heridos en los campos de batalla, se esfuerza, bajo su aspecto internacional y nacional, en prevenir y aliviar el sufrimiento de los hombres en todas las circunstancias. Tiende a proteger la vida y la salud, así como a hacer respetar a la persona humana. Favorece la comprensión mutua, la amistad, la cooperación y una paz duradera entre todos los pueblos. Imparcialidad No hace ninguna distinción de nacionalidad, raza, religión, condición social ni credo político. Se dedica únicamente a socorrer a los individuos en proporción con los sufrimientos, remediando sus necesidades y dando prioridad a las más urgentes. Neutralidad Con el fin de conservar la confianza de todos, el Movimiento se abstiene de tomar parte en las hostilidades y, en todo tiempo, en las controversias de orden político, racial, religioso o ideológico. Independencia El Movimiento es independiente. Auxiliares de los poderes públicos en sus actividades humanitarias y sometidas a las leyes que rigen los países respectivos, las Sociedades Nacionales deben, sin embargo, conservar una autonomía que les permita actuar siempre de acuerdo con los principios del Movimiento. Voluntariado Es un movimiento de socorro voluntario y de carácter desinteresado. Unidad En cada país solo puede existir una Sociedad de la Cruz Roja o de la Media Luna Roja, que debe ser accesible a todos y extender su acción humanitaria a la totalidad del territorio. Universalidad El Movimiento Internacional de la Cruz Roja y de la Media Luna Roja, cuyo seno todas las Sociedades tienen los mismos derechos y el deber de ayudarse mutuamente, es universal. Cruz Roja Española pertenece a la Federación Internacional de Sociedades de la Cruz Roja y de la Media Luna Roja, que promueve las actividades humanitarias de las Sociedades Nacionales en favor de las personas vulnerables. Mediante la coordinación del socorro internacional en casos de desastre y el fomento de la asistencia para el desarrollo, se proponer prevenir y aliviar el sufrimiento humano. La Federación, las Sociedades Nacionales y el Comité Internacional de la Cruz Roja constituyen, juntos, el Movimiento Internacional de la Cruz Roja y de la Media Luna Roja.

Cada vez más cerca de las personas



Cruz Roja Española

Humanidad

Imparcialidad

Neutralidad

Independencia

Voluntariado

Unidad

Universalidad

OFICINAS PROVINCIALES		
	PROVINCIAL LOCAL	
SUBTOTAL	52	647
ÁLAVA	1	5
ALBACETE	1	14
ALICANTE	1	28
ALMERÍA	1	8
AVILA	1	10
BADAJOS	1	17
BALEARES	1	15
BARCELONA	1	43
BURGOS	1	11
CACERES	1	7
CÁDIZ	1	13
CASTELLÓN	1	18
CIUDAD REAL	1	12
CÓRDOBA	1	12
A CORUÑA	1	16
CUENCA	1	8
GIRONA	1	17
GRANADA	1	8
GUADALAJARA	1	10
GUIPUZCOA	1	16
HUELVA	1	12
HUESCA	1	12
JAEN	1	9
LEON	1	15
LLEIDA	1	12
LA RIOJA	1	8
LUGO	1	12
MADRID	1	23
MÁLAGA	1	15
MURCIA	1	21
NAVARRA	1	16
ORENSE	1	8
ASTURIAS	1	21
PALENCIA	1	5
LAS PALMAS	1	7
PONTEVEDRA	1	6
SALAMANCA	1	6
TENERIFE	1	12
CANTABRIA	1	9
SEGOVIA	1	7
SEVILLA	1	10
SORIA	1	6
TARRAGONA	1	18
TERUEL	1	9
TOLEDO	1	15
VALENCIA	1	26
VALLADOLID	1	12
VIZCAYA	1	11
ZAMORA	1	4
ZARAGOZA	1	12
CEUTA	1	0
MELILLA	1	0

OFICINAS AUTONÓMICAS	
	AUTO
SUBTOTAL	10
ANDALUCIA	1
ARAGÓN	1
CANARIAS	1
CASTILLA LA MANCHA	1
CASTILLA LEÓN	1
CATALUÑA	1
EXTREMADURA	1
GALICIA	1
PAIS VASCO	1
VALENCIA	1

CENTRAL	
	CENTRO
SUBTOTAL	1
PRESIDENCIA y CENTR	1

CENTROS SANITARIOS	
	CENTROS
SUBTOTAL	11
BILBAO	1
CÁDIZ- SAN FERNANDO	1
CÓRDOBA	1
GIJÓN	1
IRÚN	1
OVIEDO	1
PALMA MALLORCA	1
SAN SEBASTIÁN	1
SEVILLA	1
C.D. MADRID	1
B.S. ASTURIAS	1



PRESUPUESTO 2021

Convenios, subvenciones y contratos

esfuerzo, bajo su aspecto internacional y nacional, en prevenir y aliviar el sufrimiento de los hombres en todas las circunstancias. Tiende a proteger la vida y la salud, así como a hacer respetar la persona humana. Favorece la comprensión mutua, la amistad, la cooperación y una paz duradera entre todos los pueblos. Imparcialidad No hace ninguna distinción de nacionalidad, raza, religión, condición social ni credo político. Se dedica únicamente a socorrer a los individuos en proporción con los sufrimientos, remediando sus necesidades y dando prioridad a las más urgentes. Neutralidad Con el fin de conservar la confianza de todos, el Movimiento se abstiene de tomar parte en las hostilidades y, en todo tiempo, en las controversias de orden político, racial, religioso o ideológico. Independencia El Movimiento es independiente. Auxiliares de los poderes públicos en sus actividades humanitarias y sometidas a las leyes que rigen los países respectivos, las Sociedades Nacionales deben, sin embargo, conservar una autonomía que les permita actuar siempre de acuerdo con los principios del Movimiento. Voluntariado Es un movimiento de socorro voluntario y de carácter desinteresado. Unidad En cada país solo puede existir una Sociedad de la Cruz Roja o de la Media Luna Roja, que debe ser accesible a todos y extender su acción humanitaria a la totalidad del territorio. Universalidad El Movimiento Internacional de la Cruz Roja y de la Media Luna Roja, cuyo seno todas las Sociedades tienen los mismos derechos y el deber de ayudarse mutuamente, es universal. Cruz Roja Española pertenece a la Federación Internacional de Sociedades de la Cruz Roja y de la Media Luna Roja, que promueve las actividades humanitarias de las Sociedades Nacionales en favor de las personas vulnerables. Mediante la coordinación del socorro internacional en casos de desastre y el fomento de la asistencia para el desarrollo, se proponer prevenir y aliviar el sufrimiento humano. La Federación, las Sociedades Nacionales y el Comité Internacional de la Cruz Roja constituyen, juntos, el Movimiento Internacional de la Cruz Roja y de la Media Luna Roja. Humanidad El Movimiento de la Cruz Roja y de la Media Luna Roja, al que ha dado nacimiento la preocupación de prestar auxilio, sin discriminación, a todos los heridos en los campos de batalla, se esfuerza, bajo su aspecto internacional y nacional, en prevenir y aliviar el sufrimiento de los hombres en todas las circunstancias. Tiende a proteger la vida y la salud, así como a hacer respetar a la persona humana. Favorece la comprensión mutua, la amistad, la cooperación y una paz duradera entre todos los pueblos. Imparcialidad No hace ninguna distinción de nacionalidad, raza, religión, condición social ni credo político. Se dedica únicamente a socorrer a los individuos en proporción con los sufrimientos, remediando sus necesidades y dando prioridad a las más urgentes. Neutralidad Con el fin de conservar la confianza de todos, el Movimiento se abstiene de tomar parte en las hostilidades y, en todo tiempo, en las controversias de orden político, racial, religioso o ideológico. Independencia El Movimiento es independiente. Auxiliares de los poderes públicos en sus actividades humanitarias y sometidas a las leyes que rigen los países respectivos, las Sociedades Nacionales deben, sin embargo, conservar una autonomía que les permita actuar siempre de acuerdo con los principios del Movimiento. Voluntariado Es un movimiento de socorro voluntario y de carácter desinteresado. Unidad En cada país solo puede existir una Sociedad de la Cruz Roja o de la Media Luna Roja, que debe ser accesible a todos y extender su acción humanitaria a la totalidad del territorio. Universalidad El Movimiento Internacional de la Cruz Roja y de la Media Luna Roja, cuyo seno todas las Sociedades tienen los mismos derechos y el deber de ayudarse mutuamente, es universal. Cruz Roja Española pertenece a la Federación Internacional de Sociedades de la Cruz Roja y de la Media Luna Roja, que promueve las actividades humanitarias de las Sociedades Nacionales en favor de las personas vulnerables. Mediante la coordinación del socorro internacional en casos de desastre y el fomento de la asistencia para el desarrollo, se proponer prevenir y aliviar el sufrimiento humano. La Federación, las Sociedades Nacionales y el Comité Internacional de la Cruz Roja constituyen, juntos, el Movimiento Internacional de la Cruz Roja y de la Media Luna Roja.

Cada vez más cerca de las personas



Cruz Roja Española

Humanidad

Imparcialidad

Neutralidad

Independencia

Voluntariado

Unidad

Universalidad

Cruz Roja Española - Presupuesto 2021 - Información sobre convenios - contratos - subvenciones

Provincia	Localidad	Entidad concedente	Descripción actividad	Ingresos Totales	Gasto de personal	% Personal
ÁLAVA	VITORIA	FSE	JÓVENES ORIENTACIÓN	66.144,26 €	56.435,34 €	85%
ÁLAVA	VITORIA	FSE	JÓVENES FORMACIÓN	60.457,40 €	28.065,12 €	46%
ÁLAVA	VITORIA	FSE	PUENTES HACIA EL EMPLEO	39.375,00 €	26.007,36 €	66%
ÁLAVA	VITORIA	FSE	RETO EMPRESARIAL	22.950,79 €	15.866,65 €	69%
ÁLAVA	VITORIA	FSE	EMPLEO MAYORES 45	26.610,00 €	15.801,84 €	59%
ÁLAVA	VITORIA	FSE	DIFÍCIL INSERCIÓN	25.315,00 €	15.801,84 €	62%
ÁLAVA	VITORIA	DGM	REFUGIADOS EMPLEO	92.118,52 €	63.952,36 €	69%
ÁLAVA	VITORIA	DGM	INMIGRANTES EMPLEO	25.569,93 €	21.758,73 €	85%
ÁLAVA	VITORIA	MINISTERIO EMP Y SS	DIVERSIDAD	5.072,81 €	4.732,81 €	93%
ÁLAVA	VITORIA	MINISTERIO EMP Y SS	REFUGIADOS	1.715.663,19 €	785.126,19 €	46%
ÁLAVA	VITORIA	GOBIERNO VASCO	ASESORÍA JURÍDICA	102.050,13 €	94.184,28 €	92%
ÁLAVA	VITORIA	GOBIERNO VASCO	POBREZA ENERGÉTICA	52.000,00 €	0,00 €	0%
ÁLAVA	VITORIA	GOBIERNO VASCO	OHEA	9.430,55 €	0,00 €	0%
ÁLAVA	VITORIA	GOBIERNO VASCO	ATENCIÓN A PERSONAS SIN HOGAR	2.200,00 €	0,00 €	0%
ÁLAVA	VITORIA	GOBIERNO VASCO	ACOMPAÑAMIENTO HACIA EL EMPLEO	46.490,00 €	21.048,83 €	45%
ÁLAVA	VITORIA	GOBIERNO VASCO	FORMACIÓN ARKAUTE	30.000,00 €	29.546,21 €	98%
ÁLAVA	VITORIA	DIPUTACIÓN FORAL	TRANSPORTE ADAPTADO	688.118,28 €	493.335,59 €	72%
ÁLAVA	VITORIA	DIPUTACIÓN FORAL	DESARROLLO LOCAL	42.400,00 €	45.910,57 €	108%
ÁLAVA	VITORIA	DIPUTACIÓN FORAL	ÉXITO ESCOLAR	4.252,49 €	4.252,49 €	100%
ÁLAVA	VITORIA	DIPUTACIÓN FORAL	ESCUELA TIEMPO LIBRE	9.500,00 €	2.232,47 €	23%
ÁLAVA	VITORIA	DIPUTACIÓN FORAL	ACOMPAÑAMIENTO	8.000,00 €	8.950,50 €	112%
ÁLAVA	VITORIA	DIPUTACIÓN FORAL	PINEO	1.426,00 €	0,00 €	0%
ÁLAVA	VITORIA	LA CAIXA	CIBERCAIXAS	6.902,62 €	6.802,62 €	99%
ÁLAVA	VITORIA	FUNDACIÓN VITAL	VIOLENCIA GÉNERO	44.000,00 €	47.447,46 €	108%
ÁLAVA	VITORIA	FUNDACIÓN VITAL	ATENCIÓN PERSONAS SIN HOGAR	10.500,00 €	15.801,84 €	150%
ÁLAVA	VITORIA	FUNDACIONES	ACTIVACIÓN ORIENT. Y ACOMPAÑ.	12.000,00 €	0,00 €	0%
ÁLAVA	VITORIA	OTROS	ÉXITO ESCOLAR	2.500,00 €	0,00 €	0%
ÁLAVA	VITORIA	FUNDAE	FUNDAE	4.500,00 €	0,00 €	0%
ÁLAVA	VITORIA	OTROS	BIENESTAR Y ACTIVACIÓN SOCIAL	1.500,00 €	0,00 €	0%
ÁLAVA	VITORIA	AYTO. VITORIA	INTERV RESIDENCIAS	6.142,74 €	8.950,50 €	146%
ÁLAVA	VITORIA	AYTO. VITORIA	PROXIMIDAD	77.500,00 €	81.108,36 €	105%
ÁLAVA	VITORIA	AYTO. VITORIA	TALLERES RCP EN CENTROS ESCOLARES	10.504,78 €	7.143,78 €	68%
ÁLAVA	AMURRIO	AYTO. AMURRIO	PREVENTIVOS	3.000,00 €	0,00 €	0%
ÁLAVA	AMURRIO	AYTO. AMURRIO	MANTENIMIENTO PUESTO	5.000,00 €	0,00 €	0%

Cruz Roja Española - Presupuesto 2021 - Información sobre convenios - contratos - subvenciones

Provincia	Localidad	Entidad concedente	Descripción actividad	Ingresos Totales	Gasto de personal	% Personal
ÁLAVA	AMURRIO	AYTO. AMURRIO	JUVENTUD	2.200,00 €	0,00 €	0%
ÁLAVA	AMURRIO	AYTO. AMURRIO	OCIO Y TIEMPO LIBRE	800,00 €	0,00 €	0%
ÁLAVA	LLODIO	AYTO. LLODIO	ÉXITO ESCOLAR	1.400,00 €	0,00 €	0%
ÁLAVA	LLODIO	AYTO. LLODIO	POSTLLAMAMIENTO	9.487,37 €	0,00 €	0%
ÁLAVA	VITORIA	OTROS	REPARACIÓN VEHÍCULOS	6.000,00 €	0,00 €	0%
ÁLAVA	VITORIA	GOBIERNO VASCO	VOLUNTARIADO	17.000,00 €	38.004,39 €	224%
ÁLAVA	VITORIA	GOBIERNO VASCO	MOVIÉNDONOS X AHORRO DOMESTICO	26.950,00 €	21.069,96 €	78%
ÁLAVA	VITORIA	OTROS	ALIMENTOS FEAD	4.700,00 €	29.495,61 €	628%
ÁLAVA	VITORIA	OTROS	JUGUETE EDUCATIVO	2.500,00 €	0,00 €	0%
ÁLAVA	VITORIA	OFICINAS TERRITORIALES	COOPERACIÓN	255.948,17 €	0,00 €	0%
ÁLAVA	VITORIA	VARIOS	SUBV. CAPITAL TRASF. A RTADO	104.192,99 €	0,00 €	0%
ÁLAVA	VITORIA	PARTICULARES	DONACIONES	15.300,00 €	0,00 €	0%
ALBACETE	ALBACETE	JUNTA DE C. DE C.LA MANCHA	00600 AYUDA A DOMICILIO	10.440,51 €	10.440,51 €	100%
ALBACETE	ALBACETE	JUNTA DE C. DE C.LA MANCHA	00820 ATENCIÓN A PERSONAS CON F. COGNITIVAS DE	18.678,92 €	18.678,92 €	100%
ALBACETE	ALBACETE	JUNTA DE C. DE C.LA MANCHA	01290 RED SOCIAL PARA PERSONAS MAYORES: ENRÉD	24.594,69 €	24.594,69 €	100%
ALBACETE	ALBACETE	JUNTA DE C. DE C.LA MANCHA	01310 ATENCIÓN A PERSONAS CUIDADORAS	20.235,43 €	20.235,43 €	100%
ALBACETE	ALBACETE	JUNTA DE C. DE C.LA MANCHA	01510 PROMOCIÓN DEL ENVEJECIMIENTO SALUDABLE	20.058,23 €	20.058,23 €	100%
ALBACETE	ALBACETE	JUNTA DE C. DE C.LA MANCHA	07010 INTERVENCIÓN FAMILIAR CON INFANCIA EN RIE	10.650,15 €	10.650,15 €	100%
ALBACETE	ALBACETE	JUNTA DE C. DE C.LA MANCHA	11400 EMPODERAMIENTO A MUJERES	13.414,55 €	13.414,55 €	100%
ALBACETE	ALBACETE	JUNTA DE C. DE C.LA MANCHA	20109FORMACIÓN VOLUNTARIADO	13.189,39 €	13.189,39 €	100%
ALBACETE	ALBACETE	JUNTA DE C. DE C.LA MANCHA	23819 GESTIÓN VOLUNTARIADO	13.189,39 €	13.189,39 €	100%
ALBACETE	ALBACETE	JUNTA DE C. DE C.LA MANCHA	26220 INCLUSIÓN SOCIAL PARA NIÑOS Y NIÑAS EN RIE	12.682,94 €	12.682,94 €	100%
ALBACETE	ALBACETE	JUNTA DE C. DE C.LA MANCHA	26650 EDUCACIÓN PARA LA SALUD	3.989,12 €	3.989,12 €	100%
ALBACETE	ALBACETE	JUNTA DE C. DE C.LA MANCHA	27000 PROMOVIENDO LAS DIVERSIDADES	3.989,12 €	3.989,12 €	100%
ALBACETE	ALBACETE	JUNTA DE C. DE C.LA MANCHA	26820 PARTICIPACIÓN JUVENIL	5.722,92 €	5.722,92 €	100%
ALBACETE	ALBACETE	JUNTA DE C. DE C.LA MANCHA	34200 TRANSPORTE EN VEHÍCULOS ADAPTADOS	73.080,48 €	73.080,48 €	100%
ALBACETE	ALBACETE	JUNTA DE C. DE C.LA MANCHA	36220 ATENCIÓN URGENTE A LAS NECESIDADES BÁSIC	110.000,00 €	74.567,31 €	68%
ALBACETE	ALBACETE	JUNTA DE C. DE C.LA MANCHA	36240 PREVENCIÓN DE LA EXCLUSIÓN ESCOLAR	75.000,00 €	24.112,00 €	32%
ALBACETE	ALBACETE	JUNTA DE C. DE C.LA MANCHA	36250 PREVENCIÓN DE LA EXCLUSIÓN RESIDENCIAL	65.000,00 €	32.112,00 €	49%
ALBACETE	ALBACETE	JUNTA DE C. DE C.LA MANCHA	36430 ATENCIÓN INTEGRAL A PERSONAS SIN HOGAR	24.818,44 €	24.818,44 €	100%
ALBACETE	ALBACETE	JUNTA DE C. DE C.LA MANCHA	08510 INTEGRACIÓN DE INMIGRANTES	24.818,44 €	24.818,44 €	100%
ALBACETE	ALBACETE	JUNTA DE C. DE C.LA MANCHA	06240 ACOMPAÑAMIENTO SOCIOEDUCATIVO A LA IN	31.850,00 €	24.818,44 €	78%
ALBACETE	ALBACETE	JUNTA DE C. DE C.LA MANCHA	38400 GASTOS DE GESTIÓN Y ADMINISTRACIÓN	18.774,69 €	18.774,69 €	100%
ALBACETE	ALBACETE	MINISTERIO SANIDAD, S. S. E IGUALDAD	39300 ITINERARIOS INTEGRALES DE EMPLEO CON PER	12.434,00 €	0,00 €	0%

Cruz Roja Española - Presupuesto 2021 - Información sobre convenios - contratos - subvenciones

Provincia	Localidad	Entidad concedente	Descripción actividad	Ingresos Totales	Gasto de personal	% Personal
ALBACETE	ALBACETE	MINISTERIO SANIDAD, S. S. E IGUALDAD	39202 APOYO EMPLEO +45 AÑOS	4.908,00 €	0,00 €	0%
ALBACETE	ALBACETE	MINISTERIO SANIDAD, S. S. E IGUALDAD	39201 PRIMERAS OPORTUNIDADES LABORALES CON J	3.272,00 €	0,00 €	0%
ALBACETE	ALBACETE	MINISTERIO SANIDAD, S. S. E IGUALDAD	37740 RETO SOCIAL EMPRESARIAL: ALIANZAS	7.526,00 €	0,00 €	0%
ALBACETE	ALBACETE	MINISTERIO SANIDAD, S. S. E IGUALDAD	36970 PUENTES HACIA EL EMPLEO	4.580,00 €	0,00 €	0%
ALBACETE	ALBACETE	MINISTERIO SANIDAD, S. S. E IGUALDAD	01540 BUEN TRATO A LAS PERSONAS MAYORES	14.790,72 €	14.790,72 €	100%
ALBACETE	ALBACETE	MINISTERIO SANIDAD, S. S. E IGUALDAD	01530 ATENCIÓN A PERSONAS EN PROCESO DE ENVEJ	8.561,26 €	8.561,26 €	100%
ALBACETE	ALBACETE	MINISTERIO SANIDAD, S. S. E IGUALDAD	37670 EMPLEA REDES	22.135,80 €	22.135,80 €	100%
ALBACETE	ALBACETE	D.G. MIGRACIONES	27340 DIVERSIDAD MEJOR OPCIÓN	3.322,63 €	3.322,63 €	100%
ALBACETE	ALBACETE	D.G. MIGRACIONES	08450 ACOGIDA E INTEGRACIÓN DE LAS PERSONAS SC	567.419,04 €	215.969,04 €	38%
ALBACETE	ALBACETE	D.G. MIGRACIONES	08200 ACOGIDA E INTEGRACIÓN DE LAS PERSONAS SC	40.174,37 €	20.128,07 €	50%
ALBACETE	ALBACETE	D.G. MIGRACIONES	08456 ACOGIDA E INTEGRACIÓN DE LAS PERSONAS SC	2.400,00 €	0,00 €	0%
ALBACETE	ALBACETE	MINISTERIO DE AGRICULTURA FEAD	40100 AYUDA A LOS MÁS DESFAVORECIDOS (FEAD)	19.449,00 €	14.908,37 €	77%
ALBACETE	ALBACETE	MINISTERIO JUSTICIA	05200 T.B.C.	500,00 €	0,00 €	0%
ALBACETE	ALBACETE	FEDERACIÓN E. MUNICIPIOS ATENPRO	11600 ATENCIÓN VÍCTIMAS VIOLENCIA DE GÉNERO	8.500,00 €	8.500,00 €	100%
ALBACETE	ALBACETE	DIPUTACIÓN DE ALBACETE	26265 PROMOCIÓN DEL ÉXITO ESCOLAR EN NIÑOS EN	11.964,90 €	6.000,00 €	50%
ALBACETE	ALBACETE	DIPUTACIÓN DE ALBACETE	36220 ATENCIÓN URGENTE NECESIDADES BÁSICAS	80.852,60 €	32.438,05 €	40%
ALBACETE	ALBACETE	DIPUTACIÓN DE ALBACETE	22410 MOVIÉNDONOS POR EL AHORRO DOMÉSTICO	12.782,16 €	12.782,16 €	100%
ALBACETE	ALBACETE	DIPUTACIÓN DE ALBACETE	36250 PREVENCIÓN DE LA EXCLUSIÓN RESIDENCIAL	19.400,34 €	0,00 €	0%
ALBACETE	ALBACETE	AYUNTAMIENTO DE ALBACETE	24540 DESARROLLO DE LA RED TERRITORIAL	19.940,00 €	19.940,00 €	100%
ALBACETE	ALBACETE	AYUNTAMIENTO DE ALBACETE	35233 RESPONDE	21.267,00 €	21.267,00 €	100%
ALBACETE	ALBACETE	AYUNTAMIENTO DE ALBACETE	28200 EDUCACIÓN PARA EL DESARROLLO	1.500,00 €	0,00 €	0%
ALBACETE	ALBACETE	AYUNTAMIENTO DE ALBACETE	08510 INTEGRACIÓN INMIGRANTES	8.793,00 €	0,00 €	0%
ALBACETE	ALBACETE	AYUNTAMIENTO DE MADRIGUERAS	26265 PROMOCIÓN DEL ÉXITO ESCOLAR EN NIÑOS EN	2.000,00 €	0,00 €	0%
ALBACETE	ALBACETE	AYUNTAMIENTO DE CAUDETE	26265 PROMOCIÓN DEL ÉXITO ESCOLAR EN NIÑOS EN	3.500,00 €	2.000,00 €	57%
ALBACETE	ALBACETE	AYUNTAMIENTO DE CAUDETE	24540 DESARROLLO DE LA RED TERRITORIAL	3.500,00 €	3.500,00 €	100%
ALBACETE	ALBACETE	AYUNTAMIENTO DE CAUDETE	35233 RESPONDE	2.000,00 €	1.000,00 €	50%
ALBACETE	ALBACETE	FONDO SOCIAL EUROPEO	39002 SEGUNDAS OPORTUNIDADES PARA LA FORMAC	99.789,37 €	24.818,44 €	25%
ALBACETE	ALBACETE	FONDO SOCIAL EUROPEO	37410 ACTIVACIÓN O. Y ACOMPAÑAMIENTO PARA JÓ	62.003,08 €	50.396,25 €	81%
ALBACETE	ALBACETE	FONDO SOCIAL EUROPEO	39201 PRIMERAS OPORTUNIDADES LABORALES CON J	30.132,39 €	21.433,26 €	71%
ALBACETE	ALBACETE	FONDO SOCIAL EUROPEO	39202 DESAFÍO EMPLEO +45 AÑOS	62.455,53 €	49.203,94 €	79%
ALBACETE	ALBACETE	FONDO SOCIAL EUROPEO	39300 ITINERARIOS QUE SUMAN	114.882,80 €	97.730,65 €	85%
ALBACETE	ALBACETE	FONDO SOCIAL EUROPEO	37740 RETO SOCIAL EMPRESARIAL: ALIANZAS	79.287,24 €	69.379,15 €	88%
ALBACETE	ALBACETE	FONDO SOCIAL EUROPEO	36970 PUENTES HACIA EL EMPLEO	45.940,40 €	37.253,66 €	81%
ALBACETE	ALBACETE	CAJA RURAL CASAS IBÁÑEZ	18100 PREVENTIVOS TERRESTRES	2.000,00 €	0,00 €	0%

Cruz Roja Española - Presupuesto 2021 - Información sobre convenios - contratos - subvenciones

Provincia	Localidad	Entidad concedente	Descripción actividad	Ingresos Totales	Gasto de personal	% Personal
ALBACETE	ALBACETE	FUNDAE	20700 FORMACIÓN CONTINUA TRABAJADORES	4.000,00 €	0,00 €	0%
ALBACETE	ALBACETE	FUNDACIÓN ACCENTURE	37410 ACTIVACIÓN O. Y ACOMPAÑAMIENTO PARA JÓ	2.201,00 €	0,00 €	0%
ALBACETE	ALBACETE	FUNDACIÓN ACCENTURE	39002 SEGUNDAS OPORTUNIDADES PARA LA FORMAC	888,00 €	0,00 €	0%
ALBACETE	ALBACETE	AQUONA	35233 RESPONDE	2.000,00 €	0,00 €	0%
ALBACETE	ALBACETE	BANKIA	39202 DESAFÍO EMPLEO +45 AÑOS	4.000,00 €	0,00 €	0%
ALBACETE	ALBACETE	PROBITAS FUNDACIÓN A CAUDETE	26265 PROMOCIÓN DEL ÉXITO ESCOLAR EN NIÑOS EN	2.500,00 €	0,00 €	0%
ALBACETE	ALBACETE	JUNTA DE C. DE C.LA MANCHA	39300 ITINERARIOS INTEGRALES DE EMPLEO CON PER	6.219,67 €	0,00 €	0%
ALBACETE	ALBACETE	JUNTA DE C. DE C.LA MANCHA	36970 PUENTES HACIA EL EMPLEO: ACOMPAÑAMIEN	1.241,77 €	0,00 €	0%
ALBACETE	ALBACETE	JUNTA DE C. DE C.LA MANCHA	39201 PRIMERAS OPORTUNIDADES LABORALES CON J	1.948,44 €	0,00 €	0%
ALBACETE	ALBACETE	JUNTA DE C. DE C.LA MANCHA	37740 RETO SOCIAL EMPRESARIAL: ALIANZAS	1.816,74 €	0,00 €	0%
ALBACETE	ALBACETE	JUNTA DE C. DE C.LA MANCHA	37365 ACTIVACIÓN Y ACOMPAÑAMIENTO HACIA EL E	27.000,00 €	24.593,83 €	91%
ALBACETE	ALBACETE	JUNTA DE C. DE C.LA MANCHA	36260 BIENESTAR PERSONAL Y ACTIVACIÓN SOCIAL	33.000,00 €	24.593,83 €	75%
ALBACETE	ALBACETE	JUNTA DE C. DE C.LA MANCHA	18300 ERIE DE INTERVENCIÓN PSICOSOCIAL	5.000,00 €	0,00 €	0%
ALBACETE	ALBACETE	JUNTA DE C. DE C.LA MANCHA	07010 INTERVENCIÓN FAMILIAR CON INFANCIA EN RI	25.000,00 €	24.818,44 €	99%
ALICANTE	ALCOY	AYTO. ALCOY	06240 - ACOMPAÑAMIENTO SOCIOEDUCATIVO A LA II	15.000,00 €	14.027,20 €	94%
ALICANTE	ALCOY	AYTO. ALCOY	36220 - ATENCIÓN URGENTE A LAS NECESIDADES BÁS	19.100,00 €	14.932,68 €	78%
ALICANTE	ALCOY	AYTO. ALCOY	36430 - ATENCIÓN INTEGRAL A PERSONAS SIN HOGAR	30.510,00 €	30.312,98 €	99%
ALICANTE	ALCOY	AYTO. ALCOY	08510 - INTEGRACIÓN DE INMIGRANTES	25.000,00 €	21.078,38 €	84%
ALICANTE	ALCOY	AYTO. ALCOY	18100 - PREVENTIVOS TERRESTRES	62.100,00 €	46.248,11 €	74%
ALICANTE	ALCOY	CLUB ROTARY FONT ROJA	39200 - RECUALIFICACIÓN PARA PARADOS DE LARGA	15.000,00 €	14.854,78 €	99%
ALICANTE	ALMORADÍ	AYTO. ALGORFA	18100 - PREVENTIVOS TERRESTRES	3.000,00 €	2.358,90 €	79%
ALICANTE	ALMORADÍ	AYTO.CATRAL	MÁS DE UN PROYECTO	7.000,00 €	5.504,10 €	79%
ALICANTE	ALMORADÍ	AYTO.DAYA NUEVA	18100 - PREVENTIVOS TERRESTRES	2.000,00 €	1.572,60 €	79%
ALICANTE	ALMORADÍ	AYTO. BENIJÓFAR	18100 - PREVENTIVOS TERRESTRES	2.000,00 €	1.572,60 €	79%
ALICANTE	ALMORADÍ	AYTO. RAFAL	18100 - PREVENTIVOS TERRESTRES	2.000,00 €	1.572,60 €	79%
ALICANTE	ALMORADÍ	AYTO. DOLORES	40100 - AYUDA A LOS MAS DESFAVORECIDOS (FEAD 2	1.000,00 €	0,00 €	0%
ALICANTE	ALMORADÍ	AYTO. ALMORADÍ	MÁS DE UN PROYECTO	12.000,00 €	9.434,38 €	79%
ALICANTE	ALMORADÍ	AYTO.DAYA VIEJA	18100 - PREVENTIVOS TERRESTRES	1.000,00 €	786,30 €	79%
ALICANTE	ALTEA	SASEMAR	15520 - PREVENCIÓN, BÚSQUEDA, SALVAMENTO Y RE	24.000,00 €	19.898,75 €	83%
ALICANTE	ALTEA	AYTO. ALTEA	MÁS DE UN PROYECTO	16.000,00 €	15.969,38 €	100%
ALICANTE	ALTEA	CAIXABANK	23810 - GESTIÓN DEL VOLUNTARIADO	2.636,00 €	0,00 €	0%
ALICANTE	ALTEA	CAIXABANK	26265 - PROMOCIÓN DEL ÉXITO ESCOLAR DE NIÑOS E	6.000,00 €	5.997,56 €	100%
ALICANTE	ASPE	AYTO. ASPE	MÁS DE UN PROYECTO	159.000,00 €	133.902,89 €	84%
ALICANTE	ASPE	AYTO. HONDÓN DE LAS NIEVES	18290 - RESPUESTA BÁSICA EN EMERGENCIAS	4.000,00 €	3.368,80 €	84%

Cruz Roja Española - Presupuesto 2021 - Información sobre convenios - contratos - subvenciones

Provincia	Localidad	Entidad concedente	Descripción actividad	Ingresos Totales	Gasto de personal	% Personal
ALICANTE	ASPE	AYTO. HONDÓN DE LOS FRAILES	18290 - RESPUESTA BÁSICA EN EMERGENCIAS	4.000,00 €	3.368,80 €	84%
ALICANTE	BANYERES	AYTO. BANYERES	MÁS DE UN PROYECTO	6.000,00 €	0,00 €	0%
ALICANTE	BANYERES	AYTO. BOCAIRENT	MÁS DE UN PROYECTO	6.500,00 €	0,00 €	0%
ALICANTE	BANYERES	ALBERO FORTE COMPOSITE, S.L.	36240 - APOYO EN PREVENCIÓN DE LA EXCLUSIÓN ESCOLAR	5.000,00 €	2.099,11 €	42%
ALICANTE	BENIDORM	AYTO. BENIDORM	MÁS DE UN PROYECTO	280.000,00 €	262.094,33 €	94%
ALICANTE	BENIDORM	AYTO. ALFAZ DEL PI	23810 - GESTIÓN DEL VOLUNTARIADO	15.000,00 €	11.137,05 €	74%
ALICANTE	BENIDORM	OC-MINISTERIO	27340-CRJ	3.328,35 €	3.328,35 €	100%
ALICANTE	CALPE	CONSELLERIA	37625 - RECUALIFICACIÓN PARA PARADOS DE LARGA DURACIÓN	25.679,46 €	13.501,75 €	53%
ALICANTE	CALPE	EMPRESAS VARIAS	26200 - OCIO Y TIEMPO LIBRE	725,00 €	0,00 €	0%
ALICANTE	CALPE	EMPRESAS VARIAS	26265 - PROMOCIÓN DEL ÉXITO ESCOLAR DE NIÑOS EN RIESGO DE EXCLUSIÓN	200,00 €	0,00 €	0%
ALICANTE	CALLOSA DE SEGURA	AYTO. CALLOSA DE SEGURA	36220 - ATENCIÓN URGENTE A LAS NECESIDADES BÁSICAS DE LA POBLACIÓN	2.800,00 €	2.775,29 €	99%
ALICANTE	CALLOSA DE SEGURA	AYTO. CALLOSA DE SEGURA	MÁS DE UN PROYECTO	15.000,00 €	12.980,62 €	87%
ALICANTE	CREVILLENT	AYTO. CREVILLENT	MÁS DE UN PROYECTO	50.000,00 €	32.104,30 €	64%
ALICANTE	CREVILLENT	AYTO. CREVILLENT	22510 - PROMOCIÓN DE HÁBITOS Y CONDUCTAS RESPONSABLES	881,00 €	0,00 €	0%
ALICANTE	CREVILLENT	AYTO. SAN ISIDRO	18100 - PREVENTIVOS TERRESTRES	3.000,00 €	0,00 €	0%
ALICANTE	CREVILLENT	AYTO. ALBATERA	MÁS DE UN PROYECTO	5.500,00 €	3.567,30 €	65%
ALICANTE	CREVILLENT	COOP. ELECTRICA SAN FCO.	26909 - INFANCIA HOSPITALIZADA	7.500,00 €	7.426,62 €	99%
ALICANTE	DENIA	SASEMAR	15520 - PREVENCIÓN, BÚSQUEDA, SALVAMENTO Y RESCATE	24.000,00 €	19.898,74 €	83%
ALICANTE	DENIA	AYTO. DENIA	MÁS DE UN PROYECTO	48.853,15 €	42.711,98 €	87%
ALICANTE	DENIA	AYTO. ONDARA	37365 - ACTIVACIÓN Y ACOMPAÑAMIENTO HACIA EL EMPLEO	3.500,00 €	2.837,99 €	81%
ALICANTE	ELCHE	AYTO. ELCHE	11210 - INTERVENCIÓN INTEGRAL CON PERSONAS EN SITUACIÓN DE RIESGO	15.000,00 €	14.999,94 €	100%
ALICANTE	ELDA	CONSELLERIA	20581 - PROGRAMAS CUALIFICATIVOS DE FORMACIÓN	80.812,80 €	69.987,98 €	87%
ALICANTE	ELDA	AYTO. ELDA	MÁS DE UN PROYECTO	152.586,00 €	99.463,86 €	65%
ALICANTE	ELDA	CAIXA PETRER	36430 - ATENCIÓN INTEGRAL A PERSONAS SIN HOGAR	12.000,00 €	0,00 €	0%
ALICANTE	GUARDAMAR	EMPRESAS VARIAS	36440 - SERVICIOS DE EMERGENCIA SOCIAL	964,61 €	964,61 €	100%
ALICANTE	IBI	AYTO. IBI	01510 - PROMOCIÓN DEL ENVEJECIMIENTO SALUDABLE	5.000,00 €	0,00 €	0%
ALICANTE	IBI	AYTO. ONIL	MÁS DE UN PROYECTO	28.438,53 €	15.203,24 €	53%
ALICANTE	IBI	AYTO. CASTALLA	MÁS DE UN PROYECTO	34.490,00 €	19.291,56 €	56%
ALICANTE	IBI	CAIXABANK	37365 - ACTIVACIÓN Y ACOMPAÑAMIENTO HACIA EL EMPLEO	5.000,00 €	0,00 €	0%
ALICANTE	JÁVEA	AYTO. JÁVEA	MÁS DE UN PROYECTO	225.000,00 €	213.731,33 €	95%
ALICANTE	JÁVEA	AYTO. JÁVEA	MÁS DE UN PROYECTO	22.500,00 €	8.276,76 €	37%
ALICANTE	JÁVEA	AYTO. GATA DE GORGOS	18100 - PREVENTIVOS TERRESTRES	9.450,00 €	3.476,14 €	37%
ALICANTE	JÁVEA	AYTO. PEDREGUER	18100 - PREVENTIVOS TERRESTRES	11.800,00 €	4.340,35 €	37%
ALICANTE	MONÓVAR	AYTO. MONÓVAR	MÁS DE UN PROYECTO	19.000,00 €	13.415,71 €	71%

Cruz Roja Española - Presupuesto 2021 - Información sobre convenios - contratos - subvenciones

Provincia	Localidad	Entidad concedente	Descripción actividad	Ingresos Totales	Gasto de personal	% Personal
ALICANTE	NOVELDA	AYTO. NOVELDA	36220 - ATENCIÓN URGENTE A LAS NECESIDADES BÁS	35.000,00 €	20.992,97 €	60%
ALICANTE	ORIHUELA	AYTO. ORIHUELA	07010 - INTERVENCIÓN FAMILIAR CON INFANCIA EN R	6.000,00 €	5.997,59 €	100%
ALICANTE	PETREER	CONSELLERIA	22580 - MEDIO AMBIENTE - PREVENCIÓN DE INCENDI	5.300,00 €	0,00 €	0%
ALICANTE	PETREER	AYTO. PETREER	MÁS DE UN PROYECTO	135.000,00 €	134.659,91 €	100%
ALICANTE	PINOSO	AYTO. LA ALGUEÑA	MÁS DE UN PROYECTO	1.500,00 €	724,65 €	48%
ALICANTE	PINOSO	AYTO. PINOSO	MÁS DE UN PROYECTO	13.000,00 €	6.280,18 €	48%
ALICANTE	SANTA POLA	SASEMAR	15520 - PREVENCIÓN, BÚSQUEDA, SALVAMENTO Y RE	24.000,00 €	20.501,42 €	85%
ALICANTE	SAX	AYTO. SAX	MÁS DE UN PROYECTO	70.000,00 €	64.115,35 €	92%
ALICANTE	TEULADA	AYTO. TEULADA	MÁS DE UN PROYECTO	45.000,00 €	7.639,11 €	17%
ALICANTE	TEULADA	AYTO. BENISSA	40100 - AYUDA A LOS MAS DESFAVORECIDOS (FEAD 2	4.000,00 €	0,00 €	0%
ALICANTE	TORREVIEJA	SASEMAR	15520 - PREVENCIÓN, BÚSQUEDA, SALVAMENTO Y RE	24.000,00 €		0%
ALICANTE	VILLAJYOYOSA	CONSELLERIA	37625 - RECUALIFICACIÓN PARA PARADOS DE LARGA	32.981,10 €	17.685,05 €	54%
ALICANTE	VILLAJYOYOSA	AYTO. VILLAJYOYOSA	37625 - RECUALIFICACIÓN PARA PARADOS DE LARGA	2.200,00 €	0,00 €	0%
ALICANTE	VILLAJYOYOSA	CAIXABANK	37625 - RECUALIFICACIÓN PARA PARADOS DE LARGA	4.000,00 €	3.075,05 €	77%
ALICANTE	VILLENA	CONSELLERIA	21400 - FORMACIÓN - CERTIFICADO DE PROFESIONAL	3.900,00 €	0,00 €	0%
ALICANTE	VILLENA	AYTO. VILLENA	MÁS DE UN PROYECTO	85.000,00 €	49.491,44 €	58%
ALICANTE	VILLENA	AYTO. BENEJAMA	18100 - PREVENTIVOS TERRESTRES	5.500,00 €	3.202,65 €	58%
ALICANTE	VILLENA	AYTO. BIAR	MÁS DE UN PROYECTO	15.439,00 €	8.990,13 €	58%
ALICANTE	VARIAS AALL	OA- Cª B SOCIAL	IRPF VARIOS PROYECTOS	1.061.462,17 €	833.766,97 €	79%
ALICANTE	VARIAS AALL	OC-MINISTERIO	IRPF VARIOS PROYECTOS	153.811,07 €	147.617,69 €	96%
ALICANTE	VARIAS AALL	O.A.-Cª SANIDAD	33510-SALUD	4.845,00 €	4.046,91 €	84%
ALICANTE	VARIAS AALL	O.A.-Cª SANIDAD	33520-SALUD	72.586,52 €	65.747,04 €	91%
ALICANTE	VARIAS AALL	OC-MINISTERIO	33422 Y 33421-SALUD	15.180,00 €	7.175,60 €	47%
ALICANTE	VARIAS AALL	OC-MINISTERIO	08450,08459-REFUGIADOS	1.597.977,95 €	590.511,86 €	37%
ALICANTE	VARIAS AALL	OC-MINISTERIO	09204-INMIGRANTES	1.028.583,54 €	290.884,07 €	28%
ALICANTE	VARIAS AALL	FSE	36970,37740,39300,39202-EMPLEO	204.784,75 €	149.917,02 €	73%
ALICANTE	VARIAS AALL	PARTICULARES	35233-RESPONDE	111.500,00 €	0,00 €	0%
ALICANTE	VARIAS AALL	EMPRESAS	35233-RESPONDE	138.500,00 €	0,00 €	0%
ALICANTE	VARIAS AALL	O.C.-BANKIA	37740,39202,39300-EMPLEO	44.138,66 €	24.554,74 €	56%
ALICANTE	VARIAS AALL	O.A.-Cª SANIDAD	351XX-SALUD MENTAL	26.370,54 €	23.815,54 €	90%
ALICANTE	OFICINA PROVINCIAL	O.A.-Cª DE INMIGRACIÓN	08600-INMIGRANTES	16.742,50 €	6.386,34 €	38%
ALICANTE	OFICINA PROVINCIAL	OC-MINISTERIO	06111-INFANCIA (FAMI)	24.129,36 €	12.329,36 €	51%
ALICANTE	OFICINA PROVINCIAL	OC-MINISTERIO	40100-ALIMENTOS	90.000,00 €	29.278,40 €	33%
ALICANTE	OFICINA PROVINCIAL	OC-MINISTERIO	08805-INMIGRANTES	8.707,66 €	8.707,66 €	100%

Cruz Roja Española - Presupuesto 2021 - Información sobre convenios - contratos - subvenciones

Provincia	Localidad	Entidad concedente	Descripción actividad	Ingresos Totales	Gasto de personal	% Personal
ALICANTE	OFICINA PROVINCIAL	OC-MINISTERIO	16000-OPERACIÓN PASO DEL ESTRECHO	16.800,00 €	7.727,35 €	46%
ALICANTE	OFICINA PROVINCIAL	OC-MINISTERIO	18362-ATENCIÓN INMIGRANTES COSTA	63.506,81 €	51.428,81 €	81%
ALICANTE	OFICINA PROVINCIAL	OC-MINISTERIO	08200-EMPLEO/REFUGIADOS	109.506,71 €	66.489,48 €	61%
ALICANTE	OFICINA PROVINCIAL	OC-MINISTERIO	37320-EMPLEO	18.171,54 €	15.771,54 €	87%
ALICANTE	OFICINA PROVINCIAL	O.C.	24530-INFORMÁTICA-PROGRAMACION	37.361,80 €	34.161,80 €	91%
ALICANTE	OFICINA PROVINCIAL	OC-MINISTERIO	11600-MUJERES, ATEMPRO	43.941,00 €	33.197,97 €	76%
ALICANTE	OFICINA PROVINCIAL	O.C.-FUNDAE	20700-FORMACION PERSONAL LABORAL	24.500,00 €	0,00 €	0%
ALICANTE	OFICINA PROVINCIAL	O.C.	38105-INFORMÁTICA	75.474,00 €	75.474,00 €	100%
ALICANTE	OFICINA PROVINCIAL	O.A.-Cª EDUCACIÓN	21000-FORMACION	19.250,00 €	17.548,79 €	91%
ALICANTE	OFICINA PROVINCIAL	O.A.-Cª GOBERNACIÓN	18XXX-ERIES	12.000,00 €	0,00 €	0%
ALICANTE	OFICINA PROVINCIAL	O.A.-Cª B SOCIAL	01310-PPMM	2.329,98 €	2.329,98 €	100%
ALICANTE	OFICINA PROVINCIAL	O.A.-Cª B SOCIAL	01530-PPMM	3.978,10 €	3.978,10 €	100%
ALICANTE	OFICINA PROVINCIAL	O.A.-IVAJ	26100-JUVENTUD	17.585,00 €	9.817,53 €	56%
ALICANTE	OFICINA PROVINCIAL	O.A.-Cª B SOCIAL	36260-BIENESTAR PERSONAL	71.710,31 €	65.710,31 €	92%
ALICANTE	OFICINA PROVINCIAL	Cª EDUCACIÓN	20580-ESCUELA DE FP, GTOS .FTO.	56.859,89 €	39.289,62 €	69%
ALICANTE	OFICINA PROVINCIAL	Cª EDUCACIÓN	20580-ESCUELA DE FP, PROFESORADO	586.051,76 €	586.051,76 €	100%
ALICANTE	OFICINA PROVINCIAL	SERVEF	21400-CURSOS FORMACIÓN	200.000,00 €	108.237,45 €	54%
ALICANTE	OFICINA PROVINCIAL	Cª EDUCACIÓN	20581-CURSOS FORMACIÓN PCPI	80.812,80 €	66.633,01 €	82%
ALICANTE	OFICINA PROVINCIAL	Cª B SOCIAL	35000-DISCAPACITADOS	14.130,00 €	10.000,00 €	71%
ALICANTE	OFICINA PROVINCIAL	Cª B SOCIAL	07020-INFANCIA	10.335,66 €	8.560,78 €	83%
ALICANTE	OFICINA PROVINCIAL	Cª B SOCIAL	07021-INFANCIA	14.180,54 €	10.678,19 €	75%
ALICANTE	OFICINA PROVINCIAL	DIPUTACIÓN	18200-EMERGENCIAS	5.000,00 €	1.499,66 €	30%
ALICANTE	OFICINA PROVINCIAL	DIPUTACIÓN	VARIOS PROYECTOS	105.000,00 €	104.984,91 €	100%
ALICANTE	OFICINA PROVINCIAL	DIPUTACIÓN	26640-JUVENTUD	1.600,00 €	0,00 €	0%
ALICANTE	OFICINA PROVINCIAL	DIPUTACIÓN	26860-JUVENTUD	3.000,00 €	0,00 €	0%
ALICANTE	OFICINA PROVINCIAL	OC-LA CAIXA	36930-EMPLEO	41.889,28 €	32.639,28 €	78%
ALICANTE	ALICANTE LOCAL	FSE	37410,39002-EMPLEO	115.796,10 €	69.356,30 €	60%
ALICANTE	ALICANTE LOCAL	Cª MEDIO AMBIENTE	PREVENCIÓN INCENDIOS FORESTALES	3.744,30 €	0,00 €	0%
ALICANTE	ALICANTE LOCAL	Cª B SOCIAL	33430-SALUD	186.500,00 €	123.574,72 €	66%
ALICANTE	ALICANTE LOCAL	AYTO. ALICANTE	08510-INMIGRANTES	9.723,00 €	9.712,58 €	100%
ALICANTE	ALICANTE LOCAL	AYTO. ALICANTE	03880-SALUD	20.000,00 €	19.158,41 €	96%
ALICANTE	ALICANTE LOCAL	AYTO. SAN VICENTE	37365-EMPLEO	2.200,00 €	0,00 €	0%
ALICANTE	ALICANTE LOCAL	AYTO. ALICANTE	37365-EMPLEO	2.200,00 €	0,00 €	0%
ALICANTE	ALICANTE LOCAL	AYTO. ALICANTE	37640-EMPLEO	4.152,04 €	2.622,12 €	63%

Cruz Roja Española - Presupuesto 2021 - Información sobre convenios - contratos - subvenciones

Provincia	Localidad	Entidad concedente	Descripción actividad	Ingresos Totales	Gasto de personal	% Personal
ALICANTE	ALICANTE LOCAL	AYTO. ALICANTE	37680-EMPLEO	6.670,00 €	0,00 €	0%
ALICANTE	ALICANTE LOCAL	AYTO. ALICANTE	36970-EMPLEO	10.000,00 €	5.034,98 €	50%
ALICANTE	ALICANTE LOCAL	AYTO. ALICANTE	DISCAPACITADOS PLAYAS-34700	7.288,60 €	6.936,58 €	95%
ALICANTE	ALICANTE LOCAL	AYTO. ALICANTE	PERSONAS MAYORES-00600	2.750,00 €	1.684,33 €	61%
ALICANTE	ALICANTE LOCAL	AYTO. ALICANTE	SSEE-18200,18100 Y OPE-26200	25.000,00 €	20.073,25 €	80%
ALICANTE	ALICANTE LOCAL	LA CAIXA	MEDIO AMBIENTE-22410	5.000,00 €	1.996,37 €	40%
ALICANTE	ALICANTE LOCAL	LA CAIXA	CRJ-ÉXITO ESCOLAR 26265	2.500,00 €	0,00 €	0%
ALICANTE	ALICANTE LOCAL	LA CAIXA	MEDIO AMBIENTE-22420	4.000,00 €	3.629,74 €	91%
ALICANTE	VARIAS AALL		CUENTAS 740	243.201,12 €	0,00 €	0%
ALICANTE	VARIAS AALL		CUENTAS 742	1.293.081,41 €	0,00 €	0%
ALICANTE	VARIAS AALL		CUENTAS 746	292.730,13 €	0,00 €	0%
ALMERÍA	ALMERÍA	MSSSI	CAED	1.521.168,20 €	782.505,70 €	51%
ALMERÍA	ALMERÍA	MSSSI	ERIE COSTAS	614.620,19 €	443.070,19 €	72%
ALMERÍA	ALMERÍA	MIN. INTERIOR	ATENPRO	5.000,00 €	5.000,00 €	100%
ALMERÍA	ALMERÍA	MSSSI	ACOGIDA HUMANITARIA	875.435,00 €	523.835,00 €	60%
ALMERÍA	ALMERÍA	MSSSI	REFUGIADOS Y SOLIC. ASILO	1.268.566,68 €	603.870,78 €	48%
ALMERÍA	ALMERÍA	MSSSI	CGC	82.750,01 €	82.750,01 €	100%
ALMERÍA	ALMERÍA	MSSSI	TRASLADOS NO LOCALIZADOS	420.219,48 €	275.719,48 €	66%
ALMERÍA	ALMERÍA	MSSSI	IRPF ESTATAL	98.191,12 €	80.147,70 €	82%
ALMERÍA	ALMERÍA	JUNTA DE ANDALUCÍA	IRPF AUTONÓMICO	752.968,32 €	590.912,47 €	78%
ALMERÍA	ALMERÍA	MSSSI	PREV. VIH INMIGRANTES	6.402,88 €	5.000,00 €	78%
ALMERÍA	ALMERÍA	MIN. INTERIOR	TBC	24.799,76 €	24.799,76 €	100%
ALMERÍA	ALMERÍA	F.S.E.	POISES+POEJ	646.313,18 €	496.450,40 €	77%
ALMERÍA	ALMERÍA	JUNTA DE ANDALUCÍA	CAP1_CIBERAULAS LOS ALMENDROS	31.259,00 €	21.582,00 €	69%
ALMERÍA	ALMERÍA	JUNTA DE ANDALUCÍA	CAP1_CIBERAULAS EL PUCHE	31.259,00 €	21.582,00 €	69%
ALMERÍA	ALMERÍA	CONSEJ. IGUALDAD Y POLÍT. SOCIAL	ERACIS	326.465,65 €	326.465,65 €	100%
ALMERÍA	ALMERÍA	CONSEJ. IGUALDAD Y POLÍT. SOCIAL	ACÉRCAGTE.VVG	241.945,36 €	87.000,00 €	36%
ALMERÍA	ALMERÍA	CONSEJ. IGUALDAD Y POLÍT. SOCIAL	U.E.S.	21.342,95 €	18.500,00 €	87%
ALMERÍA	ALMERÍA	FUNDACIÓN LA CAIXA	CUIDADOS PALIATIVOS	160.207,36 €	158.000,00 €	99%
ALMERÍA	ALMERÍA	F.S.E.	ITINERARIOS LABORALES CON PERSONAS SOLICITANTES	64.182,36 €	31.560,47 €	49%
ALMERÍA	ALMERÍA	FEGA	ALIMENTOS C.E.E.	21.855,06 €	18.000,00 €	82%
ALMERÍA	ALMERÍA	MSSSI	SASEMAR	24.513,77 €	24.513,77 €	100%
ALMERÍA	ALMERÍA	MSSSI	FAMI	16.199,85 €	12.000,00 €	74%
ALMERÍA	ALMERÍA	MIN. INTERIOR	OPERACIÓN PASO DEL ESTRECHO	19.858,36 €	5.500,00 €	28%

Cruz Roja Española - Presupuesto 2021 - Información sobre convenios - contratos - subvenciones

Provincia	Localidad	Entidad concedente	Descripción actividad	Ingresos Totales	Gasto de personal	% Personal
ALMERÍA	ALMERÍA	MSSSI	SEGUIMIENTO DE LA PAUTA TERAPÉUTICA	9.590,58 €	9.590,58 €	100%
ALMERÍA	ALMERÍA	VV	SUBVENCIONES DE CAPITAL	185.642,14 €	0,00 €	0%
ANDALUCÍA	ANDALUCÍA	OFICINA CENTRAL	COOPERACIÓN CGP ZONA SUR	325.604,25 €	310.170,85 €	95%
ANDALUCÍA	ANDALUCÍA	OFICINA CENTRAL	RECOBROS (CAMPAÑAS CALL CENTER PARA OC)	138.435,00 €	90.589,32 €	65%
ANDALUCÍA	ANDALUCÍA	OFICINA CENTRAL	CUIDATE +	10.922,00 €	10.922,00 €	100%
ANDALUCÍA	ANDALUCÍA	OFICINA CENTRAL	CRJ	39.661,00 €	39.661,00 €	100%
ANDALUCÍA	ANDALUCÍA	OFICINA CENTRAL	FONDO COOPERACIÓN INTERNACIONAL	93.463,14 €	49.282,84 €	53%
ANDALUCÍA	ANDALUCÍA	OFICINAS TERRITORIALES	1,75% COOPERACIÓN PROVINCIAS ANDALUZAS	1.419.736,00 €	994.416,75 €	70%
ANDALUCÍA	ANDALUCÍA	OFICINAS TERRITORIALES	TELEASISTENCIA	262.825,00 €	174.601,36 €	66%
ANDALUCÍA	ANDALUCÍA	OFICINAS TERRITORIALES	CAPTACIÓN Y SORTEOS (SS. CALL CENTER AUTONÓMICOS)	395.291,00 €	263.418,84 €	67%
ANDALUCÍA	ANDALUCÍA	OFICINAS TERRITORIALES	OTROS (IRPF Y COMPLEMENTOS AUTONÓMICOS)	251.045,00 €	215.127,06 €	86%
ANDALUCÍA	ANDALUCÍA	DEL ESTADO	SUBVENCIONES EN CAPITAL	819.955,63 €	0,00 €	0%
ANDALUCÍA	ANDALUCÍA	DEL ESTADO	ERIE	475.295,73 €	365.065,41 €	77%
ANDALUCÍA	ANDALUCÍA	DEL ESTADO	AYUDA HUMANITARIA INMIGRANTES	207.094,40 €	173.544,40 €	84%
ANDALUCÍA	ANDALUCÍA	DEL ESTADO	REFUGIADOS	56.605,87 €	53.165,87 €	94%
ANDALUCÍA	ANDALUCÍA	JUNTA DE ANDALUCIA	GESTION, INFORMACION Y PROMOCIÓN DEL VOLUNTARIADO	6.000,00 €	0,00 €	0%
ANDALUCÍA	ANDALUCÍA	JUNTA DE ANDALUCIA	AYUDA CORONAVIRUS ESPAÑA 2020	9.358,81 €	0,00 €	0%
ANDALUCÍA	ANDALUCÍA	JUNTA DE ANDALUCIA	CONVENIO EMERGENCIAS 112	60.000,00 €	28.316,47 €	47%
ANDALUCÍA	ANDALUCÍA	JUNTA DE ANDALUCIA	GESTIÓN Y FORMACION DE VOLUNTARIADO (23810)	49.282,71 €	49.282,71 €	100%
ANDALUCÍA	ANDALUCÍA	JUNTA DE ANDALUCIA	INTERVENCIÓN CON PERSONAS EN SITUACIÓN DE EXT	39.973,30 €	39.973,30 €	100%
ANDALUCÍA	ANDALUCÍA	JUNTA DE ANDALUCIA	INTERVENCIÓN CON PERSONAS MAYORES (00650)	48.152,63 €	48.152,63 €	100%
ANDALUCÍA	ANDALUCÍA	JUNTA DE ANDALUCIA	INTERVENCIÓN CON INFANCIA Y FAMILIAS EN DIFICULTAD	32.397,74 €	32.397,74 €	100%
ANDALUCÍA	ANDALUCÍA	JUNTA DE ANDALUCIA	INTEGRACIÓN DE INMIGRANTES (08510)	19.313,95 €	19.313,95 €	100%
ANDALUCÍA	ANDALUCÍA	JUNTA DE ANDALUCIA	ATENCION A MENORES NO ACOMPAÑADOS Y ACOMPAÑADOS	18.567,31 €	18.567,31 €	100%
ANDALUCÍA	ANDALUCÍA	ORG INTERNACIONALES	SENSIBILIZACION INMIGRANTES (POISES)	88.211,56 €	82.311,96 €	93%
ARAGÓN	ZARAGOZA	GOBIERNO DE ARAGÓN	CONVENIO PROTECCIÓN CIVIL	15.100,00 €		0%
ARAGÓN	ZARAGOZA	GOBIERNO DE ARAGÓN	I.R.P.F. AUTONÓMICO	60.000,00 €	60.000,00 €	100%
ARAGÓN	ZARAGOZA	GOBIERNO DE ARAGÓN	SUBVENCIONES EN CAPITAL	3.093,33 €		0%
ARAGÓN	ZARAGOZA	PARTICULARES	DONATIVOS	13.106,15 €		0%
ARAGÓN	ZARAGOZA	CRUZ ROJA ESPAÑOLA	APORTACIONES AS. PROV.	96.301,00 €		0%
ARAGÓN	ZARAGOZA	CRUZ ROJA ESPAÑOLA	ING. 10% DEL 1% FONDO COOP. INTERNACIONAL	14.133,00 €		0%
ARAGÓN	ZARAGOZA	CRUZ ROJA ESPAÑOLA	SUBV. OC - REF. REFUGIADOS	29.998,60 €	29.998,60 €	100%
ARAGÓN	ZARAGOZA	GOBIERNO DE ARAGÓN	INSTITUTO ARAGONÉS JUVENTUD	1.700,00 €		0%
ARAGÓN	ZARAGOZA	CRUZ ROJA ESPAÑOLA	APORTACIONES AS. PROV. CRJ	1.575,00 €		0%

Cruz Roja Española - Presupuesto 2021 - Información sobre convenios - contratos - subvenciones

Provincia	Localidad	Entidad concedente	Descripción actividad	Ingresos Totales	Gasto de personal	% Personal
ARAGÓN	ZARAGOZA	CRUZ ROJA ESPAÑOLA	RETO	16.486,90 €	16.486,90 €	100%
ARAGÓN	ZARAGOZA	FUNDACIÓN IBERCAJA	RETO	16.486,90 €	4.730,82 €	29%
ARAGÓN	ZARAGOZA	GOBIERNO DE ARAGÓN	INAEM - PEJD	15.058,05 €	15.058,05 €	100%
ARAGÓN	ZARAGOZA	GOBIERNO DE ARAGÓN	INAEM - PIMEIS	34.349,80 €	34.349,80 €	100%
ASTURIAS	OVIEDO	CAJA RURAL DE ASTURIAS	ANIMACIÓN HOSPITALARIA	23.000,00 €	16.004,22 €	70%
ASTURIAS	VARIAS	PRINCIPADO DE ASTURIAS	PARTICIPACIÓN JUVENIL EN EL CENTRO PENITENCIARI	5.000,00 €	5.236,03 €	105%
ASTURIAS	OVIEDO	PRINCIPADO DE ASTURIAS	CASA DE ENFERMOS SAHARAUIS	40.000,00 €	19.685,84 €	49%
ASTURIAS	VARIAS	PRINCIPADO DE ASTURIAS	METABUS OVIEDO / GIJÓN / LANGREO	205.000,00 €	179.283,05 €	87%
ASTURIAS	OVIEDO	PRINCIPADO DE ASTURIAS	INDRO	28.000,00 €	23.294,35 €	83%
ASTURIAS	VARIAS	PRINCIPADO DE ASTURIAS	MEDIACIÓN INTERCULTURAL	48.000,00 €	41.302,40 €	86%
ASTURIAS	GIJÓN	PRINCIPADO DE ASTURIAS	PISOS DE ACOGIDA A INMIGRANTES	120.000,00 €	60.804,29 €	51%
ASTURIAS	VARIAS	PRINCIPADO DE ASTURIAS	RED DE CASAS	1.052.142,00 €	209.945,32 €	20%
ASTURIAS	GIJÓN	AYTO. GIJÓN	CENTRO INTEGRAL	120.000,00 €	424.993,53 €	354%
ASTURIAS	OVIEDO	AYTO. OVIEDO	CASA ACOGIDA OVIEDO	60.000,00 €	319.403,18 €	532%
ASTURIAS	AVILÉS	AYTO. AVILÉS	CASA ACOGIDA AVILÉS	75.000,00 €	142.520,36 €	190%
ASTURIAS	VARIAS	PRINCIPADO DE ASTURIAS	OCIO Y TIEMPO LIBRE EN LA COMUNIDAD	15.000,00 €	11.147,74 €	74%
ASTURIAS	VARIAS	M. DE EMPLEO Y SEGURIDAD SOCIAL	ACOGIDA E INTEGRACIÓN DE LAS PERSONAS SOLICITA	3.754.544,83 €	1.340.905,04 €	36%
ASTURIAS	VARIAS	M. DE EMPLEO Y SEGURIDAD SOCIAL	INSERCIÓN SOCIOLABORAL INMIGRANTES: RED INTER	26.408,04 €	21.361,82 €	81%
ASTURIAS	VARIAS	M. DE EMPLEO Y SEGURIDAD SOCIAL	INSERCIÓN SOCIOLABORAL INMIGRANTES (INTERLABO	123.240,35 €	90.206,69 €	73%
ASTURIAS	VARIAS	FSE	RETO SOCIAL Y EMPRESARIAL EN MATERIA DE INSERC	52.453,52 €	52.453,52 €	100%
ASTURIAS	VARIAS	FSE	ITINERARIOS PARA PERSONAS DE DIFÍCIL INSERCIÓN (E	118.743,50 €	110.539,14 €	93%
ASTURIAS	VARIAS	LA CAIXA	INCORPORA	56.413,00 €	54.354,11 €	96%
ASTURIAS	VARIAS	M. DE EMPLEO Y SEGURIDAD SOCIAL	IMPULSA	22.277,08 €	22.098,21 €	99%
ASTURIAS	VARIAS	CAJA RURAL DE ASTURIAS	PROGRAMA DE EMPLEO	32.000,00 €	24.467,37 €	76%
ASTURIAS	VARIAS	FSE	ACTIVACIÓN, ORIENTACIÓN Y ACOMPAÑAMIENTO A L	46.936,72 €	40.128,84 €	85%
ASTURIAS	VARIAS	FSE	SEGUNDAS OPORTUNIDADES Y APRENDIZAJE PARA JÓ	35.700,00 €	15.768,38 €	44%
ASTURIAS	VARIAS	PRINCIPADO DE ASTURIAS	CONVENIO 112	80.000,00 €	47.365,50 €	59%
ASTURIAS	VARIAS	M. DE EMPLEO Y SEGURIDAD SOCIAL	PROGRAMAS 0,52% I.R.P.F.	48.078,72 €	51.802,91 €	108%
ASTURIAS	VARIAS	PRINCIPADO DE ASTURIAS	PROGRAMAS 0,52% I.R.P.F.	332.844,51 €	213.083,10 €	64%
ASTURIAS	VARIAS		FEAD	20.569,53 €	13.624,24 €	66%
ASTURIAS	OVIEDO	AYTO. OVIEDO	JUVEN - TU AYTO. OVIEDO	235.945,99 €	204.936,68 €	87%
ASTURIAS	OVIEDO	AYTO. OVIEDO	AYTO. OVIEDO, AULAS INFANTILES DE APOYO FAMILIA	80.000,00 €	71.510,05 €	89%
ASTURIAS	OVIEDO	AYTO. OVIEDO	ITINERARIOS PARA PERSONAS DE DIFÍCIL INSERCIÓN (E	15.000,00 €	15.088,79 €	101%
ASTURIAS	AVILÉS	AYUNTAMIENTO DE AVILÉS	OCIO Y TIEMPO LIBRE CON DISCAPACIDAD	5.750,00 €	8.587,51 €	149%

Cruz Roja Española - Presupuesto 2021 - Información sobre convenios - contratos - subvenciones

Provincia	Localidad	Entidad concedente	Descripción actividad	Ingresos Totales	Gasto de personal	% Personal
ASTURIAS	AVILÉS	AYUNTAMIENTO DE CORVERA	OCIO Y TIEMPO LIBRE CON DISCAPACIDAD	1.700,00 €	0,00 €	0%
ASTURIAS	AVILÉS	AYUNTAMIENTO DE AVILÉS	AYUDA A DOMICILIO	5.750,00 €	4.581,00 €	80%
ASTURIAS	AVILÉS	AYUNTAMIENTO DE AVILÉS	ALFABETIZACIÓN DE ADULTOS	15.000,00 €	9.786,94 €	65%
ASTURIAS	AVILÉS	AYUNTAMIENTO DE AVILÉS	APRENDIENDO A ESTUDIAR EN EL ÁMBITO FAMILIAR	1.768,00 €	4.893,47 €	277%
ASTURIAS	AVILÉS	AYUNTAMIENTO DE AVILÉS	EMPLEO PARA PERSONAS VULNERABLES	6.000,00 €	8.853,63 €	148%
ASTURIAS	AVILÉS	ASTURIANA DE ZINC	EMPLEO PARA PERSONAS VULNERABLES	15.000,00 €	17.709,92 €	118%
ASTURIAS	CANGAS DEL NARCEA	PRINCIPADO DE ASTURIAS	CENTRO DE VOLUNTARIADO	23.625,00 €	16.556,09 €	70%
ASTURIAS	CANGAS DE ONÍS	AYUNTAMIENTO DE CANGAS DE ONÍS	AYUDAS A PERSONAS EN SITUACIÓN DE EXTREMA VU	4.000,00 €	0,00 €	0%
ASTURIAS	CANDAS	AYUNTAMIENTO CARREÑO	MANTENIMIENTO CRUZ ROJA Y AYUDAS SOCIALES	28.257,00 €	16.421,58 €	58%
ASTURIAS	GIJÓN	FUNDACIÓN MUNICIPAL SERVICIOS SOCIALES A	ACOMPañAMIENTO, OCIO Y TIEMPO LIBRE PARA MA	27.200,00 €	21.760,00 €	80%
ASTURIAS	GIJÓN	FUNDACIÓN MUNICIPAL SERVICIOS SOCIALES A	PISO DE PRIMERA ACOGIDA PARA INMIGRANTES	17.200,00 €	13.760,00 €	80%
ASTURIAS	GIJÓN	FONDO SOCIAL EUROPEO	DESAFÍO EMPLEO +45	42.825,11 €	32.620,35 €	76%
ASTURIAS	LANGREO	AYUNTAMIENTO DE LANGREO	ALIMENTOS PARA LA SOLIDARIDAD	6.000,00 €	0,00 €	0%
ASTURIAS	LANGREO	CONSEJERÍA DE DERECHOS SOCIALES Y BIENEST	PROGRAMA INCLUSION SOCIAL PARA NIÑOS Y NIÑS E	19.144,00 €	21.648,82 €	113%
ASTURIAS	POLA DE LAVIANA	AYUNTAMIENTO DE LAVIANA	ADMINISTRACIÓN	1.000,00 €	0,00 €	0%
ASTURIAS	POLA DE LAVIANA	AYUNTAMIENTO DE LAVIANA	F.E.A.D	1.000,00 €	0,00 €	0%
ASTURIAS	POLA DE LAVIANA	AYUNTAMIENTO DE LAVIANA	PREVENTIVOS TERRESTRES	1.000,00 €	0,00 €	0%
ASTURIAS	POLA DE LAVIANA	AYUNTAMIENTO DE SAN MARTIN DEL REY AURE	ADMINISTRACIÓN	468,68 €	0,00 €	0%
ASTURIAS	POLA DE LAVIANA	AYUNTAMIENTO DE SAN MARTIN DEL REY AURE	F.E.A.D	468,68 €	0,00 €	0%
ASTURIAS	POLA DE LAVIANA	AYUNTAMIENTO DE SAN MARTIN DEL REY AURE	PREVENTIVOS TERRESTRES	468,68 €	0,00 €	0%
ASTURIAS	POLA DE LAVIANA	AYUNTAMIENTO DE SOBRESCOBIO	ADMINISTRACIÓN	180,21 €	0,00 €	0%
ASTURIAS	POLA DE LAVIANA	AYUNTAMIENTO DE SOBRESCOBIO	F.E.A.D	180,21 €	0,00 €	0%
ASTURIAS	POLA DE LAVIANA	AYUNTAMIENTO DE SOBRESCOBIO	PREVENTIVOS TERRESTRES	180,21 €	0,00 €	0%
ASTURIAS	POLA DE LENA	AYUNTAMIENTO DE LENA	AYUDA A DOMICILIO	500,00 €	0,00 €	0%
ASTURIAS	POLA DE LENA	AYUNTAMIENTO DE LENA	PREVENTIVOS TERRESTRES	2.500,00 €	0,00 €	0%
ASTURIAS	LUARCA	AYUNTAMIENTO VALDES	MANTENIMIENTO CRUZ ROJA	6.000,00 €	0,00 €	0%
ASTURIAS	LUARCA	SASEMAR	SALVAMENTO MARÍTIMO	35.118,00 €	38.555,08 €	110%
ASTURIAS	MIERES	CONSEJERÍA DE DERECHOS SOCIALES Y BIENEST	CENTRO DE VOLUNTARIADO	23.625,00 €	16.311,68 €	69%
ASTURIAS	POLA DE SIERO	AYUNTAMIENTO SIERO	PREVENTIVOS TERRESTRES	5.000,00 €	0,00 €	0%
ASTURIAS	POLA DE SIERO	AYUNTAMIENTO SIERO	ATENCIÓN PERSONAS EN PROCESO DE ENVEJECIMIEN	1.368,64 €	0,00 €	0%
ASTURIAS	POLA DE SIERO	AYUNTAMIENTO SIERO	PROMOCIÓN DEL ÉXITO ESCOLAR	18.347,62 €	16.748,62 €	91%
ASTURIAS	POLA DE SIERO	AYUNTAMIENTO SIERO	EMPODERAMIENTO MUJERES EN RIESGO DE EXCLUSI	4.862,40 €	3.850,28 €	79%
ASTURIAS	POLA DE SIERO	AYUNTAMIENTO SIERO	ALIMENTOS	11.000,00 €	18.198,17 €	165%
ASTURIAS	TINEO	AYUNTAMIENTO TINEO	PREVENTIVOS TERRESTRES	8.900,00 €	0,00 €	0%

Cruz Roja Española - Presupuesto 2021 - Información sobre convenios - contratos - subvenciones

Provincia	Localidad	Entidad concedente	Descripción actividad	Ingresos Totales	Gasto de personal	% Personal
ASTURIAS	VILLAVICIOSA	AYUNTAMIENTO VILLAVICIOSA	PRESTACIONES LLAMAMIENTO	2.000,00 €	0,00 €	0%
ASTURIAS	VILLAVICIOSA	AYUNTAMIENTO DE COLUNGA	PRESTACIONES LLAMAMIENTO	400,00 €	0,00 €	0%
ÁVILA	ÁVILA	MTAS	PROGRAMAS SOCIALES IRPF	17.986,12 €	17.986,12 €	100%
ÁVILA	ÁVILA	JUNTA CASTILLA Y LEÓN	PROGRAMAS SOCIALES IRPF	457.811,86 €	375.842,83 €	82%
ÁVILA	ÁVILA	SUBDIRECCIÓN GENERAL DE PROGRAMAS DE PROTECCIÓN	REFUGIADOS	598.363,36 €	224.808,36 €	38%
ÁVILA	ÁVILA	JUNTA CASTILLA Y LEÓN	PROGRAMAS SOCIALES	146.837,13 €	140.987,03 €	96%
ÁVILA	ÁVILA	VARIOS	SUBVENCION CAPITAL TRASPASO A RTADOS	21.183,63 €	0,00 €	0%
ÁVILA	ÁVILA	BANKIA	REQUALIFICACION PARADOS	5.000,00 €	0,00 €	0%
ÁVILA	ÁVILA	OFICINAS LOCALES ÁVILA	CONTRIBUCION A OFICINA DE AVILA	12.196,00 €	0,00 €	0%
ÁVILA	ÁVILA	VARIOS	DONATIVOS	6.200,00 €	0,00 €	0%
ÁVILA	ÁVILA	FONDO SOCIAL EUROPEO	POEJ	33.079,29 €	23.839,29 €	72%
ÁVILA	ÁVILA	ENDESA	MOVIENDONOS POR EL AHORRO DOMESTICO	4.248,00 €	0,00 €	0%
ÁVILA	ÁVILA	FEAD	DISTRIBUCION ALIMENTOS	5.000,00 €	5.000,00 €	100%
ÁVILA	ÁVILA	MINISTERIO DE TRABAJO, MIGRACIONES Y SEGURIDAD SOCIAL	LA DIVERSIDAD NUESTRA MEJOR OPCION	4.032,37 €	3.882,37 €	96%
ÁVILA	ÁVILA	MINISTERIO DE TRABAJO, MIGRACIONES Y SEGURIDAD SOCIAL	REFUGIADOS	43.408,40 €	30.028,40 €	69%
ÁVILA	ÁVILA	FONDO SOCIAL EUROPEO	POISES	24.441,26 €	17.028,28 €	70%
ÁVILA	ÁVILA	FUNDAE	FORMACIÓN PERSONAL	2.050,00 €	0,00 €	0%
ÁVILA	ÁVILA	FUNDACION LA CAIXA	JUGUETE EDUCATIVO	4.200,00 €	0,00 €	0%
ÁVILA	ÁVILA	OFICINA CENTRAL	COSTE LABORAL SARA ESCUDERO MUÑOZ	45.758,16 €	457.458,16 €	1000%
ÁVILA	ÁVILA	DONATIVOS	JUGUETE EDUCATIVO	4.000,00 €	0,00 €	0%
BADAJOS	MERIDA	JUNTA DE EXTREMADURA	TTE.ADAPTADO MERIDA	56.063,65 €	47.398,65 €	85%
BADAJOS	VCA.BARROS	JUNTA DE EXTREMADURA	TTE.ADAPTADO VCA.BARROS	38.818,42 €	31.232,42 €	80%
BADAJOS	VVA.SERENA	JUNTA DE EXTREMADURA	TTE.ADAPTADO VVA.SERENA	12.317,82 €	6.317,82 €	51%
BADAJOS	BADAJOS	JUNTA DE EXTREMADURA	TTE.ADAPTADO MONTIJO	38.629,48 €	31.445,48 €	81%
BADAJOS	BADAJOS/LOCALES	JUNTA DE EXTREMADURA	TTE. DISCAPACITADO ESPECIALIZADO	142.341,68 €	87.940,17 €	62%
BADAJOS	BADAJOS	JUNTA DE EXTREMADURA	ATENCION A PERSONAS CON INADECUADA GESTION A	63.451,00 €	60.186,51 €	95%
BADAJOS	BADAJOS	Mº ASUNTOS SOCIALES IRPF ESTATAL	ATENCION A PERSONAS CON INADECUADA GESTION A	19.906,33 €	19.906,33 €	100%
BADAJOS	BADAJOS	Mº ASUNTOS SOCIALES IRPF ESTATAL	INTERVENCIÓN SOCIAL CON PERSONAS PRIVADAS DE	3.961,73 €	3.961,73 €	100%
BADAJOS	BADAJOS	Mº ASUNTOS SOCIALES IRPF ESTATAL	BUEN TRATO PERSONAS MAYORES	8.000,00 €	7.729,45 €	97%
BADAJOS	BADAJOS	Mº ASUNTOS SOCIALES IRPF ESTATAL	ITINERARIOS QUE SUMAN (POISES)	17.465,05 €	17.465,05 €	100%
BADAJOS	BADAJOS	Mº ASUNTOS SOCIALES IRPF ESTATAL	PRIMERA OPORTUNIDADES LABORALES CON JOVENES	10.744,21 €	10.744,21 €	100%
BADAJOS	BADAJOS	Mº ASUNTOS SOCIALES IRPF ESTATAL	RETO SOCIAL EMPRESARIAL (ALIANZAS) (POISES)	17.190,22 €	17.190,22 €	100%
BADAJOS	BADAJOS	JUNTA EXTREMADURA IRPF AUT.	AYUDA DOMICILIO COMPLEMENTARIA	31.391,00 €	29.640,65 €	94%
BADAJOS	BADAJOS	JUNTA EXTREMADURA IRPF AUT.	PROMOC.ENVEJECIMIENTO SALUDABLE/SALUD CONS	48.860,06 €	44.909,06 €	92%

Cruz Roja Española - Presupuesto 2021 - Información sobre convenios - contratos - subvenciones

Provincia	Localidad	Entidad concedente	Descripción actividad	Ingresos Totales	Gasto de personal	% Personal
BADAJOS	BADAJOS	JUNTA EXTREMADURA IRPF AUT.	RED SOCIAL PERSONAS MAYORES: ENREDATE	29.190,45 €	26.138,45 €	90%
BADAJOS	BADAJOS	FEGA	AYUDA A LOS MAS DESFAVORECIDOS FEAD	38.400,00 €	22.469,56 €	59%
BADAJOS	BADAJOS	FONDO SOCIAL EUROPEO	ITINERARIOS QUE SUMAN (POISES)	141.983,20 €	77.952,07 €	55%
BADAJOS	BADAJOS	FONDO SOCIAL EUROPEO	PRIMERAS OPORTUNIDADES LABORALES (POISES)	44.526,00 €	25.559,97 €	57%
BADAJOS	BADAJOS	FONDO SOCIAL EUROPEO	RETO SOCIAL EMPRESARIAL (ALIANZAS) (POISES)	82.157,00 €	57.698,56 €	70%
BADAJOS	BADAJOS	FONDO SOCIAL EUROPEO	PUENTE HACIA EL EMPLEO (POISES)	71.851,59 €	44.079,37 €	61%
BADAJOS	BADAJOS	FONDO SOCIAL EUROPEO	PULSA EMPLEO. ACTIVACION Y ORIENTACION CON JO	32.930,60 €	26.594,46 €	81%
BADAJOS	BADAJOS	FONDO SOCIAL EUROPEO	SEGUNDAS OPORTUNIDADES LABORALES JOVENES PC	66.286,00 €	41.426,03 €	62%
BADAJOS	BADAJOS	MINISTERIO DE INCLUSION, SEG.SOCIAL E INMIG	ATENCION HUMANITARIA INMIGRANTES	910.434,21 €	388.106,21 €	43%
BADAJOS	BADAJOS	MINISTERIO DE INCLUSION, SEG.SOCIAL E INMIG	PERSONAS REFUGIADAS Y SOLICITANTE DE ASILO Y PR	2.034.579,00 €	956.081,90 €	47%
BADAJOS	BADAJOS	MINISTERIO DE EMPLEO Y S. SOCIAL	ITINERARIOS CON PERSONAS SOLICITANTES DE ASILO	40.584,62 €	28.975,62 €	71%
BADAJOS	BADAJOS	JUNTA DE EXTREMADURA	PUENTE HACIA EL EMPLEO (POISES)	17.904,44 €	17.904,44 €	100%
BADAJOS	BADAJOS	JUNTA EXTREMADURA	ITINERARIOS LABORALES QUE SUMAN	17.904,88 €	17.904,88 €	100%
BADAJOS	BADAJOS	DIPUTACION BADAJOS	DESARROLLO TERRITORIAL DIPUTACION	30.000,00 €	21.188,27 €	71%
BADAJOS	LOCAL BADAJOS	DIPUTACION BADAJOS	ATENCION URGENTE NECESIDADES BASICAS	4.800,00 €	0,00 €	0%
BADAJOS	D. BENITO	AYUNTAMIENTO	ATENCION URGENTE NECESIDADES BASICAS	11.500,00 €	0,00 €	0%
BADAJOS	MONESTERIO	AYUNTAMIENTO	ATENCION URGENTE NECESIDADES BASICAS	2.500,00 €	0,00 €	0%
BADAJOS	ZAFRA	AYUNTAMIENTO	ATENCION URGENTE NECESIDADES BASICAS	2.500,00 €	0,00 €	0%
BADAJOS	ALMENDRALEJO	AYUNTAMIENTO	PROGRAMA RESPONDE	5.700,00 €	0,00 €	0%
BADAJOS	DON BENITO	AYUNTAMIENTO	PROGRAMA RESPONDE	3.500,00 €	0,00 €	0%
BADAJOS	JEREZ CROS	AYUNTAMIENTO	CONVENIO SERVICIOS PREVENTIVOS	8.000,00 €	0,00 €	0%
BADAJOS	BADAJOS	MINISTERIO DE INCLUSION, SEG.SOCIAL E INMIG	LA DIVERSIDAD NUESTRA MEJOR OPCION	3.993,00 €	3.992,58 €	100%
BADAJOS	BADAJOS	FUNDACION LA CAIXA	CIBERCAIXA	5.082,00 €	5.081,74 €	100%
BADAJOS	BADAJOS	FUND.ESTATAL PARA LA FORMACION EN EL EM	FUNDAE	6.000,00 €		0%
BADAJOS	BADAJOS	PARTICULARES Y E. PRIVADAS	DONACIONES	4.350,00 €		0%
BADAJOS	BADAJOS Y LOCALES	VARIOS	SUBVENCIONES DE CAPITAL TRANSF.A RDOS	181.265,00 €		0%
BADAJOS	BADAJOS Y LOCALES	OFICINA AUTONOMICA DE EXTREMADURA	OP.ENTRE CENTROS: APORTACION DE LA O.AUT.EXTR	214.443,00 €		0%
BADAJOS	BADAJOS	OFICINAS LOCALES DE BADAJOS	OP.ENTRE CENTROS: APORTACION DE LAS OOLL DE BA	127.565,00 €		0%
BALEARES	PALMA	COMUNIDAD AUTONOMA IRPF	AYUDA A DOMICILIO COMPLEMENTARIA	37.154,84 €	33.161,84 €	89%
BALEARES	PALMA	COMUNIDAD AUTONOMA IRPF	LOCALIZADOR MAYORES	13.494,18 €	7.960,18 €	59%
BALEARES	PALMA	COMUNIDAD AUTONOMA IRPF	CAPACITACIÓN DE PERSONAS CUIDADORAS	31.939,99 €	25.648,99 €	80%
BALEARES	PALMA	COMUNIDAD AUTONOMA IRPF	ENREDATE	26.091,61 €	22.650,61 €	87%
BALEARES	PALMA	COMUNIDAD AUTONOMA IRPF	PREVENCIÓN DE CONDUCTAS VIOLENTAS	20.580,57 €	20.580,57 €	100%
BALEARES	PALMA	COMUNIDAD AUTONOMA IRPF	ENVEJECIMIENTO SALUDABLE: SALUD CONSTANTE	16.307,11 €	16.307,11 €	100%

Cruz Roja Española - Presupuesto 2021 - Información sobre convenios - contratos - subvenciones

Provincia	Localidad	Entidad concedente	Descripción actividad	Ingresos Totales	Gasto de personal	% Personal
BALEARES	PALMA	COMUNIDAD AUTONOMA IRPF	BIENESTAR PERSONAL	56.405,37 €	55.170,37 €	98%
BALEARES	PALMA	COMUNIDAD AUTONOMA IRPF	INTERVENCIÓN FAMILIAR	26.533,10 €	18.340,10 €	69%
BALEARES	PALMA	COMUNIDAD AUTONOMA	PRIMERA INFANCIA	27.600,00 €	22.640,92 €	82%
BALEARES	PALMA	AJUNTAMENT DE PALMA	PRIMERA INFANCIA	9.400,00 €	9.001,59 €	96%
BALEARES	PALMA	CONSELL DE MALLORCA	CRJ - MANTENIMIENTO ENTIDAD	2.000,00 €	0,00 €	0%
BALEARES	PALMA	ESTADO IRPF	BUEN TRATO A PERSONAS MAYORES	15.500,00 €	15.500,00 €	100%
BALEARES	PALMA	ESTADO IRPF	INTERVENCIÓN EN POBLACIÓN RECLUSA	9.240,00 €	9.240,00 €	100%
BALEARES	PALMA	ESTADO IRPF	GUARDERIA INFANTIL EN C. PENITENCIARIOS	10.100,00 €	10.100,00 €	100%
BALEARES	PALMA	ESTADO IRPF	TOXICOMANOS CÁRCEL	70.300,00 €	70.300,00 €	100%
BALEARES	PALMA	ESTADO IRPF	ATENCIÓN A PERSONAS EN PROCESO DE ENVEJECIMIENTO	10.300,00 €	10.300,00 €	100%
BALEARES	PALMA/IBIZA	MINISTERIO DEL INTERIOR	PRIAMA	12.180,00 €	12.180,00 €	100%
BALEARES	PROVINCIAL	CONSELL DE MALLORCA	MARC ATENCIÓN A LA PERSONA (MAP)	120.386,00 €	120.386,00 €	100%
BALEARES	PALMA	FUNDACIÓN LA CAIXA	IN. SOC. LABO. INCORPORA - LA CAIXA	28.800,00 €	27.732,00 €	96%
BALEARES	PALMA	FUNDACIÓN LA CAIXA	CIBERCAIXAS	17.408,25 €	17.288,25 €	99%
BALEARES	PALMA	AJUNTAMENT DE PALMA	PROSTITUCIÓN CENTROS CERRADOS	76.000,00 €	37.391,00 €	49%
BALEARES	PALMA	AJUNTAMENT DE CALVIÀ	ATENCIÓN COL·LECTIU PROSTITUCIÓN AJ. CALVIÀ	8.000,00 €	4.600,00 €	58%
BALEARES	PROVINCIAL	OFICINA CENTRAL	PREVENCIÓN RIESGOS LABORALES	20.000,00 €	0,00 €	0%
BALEARES	PROVINCIAL	OFICINA CENTRAL	FORCEM	16.500,00 €	5.650,60 €	34%
BALEARES	PALMA	CAIB	ATENCIÓN URGENTE A NECESIDADES BÁSICAS	83.000,00 €	27.985,00 €	34%
BALEARES	PALMA	CAIB	POBREZA ENERGÉTICA	100.000,00 €	40.000,00 €	40%
BALEARES	PALMA/ OL	VARIAS ENTIDADES	SUBV. CAP. TRASP. RDOS	89.936,02 €	0,00 €	0%
BALEARES	PALMA	MINISTERIO AGRICULTURA	MEDIO AMBIENTE	20.000,00 €	15.000,00 €	75%
BALEARES	PALMA	FUNDACIÓN BIODIVERSIDAD	MEDIO AMBIENTE	13.900,00 €	9.200,00 €	66%
BALEARES	PALMA	DIRECCIÓN GENERAL INMIGRACIÓN	ACOGIDA E INTEGRACIÓN REFUGIADOS	3.766.125,00 €	1.549.773,00 €	41%
BALEARES	PALMA	CAIB	ALIMENTOS CAIB	30.000,00 €	30.000,00 €	100%
BALEARES	PROVINCIAL	FEAD	ALIMENTOS CEE (FEAD)	36.000,00 €	15.525,00 €	43%
BALEARES	PALMA	CAIB	ITINERARIOS SOCIOLABORALES MEJORA EMPLEABILIDAD	85.364,43 €	61.684,00 €	72%
BALEARES	PALMA	FONDO SOCIAL EUROPEO	POEJ - PULSA EMPLEO	62.150,00 €	56.074,00 €	90%
BALEARES	PALMA	FONDO SOCIAL EUROPEO	POEJ - SEGUNDAS OPORTUNIDADES PARA LA FORMACIÓN	74.100,00 €	56.092,00 €	76%
BALEARES	PALMA	ESTADO IRPF	POISES - ITINERARIOS QUE SUMAN	24.900,00 €	24.900,00 €	100%
BALEARES	PALMA	FONDO SOCIAL EUROPEO	POISES - ITINERARIOS QUE SUMAN	56.393,84 €	38.035,00 €	67%
BALEARES	PALMA	FONDO SOCIAL EUROPEO	POISES - APOYO EMPLEO +45	22.505,42 €	16.045,00 €	71%
BALEARES	PALMA	ESTADO IRPF	POISES - RETO EMPRESARIAL EN MATERIA DE INSERCIÓN	24.900,00 €	24.900,00 €	100%
BALEARES	PALMA	FONDO SOCIAL EUROPEO	POISES - RETO EMPRESARIAL EN MATERIA DE INSERCIÓN	46.427,65 €	36.227,65 €	78%

Cruz Roja Española - Presupuesto 2021 - Información sobre convenios - contratos - subvenciones

Provincia	Localidad	Entidad concedente	Descripción actividad	Ingresos Totales	Gasto de personal	% Personal
BALEARES	PALMA	CAIB	CATALÀ	12.756,83 €	12.756,83 €	100%
BALEARES	PALMA	CONSELL DE MALLORCA	ESCUELA DE VERANO	9.300,00 €	9.300,00 €	100%
BALEARES	PALMA	CAIB	EDUCACIÓN PARA LA SALUD	6.600,00 €	6.600,00 €	100%
BALEARES	PALMA	MINISTERIO DE SANIDAD, SERVICIOS SOCIALES E	SAOVDRE	16.600,00 €	16.600,00 €	100%
BALEARES	ALAIOR	AJUNTAMENT DE ALAIOR	NECESIDADES BASICAS	3.000,00 €	150,00 €	5%
BALEARES	ALAIOR	ESTADO	ALIMENTOS FEAD	3.000,00 €	835,00 €	28%
BALEARES	ALAIOR	CIME (CONSELL INSULAR MENORCA)	NECESIDADES BASICAS- RESPONDE	5.000,00 €	500,00 €	10%
BALEARES	ALCUDIA	ESTADO	EMPLEO IRPF	17.571,99 €	17.571,99 €	100%
BALEARES	ALCUDIA	UNION EUROPEA	EMPLEO POISES	13.898,78 €	13.898,78 €	100%
BALEARES	CAPDEPERA	CAIB	ALIMENTOS PARA LA SOLIDARIDAD	1.250,00 €	125,00 €	10%
BALEARES	CIUDADELA	CONSORCI SOCIOSANITARI DE MENORCA	TRANSPORTE ADAPTADO	9.430,00 €	6.385,00 €	68%
BALEARES	CIUDADELA	COMUNIDAD AUTONOMA	EMPLEO JOVENES	88.385,50 €	54.486,48 €	62%
BALEARES	CIUDADELA	CIME (CONSELL INSULAR MENORCA)	NECESIDADES BASICAS- RESPONDE	7.300,00 €	730,00 €	10%
BALEARES	IBIZA	AYUNTAMIENTO SANTA EULALIA	PLAYAS	400.000,00 €	352.195,92 €	88%
BALEARES	IBIZA	AYUNTAMIENTO SANT JOAN	PLAYAS	103.850,00 €	80.471,70 €	77%
BALEARES	IBIZA	AYUNTAMIENTO SANT ANTONIO	PLAYAS	270.000,00 €	240.294,95 €	89%
BALEARES	IBIZA	C.I. IBIZA	NECESIDADES BASICAS- RESPONDE	40.000,00 €	4.000,00 €	10%
BALEARES	IBIZA	AYUNTAMIENTO IBIZA	NECESIDADES BASICAS- RESPONDE	25.000,00 €	2.500,00 €	10%
BALEARES	IBIZA	AYUNTAMIENTO IBIZA	UES Y ÉXITO ESCOLAR	15.000,00 €	1.500,00 €	10%
BALEARES	IBIZA	C.I. IBIZA	UES	33.000,00 €	3.300,00 €	10%
BALEARES	IBIZA	ESTADO	REFUGIADOS	14.230,54 €	14.230,54 €	100%
BALEARES	IBIZA	ESTADO	ALIMENTOS FEAD	4.549,20 €	450,00 €	10%
BALEARES	FERRERIAS	AJUNT. FERRERIES	ACTIVIDADES SOCIALES	36.000,00 €	22.000,00 €	61%
BALEARES	FERRERIAS	JAIME MASCARO	PATROCIO	3.000,00 €	150,00 €	5%
BALEARES	FERRERIAS	CIME (CONSELL INSULAR MENORCA)	NECESIDADES BASICAS- RESPONDE	4.400,00 €	440,00 €	10%
BALEARES	MAHON	CONSELL INSULAR MENORCA	TRANSPORTE ADAPTADO	18.000,00 €	7.093,00 €	39%
BALEARES	MAHON	AJUNT. MAHON	SERVICIOS SOCIALES	37.500,00 €	15.000,00 €	40%
BALEARES	MAHON	AJUNT. MAHON	NECESIDADES BASICAS- RESPONDE	50.000,00 €	2.500,00 €	5%
BALEARES	MAHON	AJUNT. ES CASTELL	SERVICIOS SOCIALES	21.000,00 €	7.500,00 €	36%
BALEARES	MAHON	COMUNIDAD AUTONOMA	EMPLEO	88.385,50 €	41.752,75 €	47%
BALEARES	MAHON	CIME (CONSELL INSULAR MENORCA)	NECESIDADES BASICAS- RESPONDE	14.000,00 €	1.400,00 €	10%
BALEARES	MAHON	ESTADO	REFUGIADOS	14.227,47 €	14.227,47 €	100%
BALEARES	MANACOR	CAIB	ALIMENTOS PARA LA SOLIDARIDAD	1.250,00 €	125,00 €	10%
BALEARES	MERCADAL	AYUNTAMIENTO MERCADAL	ACTIVIDADES SOCIALES	33.000,00 €	26.000,00 €	79%

Cruz Roja Española - Presupuesto 2021 - Información sobre convenios - contratos - subvenciones

Provincia	Localidad	Entidad concedente	Descripción actividad	Ingresos Totales	Gasto de personal	% Personal
BALEARES	MERCADAL	CIME (CONSELL INSULAR MENORCA)	NECESIDADES BASICAS- RESPONDE	5.000,00 €	500,00 €	10%
BALEARES	SANT LLUIS	AYUNT. SAN LLUIS	SERVICIOS SOCIALES	66.500,00 €	45.000,00 €	68%
BALEARES	SANT LLUIS	CIME (CONSELL INSULAR MENORCA)	TRANSPORTE ADAPTADO	18.500,00 €	12.700,00 €	69%
BALEARES	SANT LLUIS	CIME (CONSELL INSULAR MENORCA)	NECESIDADES BASICAS- RESPONDE	4.500,00 €	450,00 €	10%
BALEARES	MENORCA	CONSELL INSULAR MENORCA	PREVENCION CONDUCTAS MACHISTAS	20.000,00 €	19.250,00 €	96%
BALEARES	MENORCA	AYTOS. DE MENORCA	SERV. ASISTENCIA SANITARIA	10.379,00 €	2.680,00 €	26%
BARCELONA	OFICINA PROVINCIAL BARCELONA	MINISTERIO DE TRABAJO, MIGRACIONES Y SEGURIDAD SOCIAL	ACOGIDA E INTEGRACIÓN DE SOLICITANTES DE ASILO	358.446,74 €	335.051,23 €	93%
BARCELONA	OFICINA PROVINCIAL BARCELONA	MINISTERIO DE TRABAJO, MIGRACIONES Y SEGURIDAD SOCIAL	ACOGIDA E INTEGRACIÓN DE SOLICITANTES DE ASILO	255.761,02 €	239.050,08 €	93%
BARCELONA	OFICINA PROVINCIAL BARCELONA	MINISTERIO DE TRABAJO, MIGRACIONES Y SEGURIDAD SOCIAL	SERVEI PRIMERA ACOLLIDA REFUGIATS	141.345,93 €	141.121,48 €	100%
BARCELONA	OFICINA PROVINCIAL BARCELONA	MINISTERIO DE TRABAJO, MIGRACIONES Y SEGURIDAD SOCIAL	SERVEI PRIMERA ACOLLIDA REFUGIATS	100.961,67 €	100.801,07 €	100%
BARCELONA	OFICINA PROVINCIAL BARCELONA	MINISTERIO - IRPF	INICIATIVAS DE DESARROLLO EMPRESARIAL: PROYECTOS	5.832,87 €	5.832,87 €	100%
BARCELONA	OFICINA PROVINCIAL BARCELONA	FEAD	ALIMENTS PER LA SOLIDARITAT	150.000,00 €	0,00 €	0%
BARCELONA	OFICINA PROVINCIAL BARCELONA	MINISTERIO - IRPF	INFORMACIÓN A PERSONAS CUIDADORAS NO PROFESIONALES	38.383,00 €	38.383,00 €	100%
BARCELONA	OFICINA PROVINCIAL BARCELONA	MINISTERIO DE TRABAJO, MIGRACIONES Y SEGURIDAD SOCIAL	SOLICITANTES ASILO	232.490,79 €	189.697,30 €	82%
BARCELONA	OFICINA PROVINCIAL BARCELONA	MINISTERIO - IRPF	ATENCIÓN PERSONAS EN PROCESO DE ENVEJECIMIENTO	7.903,50 €	7.903,50 €	100%
BARCELONA	OFICINA PROVINCIAL BARCELONA	MINISTERIO - IRPF	BUEN TRATO A PERSONAS MAYORES: PROM. TRATO A	18.000,00 €	18.000,00 €	100%
BARCELONA	OFICINA PROVINCIAL BARCELONA	MINISTERIO DE TRABAJO, MIGRACIONES Y SEGURIDAD SOCIAL	SUBV COMPLEMENTARIA RD AJ HUM IMMIG	195.943,15 €	195.943,15 €	100%
BARCELONA	OFICINA PROVINCIAL BARCELONA	GENERALITAT DE CATALUNYA (IRPF)	AYUDA A DOMICILI COMPLEMENTARIA	222.857,72 €	192.708,61 €	86%
BARCELONA	OFICINA PROVINCIAL BARCELONA	GENERALITAT DE CATALUNYA (IRPF)	ATENCIÓ A PERSONES AMB FUNCIONS COGNITIVES DE	54.959,21 €	64.064,55 €	117%
BARCELONA	OFICINA PROVINCIAL BARCELONA	GENERALITAT DE CATALUNYA (IRPF)	XARXA SOCIAL PER A PERSONES GRANS ENREDA'T	91.047,27 €	103.653,25 €	114%
BARCELONA	OFICINA PROVINCIAL BARCELONA	GENERALITAT DE CATALUNYA (IRPF)	ATENCIO A CUIDADORS	145.348,79 €	149.165,70 €	103%
BARCELONA	OFICINA PROVINCIAL BARCELONA	GENERALITAT DE CATALUNYA (IRPF)	PROMOCIÓ DE L'ENVELLIMIENT SALUDABLE: SALUT CO	69.203,33 €	83.404,58 €	121%
BARCELONA	OFICINA PROVINCIAL BARCELONA	GENERALITAT DE CATALUNYA (IRPF)	ACOMPANIAMIENTO JÓVENES	66.981,54 €	65.490,26 €	98%
BARCELONA	OFICINA PROVINCIAL BARCELONA	GENERALITAT DE CATALUNYA (IRPF)	INTERVENCIO FAMILIAR AMB INFANCIA EN RISC	34.937,00 €	34.937,00 €	100%
BARCELONA	OFICINA PROVINCIAL BARCELONA	GENERALITAT DE CATALUNYA (IRPF)	ACOGIDA INTEGRAL A PERSONES IMMIGRADES - INMI	29.688,49 €	29.688,49 €	100%
BARCELONA	OFICINA PROVINCIAL BARCELONA	GENERALITAT DE CATALUNYA (IRPF)	APODERAMENT A DONES EN SITUACIO DE DIFICULTAT	3.939,63 €	5.580,42 €	142%
BARCELONA	OFICINA PROVINCIAL BARCELONA	GENERALITAT DE CATALUNYA (IRPF)	FORMACIÓ DEL VOLUNTARIAT PER PAL·LIAR LES SITUA	79.686,43 €	94.567,10 €	119%
BARCELONA	OFICINA PROVINCIAL BARCELONA	GENERALITAT DE CATALUNYA (IRPF)	ESTALVI ENERGETIC A LES LLARS	40.018,24 €	40.018,24 €	100%
BARCELONA	OFICINA PROVINCIAL BARCELONA	GENERALITAT DE CATALUNYA	GESTIO DE L'ACCIO VOLUNTARIA	11.999,06 €	80.738,43 €	673%
BARCELONA	OFICINA PROVINCIAL BARCELONA	GENERALITAT DE CATALUNYA	DESENVOLUPAMENT ASSOCIATIU	2.976,00 €	0,00 €	0%
BARCELONA	OFICINA PROVINCIAL BARCELONA	GENERALITAT DE CATALUNYA (IRPF)	INCLUSIO DE NENS I NENES EN RISC D'EXCLUSIO SOCIA	7.856,07 €	13.875,65 €	177%
BARCELONA	OFICINA PROVINCIAL BARCELONA	GENERALITAT DE CATALUNYA (IRPF)	PERSPECTIVA DE GÈNERE I FEMINISME	6.715,14 €	9.276,66 €	138%
BARCELONA	OFICINA PROVINCIAL BARCELONA	GENERALITAT DE CATALUNYA (IRPF)	PERSPECTIVA DE GÉNERO Y FEMINISMO ADOLESCENT	6.715,14 €	9.279,31 €	138%
BARCELONA	OFICINA PROVINCIAL BARCELONA	GENERALITAT DE CATALUNYA (IRPF)	EDUCACIO PER LA SALUT	6.715,14 €	9.209,79 €	137%

Cruz Roja Española - Presupuesto 2021 - Información sobre convenios - contratos - subvenciones

Provincia	Localidad	Entidad concedente	Descripción actividad	Ingresos Totales	Gasto de personal	% Personal
BARCELONA	OFICINA PROVINCIAL BARCELONA	GENERALITAT DE CATALUNYA (IRPF)	EDUCACIÓN PARA LA SALUD- ADOLESCENTES	6.715,14 €	9.227,04 €	137%
BARCELONA	OFICINA PROVINCIAL BARCELONA	GENERALITAT DE CATALUNYA (IRPF)	EMOCIONA'T	3.918,80 €	5.346,94 €	136%
BARCELONA	OFICINA PROVINCIAL BARCELONA	GENERALITAT DE CATALUNYA	SENSIBILITZACIO PROMOTORS DE SALUT COMUNITAR	90.127,00 €	38.777,20 €	43%
BARCELONA	OFICINA PROVINCIAL BARCELONA	GENERALITAT DE CATALUNYA (IRPF)	PREVENCIO I PROMOCIO DE LA SALUT EN DONES EN S	9.255,75 €	9.255,75 €	100%
BARCELONA	OFICINA PROVINCIAL BARCELONA	GENERALITAT DE CATALUNYA	APOYO URGENTE A LAS NECESIDADES BASICAS ALIMEN	137.814,00 €	92.888,57 €	67%
BARCELONA	OFICINA PROVINCIAL BARCELONA	GENERALITAT DE CATALUNYA	ATENCIO URGENT A LES NECESSITATS BÀSIQUES - VES	29.121,77 €	7.370,77 €	25%
BARCELONA	OFICINA PROVINCIAL BARCELONA	GENERALITAT DE CATALUNYA	PREVENCIO DE L'EXCLUSIO ESCOLAR EN TEMPS DE CR	47.423,00 €	11.056,42 €	23%
BARCELONA	OFICINA PROVINCIAL BARCELONA	GENERALITAT DE CATALUNYA (IRPF)	PREVENCIO DE L'EXCLUSIO RESIDENCIAL	41.831,46 €	22.774,54 €	54%
BARCELONA	OFICINA PROVINCIAL BARCELONA	GENERALITAT DE CATALUNYA (IRPF)	BIENESTAR PERSONAL Y ACTIVACIÓN SOCIAL	19.917,00 €	19.917,00 €	100%
BARCELONA	OFICINA PROVINCIAL BARCELONA	GENERALITAT DE CATALUNYA (IRPF)	ATENCIO INTEGRAL A PERSONES SENSE LLAR	21.187,35 €	14.759,70 €	70%
BARCELONA	OFICINA PROVINCIAL BARCELONA	GENERALITAT DE CATALUNYA (IRPF)	EMPODERAMIENTO Y ACOMPAÑAMIENTO DE MUJER	3.488,59 €	3.488,59 €	100%
BARCELONA	OFICINA PROVINCIAL BARCELONA	GENERALITAT DE CATALUNYA (IRPF)	AYUDA A DOMICILI COMPLEMENTARIA	35.736,64 €	38.763,02 €	108%
BARCELONA	OFICINA PROVINCIAL BARCELONA	GENERALITAT DE CATALUNYA (IRPF)	ATENCIÓ A PERSONES AMB FUNCIONS COGNITIVES DE	12.186,34 €	13.218,36 €	108%
BARCELONA	OFICINA PROVINCIAL BARCELONA	GENERALITAT DE CATALUNYA (IRPF)	RED SOCIAL PARA PERSONAS MAYORES ENRED@TE	17.567,98 €	19.055,76 €	108%
BARCELONA	OFICINA PROVINCIAL BARCELONA	GENERALITAT DE CATALUNYA (IRPF)	ATENCIO A CUIDADORS	18.088,92 €	19.620,81 €	108%
BARCELONA	OFICINA PROVINCIAL BARCELONA	GENERALITAT DE CATALUNYA (IRPF)	PROMOCIÓ DE L'ENVELLIMIENT SALUDABLE: SALUT CO	17.745,85 €	19.248,69 €	108%
BARCELONA	OFICINA PROVINCIAL BARCELONA	GENERALITAT DE CATALUNYA (IRPF)	ATENCIÓN A MENORES CON INADECUADA GESTION D	1.878,93 €	1.878,93 €	100%
BARCELONA	OFICINA PROVINCIAL BARCELONA	GENERALITAT DE CATALUNYA (IRPF)	ACOMPAÑAMIENTO JÓVENES	10.584,22 €	10.584,22 €	100%
BARCELONA	OFICINA PROVINCIAL BARCELONA	GENERALITAT DE CATALUNYA (IRPF)	FOMENT DE L'ACOLLIMENT FAMILIAR	1.506,37 €	1.506,37 €	100%
BARCELONA	OFICINA PROVINCIAL BARCELONA	GENERALITAT DE CATALUNYA (IRPF)	INTERVENCIO FAMILIAR AMB INFANCIA EN RISC	4.076,51 €	4.076,51 €	100%
BARCELONA	OFICINA PROVINCIAL BARCELONA	GENERALITAT DE CATALUNYA (IRPF)	ACOGIDA INTEGRAL A PERSONES IMMIGRADESINMIG	35.302,88 €	35.302,88 €	100%
BARCELONA	OFICINA PROVINCIAL BARCELONA	GENERALITAT DE CATALUNYA (IRPF)	APODERAMENT A DONES EN SITUACIO DE DIFICULTAT	1.992,66 €	2.161,42 €	108%
BARCELONA	OFICINA PROVINCIAL BARCELONA	GENERALITAT DE CATALUNYA (IRPF)	FORMACIÓ DEL VOLUNTARIAT PER PAL·LIAR LES SITUA	9.623,59 €	9.623,59 €	100%
BARCELONA	OFICINA PROVINCIAL BARCELONA	GENERALITAT DE CATALUNYA (IRPF)	ESTALVI ENERGETIC A LES LLARS	5.383,29 €	5.383,29 €	100%
BARCELONA	OFICINA PROVINCIAL BARCELONA	GENERALITAT DE CATALUNYA (IRPF)	INCLUSIO DE NENS I NENES EN RISC D'EXCLUSIO SOCIA	7.949,80 €	7.949,80 €	100%
BARCELONA	OFICINA PROVINCIAL BARCELONA	GENERALITAT DE CATALUNYA (IRPF)	PERSPECTIVA DE GÈNERE I FEMINISME	1.730,13 €	1.730,13 €	100%
BARCELONA	OFICINA PROVINCIAL BARCELONA	GENERALITAT DE CATALUNYA (IRPF)	PERSPECTIVA DE GÉNERO Y FEMINISMO ADOLESCENT	1.732,78 €	1.732,78 €	100%
BARCELONA	OFICINA PROVINCIAL BARCELONA	GENERALITAT DE CATALUNYA (IRPF)	EDUCACIO PER LA SALUT	1.685,88 €	1.685,88 €	100%
BARCELONA	OFICINA PROVINCIAL BARCELONA	GENERALITAT DE CATALUNYA (IRPF)	EDUCACIÓN PARA LA SALUD- ADOLESCENTES	1.703,13 €	1.703,13 €	100%
BARCELONA	OFICINA PROVINCIAL BARCELONA	GENERALITAT DE CATALUNYA (IRPF)	EDUCACIÓN EMOCIONAL	1.428,14 €	1.428,14 €	100%
BARCELONA	OFICINA PROVINCIAL BARCELONA	GENERALITAT DE CATALUNYA (IRPF)	INFANCIA HOSPITALITZADA	1.542,40 €	1.542,40 €	100%
BARCELONA	OFICINA PROVINCIAL BARCELONA	GENERALITAT DE CATALUNYA (IRPF)	PROMOCION DE HABITOS SALUDABLES ANTE PROCES	15.440,00 €	15.440,00 €	100%
BARCELONA	OFICINA PROVINCIAL BARCELONA	GENERALITAT DE CATALUNYA (IRPF)	PREVENCIO I PROMOCIO DE LA SALUT EN DONES EN S	1.883,38 €	1.883,38 €	100%
BARCELONA	OFICINA PROVINCIAL BARCELONA	GENERALITAT DE CATALUNYA (IRPF)	PREVENCIO DE L'EXCLUSIO RESIDENCIAL	7.763,15 €	7.763,15 €	100%

Cruz Roja Española - Presupuesto 2021 - Información sobre convenios - contratos - subvenciones

Provincia	Localidad	Entidad concedente	Descripción actividad	Ingresos Totales	Gasto de personal	% Personal
BARCELONA	OFICINA PROVINCIAL BARCELONA	GENERALITAT DE CATALUNYA (IRPF)	BIENESTAR PERSONAL Y ACTIVACIÓN SOCIAL	3.249,77 €	3.249,77 €	100%
BARCELONA	OFICINA PROVINCIAL BARCELONA	GENERALITAT DE CATALUNYA (IRPF)	ATENCIO INTEGRAL A PERSONES SENSE LLAR	6.881,79 €	6.881,79 €	100%
BARCELONA	OFICINA PROVINCIAL BARCELONA	GENERALITAT DE CATALUNYA (IRPF)	EMPODERAMIENTO Y ACOMPAÑAMIENTO DE MUJER	2.310,85 €	2.310,85 €	100%
BARCELONA	OFICINA PROVINCIAL BARCELONA	GENERALITAT DE CATALUNYA (IRPF)	ACTIVANDO CAPACIDADES PARA EL EMPLEO	13.411,04 €	13.411,04 €	100%
BARCELONA	OFICINA PROVINCIAL BARCELONA	GENERALITAT DE CATALUNYA	SUBVENCIONS GENERALISTES	56.345,00 €	0,00 €	0%
BARCELONA	OFICINA PROVINCIAL BARCELONA	GENERALITAT DE CATALUNYA (IRPF)	ACTIVANDO CAPACIDADES PARA EL EMPLEO	12.233,94 €	12.233,94 €	100%
BARCELONA	OFICINA PROVINCIAL BARCELONA	GENERALITAT DE CATALUNYA	P.H.S. MALBARATAMENT ALIMENTARI	13.000,00 €	13.000,00 €	100%
BARCELONA	OFICINA PROVINCIAL BARCELONA	GENERALITAT DE CATALUNYA	ATENCIÓN A PERSONAS CON INADECUADO SEGUIMIE	53.732,76 €	49.310,16 €	92%
BARCELONA	OFICINA PROVINCIAL BARCELONA	GENERALITAT DE CATALUNYA	ACTIVACIÓN Y ACOMPAÑAMIENTO HACIA EL EMPLEO	73.420,53 €	73.120,53 €	100%
BARCELONA	OFICINA PROVINCIAL BARCELONA	DIPUTACIÓN DE BARCELONA	AYUDA A DOMICILI COMPLEMENTARIA	29.713,88 €	28.713,88 €	97%
BARCELONA	OFICINA PROVINCIAL BARCELONA	DIPUTACIÓN DE BARCELONA	XARXA SOCIAL PER A PERSONES GRANS ENREDA'T	6.044,93 €	6.044,93 €	100%
BARCELONA	OFICINA PROVINCIAL BARCELONA	DIPUTACIÓN DE BARCELONA	COMUNICACIO	20.000,00 €	0,00 €	0%
BARCELONA	OFICINA PROVINCIAL BARCELONA	AMB	ATENCIO URGENT A LES NECESSITATS BÀSIQUES - ALIM	30.000,00 €	0,00 €	0%
BARCELONA	OFICINA PROVINCIAL BARCELONA	DIPUTACIÓN DE BARCELONA	AJUDA DOMICILI COMPLEMENTARIA DISCAPACITATS	1.000,00 €	0,00 €	0%
BARCELONA	OFICINA PROVINCIAL BARCELONA	AYUNTAMIENTOS Y ENTIDADES LOCALES	APOYO URGENTE A LAS NECESIDADES BASICAS ALIM	263.979,00 €	92.888,57 €	35%
BARCELONA	OFICINA PROVINCIAL BARCELONA	AYUNTAMIENTOS Y ENTIDADES LOCALES	ATENCIO URGENT A LES NECESSITATS BÀSIQUES - KITS	127.975,00 €	23.441,64 €	18%
BARCELONA	OFICINA PROVINCIAL BARCELONA	AYUNTAMIENTOS Y ENTIDADES LOCALES	BEQUES SECUNDARIA	56.756,00 €	7.540,55 €	13%
BARCELONA	OFICINA PROVINCIAL BARCELONA	FONDO SOCIAL EUROPEO	RETO SOCIAL EMPRESARIAL EN MATERIA DE INSERCIÓ	11.239,23 €	11.239,23 €	100%
BARCELONA	OFICINA PROVINCIAL BARCELONA	FONDO SOCIAL EUROPEO	PRIMERAS OPORTUNIDADES LABORALES CON JÓVENE	2.387,12 €	2.387,12 €	100%
BARCELONA	OFICINA PROVINCIAL BARCELONA	FONDO SOCIAL EUROPEO	ITINERARIOS INTEGRALES CON PERSONAS DE DIFICIL I	17.495,26 €	17.495,26 €	100%
BARCELONA	OFICINA PROVINCIAL BARCELONA	FONDO SOCIAL EUROPEO	PUNTES HACIA EL EMPLEO: ITINERARIOS DE ACTIVAC	13.262,57 €	13.262,57 €	100%
BARCELONA	OFICINA PROVINCIAL BARCELONA	FONDO SOCIAL EUROPEO	ACTIVACIÓN, ORIENTACIÓN Y ACOMPAÑAMIENTO SO	11.801,30 €	11.801,30 €	100%
BARCELONA	OFICINA PROVINCIAL BARCELONA	FONDO SOCIAL EUROPEO	APOYO AL EMPLEO + 45	7.988,08 €	7.988,08 €	100%
BARCELONA	OFICINA PROVINCIAL BARCELONA	FONDO SOCIAL EUROPEO	FORMACIÓN PARA EL EMPLEO CON JÓVENES DE GAR	7.263,26 €	7.263,26 €	100%
BARCELONA	OFICINA PROVINCIAL BARCELONA	FUNDACIÓ LA CAIXA	INCORPORA	21.639,48 €	21.639,48 €	100%
BARCELONA	OFICINA PROVINCIAL BARCELONA	OTRAS ENTIDADES	INTERVENCIÓ EN EMERGENCIES	8.000,00 €	0,00 €	0%
BARCELONA	OFICINA PROVINCIAL BARCELONA	ENTIDADES PRIVADAS	APOYO URGENTE A LAS NECESIDADES BASICAS ALIM	47.491,00 €	47.491,00 €	100%
BARCELONA	OFICINA PROVINCIAL BARCELONA	ENTIDADES PRIVADAS	BEQUES SECUNDARIA	25.130,00 €	7.540,55 €	30%
BARCELONA	OFICINA PROVINCIAL BARCELONA	FUNDACIÓ LA CAIXA	ATENCIO INTEGRAL A PERSONES AMB MALALTIES AVA	169.206,05 €	159.876,05 €	94%
BARCELONA	OFICINA PROVINCIAL BARCELONA	FUNDACIÓ LA CAIXA	ATENCIÓN A PERSONAS EN SITUACIÓN DE SOLEDAD Y	35.372,03 €	27.956,87 €	79%
BARCELONA	OFICINA LOCAL BARCELONA	FACTURACIÓN USUARIOS PARTICULAR TAD	TELEASSISTÈNCIA BARCELONA	446.363,43 €	0,00 €	0%
BARCELONA	OFICINA LOCAL BARCELONA	CONSORCI SANITARI INTEGRAL	SIDA SAPS - (SAPS CONCURRENT)	26.768,92 €	26.768,92 €	100%
BARCELONA	OFICINA LOCAL BARCELONA	MINISTERIO DE TRABAJO, MIGRACIONES Y SEGU	ACOGIDA E INTEGRACIÓN DE SOLICITANTES DE ASILO	646.015,97 €	197.934,65 €	31%
BARCELONA	OFICINA LOCAL BARCELONA	MINISTERIO DE TRABAJO, MIGRACIONES Y SEGU	ACOGIDA E INTEGRACIÓN DE SOLICITANTES DE ASILO	461.441,13 €	141.382,19 €	31%

Cruz Roja Española - Presupuesto 2021 - Información sobre convenios - contratos - subvenciones

Provincia	Localidad	Entidad concedente	Descripción actividad	Ingresos Totales	Gasto de personal	% Personal
BARCELONA	OFICINA LOCAL BARCELONA	MINISTERIO DE TRABAJO, MIGRACIONES Y SEGU	ACOGIDA E INTEGRACIÓN DE SOLICITANTES DE ASILO	357.833,94 €	183.520,30 €	51%
BARCELONA	OFICINA LOCAL BARCELONA	MINISTERIO DE TRABAJO, MIGRACIONES Y SEGU	ACOGIDA E INTEGRACIÓN DE SOLICITANTES DE ASILO	255.038,39 €	131.085,93 €	51%
BARCELONA	OFICINA LOCAL BARCELONA	MINISTERIO DE TRABAJO, MIGRACIONES Y SEGU	SERVEI PRIMERA ACOLLIDA REFUGIATS	8.973.066,95 €	415.125,00 €	5%
BARCELONA	OFICINA LOCAL BARCELONA	MINISTERIO DE TRABAJO, MIGRACIONES Y SEGU	SERVEI PRIMERA ACOLLIDA REFUGIATS	6.409.232,96 €	296.517,85 €	5%
BARCELONA	OFICINA LOCAL BARCELONA	MINISTERIO - IRPF	RETO SOCIAL EMPRESARIAL EN MATERIA DE INSERCIÓ	2.037,10 €	2.037,10 €	100%
BARCELONA	OFICINA LOCAL BARCELONA	MINISTERIO - IRPF	ITINERARIOS INTEGRALES CON PERSONAS DE DIFICIL I	9.859,17 €	9.859,17 €	100%
BARCELONA	OFICINA LOCAL BARCELONA	MINISTERIO DE TRABAJO, MIGRACIONES Y SEGU	SUBV COMPLEMENTARIA RD AJ HUM IMMIG	689.002,00 €	211.325,53 €	31%
BARCELONA	OFICINA LOCAL BARCELONA	MINISTERIO DE TRABAJO, MIGRACIONES Y SEGU	SUBV COMPLEMENTARIA RD AJ HUM IMMIG	309.165,38 €	78.592,38 €	25%
BARCELONA	OFICINA LOCAL BARCELONA	MINISTERIO DE TRABAJO, MIGRACIONES Y SEGU	SUBV COMPLEMENTARIA RD AJ HUM IMMIG	641.858,67 €	208.819,67 €	33%
BARCELONA	OFICINA LOCAL BARCELONA	MINISTERIO DEL INTERIOR	CENTRE INTERNAMENT EXTRANGERS (CIE)	232.089,00 €	228.742,09 €	99%
BARCELONA	OFICINA LOCAL BARCELONA	GENERALITAT DE CATALUNYA (IRPF)	XARXA SOCIAL PER A PERSONES GRANS ENREDA'T	12.998,20 €	12.998,20 €	100%
BARCELONA	OFICINA LOCAL BARCELONA	GENERALITAT DE CATALUNYA (IRPF)	PROMOCIÓ DE L'ENVELLIMIENT SALUDABLE: SALUT C	6.115,15 €	6.115,15 €	100%
BARCELONA	OFICINA LOCAL BARCELONA	GENERALITAT DE CATALUNYA (IRPF)	ATENCION A MENORES CON INADECUADA GESTION D	1.563,40 €	1.629,50 €	104%
BARCELONA	OFICINA LOCAL BARCELONA	GENERALITAT DE CATALUNYA (IRPF)	UNITAT MÒBIL DE LA SALUT - ATT. A MENORS IMMIG	21.602,48 €	18.848,78 €	87%
BARCELONA	OFICINA LOCAL BARCELONA	GENERALITAT DE CATALUNYA (IRPF)	ACOGIDA INTEGRAL A PERSONES IMMIGRADES - INMI	179.870,00 €	115.042,80 €	64%
BARCELONA	OFICINA LOCAL BARCELONA	GENERALITAT DE CATALUNYA (IRPF)	INCLUSIO DE NENS I NENES EN RISC D'EXCLUSIO SOCIA	1.349,26 €	1.432,61 €	106%
BARCELONA	OFICINA LOCAL BARCELONA	GENERALITAT DE CATALUNYA (IRPF)	EMOCIONA'T	8.045,82 €	7.639,82 €	95%
BARCELONA	OFICINA LOCAL BARCELONA	GENERALITAT DE CATALUNYA (IRPF)	PROMOCION DE HABITOS SALUDABLES ANTE PROCES	6.055,53 €	5.795,53 €	96%
BARCELONA	OFICINA LOCAL BARCELONA	GENERALITAT DE CATALUNYA (IRPF)	ATENCION A PERSONAS CON INADECUADO SEGUIMIE	177.756,00 €	177.756,00 €	100%
BARCELONA	OFICINA LOCAL BARCELONA	GENERALITAT DE CATALUNYA	ATENCION A PERSONAS CON INADECUADO SEGUIMIE	9.700,00 €	9.700,00 €	100%
BARCELONA	OFICINA LOCAL BARCELONA	GENERALITAT DE CATALUNYA	SIDA SAPS - (SAPS CONCURRENT)	22.812,50 €	22.812,50 €	100%
BARCELONA	OFICINA LOCAL BARCELONA	DIPUTACIÓN DE BARCELONA	ATENCIO URGENT A LES NECESSITATS BÀSIQUES - ALIN	12.860,00 €	12.087,80 €	94%
BARCELONA	OFICINA LOCAL BARCELONA	AMB	AYUDA A DOMICILI COMPLEMENTARIA	20.000,00 €	0,00 €	0%
BARCELONA	OFICINA LOCAL BARCELONA	AYUNTAMIENTO DE BARCELONA	XARXA SOCIAL PER A PERSONES GRANS ENREDA'T	17.446,00 €	15.373,28 €	88%
BARCELONA	OFICINA LOCAL BARCELONA	AYUNTAMIENTO DE BARCELONA	ACOGIDA INTEGRAL A PERSONES IMMIGRADESINMIG	12.277,00 €	12.277,00 €	100%
BARCELONA	OFICINA LOCAL BARCELONA	AYUNTAMIENTO DE BARCELONA	ACOGIDA INTEGRAL A PERSONES IMMIGRADES - INMI	246.078,00 €	246.078,00 €	100%
BARCELONA	OFICINA LOCAL BARCELONA	AYUNTAMIENTO DE BARCELONA	FORMACIÓ VOLUNTARIAT I PERSONAL LABORAL PRES	10.000,00 €	4.475,25 €	45%
BARCELONA	OFICINA LOCAL BARCELONA	AYUNTAMIENTO DE BARCELONA	GESTIO DE L'ACCIO VOLUNTARIA	25.000,00 €	45.272,25 €	181%
BARCELONA	OFICINA LOCAL BARCELONA	AYUNTAMIENTO DE BARCELONA	PROMOCIO DE L'EXIT ESCOLAR DE NENS EN DIFICULTA	96.935,00 €	166.455,23 €	172%
BARCELONA	OFICINA LOCAL BARCELONA	AYUNTAMIENTO DE BARCELONA	ATENCIO URGENT A LES NECESSITATS BÀSIQUES - KITS	23.212,00 €	37.706,18 €	162%
BARCELONA	OFICINA LOCAL BARCELONA	AYUNTAMIENTO DE BARCELONA	PRESTACIONES LLAMAMIENTO (CENTRE DE DISTRIBUC	80.000,00 €	37.817,57 €	47%
BARCELONA	OFICINA LOCAL BARCELONA	AYUNTAMIENTO DE BARCELONA	AJUDA DOMICILI COMPLEMENTARIA DISCAPACITATS	40.000,00 €	31.455,12 €	79%
BARCELONA	OFICINA LOCAL BARCELONA	AYUNTAMIENTO DE BARCELONA	ATENCION A PERSONAS CON INADECUADO SEGUIMIE	6.459,00 €	11.390,00 €	176%
BARCELONA	OFICINA LOCAL BARCELONA	AYUNTAMIENTO DE BARCELONA	ATENCION A PERSONAS CON INADECUADO SEGUIMIE	40.000,00 €	36.992,74 €	92%

Cruz Roja Española - Presupuesto 2021 - Información sobre convenios - contratos - subvenciones

Provincia	Localidad	Entidad concedente	Descripción actividad	Ingresos Totales	Gasto de personal	% Personal
BARCELONA	OFICINA LOCAL BARCELONA	AYUNTAMIENTO DE BARCELONA	ATENCIÓ SOCIAL	3.671,00 €	3.671,00 €	100%
BARCELONA	OFICINA LOCAL BARCELONA	AYUNTAMIENTO DE BARCELONA	ATENCIÓ SOCIAL	40.000,00 €	0,00 €	0%
BARCELONA	OFICINA LOCAL BARCELONA	AYUNTAMIENTO DE BARCELONA	ORIENTACIÓN PROFESIONAL (LABORA)	309.543,25 €	309.543,25 €	100%
BARCELONA	OFICINA LOCAL BARCELONA	AYUNTAMIENTO DE BARCELONA	ORIENTACIÓN PROFESIONAL (LABORA)	18.000,00 €	0,00 €	0%
BARCELONA	OFICINA LOCAL BARCELONA	AYUNTAMIENTO DE BARCELONA	PROMOCIÓ D'HÀBITS SALUDABLES	9.561,50 €	9.561,50 €	100%
BARCELONA	OFICINA LOCAL BARCELONA	AYUNTAMIENTO DE BARCELONA	ATENCIO DONES QUE EXERCEIXEN LA PROSTITUCIO	54.045,73 €	54.045,73 €	100%
BARCELONA	OFICINA LOCAL BARCELONA	AYUNTAMIENTO DE BARCELONA	BAIXEM AL CARRER	129.469,14 €	129.469,14 €	100%
BARCELONA	OFICINA LOCAL BARCELONA	AYUNTAMIENTO DE BARCELONA	PACIENTS HOSPITALITZATS (PROMOCIÓ SALUT)	1.211,34 €	1.211,34 €	100%
BARCELONA	OFICINA LOCAL BARCELONA	AYUNTAMIENTO DE BARCELONA	UNITAT MÒBIL DE LA SALUT	10.415,47 €	8.633,74 €	83%
BARCELONA	OFICINA LOCAL BARCELONA	AYUNTAMIENTO DE BARCELONA	SERVEI D'INFORMACIO	38.000,00 €	52.024,25 €	137%
BARCELONA	OFICINA LOCAL BARCELONA	AYUNTAMIENTO DE BARCELONA	INICIATIVES SOCIALS AMB DONES EN DIFICULTAT SOC	15.000,00 €	24.004,25 €	160%
BARCELONA	OFICINA LOCAL BARCELONA	AYUNTAMIENTO DE BARCELONA	RETO SOCIAL EMPRESARIAL EN MATERIA DE INSERCIÓ	8.250,00 €	14.000,85 €	170%
BARCELONA	OFICINA LOCAL BARCELONA	FONDO SOCIAL EUROPEO	ITINERARIOS INTEGRALES CON PERSONAS DE DIFICIL I	8.914,85 €	8.914,85 €	100%
BARCELONA	OFICINA LOCAL BARCELONA	FONDO SOCIAL EUROPEO	ACTIVACIÓN, ORIENTACIÓN Y ACOMPAÑAMIENTO SO	18.502,77 €	18.502,77 €	100%
BARCELONA	OFICINA LOCAL BARCELONA	FONDO SOCIAL EUROPEO	FORMACIÓN PARA EL EMPLEO CON JÓVENES DE GAR	47.720,11 €	47.720,11 €	100%
BARCELONA	OFICINA LOCAL BARCELONA	FONDO SOCIAL EUROPEO	TALLERES DE COMPETENCIAS BÁSICAS PARA EL EMPLE	30.130,07 €	14.380,34 €	48%
BARCELONA	OFICINA LOCAL BARCELONA	OTRAS FUNDACIONES	GIRA JOVENES - COCA-COLA	15.500,00 €	15.500,00 €	100%
BARCELONA	OFICINA LOCAL BARCELONA	FUNDACIÓ LA CAIXA	CIBERAULES	6.277,00 €	8.013,25 €	128%
BARCELONA	OFICINA LOCAL ARGENTONA	GENERALITAT DE CATALUNYA (IRPF)	AYUDA A DOMICILI COMPLEMENTARIA	214,45 €	0,00 €	0%
BARCELONA	OFICINA LOCAL ARGENTONA	GENERALITAT DE CATALUNYA (IRPF)	ATENCIÓ A PERSONES AMB FUNCIONS COGNITIVES DE	279,65 €	0,00 €	0%
BARCELONA	OFICINA LOCAL ARGENTONA	GENERALITAT DE CATALUNYA (IRPF)	XARXA SOCIAL PER A PERSONES GRANS ENREDA'T	3.476,07 €	3.476,07 €	100%
BARCELONA	OFICINA LOCAL ARGENTONA	GENERALITAT DE CATALUNYA (IRPF)	PROMOCIÓ DE L'ENVELLIMIENT SALUDABLE: SALUT CO	884,80 €	0,00 €	0%
BARCELONA	OFICINA LOCAL ARGENTONA	AYUNTAMIENTO ARGENTONA	PRESTACIONES LLAMAMIENTO - ALTRES, ACREDITA, T	9.850,00 €	9.850,00 €	100%
BARCELONA	OFICINA LOCAL ARGENTONA	AYUNTAMIENTO ARGENTONA	PRESTACIONES LLAMAMIENTO (CENTRE DE DISTRIBUC	29.249,82 €	9.975,13 €	34%
BARCELONA	OFICINA LOCAL ARGENTONA	AYUNTAMIENTO DOSRIUS	PRESTACIONES LLAMAMIENTO (CENTRE DE DISTRIBUC	8.000,00 €	8.000,00 €	100%
BARCELONA	OFICINA LOCAL ARGENTONA	AYUNTAMIENTO ÒRRIUS	PRESTACIONES LLAMAMIENTO (CENTRE DE DISTRIBUC	1.000,00 €	1.000,00 €	100%
BARCELONA	ASAMBLEA COMARCAL DEL BARCE	MINISTERIO DE TRABAJO, MIGRACIONES Y SEGU	ACOGIDA E INTEGRACIÓN DE SOLICITANTES DE ASILO	66.263,35 €	28.570,95 €	43%
BARCELONA	ASAMBLEA COMARCAL DEL BARCE	MINISTERIO DE TRABAJO, MIGRACIONES Y SEGU	ACOGIDA E INTEGRACIÓN DE SOLICITANTES DE ASILO	47.331,68 €	28.570,95 €	60%
BARCELONA	ASAMBLEA COMARCAL DEL BARCE	MINISTERIO	PUNTES HACIA EL EMPLEO: ITINERARIOS DE ACTIVAC	5.820,88 €	5.820,88 €	100%
BARCELONA	ASAMBLEA COMARCAL DEL BARCE	GENERALITAT DE CATALUNYA (IRPF)	ATENCIÓ A PERSONES AMB FUNCIONS COGNITIVES DE	2.237,61 €	2.237,61 €	100%
BARCELONA	ASAMBLEA COMARCAL DEL BARCE	GENERALITAT DE CATALUNYA (IRPF)	XARXA SOCIAL PER A PERSONES GRANS ENREDA'T	2.496,53 €	2.496,53 €	100%
BARCELONA	ASAMBLEA COMARCAL DEL BARCE	GENERALITAT DE CATALUNYA (IRPF)	PROMOCIÓ DE L'ENVELLIMIENT SALUDABLE: SALUT CO	750,00 €	0,00 €	0%
BARCELONA	ASAMBLEA COMARCAL DEL BARCE	GENERALITAT DE CATALUNYA (IRPF)	APODERAMENT A DONES EN SITUACIO DE DIFICULTAT	1.695,94 €	1.695,94 €	100%
BARCELONA	ASAMBLEA COMARCAL DEL BARCE	GENERALITAT DE CATALUNYA (IRPF)	PREVENCIO I PROMOCIO DE LA SALUT EN DONES EN S	6.201,49 €	6.201,49 €	100%

Cruz Roja Española - Presupuesto 2021 - Información sobre convenios - contratos - subvenciones

Provincia	Localidad	Entidad concedente	Descripción actividad	Ingresos Totales	Gasto de personal	% Personal
BARCELONA	ASAMBLEA COMARCAL DEL BARCELONÉS	GENERALITAT DE CATALUNYA (IRPF)	ACTIVANDO CAPACIDADES PARA EL EMPLEO	25.316,40 €	25.316,40 €	100%
BARCELONA	ASAMBLEA COMARCAL DEL BARCELONÉS	AYUNTAMIENTO BADALONA	ATENCIÓN URGENTE A LAS NECESIDADES BASICAS	16.719,00 €	2.941,04 €	18%
BARCELONA	ASAMBLEA COMARCAL DEL BARCELONÉS	AYUNTAMIENTO STA COLOMA GRAMANET	PUNTES HACIA EL EMPLEO: ITINERARIOS DE ACTIVAC	10.000,00 €	10.000,00 €	100%
BARCELONA	ASAMBLEA COMARCAL DEL BARCELONÉS	AYUNTAMIENTO BADALONA	ACTIVANDO CAPACIDADES PARA EL EMPLEO	11.281,00 €	11.281,00 €	100%
BARCELONA	ASAMBLEA COMARCAL DEL BARCELONÉS	AYUNTAMIENTO SANT ADRIA	PRESTACIONES LLAMAMIENTO (CENTRE DE DISTRIBUC	20.000,00 €	20.000,00 €	100%
BARCELONA	ASAMBLEA COMARCAL DEL BARCELONÉS	AYUNTAMIENTO STA COLOMA GRAMANET	PRESTACIONES LLAMAMIENTO (CENTRE DE DISTRIBUC	37.978,00 €	37.978,00 €	100%
BARCELONA	ASAMBLEA COMARCAL DEL BARCELONÉS	FONDO SOCIAL EUROPEO	PUNTES HACIA EL EMPLEO: ITINERARIOS DE ACTIVAC	17.946,74 €	17.946,74 €	100%
BARCELONA	ASAMBLEA COMARCAL DEL BARCELONÉS	FONDO SOCIAL EUROPEO	ACTIVACIÓN, ORIENTACIÓN Y ACOMPAÑAMIENTO SO	32.343,03 €	24.063,03 €	74%
BARCELONA	ASAMBLEA COMARCAL DEL BARCELONÉS	FONDO SOCIAL EUROPEO	FORMACIÓN PARA EL EMPLEO CON JÓVENES DE GAR	39.817,98 €	27.231,33 €	68%
BARCELONA	ASAMBLEA COMARCAL DEL BARCELONÉS	FUNDACIÓ LA CAIXA	CIBERAULES	5.929,52 €	5.479,52 €	92%
BARCELONA	ASAMBLEA COMARCAL DEL BARCELONÉS	FUNDACIÓ LA CAIXA	INCORPORA	32.581,54 €	29.956,54 €	92%
BARCELONA	OFICINA LOCAL DE CALDES DE ESTRAC	GENERALITAT DE CATALUNYA (IRPF)	AYUDA A DOMICILI COMPLEMENTARIA	1.317,17 €	1.317,17 €	100%
BARCELONA	OFICINA LOCAL DE CALDES DE ESTRAC	GENERALITAT DE CATALUNYA (IRPF)	ATENCIÓ A PERSONES AMB FUNCIONS COGNITIVES DE	229,65 €	0,00 €	0%
BARCELONA	OFICINA LOCAL DE CALDES DE ESTRAC	GENERALITAT DE CATALUNYA (IRPF)	XARXA SOCIAL PER A PERSONES GRANS ENREDA'T	833,82 €	0,00 €	0%
BARCELONA	OFICINA LOCAL DE CALDES DE ESTRAC	GENERALITAT DE CATALUNYA (IRPF)	PROMOCIÓ DE L'ENVELLIMIENT SALUDABLE: SALUT CO	1.519,95 €	1.259,36 €	83%
BARCELONA	OFICINA LOCAL DE CALDES DE ESTRAC	AYUNTAMIENTO CALDES D'ESTRAC	PLATGES ADAPTADES	1.000,00 €	0,00 €	0%
BARCELONA	OFICINA LOCAL DE CALDES DE ESTRAC	AYUNTAMIENTO SANT VICENÇ MONTALT	PRESTACIONES LLAMAMIENTO - ALTRES, ACREDITA, T	2.370,31 €	2.370,31 €	100%
BARCELONA	OFICINA LOCAL DE CALDES DE ESTRAC	AYUNTAMIENTO CALDES D'ESTRAC	PRESTACIONES LLAMAMIENTO - ALTRES, ACREDITA, T	6.296,87 €	6.296,87 €	100%
BARCELONA	OFICINA LOCAL DE CALDES DE ESTRAC	AYUNTAMIENTO SANT VICENÇ MONTALT	PRESTACIONES LLAMAMIENTO (CENTRE DE DISTRIBUC	629,69 €	629,69 €	100%
BARCELONA	OFICINA LOCAL DE CALDES DE ESTRAC	AYUNTAMIENTO CALDES D'ESTRAC	PRESTACIONES LLAMAMIENTO (CENTRE DE DISTRIBUC	14.703,13 €	7.241,36 €	49%
BARCELONA	OFICINA LOCAL CALDES DE MONTBUI	GENERALITAT DE CATALUNYA (IRPF)	AYUDA A DOMICILI COMPLEMENTARIA	2.542,20 €	2.542,20 €	100%
BARCELONA	OFICINA LOCAL CALDES DE MONTBUI	GENERALITAT DE CATALUNYA (IRPF)	ATENCIÓ A PERSONES AMB FUNCIONS COGNITIVES DE	200,00 €	0,00 €	0%
BARCELONA	OFICINA LOCAL CALDES DE MONTBUI	GENERALITAT DE CATALUNYA (IRPF)	XARXA SOCIAL PER A PERSONES GRANS ENREDA'T	1.355,29 €	1.355,29 €	100%
BARCELONA	OFICINA LOCAL CALDES DE MONTBUI	GENERALITAT DE CATALUNYA (IRPF)	PROMOCIÓ DE L'ENVELLIMIENT SALUDABLE: SALUT CO	750,00 €	0,00 €	0%
BARCELONA	OFICINA LOCAL CALDES DE MONTBUI	AYUNTAMIENTO CALDES DE MONTBUI	JOGUINES PER EDUCAR	1.000,00 €	1.000,00 €	100%
BARCELONA	OFICINA LOCAL CALDES DE MONTBUI	AYUNTAMIENTO CALDES DE MONTBUI	PRESTACIONES LLAMAMIENTO - ALTRES, ACREDITA, T	700,00 €	700,00 €	100%
BARCELONA	OFICINA LOCAL CALDES DE MONTBUI	AYUNTAMIENTO PALAU SOLITÀ I PLEGAMANS	PRESTACIONES LLAMAMIENTO - ALTRES, ACREDITA, T	2.157,00 €	2.157,00 €	100%
BARCELONA	OFICINA LOCAL CALDES DE MONTBUI	AYUNTAMIENTO SANT FELIU DE CODINES	PRESTACIONES LLAMAMIENTO - ALTRES, ACREDITA, T	1.140,00 €	1.140,00 €	100%
BARCELONA	OFICINA LOCAL CALDES DE MONTBUI	AYUNTAMIENTO CALDES DE MONTBUI	ALIMENTOS PER LA SOLIDARITAT	700,00 €	700,00 €	100%
BARCELONA	OFICINA LOCAL CALDES DE MONTBUI	AYUNTAMIENTO CALDES DE MONTBUI	APOYO URGENTE A LAS NECESIDADES BASICAS ALIME	1.430,00 €	1.430,00 €	100%
BARCELONA	OFICINA LOCAL CALDES DE MONTBUI	AYUNTAMIENTO PALAU SOLITÀ I PLEGAMANS	APOYO URGENTE A LAS NECESIDADES BASICAS ALIME	719,00 €	719,00 €	100%
BARCELONA	OFICINA LOCAL CALDES DE MONTBUI	AYUNTAMIENTO CALDES DE MONTBUI	ATENCIO URGENT A LES NECESSITATS BÀSIQUES - KITS	1.430,00 €	1.430,00 €	100%
BARCELONA	OFICINA LOCAL CALDES DE MONTBUI	AYUNTAMIENTO CALDES DE MONTBUI	PRESTACIONES LLAMAMIENTO (ROBER)	2.940,00 €	1.105,65 €	38%
BARCELONA	OFICINA LOCAL CALDES DE MONTBUI	AYUNTAMIENTO CALDES DE MONTBUI	PRESTACIONES LLAMAMIENTO (CENTRE DE DISTRIBUC	1.300,00 €	1.300,00 €	100%

Cruz Roja Española - Presupuesto 2021 - Información sobre convenios - contratos - subvenciones

Provincia	Localidad	Entidad concedente	Descripción actividad	Ingresos Totales	Gasto de personal	% Personal
BARCELONA	OFICINA LOCAL CALDES DE MONTB	AYUNTAMIENTO PALAU SOLITÀ I PLEGAMANS	PRESTACIONES LLAMAMIENTO (CENTRE DE DISTRIBUC	1.824,00 €	1.824,00 €	100%
BARCELONA	OFICINA LOCAL CALDES DE MONTB	AYUNTAMIENTO SANT FELIU DE CODINES	PRESTACIONES LLAMAMIENTO (CENTRE DE DISTRIBUC	360,00 €	360,00 €	100%
BARCELONA	OFICINA COMARCAL ALT MARESM	MINISTERIO DE TRABAJO, MIGRACIONES Y SEGU	ACOGIDA E INTEGRACIÓN DE SOLICITANTES DE ASILO	5.324,00 €	0,00 €	0%
BARCELONA	OFICINA COMARCAL ALT MARESM	MINISTERIO DE TRABAJO, MIGRACIONES Y SEGU	ACOGIDA E INTEGRACIÓN DE SOLICITANTES DE ASILO	3.803,00 €	0,00 €	0%
BARCELONA	OFICINA COMARCAL ALT MARESM	GENERALITAT DE CATALUNYA (IRPF)	ATENCIÓ A PERSONES AMB FUNCIONS COGNITIVES DE	350,00 €	0,00 €	0%
BARCELONA	OFICINA COMARCAL ALT MARESM	GENERALITAT DE CATALUNYA (IRPF)	XARXA SOCIAL PER A PERSONES GRANS ENREDA'T	2.772,10 €	2.772,10 €	100%
BARCELONA	OFICINA COMARCAL ALT MARESM	GENERALITAT DE CATALUNYA (IRPF)	PROMOCIÓ DE L'ENVELLIMIENT SALUDABLE: SALUT CO	4.886,43 €	4.886,43 €	100%
BARCELONA	OFICINA COMARCAL ALT MARESM	GENERALITAT DE CATALUNYA	ACTIVACION Y ACOMPAÑAMIENTO HACIA EL EMPLEO	14.841,00 €	14.337,00 €	97%
BARCELONA	OFICINA COMARCAL ALT MARESM	GENERALITAT DE CATALUNYA (IRPF)	ACTIVANDO CAPACIDADES PARA EL EMPLEO	5.145,16 €	5.145,16 €	100%
BARCELONA	OFICINA COMARCAL ALT MARESM	AYUNTAMIENTO DE TORDERA	JOGUINES PER EDUCAR	1.000,00 €	1.000,00 €	100%
BARCELONA	OFICINA COMARCAL DEL MARESM	MINISTERIO DE TRABAJO, MIGRACIONES Y SEGU	ACOGIDA E INTEGRACIÓN DE SOLICITANTES DE ASILO	5.324,00 €	0,00 €	0%
BARCELONA	OFICINA COMARCAL DEL MARESM	MINISTERIO DE TRABAJO, MIGRACIONES Y SEGU	ACOGIDA E INTEGRACIÓN DE SOLICITANTES DE ASILO	3.803,00 €	0,00 €	0%
BARCELONA	OFICINA COMARCAL DEL MARESM	GENERALITAT DE CATALUNYA (IRPF)	AYUDA A DOMICILI COMPLEMENTARIA	150,22 €	150,22 €	100%
BARCELONA	OFICINA COMARCAL DEL MARESM	GENERALITAT DE CATALUNYA (IRPF)	ATENCIÓ A PERSONES AMB FUNCIONS COGNITIVES DE	255,80 €	0,00 €	0%
BARCELONA	OFICINA COMARCAL DEL MARESM	GENERALITAT DE CATALUNYA (IRPF)	XARXA SOCIAL PER A PERSONES GRANS ENREDA'T	9.595,12 €	9.595,12 €	100%
BARCELONA	OFICINA COMARCAL DEL MARESM	GENERALITAT DE CATALUNYA (IRPF)	PROMOCIÓ DE L'ENVELLIMIENT SALUDABLE: SALUT CO	844,42 €	844,42 €	100%
BARCELONA	OFICINA COMARCAL DEL MARESM	AYUNTAMIENTO DE SANT POL	PROMOCIÓ DE L'ENVELLIMIENT SALUDABLE: SALUT CO	1.385,00 €	1.385,00 €	100%
BARCELONA	OFICINA COMARCAL DEL MARESM	AYUNTAMIENTO DE SANT POL	GESTIO DE L'ACCIO VOLUNTARIA	1.385,00 €	1.385,00 €	100%
BARCELONA	OFICINA COMARCAL DEL MARESM	AYUNTAMIENTO DE CANET DE MAR	PRESTACIONES LLAMAMIENTO (CENTRE DE DISTRIBUC	6.000,00 €	6.000,00 €	100%
BARCELONA	OFICINA COMARCAL DEL MARESM	AYUNTAMIENTO DE ARENYS DE MUNT	PRESTACIONES LLAMAMIENTO (CENTRE DE DISTRIBUC	2.000,00 €	2.000,00 €	100%
BARCELONA	OFICINA COMARCAL DEL MARESM	AYUNTAMIENTO DE ARENYS DE MAR	PRESTACIONES LLAMAMIENTO (CENTRE DE DISTRIBUC	2.000,00 €	2.000,00 €	100%
BARCELONA	OFICINA LOCAL CARDONA	AJUNTAMENT DE CARDONA	SERVEIS GENERALS	2.700,00 €	2.565,04 €	95%
BARCELONA	OFICINA LOCAL CASTELLDEFELS	LA CAIXA	PUNTS FORMATIUS INCORPORA	9.120,06 €	9.120,06 €	100%
BARCELONA	OFICINA LOCAL CASTELLDEFELS	MINISTERIO DE TRABAJO, MIGRACIONES Y SEGU	ACOGIDA E INTEGRACIÓN DE SOLICITANTES DE ASILO	10.648,00 €	0,00 €	0%
BARCELONA	OFICINA LOCAL CASTELLDEFELS	MINISTERIO DE TRABAJO, MIGRACIONES Y SEGU	ACOGIDA E INTEGRACIÓN DE SOLICITANTES DE ASILO	7.605,00 €	0,00 €	0%
BARCELONA	OFICINA LOCAL CASTELLDEFELS	GENERALITAT DE CATALUNYA (IRPF)	ATENCIÓ A PERSONES AMB FUNCIONS COGNITIVES DE	972,11 €	972,11 €	100%
BARCELONA	OFICINA LOCAL CASTELLDEFELS	GENERALITAT DE CATALUNYA (IRPF)	XARXA SOCIAL PER A PERSONES GRANS ENREDA'T	2.366,94 €	2.366,94 €	100%
BARCELONA	OFICINA LOCAL CASTELLDEFELS	GENERALITAT DE CATALUNYA (IRPF)	PROMOCIÓ DE L'ENVELLIMIENT SALUDABLE: SALUT CO	500,00 €	0,00 €	0%
BARCELONA	OFICINA LOCAL CASTELLDEFELS	GENERALITAT DE CATALUNYA	INTERVENCIÓN COMUNITARIA EXTRAESCOLAR EN CO	16.898,00 €	16.898,00 €	100%
BARCELONA	OFICINA LOCAL CASTELLDEFELS	GENERALITAT DE CATALUNYA (IRPF)	ACTIVANDO CAPACIDADES PARA EL EMPLEO	10.706,77 €	10.706,77 €	100%
BARCELONA	OFICINA LOCAL CASTELLDEFELS	AJ, CASTELLDEFELS	INTERVENCIÓN COMUNITARIA EXTRAESCOLAR EN CO	25.380,00 €	25.380,00 €	100%
BARCELONA	OFICINA LOCAL CASTELLDEFELS	AJ. BEGUES	PROMOCIO DE L'EXIT ESCOLAR DE NENS EN DIFICULTA	3.600,00 €	3.600,00 €	100%
BARCELONA	OFICINA LOCAL CASTELLDEFELS	AJ. GAVÀ	PUNTES HACIA EL EMPLEO: ITINERARIOS DE ACTIVAC	24.012,01 €	24.012,01 €	100%
BARCELONA	OFICINA LOCAL CASTELLDEFELS	AJ. CASTELLDEFELS	APOYO AL EMPLEO + 45	24.970,00 €	24.970,00 €	100%

Cruz Roja Española - Presupuesto 2021 - Información sobre convenios - contratos - subvenciones

Provincia	Localidad	Entidad concedente	Descripción actividad	Ingresos Totales	Gasto de personal	% Personal
BARCELONA	OFICINA LOCAL CASTELLDEFELS	AJ. CASTELLDEFELS	ACTIVANDO CAPACIDADES PARA EL EMPLEO	5.030,00 €	5.030,00 €	100%
BARCELONA	OFICINA LOCAL CASTELLDEFELS	AJ. CASTELLDEFELS	PRESTACIONES LLAMAMIENTO (CENTRE DE DISTRIBUCIÓ	70.000,00 €	35.888,42 €	51%
BARCELONA	OFICINA LOCAL CASTELLDEFELS	FONDO SOCIAL EUROPEO	PUNTES HACIA EL EMPLEO: ITINERARIOS DE ACTIVAC	19.592,57 €	19.592,57 €	100%
BARCELONA	OFICINA LOCAL CASTELLDEFELS	FONDO SOCIAL EUROPEO	APOYO AL EMPLEO + 45	17.948,70 €	17.948,70 €	100%
BARCELONA	OFICINA LOCAL CASTELLDEFELS	LA CAIXA	INCORPORA	33.125,53 €	33.125,53 €	100%
BARCELONA	OFICINA LOCAL CASTELLDEFELS	LA CAIXA	PUNTS FORMATIUS INCORPORA	17.171,11 €	14.250,17 €	83%
BARCELONA	OFICINA LOCAL CORNELLÀ DE LLOBREGAT	MINISTERIO SANIDAD, POLÍTICA SOCIAL E IGUALDAD	ACOGIDA E INTEGRACIÓN DE SOLICITANTES DE ASILO	5.323,00 €	0,00 €	0%
BARCELONA	OFICINA LOCAL CORNELLÀ DE LLOBREGAT	DIRECCIÓN GENERAL MIGRACIONES	ACOGIDA E INTEGRACIÓN DE SOLICITANTES DE ASILO	3.802,00 €	0,00 €	0%
BARCELONA	OFICINA LOCAL CORNELLÀ DE LLOBREGAT	GENERALITAT DE CATALUNYA (IRPF)	AYUDA A DOMICILI COMPLEMENTARIA	2.439,65 €	2.439,65 €	100%
BARCELONA	OFICINA LOCAL CORNELLÀ DE LLOBREGAT	GENERALITAT DE CATALUNYA (IRPF)	ATENCIÓ A PERSONES AMB FUNCIONS COGNITIVES DE	2.570,96 €	1.525,77 €	59%
BARCELONA	OFICINA LOCAL CORNELLÀ DE LLOBREGAT	GENERALITAT DE CATALUNYA (IRPF)	XARXA SOCIAL PER A PERSONES GRANS ENREDA'T	745,00 €	0,00 €	0%
BARCELONA	OFICINA LOCAL CORNELLÀ DE LLOBREGAT	AYUNTAMIENTO DE CORNELLA	GESTIO DE L'ACCIO VOLUNTARIA	10.500,00 €	10.500,00 €	100%
BARCELONA	OFICINA LOCAL CORNELLÀ DE LLOBREGAT	AYUNTAMIENTO DE CORNELLA	INCORPORACIÓ NOU VOLUNTARIAT	5.500,00 €	5.500,00 €	100%
BARCELONA	OFICINA LOCAL CORNELLÀ DE LLOBREGAT	AYUNTAMIENTO DE CORNELLA	SERVEIS GENERALS	21.500,00 €	21.500,00 €	100%
BARCELONA	OFICINA LOCAL ESPLUGUES DE LLOBREGAT	MINISTERIO DE INCLUSION, SEGURIDAD SOCIAL	ACOGIDA E INTEGRACIÓN DE SOLICITANTES DE ASILO	2.662,00 €	0,00 €	0%
BARCELONA	OFICINA LOCAL ESPLUGUES DE LLOBREGAT	DIRECCIÓN GENERAL MIGRACIONES	ACOGIDA E INTEGRACIÓN DE SOLICITANTES DE ASILO	1.902,00 €	0,00 €	0%
BARCELONA	OFICINA LOCAL ESPLUGUES DE LLOBREGAT	GENERALITAT DE CATALUNYA (IRPF)	ATENCIÓ A PERSONES AMB FUNCIONS COGNITIVES DE	912,50 €	912,50 €	100%
BARCELONA	OFICINA LOCAL ESPLUGUES DE LLOBREGAT	GENERALITAT DE CATALUNYA (IRPF)	XARXA SOCIAL PER A PERSONES GRANS ENREDA'T	750,00 €	0,00 €	0%
BARCELONA	OFICINA LOCAL ESPLUGUES DE LLOBREGAT	GENERALITAT DE CATALUNYA (IRPF)	PROMOCIÓ DE L'ENVELLIMIENT SALUDABLE: SALUT CO	2.745,03 €	2.745,03 €	100%
BARCELONA	OFICINA LOCAL ESPLUGUES DE LLOBREGAT	AYUNTAMIENTO DE ESPLUGUES DEL LLOBREGAT	GESTIO DE L'ACCIO VOLUNTARIA	3.000,00 €	3.000,00 €	100%
BARCELONA	OFICINA LOCAL ESPLUGUES DE LLOBREGAT	AYUNTAMIENTO DE ESPLUGUES DEL LLOBREGAT	INCORPORACIÓ NOU VOLUNTARIAT	3.000,00 €	3.000,00 €	100%
BARCELONA	OFICINA LOCAL ESPLUGUES DE LLOBREGAT	AYUNTAMIENTO DE ESPLUGUES DEL LLOBREGAT	PRESTACIONES LLAMAMIENTO - ALTRES, ACREDITA, T	4.500,00 €	4.132,57 €	92%
BARCELONA	OFICINA LOCAL ESPLUGUES DE LLOBREGAT	AYUNTAMIENTO DE ESPLUGUES DEL LLOBREGAT	APOYO URGENTE A LAS NECESIDADES BASICAS ALIME	3.800,00 €	3.800,00 €	100%
BARCELONA	OFICINA COMARCAL BERGUEDÀ	MINISTERIO SANIDAD, POLÍTICA SOCIAL E IGUALDAD	ACOGIDA E INTEGRACIÓN DE SOLICITANTES DE ASILO	702.461,06 €	274.489,06 €	39%
BARCELONA	OFICINA COMARCAL BERGUEDÀ	MINISTERIO SANIDAD, POLÍTICA SOCIAL E IGUALDAD	ACOGIDA E INTEGRACIÓN DE SOLICITANTES DE ASILO	501.783,50 €	196.087,50 €	39%
BARCELONA	OFICINA COMARCAL BERGUEDÀ	GENERALITAT DE CATALUNYA (IRPF)	AYUDA A DOMICILI COMPLEMENTARIA	2.456,17 €	2.456,17 €	100%
BARCELONA	OFICINA COMARCAL BERGUEDÀ	GENERALITAT DE CATALUNYA (IRPF)	ATENCIÓ A PERSONES AMB FUNCIONS COGNITIVES DE	200,00 €	0,00 €	0%
BARCELONA	OFICINA COMARCAL BERGUEDÀ	GENERALITAT DE CATALUNYA (IRPF)	XARXA SOCIAL PER A PERSONES GRANS ENREDA'T	750,00 €	0,00 €	0%
BARCELONA	OFICINA COMARCAL BERGUEDÀ	GENERALITAT DE CATALUNYA (IRPF)	PROMOCIÓ DE L'ENVELLIMIENT SALUDABLE: SALUT CO	750,00 €	0,00 €	0%
BARCELONA	OFICINA COMARCAL BERGUEDÀ	VARIS AJUNTAMENTS	GESTIO DE L'ACCIO VOLUNTARIA	13.929,00 €	13.602,79 €	98%
BARCELONA	OFICINA COMARCAL BERGUEDÀ	AJUNTAMENT DE GIRONELLA	PROMOCIO DE L'EXIT ESCOLAR DE NENS EN DIFICULTA	2.700,00 €	2.641,04 €	98%
BARCELONA	OFICINA COMARCAL BERGUEDÀ	AJUNTAMENT DE BERGA	ATENCIÓN URGENTE A LAS NECESIDADES BASICAS - DI	6.500,00 €	5.942,36 €	91%
BARCELONA	OFICINA COMARCAL BERGUEDÀ	AJUNTAMENT DE BERGA	ORIENTACIÓN PROFESIONAL (LABORA)	9.095,20 €	8.040,10 €	88%
BARCELONA	OFICINA COMARCAL BERGUEDÀ	CONSORCI DE DESENVOLUPAMENT DEL BERGUEDÀ	ORIENTACIÓN PROFESIONAL (LABORA)	6.182,58 €	6.182,58 €	100%

Cruz Roja Española - Presupuesto 2021 - Información sobre convenios - contratos - subvenciones

Provincia	Localidad	Entidad concedente	Descripción actividad	Ingresos Totales	Gasto de personal	% Personal
BARCELONA	OFICINA LOCAL GRANOLLERS	MINISTERIO DE TRABAJO, MIGRACIONES Y SEGURIDAD SOCIAL	ACOGIDA E INTEGRACIÓN DE SOLICITANTES DE ASILO	158.738,20 €	0,00 €	0%
BARCELONA	OFICINA LOCAL GRANOLLERS	MINISTERIO DE TRABAJO, MIGRACIONES Y SEGURIDAD SOCIAL	ACOGIDA E INTEGRACIÓN DE SOLICITANTES DE ASILO	113.383,72 €	0,00 €	0%
BARCELONA	OFICINA LOCAL GRANOLLERS	GENERALITAT DE CATALUNYA (IRPF)	AYUDA A DOMICILI COMPLEMENTARIA	1.452,74 €	1.452,74 €	100%
BARCELONA	OFICINA LOCAL GRANOLLERS	GENERALITAT DE CATALUNYA (IRPF)	ATENCIÓ A PERSONES AMB FUNCIONS COGNITIVES DE	150,00 €	0,00 €	0%
BARCELONA	OFICINA LOCAL GRANOLLERS	GENERALITAT DE CATALUNYA (IRPF)	XARXA SOCIAL PER A PERSONES GRANS ENREDA'T	1.013,19 €	1.013,19 €	100%
BARCELONA	OFICINA LOCAL GRANOLLERS	GENERALITAT DE CATALUNYA (IRPF)	PROMOCIÓ DE L'ENVELLIMIENT SALUDABLE: SALUT CO	650,00 €	0,00 €	0%
BARCELONA	OFICINA LOCAL GRANOLLERS	GENERALITAT DE CATALUNYA	ACTIVACION Y ACOMPAÑAMIENTO HACIA EL EMPLEO	14.884,65 €	14.380,65 €	97%
BARCELONA	OFICINA LOCAL GRANOLLERS	GENERALITAT DE CATALUNYA (IRPF)	ACTIVANDO CAPACIDADES PARA EL EMPLEO	16.532,60 €	15.938,93 €	96%
BARCELONA	OFICINA LOCAL GRANOLLERS	AYUNTAMIENTO GRANOLLERS	PRESTACIONES LLAMAMIENTO - ALTRES, ACREDITA, T	1.500,00 €	1.500,00 €	100%
BARCELONA	OFICINA LOCAL GRANOLLERS	AYUNTAMIENTO GRANOLLERS	L'ANDANA	58.000,00 €	58.000,00 €	100%
BARCELONA	OFICINA LOCAL GRANOLLERS	AYUNTAMIENTO GRANOLLERS	SERVICIOS DE DUCHAS Y BUGADERIA	5.000,00 €	5.000,00 €	100%
BARCELONA	OFICINA LOCAL GRANOLLERS	FUNDACIÓ LA CAIXA	CIBERAULES	8.316,07 €	7.716,07 €	93%
BARCELONA	OFICINA LOCAL HOSPITALET DE LLOBREGAT	GENERALITAT DE CATALUNYA (IRPF)	AYUDA A DOMICILI COMPLEMENTARIA	5.450,71 €	5.450,71 €	100%
BARCELONA	OFICINA LOCAL HOSPITALET DE LLOBREGAT	GENERALITAT DE CATALUNYA (IRPF)	ATENCIÓ A PERSONES AMB FUNCIONS COGNITIVES DE	350,00 €	0,00 €	0%
BARCELONA	OFICINA LOCAL HOSPITALET DE LLOBREGAT	GENERALITAT DE CATALUNYA (IRPF)	XARXA SOCIAL PER A PERSONES GRANS ENREDA'T	1.491,27 €	1.491,27 €	100%
BARCELONA	OFICINA LOCAL HOSPITALET DE LLOBREGAT	GENERALITAT DE CATALUNYA (IRPF)	PROMOCIÓ DE L'ENVELLIMIENT SALUDABLE: SALUT CO	850,00 €	850,00 €	100%
BARCELONA	OFICINA LOCAL HOSPITALET DE LLOBREGAT	AYUNTAMIENTO DE L'HOSPITALET DEL LLOBREGAT	PROMOCIÓ DE L'ENVELLIMIENT SALUDABLE: SALUT CO	25.000,00 €	19.295,99 €	77%
BARCELONA	OFICINA LOCAL HOSPITALET DE LLOBREGAT	MINISTERIO DE INCLUSION, SEGURIDAD SOCIAL Y POLÍTICA SOCIAL	ACOGIDA E INTEGRACIÓN DE SOLICITANTES DE ASILO	53.029,00 €	23.861,98 €	45%
BARCELONA	OFICINA LOCAL HOSPITALET DE LLOBREGAT	DIRECCIÓN GENERAL MIGRACIONES	ACOGIDA E INTEGRACIÓN DE SOLICITANTES DE ASILO	37.878,00 €	23.861,98 €	63%
BARCELONA	OFICINA LOCAL HOSPITALET DE LLOBREGAT	MINISTERIO DE INCLUSION, SEGURIDAD SOCIAL Y POLÍTICA SOCIAL	SERVEI PRIMERA ACOLLIDA REFUGIATS	4.921,00 €	4.921,00 €	100%
BARCELONA	OFICINA LOCAL HOSPITALET DE LLOBREGAT	DIRECCIÓN GENERAL MIGRACIONES	SERVEI PRIMERA ACOLLIDA REFUGIATS	3.515,00 €	3.515,00 €	100%
BARCELONA	OFICINA LOCAL HOSPITALET DE LLOBREGAT	AYUNTAMIENTO DE L'HOSPITALET DEL LLOBREGAT	HUERTOS ECO SOCIALES	6.000,00 €	6.000,00 €	100%
BARCELONA	OFICINA LOCAL HOSPITALET DE LLOBREGAT	AYUNTAMIENTO DE L'HOSPITALET DEL LLOBREGAT	PROMOCIO HABITS SALUDABLES	4.000,00 €	4.000,00 €	100%
BARCELONA	OFICINA LOCAL HOSPITALET DE LLOBREGAT	CONSORCI SANITARI INTEGRAL	RECOLZAMENT PACIENTS HOSPITALITZATS	4.100,00 €	4.100,00 €	100%
BARCELONA	OFICINA LOCAL HOSPITALET DE LLOBREGAT	AYUNTAMIENTO DE L'HOSPITALET DEL LLOBREGAT	BEQUES SECUNDARIA	4.000,00 €	4.000,00 €	100%
BARCELONA	OFICINA LOCAL HOSPITALET DE LLOBREGAT	GENERALITAT DE CATALUNYA (IRPF)	ATENCIO INTEGRAL A PERSONES SENSE LLAR	4.217,62 €	4.217,62 €	100%
BARCELONA	OFICINA LOCAL HOSPITALET DE LLOBREGAT	AYUNTAMIENTO DE L'HOSPITALET DEL LLOBREGAT	ATENCIO INTEGRAL A PERSONES SENSE LLAR	1.250,00 €	1.250,00 €	100%
BARCELONA	OFICINA LOCAL HOSPITALET DE LLOBREGAT	MINISTERIO	RETO SOCIAL EMPRESARIAL EN MATERIA DE INSERCIÓ	2.223,67 €	2.223,67 €	100%
BARCELONA	OFICINA LOCAL HOSPITALET DE LLOBREGAT	FONDO SOCIAL EUROPEO	RETO SOCIAL EMPRESARIAL EN MATERIA DE INSERCIÓ	9.624,89 €	9.624,89 €	100%
BARCELONA	OFICINA LOCAL HOSPITALET DE LLOBREGAT	MINISTERIO	ITINERARIOS INTEGRALES CON PERSONAS DE DIFICIL I	2.564,65 €	2.564,65 €	100%
BARCELONA	OFICINA LOCAL HOSPITALET DE LLOBREGAT	FONDO SOCIAL EUROPEO	ITINERARIOS INTEGRALES CON PERSONAS DE DIFICIL I	20.161,64 €	20.161,64 €	100%
BARCELONA	OFICINA LOCAL HOSPITALET DE LLOBREGAT	AYUNTAMIENTO DE L'HOSPITALET DEL LLOBREGAT	APOYO URGENTE A LAS NECESIDADES BASICAS ALIME	3.500,00 €	3.500,00 €	100%
BARCELONA	OFICINA LOCAL HOSPITALET DE LLOBREGAT	AYUNTAMIENTO DE L'HOSPITALET DEL LLOBREGAT	PRESTACIONES LLAMAMIENTO (CENTRE DE DISTRIBUC	145.000,00 €	51.766,09 €	36%
BARCELONA	OFICINA COMARCAL ANOIA	MINISTERIO DE TRABAJO, MIGRACIONES Y SEGURIDAD SOCIAL	ACOGIDA E INTEGRACIÓN DE SOLICITANTES DE ASILO	5.323,00 €	5.323,00 €	100%

Cruz Roja Española - Presupuesto 2021 - Información sobre convenios - contratos - subvenciones

Provincia	Localidad	Entidad concedente	Descripción actividad	Ingresos Totales	Gasto de personal	% Personal
BARCELONA	OFICINA COMARCAL ANOIA	MINISTERIO DE TRABAJO, MIGRACIONES Y SEGURIDAD SOCIAL	ACOGIDA E INTEGRACIÓN DE SOLICITANTES DE ASILO	3.802,00 €	3.802,00 €	100%
BARCELONA	OFICINA COMARCAL ANOIA	GENERALITAT DE CATALUNYA (IRPF)	ATENCIÓ A PERSONES AMB FUNCIONS COGNITIVES DEBILITANTS	100,00 €	0,00 €	0%
BARCELONA	OFICINA COMARCAL ANOIA	GENERALITAT DE CATALUNYA (IRPF)	XARXA SOCIAL PER A PERSONES GRANS ENREDA'T	1.961,25 €	1.961,25 €	100%
BARCELONA	OFICINA COMARCAL ANOIA	GENERALITAT DE CATALUNYA (IRPF)	PROMOCIÓ DE L'ENVELLIMIENT SALUDABLE: SALUT COMUNITARIA	1.534,09 €	1.534,09 €	100%
BARCELONA	OFICINA COMARCAL ANOIA	GENERALITAT DE CATALUNYA	ACTIVACION Y ACOMPAÑAMIENTO HACIA EL EMPLEO	14.461,28 €	13.957,28 €	97%
BARCELONA	OFICINA COMARCAL ANOIA	GENERALITAT DE CATALUNYA (IRPF)	ACTIVANDO CAPACIDADES PARA EL EMPLEO	23.057,65 €	23.057,65 €	100%
BARCELONA	OFICINA COMARCAL ANOIA	AJ. IGUALADA	AYUDA A DOMICILI COMPLEMENTARIA	8.000,00 €	8.000,00 €	100%
BARCELONA	OFICINA COMARCAL ANOIA	CONSELL COMARCAL	PUNT DE TROBADA	25.950,00 €	25.950,00 €	100%
BARCELONA	OFICINA COMARCAL ANOIA	AJ. IGUALADA	PROMOCIO DE L'EXIT ESCOLAR DE NENS EN DIFICULTAT	9.000,00 €	9.000,00 €	100%
BARCELONA	OFICINA COMARCAL ANOIA	AJ. IGUALADA	GENERALES DE EDUCACION PARA EL DESARROLLO Y SOSTENIBILIDAD	2.000,00 €	2.000,00 €	100%
BARCELONA	OFICINA COMARCAL ANOIA	AJ. IGUALADA	PROMOCIO HABITS SALUDABLES	600,00 €	600,00 €	100%
BARCELONA	OFICINA COMARCAL ANOIA	AJ. STA. MARGARIDA DE MONTBUI	ATENCIÓN URGENTE A LAS NECESIDADES BASICAS	2.000,00 €	2.000,00 €	100%
BARCELONA	OFICINA COMARCAL ANOIA	AJ. VILANOVA DEL CAMÍ	PRESTACIONES LLAMAMIENTO (CENTRE DE DISTRIBUCIÓ D'ACTIVACIÓ)	2.000,00 €	2.000,00 €	100%
BARCELONA	OFICINA COMARCAL ANOIA	LA CAIXA	BIENESTAR PERSONAL Y ACTIVACION SOCIAL	8.000,00 €	8.000,00 €	100%
BARCELONA	OFICINA LOCAL MANRESA	MINISTERIO SANIDAD, POLÍTICA SOCIAL E IGUALDAD	ACOGIDA E INTEGRACIÓN DE SOLICITANTES DE ASILO	27.586,14 €	6.292,14 €	23%
BARCELONA	OFICINA LOCAL MANRESA	MINISTERIO SANIDAD, POLÍTICA SOCIAL E IGUALDAD	ACOGIDA E INTEGRACIÓN DE SOLICITANTES DE ASILO	19.703,14 €	4.493,14 €	23%
BARCELONA	OFICINA LOCAL MANRESA	MINISTERIO - IRPF	PUNTES HACIA EL EMPLEO: ITINERARIOS DE ACTIVACION	6.375,53 €	6.375,53 €	100%
BARCELONA	OFICINA LOCAL MANRESA	GENERALITAT DE CATALUNYA (IRPF)	AYUDA A DOMICILI COMPLEMENTARIA	215,00 €	0,00 €	0%
BARCELONA	OFICINA LOCAL MANRESA	GENERALITAT DE CATALUNYA (IRPF)	ATENCIÓ A PERSONES AMB FUNCIONS COGNITIVES DEBILITANTS	2.348,10 €	2.068,10 €	88%
BARCELONA	OFICINA LOCAL MANRESA	GENERALITAT DE CATALUNYA (IRPF)	XARXA SOCIAL PER A PERSONES GRANS ENREDA'T	3.888,43 €	2.954,43 €	76%
BARCELONA	OFICINA LOCAL MANRESA	GENERALITAT DE CATALUNYA (IRPF)	PROMOCIÓ DE L'ENVELLIMIENT SALUDABLE: SALUT COMUNITARIA	885,00 €	0,00 €	0%
BARCELONA	OFICINA LOCAL MANRESA	GENERALITAT DE CATALUNYA	INTERVENCIÓN COMUNITARIA EXTRAESCOLAR EN COMUNITAT	36.000,00 €	35.997,40 €	100%
BARCELONA	OFICINA LOCAL MANRESA	GENERALITAT DE CATALUNYA (IRPF)	APODERAMENT A DONES EN SITUACIO DE DIFICULTAT	1.496,52 €	1.396,52 €	93%
BARCELONA	OFICINA LOCAL MANRESA	GENERALITAT DE CATALUNYA (IRPF)	ATENCIO INTEGRAL A PERSONES SENSE LLAR	4.503,63 €	4.503,63 €	100%
BARCELONA	OFICINA LOCAL MANRESA	AJUNTAMENT DE MANRESA	INTERVENCIÓN COMUNITARIA EXTRAESCOLAR EN COMUNITAT	20.000,00 €	8.582,93 €	43%
BARCELONA	OFICINA LOCAL MANRESA	AJUNTAMENT DE MANRESA	INTERVENCIÓN COMUNITARIA EXTRAESCOLAR EN COMUNITAT	27.000,00 €	25.610,59 €	95%
BARCELONA	OFICINA LOCAL MANRESA	AJUNTAMENT DE MANRESA	EDUCACIÓN DE CALLE - JOVES NUCLI ANTIC	40.000,00 €	39.444,34 €	99%
BARCELONA	OFICINA LOCAL MANRESA	AJUNTAMENT DE MANRESA	GESTIO DE L'ACCIO VOLUNTARIA	12.500,00 €	9.314,32 €	75%
BARCELONA	OFICINA LOCAL MANRESA	AJUNTAMENT DE SANT JOAN DE VILATORRADA	GESTIO DE L'ACCIO VOLUNTARIA	4.963,00 €	4.963,00 €	100%
BARCELONA	OFICINA LOCAL MANRESA	FONDO SOCIAL EUROPEO	PUNTES HACIA EL EMPLEO: ITINERARIOS DE ACTIVACION	13.667,48 €	2.707,53 €	20%
BARCELONA	ASAMBLEA COMARCAL DEL BAIX LLIBRE	MINISTERIO DE TRABAJO, MIGRACIONES Y SEGURIDAD SOCIAL	ACOGIDA E INTEGRACIÓN DE SOLICITANTES DE ASILO	2.662,00 €	0,00 €	0%
BARCELONA	ASAMBLEA COMARCAL DEL BAIX LLIBRE	MINISTERIO DE TRABAJO, MIGRACIONES Y SEGURIDAD SOCIAL	ACOGIDA E INTEGRACIÓN DE SOLICITANTES DE ASILO	1.902,00 €	0,00 €	0%
BARCELONA	ASAMBLEA COMARCAL DEL BAIX LLIBRE	MINISTERIO DE TRABAJO, MIGRACIONES Y SEGURIDAD SOCIAL	SUBV COMPLEMENTARIA RD AJ HUM IMMIG	764.178,34 €	220.932,97 €	29%
BARCELONA	ASAMBLEA COMARCAL DEL BAIX LLIBRE	MINISTERIO	PUNTES HACIA EL EMPLEO: ITINERARIOS DE ACTIVACION	5.352,69 €	5.352,69 €	100%

Cruz Roja Española - Presupuesto 2021 - Información sobre convenios - contratos - subvenciones

Provincia	Localidad	Entidad concedente	Descripción actividad	Ingresos Totales	Gasto de personal	% Personal
BARCELONA	ASAMBLEA COMARCAL DEL BAIX LLIBRE	GENERALITAT DE CATALUNYA (IRPF)	AYUDA A DOMICILI COMPLEMENTARIA	4.357,98 €	4.357,98 €	100%
BARCELONA	ASAMBLEA COMARCAL DEL BAIX LLIBRE	GENERALITAT DE CATALUNYA (IRPF)	ATENCIÓ A PERSONES AMB FUNCIONS COGNITIVES DE	100,00 €	0,00 €	0%
BARCELONA	ASAMBLEA COMARCAL DEL BAIX LLIBRE	GENERALITAT DE CATALUNYA (IRPF)	XARXA SOCIAL PER A PERSONES GRANS ENREDA'T	550,00 €	0,00 €	0%
BARCELONA	ASAMBLEA COMARCAL DEL BAIX LLIBRE	GENERALITAT DE CATALUNYA (IRPF)	PROMOCIÓ DE L'ENVELLIMIENT SALUDABLE: SALUT CO	500,00 €	0,00 €	0%
BARCELONA	ASAMBLEA COMARCAL DEL BAIX LLIBRE	AJ. MARTORELL	GESTIO DE L'ACCIO VOLUNTARIA	8.000,00 €	8.000,00 €	100%
BARCELONA	ASAMBLEA COMARCAL DEL BAIX LLIBRE	AJ. OLESA DE MONTSERRAT	JOGUINES PER EDUCAR	2.000,00 €	0,00 €	0%
BARCELONA	ASAMBLEA COMARCAL DEL BAIX LLIBRE	AJ. OLESA DE MONTSERRAT	GENERALES DE EDUCACION PARA EL DESARROLLO Y S	1.500,00 €	1.500,00 €	100%
BARCELONA	ASAMBLEA COMARCAL DEL BAIX LLIBRE	AJ. OLESA DE MONTSERRAT	ATENCIÓN URGENTE A LAS NECESIDADES BASICAS	2.500,00 €	2.500,00 €	100%
BARCELONA	ASAMBLEA COMARCAL DEL BAIX LLIBRE	AJ. MARTORELL	CRUILLA	18.178,00 €	14.315,54 €	79%
BARCELONA	ASAMBLEA COMARCAL DEL BAIX LLIBRE	AJ. ABRERA	PRESTACIONES LLAMAMIENTO (CENTRE DE DISTRIBUC	40.000,00 €	27.047,53 €	68%
BARCELONA	ASAMBLEA COMARCAL DEL BAIX LLIBRE	AJ. ST. ANDREU DE LA BARCA	PRESTACIONES LLAMAMIENTO (CENTRE DE DISTRIBUC	79.215,00 €	27.047,53 €	34%
BARCELONA	ASAMBLEA COMARCAL DEL BAIX LLIBRE	FONDO SOCIAL EUROPEO	PUENTES HACIA EL EMPLEO: ITINERARIOS DE ACTIVAC	16.478,84 €	16.478,84 €	100%
BARCELONA	OFICINA LOCAL EL MASNOU - ALELLER	MINISTERIO DE TRABAJO, MIGRACIONES Y SEGUR	ACOGIDA E INTEGRACIÓN DE SOLICITANTES DE ASILO	13.309,00 €	0,00 €	0%
BARCELONA	OFICINA LOCAL EL MASNOU - ALELLER	MINISTERIO DE TRABAJO, MIGRACIONES Y SEGUR	ACOGIDA E INTEGRACIÓN DE SOLICITANTES DE ASILO	9.506,00 €	0,00 €	0%
BARCELONA	OFICINA LOCAL EL MASNOU - ALELLER	GENERALITAT DE CATALUNYA (IRPF)	AYUDA A DOMICILI COMPLEMENTARIA	150,22 €	0,00 €	0%
BARCELONA	OFICINA LOCAL EL MASNOU - ALELLER	GENERALITAT DE CATALUNYA (IRPF)	ATENCIÓ A PERSONES AMB FUNCIONS COGNITIVES DE	405,80 €	0,00 €	0%
BARCELONA	OFICINA LOCAL EL MASNOU - ALELLER	GENERALITAT DE CATALUNYA (IRPF)	XARXA SOCIAL PER A PERSONES GRANS ENREDA'T	3.144,73 €	3.144,73 €	100%
BARCELONA	OFICINA LOCAL EL MASNOU - ALELLER	GENERALITAT DE CATALUNYA (IRPF)	PROMOCIÓ DE L'ENVELLIMIENT SALUDABLE: SALUT CO	3.110,39 €	3.110,39 €	100%
BARCELONA	OFICINA LOCAL EL MASNOU - ALELLER	GENERALITAT DE CATALUNYA (IRPF)	ACOMPAÑAMIENTO JOVENES	21.570,57 €	21.570,57 €	100%
BARCELONA	OFICINA LOCAL EL MASNOU - ALELLER	AYUNTAMIENTO EL MASNOU	PRESTACIONES LLAMAMIENTO (ROBER)	6.000,00 €	5.572,00 €	93%
BARCELONA	OFICINA LOCAL EL MASNOU - ALELLER	AYUNTAMIENTO EL MASNOU	PRESTACIONES LLAMAMIENTO (CENTRE DE DISTRIBUC	95.000,00 €	30.288,31 €	32%
BARCELONA	OFICINA LOCAL MATARÓ	MINISTERIO DE TRABAJO, MIGRACIONES Y SEGUR	ACOGIDA E INTEGRACIÓN DE SOLICITANTES DE ASILO	374.248,05 €	374.248,05 €	100%
BARCELONA	OFICINA LOCAL MATARÓ	MINISTERIO DE TRABAJO, MIGRACIONES Y SEGUR	ACOGIDA E INTEGRACIÓN DE SOLICITANTES DE ASILO	267.320,31 €	267.320,31 €	100%
BARCELONA	OFICINA LOCAL MATARÓ	GENERALITAT DE CATALUNYA (IRPF)	AYUDA A DOMICILI COMPLEMENTARIA	3.176,77 €	3.176,77 €	100%
BARCELONA	OFICINA LOCAL MATARÓ	GENERALITAT DE CATALUNYA (IRPF)	ATENCIÓ A PERSONES AMB FUNCIONS COGNITIVES DE	405,80 €	0,00 €	0%
BARCELONA	OFICINA LOCAL MATARÓ	GENERALITAT DE CATALUNYA (IRPF)	XARXA SOCIAL PER A PERSONES GRANS ENREDA'T	978,76 €	0,00 €	0%
BARCELONA	OFICINA LOCAL MATARÓ	GENERALITAT DE CATALUNYA (IRPF)	PROMOCIÓ DE L'ENVELLIMIENT SALUDABLE: SALUT CO	6.392,21 €	6.392,21 €	100%
BARCELONA	OFICINA LOCAL MATARÓ	GENERALITAT DE CATALUNYA	ACTIVACION Y ACOMPAÑAMIENTO HACIA EL EMPLEO	14.797,59 €	14.797,59 €	100%
BARCELONA	OFICINA LOCAL MATARÓ	AYUNTAMIENTO DE MATARÓ	DISPONIBILITAT EN EMERGENCIAS	44.763,00 €	44.763,00 €	100%
BARCELONA	OFICINA LOCAL MATARÓ	AYUNTAMIENTO DE MATARÓ	CASALS I CENTRES DE LLEURE	13.950,00 €	80,00 €	1%
BARCELONA	OFICINA LOCAL MATARÓ	AYUNTAMIENTO DE MATARÓ	GENERALES DE EDUCACION PARA EL DESARROLLO Y S	12.000,00 €	11.655,90 €	97%
BARCELONA	OFICINA LOCAL MATARÓ	AYUNTAMIENTO DE MATARÓ	TRANSPORT EN VEHICLES ADAPTATS	70.614,00 €	63.120,79 €	89%
BARCELONA	OFICINA LOCAL MATARÓ	AYUNTAMIENTO DE MATARÓ	PLATGES ADAPTADES	10.236,00 €	10.236,00 €	100%
BARCELONA	OFICINA LOCAL MATARÓ	AYUNTAMIENTO DE MATARÓ	PRESTACIONES LLAMAMIENTO - ALTRES, ACREDITA, T	19.899,00 €	19.899,00 €	100%

Cruz Roja Española - Presupuesto 2021 - Información sobre convenios - contratos - subvenciones

Provincia	Localidad	Entidad concedente	Descripción actividad	Ingresos Totales	Gasto de personal	% Personal
BARCELONA	OFICINA LOCAL MATARÓ	AYUNTAMIENTO DE MATARÓ	L'ANDANA	20.605,00 €	19.870,87 €	96%
BARCELONA	OFICINA LOCAL MATARÓ	AYUNTAMIENTO DE LLAVANERES	APOYO URGENTE A LAS NECESIDADES BASICAS ALIMEN	2.767,48 €	2.767,48 €	100%
BARCELONA	OFICINA LOCAL MATARÓ	AYUNTAMIENTO DE MATARÓ	PRESTACIONES LLAMAMIENTO (CENTRE DE DISTRIBUCI	28.325,00 €	28.325,00 €	100%
BARCELONA	OFICINA LOCAL MATARÓ	FUNDACIÓ LA CAIXA	INCORPORA	33.385,70 €	29.483,70 €	88%
BARCELONA	OFICINA COMARCAL DEL BAIX LLOBREGAT	GENERALITAT DE CATALUNYA (IRPF)	ATENCIÓ A PERSONES AMB FUNCIONS COGNITIVES DE	2.239,06 €	1.889,06 €	84%
BARCELONA	OFICINA COMARCAL DEL BAIX LLOBREGAT	GENERALITAT DE CATALUNYA (IRPF)	XARXA SOCIAL PER A PERSONES GRANS ENREDA'T	1.794,53 €	1.794,53 €	100%
BARCELONA	OFICINA COMARCAL DEL BAIX LLOBREGAT	GENERALITAT DE CATALUNYA (IRPF)	PROMOCIÓ DE L'ENVELLIMIENT SALUDABLE: SALUT CO	850,00 €	0,00 €	0%
BARCELONA	OFICINA COMARCAL DEL BAIX LLOBREGAT	MINISTERIO DE INCLUSION, SEGURIDAD SOCIAL	ACOGIDA E INTEGRACIÓN DE SOLICITANTES DE ASILO	5.323,00 €	1.259,35 €	24%
BARCELONA	OFICINA COMARCAL DEL BAIX LLOBREGAT	DIRECCIÓN GENERAL MIGRACIONES	ACOGIDA E INTEGRACIÓN DE SOLICITANTES DE ASILO	3.802,00 €	1.259,35 €	33%
BARCELONA	OFICINA COMARCAL DEL BAIX LLOBREGAT	AYUNTAMIENTO DE MOLINS DE REI	GESTIO DE L'ACCIO VOLUNTARIA	4.000,00 €	4.000,00 €	100%
BARCELONA	OFICINA COMARCAL DEL BAIX LLOBREGAT	AYUNTAMIENTO DE TORRELLES	GESTIO DE L'ACCIO VOLUNTARIA	1.000,00 €	1.000,00 €	100%
BARCELONA	OFICINA COMARCAL DEL BAIX LLOBREGAT	AYUNTAMEINTO DE CERVELLO	JOGUINES PER EDUCAR	600,00 €	0,00 €	0%
BARCELONA	OFICINA COMARCAL DEL BAIX LLOBREGAT	GENERALITAT DE CATALUNYA (IRPF)	PREVENCIO I PROMOCIO DE LA SALUT EN DONES EN S	6.296,93 €	6.296,93 €	100%
BARCELONA	OFICINA COMARCAL DEL BAIX LLOBREGAT	AYUNTAMEINTO DE MOLINS DE REI	ATENCIÓN URGENTE A LAS NECESIDADES BASICAS	1.200,00 €	1.200,00 €	100%
BARCELONA	OFICINA COMARCAL DEL BAIX LLOBREGAT	AYUNTAMEINTO DE PAPIOL	ATENCIÓN URGENTE A LAS NECESIDADES BASICAS	3.000,00 €	3.000,00 €	100%
BARCELONA	OFICINA COMARCAL DEL BAIX LLOBREGAT	AYUNTAMEINTO DE CASTELLBISBAL	ATENCIÓN URGENTE A LAS NECESIDADES BASICAS	10.000,00 €	10.000,00 €	100%
BARCELONA	OFICINA COMARCAL DEL BAIX LLOBREGAT	AYUNTAMEINTO DE CERVELLO	ATENCIÓN URGENTE A LAS NECESIDADES BASICAS	700,00 €	700,00 €	100%
BARCELONA	OFICINA COMARCAL DEL BAIX LLOBREGAT	AYUNTAMEINTO DE LA PALMA	ATENCIÓN URGENTE A LAS NECESIDADES BASICAS	4.500,00 €	4.500,00 €	100%
BARCELONA	OFICINA COMARCAL DEL BAIX LLOBREGAT	AYUNTAMEINTO DE CORBERA	ATENCIÓN URGENTE A LAS NECESIDADES BASICAS	2.300,00 €	2.300,00 €	100%
BARCELONA	OFICINA COMARCAL DEL BAIX LLOBREGAT	AYUNTAMEINTO DE TORRELLES	ATENCIÓN URGENTE A LAS NECESIDADES BASICAS	6.000,00 €	6.000,00 €	100%
BARCELONA	OFICINA COMARCAL DEL BAIX LLOBREGAT	AYUNTAMEINTO DE ST VICENÇ DELS HORTS	ATENCIÓN URGENTE A LAS NECESIDADES BASICAS	2.000,00 €	2.000,00 €	100%
BARCELONA	OFICINA COMARCAL DEL BAIX LLOBREGAT	AYUNTAMIENTO DE CERVELLO	VESTUARI D'HIVERN INFANTIL	500,00 €	500,00 €	100%
BARCELONA	OFICINA COMARCAL DEL BAIX LLOBREGAT	AYUNTAMIENTO DE CERVELLO	PREVENCIO DE L'EXCLUSIO ESCOLAR EN TEMPS DE CR	600,00 €	600,00 €	100%
BARCELONA	OFICINA COMARCAL DEL BAIX LLOBREGAT	AYUNTAMIENTO DE MOLINS DE REI	L'ANDANA	900,00 €	900,00 €	100%
BARCELONA	OFICINA COMARCAL DEL BAIX LLOBREGAT	AYUNTAMIENTO DE MOLINS DE REI	ALIMENTS PER LA SOLIDARITAT	10.000,00 €	10.000,00 €	100%
BARCELONA	OFICINA COMARCAL DEL BAIX LLOBREGAT	AYUNTAMIENTO DE CERVELLO	ATENCIO URGENT A LES NECESSITATS BÀSIQUES - KITS	450,00 €	450,00 €	100%
BARCELONA	OFICINA COMARCAL DEL BAIX LLOBREGAT	AYUNTAMIENTO DE CERVELLO	PRESTACIONES LLAMAMIENTO (ROBER)	150,00 €	150,00 €	100%
BARCELONA	DELEGACIÓN DE MOLLET DEL VALL	MINISTERIO	EMPLEA REDES	12.468,72 €	12.468,72 €	100%
BARCELONA	DELEGACIÓN DE MOLLET DEL VALL	GENERALITAT DE CATALUNYA (IRPF)	ATENCIÓ A PERSONES AMB FUNCIONS COGNITIVES DE	2.044,80 €	2.044,80 €	100%
BARCELONA	DELEGACIÓN DE MOLLET DEL VALL	GENERALITAT DE CATALUNYA (IRPF)	XARXA SOCIAL PER A PERSONES GRANS ENREDA'T	1.939,56 €	1.939,56 €	100%
BARCELONA	DELEGACIÓN DE MOLLET DEL VALL	GENERALITAT DE CATALUNYA (IRPF)	PROMOCIÓ DE L'ENVELLIMIENT SALUDABLE: SALUT CO	850,00 €	850,00 €	100%
BARCELONA	DELEGACIÓN DE MOLLET DEL VALL	AYUNTAMIENTO DE MOLLET	GESTIO DE L'ACCIO VOLUNTARIA	9.000,00 €	9.000,00 €	100%
BARCELONA	DELEGACIÓN DE MOLLET DEL VALL	AYUNTAMIENTO DE MOLLET	VIDA ASSOCIATIVA	1.000,00 €	1.000,00 €	100%
BARCELONA	DELEGACIÓN DE MOLLET DEL VALL	AYUNTAMIENTO DE MOLLET	JOGUINES PER EDUCAR	2.000,00 €	944,53 €	47%

Cruz Roja Española - Presupuesto 2021 - Información sobre convenios - contratos - subvenciones

Provincia	Localidad	Entidad concedente	Descripción actividad	Ingresos Totales	Gasto de personal	% Personal
BARCELONA	DELEGACIÓN DE MOLLET DEL VALL	AYUNTAMIENTO DE MOLLET	PROMOCIO HABITS SALUDABLES	1.400,00 €	1.400,00 €	100%
BARCELONA	DELEGACIÓN DE MOLLET DEL VALL	AYUNTAMIENTO DE MOLLET	PRESTACIONES LLAMAMIENTO - ALTRES, ACREDITA, T	1.400,00 €	1.400,00 €	100%
BARCELONA	DELEGACIÓN DE MOLLET DEL VALL	AYUNTAMIENTO DE MOLLET	SERVEIS GENERALS	14.000,00 €	14.000,00 €	100%
BARCELONA	DELEGACIÓN DE MOLLET DEL VALL	AYUNTAMIENTO DE MOLLET	ALIMENTS PER LA SOLIDARITAT	1.050,00 €	1.050,00 €	100%
BARCELONA	DELEGACIÓN DE MOLLET DEL VALL	AYUNTAMIENTO DE MOLLET	PRESTACIONES LLAMAMIENTO (CENTRE DE DISTRIBUCIÓ	3.300,00 €	1.425,01 €	43%
BARCELONA	OFICINA LOCAL MONTGAT - TIANA	GENERALITAT DE CATALUNYA (IRPF)	AYUDA A DOMICILI COMPLEMENTARIA	214,45 €	0,00 €	0%
BARCELONA	OFICINA LOCAL MONTGAT - TIANA	GENERALITAT DE CATALUNYA (IRPF)	ATENCIÓ A PERSONES AMB FUNCIONS COGNITIVES DE	1.353,01 €	1.353,01 €	100%
BARCELONA	OFICINA LOCAL MONTGAT - TIANA	GENERALITAT DE CATALUNYA (IRPF)	XARXA SOCIAL PER A PERSONES GRANS ENREDA'T	833,82 €	0,00 €	0%
BARCELONA	OFICINA LOCAL MONTGAT - TIANA	GENERALITAT DE CATALUNYA (IRPF)	PROMOCIÓ DE L'ENVELLIMIENT SALUDABLE: SALUT CO	3.077,42 €	3.077,42 €	100%
BARCELONA	OFICINA LOCAL MONTGAT - TIANA	AYUNTAMIENTO DE TIANA	PRESTACIONES LLAMAMIENTO (CENTRE DE DISTRIBUCIÓ	5.000,00 €	2.616,96 €	52%
BARCELONA	OFICINA COMARCAL MUNTANYA D	GENERALITAT DE CATALUNYA (IRPF)	AYUDA A DOMICILI COMPLEMENTARIA	4.640,17 €	4.359,17 €	94%
BARCELONA	OFICINA COMARCAL MUNTANYA D	GENERALITAT DE CATALUNYA (IRPF)	ATENCIÓ A PERSONES AMB FUNCIONS COGNITIVES DE	205,00 €	0,00 €	0%
BARCELONA	OFICINA COMARCAL MUNTANYA D	GENERALITAT DE CATALUNYA (IRPF)	XARXA SOCIAL PER A PERSONES GRANS ENREDA'T	791,00 €	0,00 €	0%
BARCELONA	OFICINA COMARCAL MUNTANYA D	GENERALITAT DE CATALUNYA (IRPF)	PROMOCIÓ DE L'ENVELLIMIENT SALUDABLE: SALUT CO	677,00 €	0,00 €	0%
BARCELONA	OFICINA COMARCAL MOIANÈS	GENERALITAT DE CATALUNYA (IRPF)	AYUDA A DOMICILI COMPLEMENTARIA	727,37 €	727,37 €	100%
BARCELONA	OFICINA COMARCAL MOIANÈS	GENERALITAT DE CATALUNYA (IRPF)	ATENCIÓ A PERSONES AMB FUNCIONS COGNITIVES DE	150,00 €	0,00 €	0%
BARCELONA	OFICINA COMARCAL MOIANÈS	GENERALITAT DE CATALUNYA (IRPF)	XARXA SOCIAL PER A PERSONES GRANS ENREDA'T	650,00 €	0,00 €	0%
BARCELONA	OFICINA COMARCAL MOIANÈS	GENERALITAT DE CATALUNYA (IRPF)	PROMOCIÓ DE L'ENVELLIMIENT SALUDABLE: SALUT CO	650,00 €	0,00 €	0%
BARCELONA	OFICINA LOCAL PRAT DE LLOBREGA	GENERALITAT DE CATALUNYA (IRPF)	AYUDA A DOMICILI COMPLEMENTARIA	977,86 €	977,86 €	100%
BARCELONA	OFICINA LOCAL PRAT DE LLOBREGA	GENERALITAT DE CATALUNYA (IRPF)	ATENCIÓ A PERSONES AMB FUNCIONS COGNITIVES DE	770,00 €	0,00 €	0%
BARCELONA	OFICINA LOCAL PRAT DE LLOBREGA	GENERALITAT DE CATALUNYA (IRPF)	XARXA SOCIAL PER A PERSONES GRANS ENREDA'T	1.413,80 €	1.220,61 €	86%
BARCELONA	OFICINA LOCAL PRAT DE LLOBREGA	GENERALITAT DE CATALUNYA (IRPF)	PROMOCIÓ DE L'ENVELLIMIENT SALUDABLE: SALUT CO	785,00 €	0,00 €	0%
BARCELONA	OFICINA LOCAL PRAT DE LLOBREGA	MINISTERIO DE INCLUSION, SEGURIDAD SOCIAL	ACOGIDA E INTEGRACIÓN DE SOLICITANTES DE ASILO	14.375,00 €	7.701,93 €	54%
BARCELONA	OFICINA LOCAL PRAT DE LLOBREGA	DIRECCIÓN GENERAL MIGRACIONES	ACOGIDA E INTEGRACIÓN DE SOLICITANTES DE ASILO	10.268,00 €	7.701,93 €	75%
BARCELONA	OFICINA LOCAL PRAT DE LLOBREGA	MINISTERIO DE INCLUSION, SEGURIDAD SOCIAL	SERVEI PRIMERA ACOLLIDA REFUGIATS	2.480,00 €	2.480,00 €	100%
BARCELONA	OFICINA LOCAL PRAT DE LLOBREGA	DIRECCIÓN GENERAL MIGRACIONES	SERVEI PRIMERA ACOLLIDA REFUGIATS	1.771,00 €	1.771,00 €	100%
BARCELONA	OFICINA LOCAL PRAT DE LLOBREGA	AYUNTAMIENTO EL PRAT DEL LLOBREGAT	ATENCIÓ REFUGIATS	1.000,00 €	0,00 €	0%
BARCELONA	OFICINA LOCAL PRAT DE LLOBREGA	AYUNTAMIENTO EL PRAT DEL LLOBREGAT	ATEMPRO	1.100,00 €	1.100,00 €	100%
BARCELONA	OFICINA LOCAL PRAT DE LLOBREGA	AYUNTAMIENTO EL PRAT DEL LLOBREGAT	GESTIO DE L'ACCIO VOLUNTARIA	10.500,00 €	10.500,00 €	100%
BARCELONA	OFICINA LOCAL PRAT DE LLOBREGA	AYUNTAMIENTO EL PRAT DEL LLOBREGAT	INCORPORACIÓ NOU VOLUNTARIAT	9.000,00 €	9.000,00 €	100%
BARCELONA	OFICINA LOCAL PRAT DE LLOBREGA	AYUNTAMIENTO EL PRAT DEL LLOBREGAT	JOGUINES PER EDUCAR	1.500,00 €	0,00 €	0%
BARCELONA	OFICINA LOCAL PRAT DE LLOBREGA	AYUNTAMIENTO EL PRAT DEL LLOBREGAT	PROMOCIO HABITS SALUDABLES	6.800,00 €	6.734,59 €	99%
BARCELONA	OFICINA LOCAL PRAT DE LLOBREGA	AYUNTAMIENTO EL PRAT DEL LLOBREGAT	PRESTACIONES LLAMAMIENTO - ALTRES, ACREDITA, T	5.400,00 €	5.400,00 €	100%
BARCELONA	OFICINA LOCAL PRAT DE LLOBREGA	GENERALITAT DE CATALUNYA (IRPF)	ATENCIO INTEGRAL A PERSONES SENSE LLAR	3.562,54 €	3.562,54 €	100%

Cruz Roja Española - Presupuesto 2021 - Información sobre convenios - contratos - subvenciones

Provincia	Localidad	Entidad concedente	Descripción actividad	Ingresos Totales	Gasto de personal	% Personal
BARCELONA	OFICINA LOCAL PRAT DE LLOBREGAT	AYUNTAMIENTO EL PRAT DEL LLOBREGAT	PRESTACIONES LLAMAMIENTO (CENTRE DE DISTRIBUCIÓ	9.700,00 €	9.700,00 €	100%
BARCELONA	OFICINA LOCAL PREMIÀ DE MAR	GENERALITAT DE CATALUNYA (IRPF)	AYUDA A DOMICILI COMPLEMENTARIA	2.437,14 €	2.437,14 €	100%
BARCELONA	OFICINA LOCAL PREMIÀ DE MAR	GENERALITAT DE CATALUNYA (IRPF)	ATENCIÓ A PERSONES AMB FUNCIONS COGNITIVES DE	100,00 €	0,00 €	0%
BARCELONA	OFICINA LOCAL PREMIÀ DE MAR	GENERALITAT DE CATALUNYA (IRPF)	XARXA SOCIAL PER A PERSONES GRANS ENREDA'T	550,00 €	0,00 €	0%
BARCELONA	OFICINA LOCAL PREMIÀ DE MAR	GENERALITAT DE CATALUNYA (IRPF)	PROMOCIÓ DE L'ENVELLIMIENT SALUDABLE: SALUT CO	2.356,90 €	2.356,90 €	100%
BARCELONA	OFICINA LOCAL PREMIÀ DE MAR	AJ. PREMIÀ DE DALT	JOGUINES PER EDUCAR	1.500,00 €	0,00 €	0%
BARCELONA	OFICINA COMARCAL DE SABADELL	MINISTERIO DE TRABAJO, MIGRACIONES Y SEGU	ACOGIDA E INTEGRACIÓN DE SOLICITANTES DE ASILO	47.186,00 €	28.761,18 €	61%
BARCELONA	OFICINA COMARCAL DE SABADELL	MINISTERIO DE INCLUSION, SEGURIDAD SOCIAL	ACOGIDA E INTEGRACIÓN DE SOLICITANTES DE ASILO	33.704,00 €	28.761,18 €	85%
BARCELONA	OFICINA COMARCAL DE SABADELL	MINISTERIO	RETO SOCIAL EMPRESARIAL EN MATERIA DE INSERCIÓ	2.793,88 €	2.793,88 €	100%
BARCELONA	OFICINA COMARCAL DE SABADELL	MINISTERIO	ITINERARIOS INTEGRALES CON PERSONAS DE DIFICIL I	7.062,58 €	7.062,58 €	100%
BARCELONA	OFICINA COMARCAL DE SABADELL	GENERALITAT DE CATALUNYA (IRPF)	ATENCIÓ A PERSONES AMB FUNCIONS COGNITIVES DE	200,00 €	0,00 €	0%
BARCELONA	OFICINA COMARCAL DE SABADELL	GENERALITAT DE CATALUNYA (IRPF)	XARXA SOCIAL PER A PERSONES GRANS ENREDA'T	1.998,29 €	1.998,29 €	100%
BARCELONA	OFICINA COMARCAL DE SABADELL	GENERALITAT DE CATALUNYA (IRPF)	PROMOCIÓ DE L'ENVELLIMIENT SALUDABLE: SALUT CO	4.682,14 €	4.682,14 €	100%
BARCELONA	OFICINA COMARCAL DE SABADELL	GENERALITAT DE CATALUNYA (IRPF)	APODERAMENT A DONES EN SITUACIO DE DIFICULTAT	1.494,42 €	1.494,42 €	100%
BARCELONA	OFICINA COMARCAL DE SABADELL	GENERALITAT DE CATALUNYA (IRPF)	INCLUSIO DE NENS I NENES EN RISC D'EXCLUSIO SOCIA	14.206,15 €	14.206,15 €	100%
BARCELONA	OFICINA COMARCAL DE SABADELL	GENERALITAT DE CATALUNYA (IRPF)	ATENCIO INTEGRAL A PERSONES SENSE LLAR	5.491,79 €	4.491,79 €	82%
BARCELONA	OFICINA COMARCAL DE SABADELL	AJ. SABADELL	INTERVENCIO FAMILIAR AMB INFANCIA EN RISC	6.000,00 €	5.213,09 €	87%
BARCELONA	OFICINA COMARCAL DE SABADELL	AJ. ST. QUIRZE	GESTIO DE L'ACCIO VOLUNTARIA	3.000,00 €	3.000,00 €	100%
BARCELONA	OFICINA COMARCAL DE SABADELL	AJ. BARERÀ	JOGUINES PER EDUCAR	3.000,00 €	3.000,00 €	100%
BARCELONA	OFICINA COMARCAL DE SABADELL	6.500 AJ. BADIA	JOGUINES PER EDUCAR	6.500,00 €	4.076,62 €	63%
BARCELONA	OFICINA COMARCAL DE SABADELL	AJ. SABADELL	JOGUINES PER EDUCAR	4.880,00 €	4.076,62 €	84%
BARCELONA	OFICINA COMARCAL DE SABADELL	AJ. BARBERÀ	ACTIVACIO SOCIAL I BENESTAR PERSONAL	14.000,00 €	14.000,00 €	100%
BARCELONA	OFICINA COMARCAL DE SABADELL	AJ. SABADELL	CRUILLA	19.300,00 €	19.300,00 €	100%
BARCELONA	OFICINA COMARCAL DE SABADELL	AJ. SABADELL	CENTRE D'EMERGENCIA SOCIAL	3.000,00 €	2.992,58 €	100%
BARCELONA	OFICINA COMARCAL DE SABADELL	AJ. SABADELL	PRESTACIONES LLAMAMIENTO (CENTRE DE DISTRIBUCIÓ	28.800,00 €	26.843,95 €	93%
BARCELONA	OFICINA COMARCAL DE SABADELL	FONDO SOCIAL EUROPEO	RETO SOCIAL EMPRESARIAL EN MATERIA DE INSERCIÓ	8.325,47 €	8.325,47 €	100%
BARCELONA	OFICINA COMARCAL DE SABADELL	FONDO SOCIAL EUROPEO	APOYO AL EMPLEO + 45	11.492,55 €	11.492,55 €	100%
BARCELONA	OFICINA COMARCAL DE SABADELL	FONDO SOCIAL EUROPEO	ITINERARIOS INTEGRALES CON PERSONAS DE DIFICIL I	18.464,77 €	18.464,77 €	100%
BARCELONA	OFICINA LOCAL SALLENT	GENERALITAT DE CATALUNYA (IRPF)	XARXA SOCIAL PER A PERSONES GRANS ENREDA'T	550,00 €	0,00 €	0%
BARCELONA	OFICINA LOCAL SALLENT	GENERALITAT DE CATALUNYA (IRPF)	PROMOCIÓ DE L'ENVELLIMIENT SALUDABLE: SALUT CO	500,00 €	0,00 €	0%
BARCELONA	OFICINA LOCAL SALLENT	AJUNTAMENT DE SALLENT	GESTIO DE L'ACCIO VOLUNTARIA	3.000,00 €	2.992,54 €	100%
BARCELONA	OFICINA LOCAL SALLENT	AJUNTAMENT PER SALLENT	JOGUINES PER EDUCAR	500,00 €	0,00 €	0%
BARCELONA	OFICINA LOCAL SANT BOI DE LLOBREGAT	GENERALITAT DE CATALUNYA (IRPF)	ATENCIÓ A PERSONES AMB FUNCIONS COGNITIVES DE	350,00 €	0,00 €	0%
BARCELONA	OFICINA LOCAL SANT BOI DE LLOBREGAT	AYUNTAMIENTO DE SANT BOI DEL LLOBREGAT	PUNT INFORMACIO GENT GRAN	10.771,33 €	10.771,33 €	100%

Cruz Roja Española - Presupuesto 2021 - Información sobre convenios - contratos - subvenciones

Provincia	Localidad	Entidad concedente	Descripción actividad	Ingresos Totales	Gasto de personal	% Personal
BARCELONA	OFICINA LOCAL SANT BOI DE LLOBREGAT	GENERALITAT DE CATALUNYA (IRPF)	XARXA SOCIAL PER A PERSONES GRANS ENREDA'T	2.014,58 €	2.014,58 €	100%
BARCELONA	OFICINA LOCAL SANT BOI DE LLOBREGAT	GENERALITAT DE CATALUNYA (IRPF)	PROMOCIÓ DE L'ENVELLIMIENT SALUDABLE: SALUT CO	4.433,31 €	4.433,31 €	100%
BARCELONA	OFICINA LOCAL SANT BOI DE LLOBREGAT	MINISTERIO DE INCLUSION, SEGURIDAD SOCIAL	ACOGIDA E INTEGRACIÓN DE SOLICITANTES DE ASILO	5.323,00 €	5.323,00 €	100%
BARCELONA	OFICINA LOCAL SANT BOI DE LLOBREGAT	DIRECCIÓN GENERAL MIGRACIONES	ACOGIDA E INTEGRACIÓN DE SOLICITANTES DE ASILO	3.802,00 €	3.802,00 €	100%
BARCELONA	OFICINA LOCAL SANT BOI DE LLOBREGAT	AYUNTAMIENTO DE SANT BOI DEL LLOBREGAT	ATEMPRO	1.700,00 €	1.382,88 €	81%
BARCELONA	OFICINA LOCAL SANT BOI DE LLOBREGAT	AYUNTAMIENTO DE SANT BOI DEL LLOBREGAT	GESTIO DE L'ACCIO VOLUNTARIA	17.000,00 €	17.000,00 €	100%
BARCELONA	OFICINA LOCAL SANT BOI DE LLOBREGAT	AYUNTAMIENTO DE SANT BOI DEL LLOBREGAT	INCORPORACIÓ NOU VOLUNTARIAT	1.699,67 €	1.699,67 €	100%
BARCELONA	OFICINA LOCAL SANT BOI DE LLOBREGAT	AYUNTAMIENTO DE SANT BOI DEL LLOBREGAT	JOGUINES PER EDUCAR	300,00 €	0,00 €	0%
BARCELONA	OFICINA LOCAL SANT BOI DE LLOBREGAT	AYUNTAMIENTO DE SANT BOI DEL LLOBREGAT	PROMOCIO HABITS SALUDABLES	2.500,00 €	2.500,00 €	100%
BARCELONA	OFICINA LOCAL SANT BOI DE LLOBREGAT	AYUNTAMIENTO DE SANT BOI DEL LLOBREGAT	AJUDA DOMICILI COMPLEMENTARIA DISCAPACITATS	2.000,00 €	2.000,00 €	100%
BARCELONA	OFICINA LOCAL SANT BOI DE LLOBREGAT	AYUNTAMIENTO DE SANT BOI DEL LLOBREGAT	ATENCIÓN URGENTE A LAS NECESIDADES BASICAS	2.200,00 €	2.200,00 €	100%
BARCELONA	OFICINA LOCAL SANT BOI DE LLOBREGAT	AYUNTAMIENTO DE SANT BOI DEL LLOBREGAT	PRESTACIONES LLAMAMIENTO - DONACIONS EN ESPÈ	9.600,00 €	9.600,00 €	100%
BARCELONA	OFICINA LOCAL SANT BOI DE LLOBREGAT	AYUNTAMIENTO DE SANT BOI DEL LLOBREGAT	APOYO URGENTE A LAS NECESIDADES BASICAS ALIMEN	4.900,00 €	4.900,00 €	100%
BARCELONA	OFICINA LOCAL SANT BOI DE LLOBREGAT	AYUNTAMIENTO DE SANT BOI DEL LLOBREGAT	PRESTACIONES LLAMAMIENTO (CENTRE DE DISTRIBUC	4.300,00 €	4.300,00 €	100%
BARCELONA	OFICINA LOCAL SANT BOI DE LLOBREGAT	AYUNTAMIENTO DE STA COLOMA	PRESTACIONES LLAMAMIENTO (CENTRE DE DISTRIBUC	1.000,00 €	1.000,00 €	100%
BARCELONA	OFICINA LOCAL SANT CELONI	MINISTERIO DE INCLUSION, SEGURIDAD SOCIAL	ACOGIDA E INTEGRACIÓN DE SOLICITANTES DE ASILO	5.324,00 €	0,00 €	0%
BARCELONA	OFICINA LOCAL SANT CELONI	MINISTERIO DE INCLUSION, SEGURIDAD SOCIAL	ACOGIDA E INTEGRACIÓN DE SOLICITANTES DE ASILO	3.802,00 €	0,00 €	0%
BARCELONA	OFICINA LOCAL SANT CELONI	GENERALITAT DE CATALUNYA (IRPF)	AYUDA A DOMICILI COMPLEMENTARIA	2.421,24 €	2.421,24 €	100%
BARCELONA	OFICINA LOCAL SANT CELONI	GENERALITAT DE CATALUNYA (IRPF)	ATENCIÓ A PERSONES AMB FUNCIONS COGNITIVES DE	1.076,37 €	1.076,37 €	100%
BARCELONA	OFICINA LOCAL SANT CELONI	GENERALITAT DE CATALUNYA (IRPF)	XARXA SOCIAL PER A PERSONES GRANS ENREDA'T	850,00 €	850,00 €	100%
BARCELONA	OFICINA LOCAL SANT CELONI	GENERALITAT DE CATALUNYA (IRPF)	PROMOCIÓ DE L'ENVELLIMIENT SALUDABLE: SALUT CO	850,00 €	0,00 €	0%
BARCELONA	OFICINA LOCAL SANT CELONI	AYUNTAMIENTO STA. M ^a PALAUTORDERA	XARXA SOCIAL PER A PERSONES GRANS ENREDA'T	19.500,00 €	14.250,18 €	73%
BARCELONA	OFICINA LOCAL SANT CELONI	AYUNTAMIENTO STA. M ^a PALAUTORDERA	FORMACIÓ VOLUNTARIAT I PERSONAL LABORAL PRES	1.000,00 €	853,41 €	85%
BARCELONA	OFICINA LOCAL SANT CELONI	AYUNTAMIENTO DE SANT CELONI	GESTIO DE L'ACCIO VOLUNTARIA	7.409,66 €	7.409,66 €	100%
BARCELONA	OFICINA LOCAL SANT CELONI	AYUNTAMIENTO DE LLINARS	GESTIO DE L'ACCIO VOLUNTARIA	3.500,00 €	3.500,00 €	100%
BARCELONA	OFICINA LOCAL SANT CELONI	AYUNTAMIENTO DE SANTA MARIA PALAUTORD	GESTIO DE L'ACCIO VOLUNTARIA	1.500,00 €	1.500,00 €	100%
BARCELONA	OFICINA LOCAL SANT CELONI	AYUNTAMIENTO DE SANT CELONI	JOGUINES PER EDUCAR	700,00 €	700,00 €	100%
BARCELONA	OFICINA LOCAL SANT CELONI	AYUNTAMIENTO DE SANTA MARIA PALAUTORD	JOGUINES PER EDUCAR	1.000,00 €	1.000,00 €	100%
BARCELONA	OFICINA LOCAL SANT CELONI	AYUNTAMIENTO DE SANT CELONI	PRESTACIONES LLAMAMIENTO - ALTRES, ACREDITA, T	4.688,34 €	4.688,34 €	100%
BARCELONA	OFICINA LOCAL SANT CELONI	AYUNTAMIENTO DE LLINARS	PRESTACIONES LLAMAMIENTO - ALTRES, ACREDITA, T	1.100,00 €	1.100,00 €	100%
BARCELONA	OFICINA LOCAL SANT CELONI	AYUNTAMIENTO DE SANTA MARIA PALAUTORD	ALIMENTOS PER LA SOLIDARITAT	1.600,00 €	0,00 €	0%
BARCELONA	OFICINA LOCAL SANT CELONI	AYUNTAMIENTO DE SANT CELONI	PRESTACIONES LLAMAMIENTO (CENTRE DE DISTRIBUC	15.500,00 €	15.500,00 €	100%
BARCELONA	OFICINA LOCAL SANT CELONI	AYUNTAMIENTO DE LLINARS	PRESTACIONES LLAMAMIENTO (CENTRE DE DISTRIBUC	1.400,00 €	1.400,00 €	100%
BARCELONA	OFICINA LOCAL SANT CELONI	AYUNTAMIENTO DE SANTA MARIA PALAUTORD	PRESTACIONES LLAMAMIENTO (CENTRE DE DISTRIBUC	5.900,00 €	5.900,00 €	100%

Cruz Roja Española - Presupuesto 2021 - Información sobre convenios - contratos - subvenciones

Provincia	Localidad	Entidad concedente	Descripción actividad	Ingresos Totales	Gasto de personal	% Personal
BARCELONA	OFICINA LOCAL SANT CUGAT DEL V	GENERALITAT DE CATALUNYA (IRPF)	ATENCIÓ A PERSONES AMB FUNCIONS COGNITIVES DE	2.743,67 €	2.743,67 €	100%
BARCELONA	OFICINA LOCAL SANT CUGAT DEL V	AJUNTAMENT DE ST CUGAT	PUNT INFORMACIO GENT GRAN	6.000,00 €	4.275,10 €	71%
BARCELONA	OFICINA LOCAL SANT CUGAT DEL V	GENERALITAT DE CATALUNYA (IRPF)	XARXA SOCIAL PER A PERSONES GRANS ENREDA'T	1.355,62 €	1.355,62 €	100%
BARCELONA	OFICINA LOCAL SANT CUGAT DEL V	GENERALITAT DE CATALUNYA (IRPF)	PROMOCIÓ DE L'ENVELLIMIENT SALUDABLE: SALUT CO	750,00 €	0,00 €	0%
BARCELONA	OFICINA LOCAL SANT CUGAT DEL V	MINISTERIO DE INCLUSION, SEGURIDAD SOCIAL	ACOGIDA E INTEGRACIÓN DE SOLICITANTES DE ASILO	2.662,00 €	0,00 €	0%
BARCELONA	OFICINA LOCAL SANT CUGAT DEL V	DIRECCIÓN GENERAL MIGRACIONES	ACOGIDA E INTEGRACIÓN DE SOLICITANTES DE ASILO	1.902,00 €	0,00 €	0%
BARCELONA	OFICINA LOCAL SANT CUGAT DEL V	AJUNTAMENT DE ST CUGAT	ATEMPRO	1.500,00 €	1.500,00 €	100%
BARCELONA	OFICINA LOCAL SANT CUGAT DEL V	AJUNTAMENT DE RUBI	GESTIO DE L'ACCIO VOLUNTARIA	2.200,00 €	2.200,00 €	100%
BARCELONA	OFICINA LOCAL SANT CUGAT DEL V	AJUNTAMENT DE ST CUGAT	GESTIO DE L'ACCIO VOLUNTARIA	6.000,00 €	6.000,00 €	100%
BARCELONA	OFICINA LOCAL SANT CUGAT DEL V	AJUNTAMENT DE RUBI	REFORÇ ESCOLAR	11.800,00 €	11.800,00 €	100%
BARCELONA	OFICINA LOCAL SANT CUGAT DEL V	AJUNTAMENT DE ST CUGAT	REFORÇ ESCOLAR	3.000,00 €	3.000,00 €	100%
BARCELONA	OFICINA LOCAL SANT CUGAT DEL V	AJUNTAMENT RUBI	JOGUINES PER EDUCAR	1.500,00 €	0,00 €	0%
BARCELONA	OFICINA LOCAL SANT CUGAT DEL V	AJUNTAMENT DE ST CUGAT	ATENCION A PERSONAS CON INADECUADO SEGUIMIE	6.600,00 €	6.600,00 €	100%
BARCELONA	OFICINA LOCAL SANT CUGAT DEL V	AJUNTAMENT DE ST CUGAT	PRESTACIONES LLAMAMIENTO - ALTRES, ACREDITA, T	8.000,00 €	8.000,00 €	100%
BARCELONA	OFICINA LOCAL SANT CUGAT DEL V	AJUNTAMENT RUBI	PRESTACIONES LLAMAMIENTO - ALTRES, ACREDITA, T	7.000,00 €	7.000,00 €	100%
BARCELONA	OFICINA LOCAL SANT CUGAT DEL V	MINISTERIO	RETO SOCIAL EMPRESARIAL EN MATERIA DE INSERCIÓ	1.423,65 €	1.423,65 €	100%
BARCELONA	OFICINA LOCAL SANT CUGAT DEL V	FONDO SOCIAL EUROPEO	RETO SOCIAL EMPRESARIAL EN MATERIA DE INSERCIÓ	8.660,54 €	5.667,16 €	65%
BARCELONA	OFICINA LOCAL SANT CUGAT DEL V	FONDO SOCIAL EUROPEO	PRIMERAS OPORTUNIDADES LABORALES CON JÓVENE	21.130,10 €	21.130,10 €	100%
BARCELONA	OFICINA LOCAL SANT CUGAT DEL V	AJUNTAMENT DE ST CUGAT	PRESTACIONES LLAMAMIENTO (ROBER)	11.400,00 €	9.382,28 €	82%
BARCELONA	OFICINA LOCAL SANT FELIU DE LLO	MINISTERIO DE INCLUSION, SEGURIDAD SOCIAL	ACOGIDA E INTEGRACIÓN DE SOLICITANTES DE ASILO	5.323,00 €	0,00 €	0%
BARCELONA	OFICINA LOCAL SANT FELIU DE LLO	DIRECCIÓN GENERAL MIGRACIONES	ACOGIDA E INTEGRACIÓN DE SOLICITANTES DE ASILO	3.802,00 €	0,00 €	0%
BARCELONA	OFICINA LOCAL SANT FELIU DE LLO	GENERALITAT DE CATALUNYA (IRPF)	AYUDA A DOMICILI COMPLEMENTARIA	2.693,44 €	2.693,44 €	100%
BARCELONA	OFICINA LOCAL SANT FELIU DE LLO	GENERALITAT DE CATALUNYA (IRPF)	ATENCIÓ A PERSONES AMB FUNCIONS COGNITIVES DE	150,00 €	0,00 €	0%
BARCELONA	OFICINA LOCAL SANT FELIU DE LLO	GENERALITAT DE CATALUNYA (IRPF)	XARXA SOCIAL PER A PERSONES GRANS ENREDA'T	650,00 €	0,00 €	0%
BARCELONA	OFICINA LOCAL SANT FELIU DE LLO	GENERALITAT DE CATALUNYA (IRPF)	PROMOCIÓ DE L'ENVELLIMIENT SALUDABLE: SALUT CO	650,00 €	0,00 €	0%
BARCELONA	OFICINA LOCAL SANT FELIU DE LLO	AJUNTAMENT ST FELIU	COMUNICACIO	800,00 €	800,00 €	100%
BARCELONA	OFICINA LOCAL SANT FELIU DE LLO	AJUNTAMENT ST FELIU	GESTIO DE L'ACCIO VOLUNTARIA	9.300,00 €	9.300,00 €	100%
BARCELONA	OFICINA LOCAL SANT FELIU DE LLO	AJUNTAMENT ST FELIU	JOGUINES PER EDUCAR	300,00 €	300,00 €	100%
BARCELONA	OFICINA LOCAL SANT FELIU DE LLO	AJUNTAMENT ST FELIU	PRESTACIONES LLAMAMIENTO - ALTRES, ACREDITA, T	1.600,00 €	1.600,00 €	100%
BARCELONA	OFICINA LOCAL SANT FELIU DE LLO	AJUNTAMENT ST FELIU	PRESTACIONES LLAMAMIENTO (CENTRE DE DISTRIBUC	9.000,00 €	9.000,00 €	100%
BARCELONA	OFICINA LOCAL SANT JOAN DESPI	GENERALITAT DE CATALUNYA (IRPF)	AYUDA A DOMICILI COMPLEMENTARIA	3.277,54 €	3.277,54 €	100%
BARCELONA	OFICINA LOCAL SANT JOAN DESPI	GENERALITAT DE CATALUNYA (IRPF)	ATENCIÓ A PERSONES AMB FUNCIONS COGNITIVES DE	281,00 €	0,00 €	0%
BARCELONA	OFICINA LOCAL SANT JOAN DESPI	GENERALITAT DE CATALUNYA (IRPF)	XARXA SOCIAL PER A PERSONES GRANS ENREDA'T	934,00 €	0,00 €	0%
BARCELONA	OFICINA LOCAL SANT JOAN DESPI	GENERALITAT DE CATALUNYA (IRPF)	PROMOCIÓ DE L'ENVELLIMIENT SALUDABLE: SALUT CO	885,00 €	0,00 €	0%

Cruz Roja Española - Presupuesto 2021 - Información sobre convenios - contratos - subvenciones

Provincia	Localidad	Entidad concedente	Descripción actividad	Ingresos Totales	Gasto de personal	% Personal
BARCELONA	OFICINA LOCAL SANT JOAN DESPI	AJUNTAMENT ST JOAN DESPÍ	GESTIO DE L'ACCIO VOLUNTARIA	1.794,00 €	1.794,00 €	100%
BARCELONA	OFICINA LOCAL SANT JOAN DESPI	AJUNTAMENT ST JOAN DESPÍ	PROMOCIO HABITS SALUDABLES	500,00 €	500,00 €	100%
BARCELONA	OFICINA LOCAL VILASSAR DE MAR	GENERALITAT DE CATALUNYA (IRPF)	ATENCIÓ A PERSONES AMB FUNCIONS COGNITIVES DE	100,00 €	0,00 €	0%
BARCELONA	OFICINA LOCAL VILASSAR DE MAR	GENERALITAT DE CATALUNYA (IRPF)	XARXA SOCIAL PER A PERSONES GRANS ENREDA'T	1.326,70 €	1.326,70 €	100%
BARCELONA	OFICINA LOCAL VILASSAR DE MAR	GENERALITAT DE CATALUNYA (IRPF)	PROMOCIÓ DE L'ENVELLIMIENT SALUDABLE: SALUT CO	500,00 €	0,00 €	0%
BARCELONA	OFICINA LOCAL CERDANYOLA VALL	GENERALITAT DE CATALUNYA (IRPF)	ATENCIÓ A PERSONES AMB FUNCIONS COGNITIVES DE	350,00 €	0,00 €	0%
BARCELONA	OFICINA LOCAL CERDANYOLA VALL	AJUNTAMENT RIPOLLET	PUNT INFORMACIO GENT GRAN	500,00 €	500,00 €	100%
BARCELONA	OFICINA LOCAL CERDANYOLA VALL	AJUNTAMENT CERDANYOLA	PUNT INFORMACIO GENT GRAN	9.550,00 €	9.550,00 €	100%
BARCELONA	OFICINA LOCAL CERDANYOLA VALL	AJUNTAMENT MONTCADA	PUNT INFORMACIO GENT GRAN	3.462,00 €	3.462,00 €	100%
BARCELONA	OFICINA LOCAL CERDANYOLA VALL	GENERALITAT DE CATALUNYA (IRPF)	XARXA SOCIAL PER A PERSONES GRANS ENREDA'T	1.974,77 €	1.190,01 €	60%
BARCELONA	OFICINA LOCAL CERDANYOLA VALL	GENERALITAT DE CATALUNYA (IRPF)	PROMOCIÓ DE L'ENVELLIMIENT SALUDABLE: SALUT CO	3.099,55 €	2.335,03 €	75%
BARCELONA	OFICINA LOCAL CERDANYOLA VALL	MINISTERIO DE INCLUSION, SEGURIDAD SOCIAL	ACOGIDA E INTEGRACIÓN DE SOLICITANTES DE ASILO	5.323,00 €	0,00 €	0%
BARCELONA	OFICINA LOCAL CERDANYOLA VALL	DIRECCIÓN GENERAL MIGRACIONES	ACOGIDA E INTEGRACIÓN DE SOLICITANTES DE ASILO	3.802,00 €	0,00 €	0%
BARCELONA	OFICINA LOCAL CERDANYOLA VALL	AJUNTAMENT CERDANYOLA	FORMACIÓ VOLUNTARIAT I PERSONAL LABORAL PRES	1.000,00 €	1.000,00 €	100%
BARCELONA	OFICINA LOCAL CERDANYOLA VALL	AJUNTAMENT CERDANYOLA	FORMACIÓ EXTERNA CRJ	1.000,00 €	1.000,00 €	100%
BARCELONA	OFICINA LOCAL CERDANYOLA VALL	AJUNTAMENT RIPOLLET	INCORPORACIÓ NOU VOLUNTARIAT	1.250,00 €	1.250,00 €	100%
BARCELONA	OFICINA LOCAL CERDANYOLA VALL	AJUNTAMENT CERDANYOLA	VIDA ASSOCIATIVA	2.000,00 €	2.000,00 €	100%
BARCELONA	OFICINA LOCAL CERDANYOLA VALL	AJUNTAMENT CERDANYOLA	SISTEMA DE QUALITAT	6.100,00 €	6.100,00 €	100%
BARCELONA	OFICINA LOCAL CERDANYOLA VALL	AJUNTAMENT MONTCADA	ALTRES C.R.J.	750,00 €	750,00 €	100%
BARCELONA	OFICINA LOCAL CERDANYOLA VALL	AJUNTAMENT CERDANYOLA	PROMOCIO DE L'EXIT ESCOLAR DE NENS EN DIFICULTA	9.750,00 €	9.750,00 €	100%
BARCELONA	OFICINA LOCAL CERDANYOLA VALL	AJUNTAMENT MONTCADA	PROMOCIO DE L'EXIT ESCOLAR DE NENS EN DIFICULTA	2.880,00 €	2.880,00 €	100%
BARCELONA	OFICINA LOCAL CERDANYOLA VALL	AJUNTAMENT RIPOLLET	PROMOCIO DE L'EXIT ESCOLAR DE NENS EN DIFICULTA	2.000,00 €	2.000,00 €	100%
BARCELONA	OFICINA LOCAL CERDANYOLA VALL	AJUNTAMENT MONTCADA	PROMOCIO HABITS SALUDABLES	312,50 €	312,50 €	100%
BARCELONA	OFICINA LOCAL CERDANYOLA VALL	AJUNTAMENT CERDANYOLA	BAIXEM AL CARRER	10.600,00 €	10.600,00 €	100%
BARCELONA	OFICINA LOCAL CERDANYOLA VALL	AJUNTAMENT CERDANYOLA	ATENCIO SUPORT INTEGRACIO	4.000,00 €	4.000,00 €	100%
BARCELONA	OFICINA LOCAL CERDANYOLA VALL	AJUNTAMENT CERDANYOLA	PRESTACIONES LLAMAMIENTO - ALTRES, ACREDITA, T	7.000,00 €	7.000,00 €	100%
BARCELONA	OFICINA LOCAL CERDANYOLA VALL	AJUNTAMENT MONTCADA	PRESTACIONES LLAMAMIENTO - ALTRES, ACREDITA, T	658,00 €	658,00 €	100%
BARCELONA	OFICINA LOCAL CERDANYOLA VALL	AJUNTAMENT MONTCADA	MENJADOR SOCIAL	50.000,00 €	50.000,00 €	100%
BARCELONA	OFICINA LOCAL CERDANYOLA VALL	AJUNTAMENT CERDANYOLA	ESPAI DE RECERCA	2.400,00 €	2.400,00 €	100%
BARCELONA	OFICINA LOCAL CERDANYOLA VALL	GENERALITAT DE CATALUNYA (IRPF)	EMPODERAMIENTO Y ACOMPAÑAMIENTO DE MUJER	12.888,67 €	12.888,67 €	100%
BARCELONA	OFICINA LOCAL CERDANYOLA VALL	AJUNTAMENT RIPOLLET	SERVEIS GENERALS	1.750,00 €	1.750,00 €	100%
BARCELONA	OFICINA LOCAL CERDANYOLA VALL	AJUNTAMENT CERDANYOLA	SERVEIS GENERALS	3.150,00 €	3.150,00 €	100%
BARCELONA	OFICINA LOCAL CERDANYOLA VALL	AJUNTAMENT MONTCADA	APOYO URGENTE A LAS NECESIDADES BASICAS ALIMEN	1.000,00 €	1.000,00 €	100%
BARCELONA	OFICINA LOCAL CERDANYOLA VALL	AJUNTAMENT RIPOLLET	PRESTACIONES LLAMAMIENTO (CENTRE DE DISTRIBUCI	1.500,00 €	1.500,00 €	100%

Cruz Roja Española - Presupuesto 2021 - Información sobre convenios - contratos - subvenciones

Provincia	Localidad	Entidad concedente	Descripción actividad	Ingresos Totales	Gasto de personal	% Personal
BARCELONA	OFICINA LOCAL SENTMENAT	GENERALITAT DE CATALUNYA (IRPF)	AYUDA A DOMICILI COMPLEMENTARIA	282,00 €	0,00 €	0%
BARCELONA	OFICINA LOCAL SENTMENAT	GENERALITAT DE CATALUNYA (IRPF)	ATENCIÓ A PERSONES AMB FUNCIONS COGNITIVES DE	2.877,53 €	2.422,53 €	84%
BARCELONA	OFICINA LOCAL SENTMENAT	GENERALITAT DE CATALUNYA (IRPF)	XARXA SOCIAL PER A PERSONES GRANS ENREDA'T	2.906,47 €	1.815,47 €	62%
BARCELONA	OFICINA LOCAL SENTMENAT	GENERALITAT DE CATALUNYA (IRPF)	PROMOCIÓ DE L'ENVELLIMIENT SALUDABLE: SALUT CO	1.027,00 €	0,00 €	0%
BARCELONA	OFICINA LOCAL SENTMENAT	AJUNTAMENT DE CASTELLAR DEL VALLÈS	AYUDA A DOMICILI COMPLEMENTARIA	500,00 €	499,45 €	100%
BARCELONA	OFICINA LOCAL SENTMENAT	AJUNTAMENT DE POLINYÀ	AYUDA A DOMICILI COMPLEMENTARIA	1.540,00 €	1.538,30 €	100%
BARCELONA	OFICINA LOCAL SENTMENAT	AJUNTAMENT DE CASTELLAR DEL VALLÈS	ATENCIÓ A PERSONES AMB FUNCIONS COGNITIVES DE	500,00 €	498,75 €	100%
BARCELONA	OFICINA LOCAL SENTMENAT	AJUNTAMENT DE CASTELLAR DEL VALLÈS	XARXA SOCIAL PER A PERSONES GRANS ENREDA'T	500,00 €	499,45 €	100%
BARCELONA	OFICINA LOCAL SENTMENAT	AJUNTAMENT DE POLINYÀ	XARXA SOCIAL PER A PERSONES GRANS ENREDA'T	1.580,00 €	1.578,28 €	100%
BARCELONA	OFICINA LOCAL SENTMENAT	AJUNTAMENT DE CASTELLAR DEL VALLÈS	PROMOCIÓ DE L'ENVELLIMIENT SALUDABLE: SALUT CO	500,00 €	498,75 €	100%
BARCELONA	OFICINA LOCAL SENTMENAT	AJUNTAMENT DE CASTELLAR DEL VALLÈS	ACOGIDA INTEGRAL A PERSONES IMMIGRADESINMIG	4.000,00 €	3.198,87 €	80%
BARCELONA	OFICINA LOCAL SENTMENAT	AJUNTAMENT DE CASTELLAR DEL VALLÈS	GESTIO DE L'ACCIO VOLUNTARIA	2.000,00 €	1.999,17 €	100%
BARCELONA	OFICINA LOCAL SENTMENAT	AJUNTAMENT DE POLINYÀ	GESTIO DE L'ACCIO VOLUNTARIA	1.500,00 €	1.499,37 €	100%
BARCELONA	OFICINA LOCAL SENTMENAT	AJUNTAMENT DE CASTELLAR DEL VALLÈS	ESPLAI CRAJEC	4.000,00 €	4.000,00 €	100%
BARCELONA	OFICINA LOCAL SENTMENAT	AJUNTAMENT DE CASTELLAR DEL VALLÈS	PROMOCIO DE L'EXIT ESCOLAR DE NENS EN DIFICULTA	4.000,00 €	3.998,34 €	100%
BARCELONA	OFICINA LOCAL SENTMENAT	AJUNTAMENT DE SANT LLORENÇ SAVALL	PROMOCIO DE L'EXIT ESCOLAR DE NENS EN DIFICULTA	1.500,00 €	1.499,38 €	100%
BARCELONA	OFICINA LOCAL SENTMENAT	AJUNTAMENT DE SENTMENAT	TRANS. ADAPTAT DISCAP. ANUAL	30.412,35 €	20.977,26 €	69%
BARCELONA	OFICINA LOCAL SENTMENAT	AJUNTAMENT DE CASTELLAR DEL VALLÈS	SERVICIOS DE DUCHAS Y BUGADERIA	4.000,00 €	3.029,24 €	76%
BARCELONA	OFICINA LOCAL SENTMENAT	AJUNTAMENT DE POLINYÀ	SERVICIOS DE DUCHAS Y BUGADERIA	1.280,00 €	969,36 €	76%
BARCELONA	OFICINA LOCAL SENTMENAT	AJUNTAMENT DE SENTMENAT	PRESTACIONES LLAMAMIENTO (CENTRE DE DISTRIBUC	7.000,00 €	3.692,48 €	53%
BARCELONA	OFICINA LOCAL SENTMENAT	AJUNTAMENT DE SANT LLORENÇ SAVALL	PRESTACIONES LLAMAMIENTO (CENTRE DE DISTRIBUC	1.500,00 €	791,25 €	53%
BARCELONA	OFICINA LOCAL SITGES	GENERALITAT DE CATALUNYA (IRPF)	ATENCIÓ A PERSONES AMB FUNCIONS COGNITIVES DE	2.379,12 €	2.379,12 €	100%
BARCELONA	OFICINA LOCAL SITGES	GENERALITAT DE CATALUNYA (IRPF)	XARXA SOCIAL PER A PERSONES GRANS ENREDA'T	750,00 €	750,00 €	100%
BARCELONA	OFICINA LOCAL SITGES	GENERALITAT DE CATALUNYA (IRPF)	PROMOCIÓ DE L'ENVELLIMIENT SALUDABLE: SALUT CO	3.776,55 €	3.026,55 €	80%
BARCELONA	OFICINA LOCAL SITGES	GENERALITAT DE CATALUNYA (IRPF)	ATENCIO INTEGRAL A PERSONES SENSE LLAR	5.016,62 €	4.016,62 €	80%
BARCELONA	OFICINA LOCAL SITGES	AJ. ST. PERE DE RIBES	XARXA SOCIAL PER A PERSONES GRANS ENREDA'T	15.000,00 €	12.708,72 €	85%
BARCELONA	OFICINA LOCAL SITGES	AJ. SITGES	L'ANDANA	12.000,00 €	12.000,00 €	100%
BARCELONA	OFICINA LOCAL SITGES	AJ. SITGES / AJ. OLIVELLA	PRESTACIONES LLAMAMIENTO (CENTRE DE DISTRIBUC	71.540,00 €	43.006,24 €	60%
BARCELONA	OFICINA LOCAL TERRASSA	MINISTERIO SANIDAD, POLÍTICA SOCIAL E IGUAL	ACOGIDA E INTEGRACIÓN DE SOLICITANTES DE ASILO	208.792,00 €	104.848,64 €	50%
BARCELONA	OFICINA LOCAL TERRASSA	MINISTERIO SANIDAD, POLÍTICA SOCIAL E IGUAL	ACOGIDA E INTEGRACIÓN DE SOLICITANTES DE ASILO	149.136,00 €	74.896,14 €	50%
BARCELONA	OFICINA LOCAL TERRASSA	GENERALITAT DE CATALUNYA (IRPF)	ATENCIÓ A PERSONES AMB FUNCIONS COGNITIVES DE	3.821,02 €	3.621,02 €	95%
BARCELONA	OFICINA LOCAL TERRASSA	GENERALITAT DE CATALUNYA (IRPF)	XARXA SOCIAL PER A PERSONES GRANS ENREDA'T	1.859,72 €	1.109,72 €	60%
BARCELONA	OFICINA LOCAL TERRASSA	GENERALITAT DE CATALUNYA (IRPF)	PROMOCIÓ DE L'ENVELLIMIENT SALUDABLE: SALUT CO	750,00 €	0,00 €	0%
BARCELONA	OFICINA LOCAL TERRASSA	GENERALITAT DE CATALUNYA (IRPF)	PREVENCIO I PROMOCIO DE LA SALUT EN DONES EN S	6.201,48 €	5.001,48 €	81%

Cruz Roja Española - Presupuesto 2021 - Información sobre convenios - contratos - subvenciones

Provincia	Localidad	Entidad concedente	Descripción actividad	Ingresos Totales	Gasto de personal	% Personal
BARCELONA	OFICINA LOCAL TERRASSA	GENERALITAT DE CATALUNYA (IRPF)	ATENCIO INTEGRAL A PERSONES SENSE LLAR	1.413,00 €	1.413,00 €	100%
BARCELONA	OFICINA LOCAL TERRASSA	AJUNTAMENT DE TERRASSA	XARXA SOCIAL PER A PERSONES GRANS ENREDA'T	12.975,00 €	0,00 €	0%
BARCELONA	OFICINA LOCAL TERRASSA	AJUNTAMENT DE TERRASSA	PUNT DE TROBADA	114.681,00 €	105.006,77 €	92%
BARCELONA	OFICINA LOCAL TERRASSA	AJUNTAMENT DE TERRASSA	ALFABETITZACIÓ IMMIGRANTS	12.789,20 €	11.360,68 €	89%
BARCELONA	OFICINA LOCAL TERRASSA	AJUNTAMENT DE TERRASSA	APODERAMENT A DONES EN SITUACIO DE DIFICULTAT	4.000,00 €	3.999,80 €	100%
BARCELONA	OFICINA LOCAL TERRASSA	AJUNTAMENT DE TERRASSA	DISPONIBILITAT EN EMERGENCIES	1.100,00 €	0,00 €	0%
BARCELONA	OFICINA LOCAL TERRASSA	AJUNTAMENT DE TERRASSA	CASALS I CENTRES DE LLEURE	7.414,00 €	7.414,00 €	100%
BARCELONA	OFICINA LOCAL TERRASSA	AJUNTAMENT DE VILADECAVALLS	ESPLAI CRAJEC	1.000,00 €	0,00 €	0%
BARCELONA	OFICINA LOCAL TERRASSA	AJUNTAMENT DE TERRASSA	PROMOCIO DE L'EXIT ESCOLAR DE NENS EN DIFICULTA	6.000,00 €	5.999,32 €	100%
BARCELONA	OFICINA LOCAL TERRASSA	AJUNTAMENT DE TERRASSA	INTEGRACIO SOCIOEDUCATIVA AMB MENORS EN SITU	56.210,08 €	48.180,12 €	86%
BARCELONA	OFICINA LOCAL TERRASSA	AJUNTAMENT DE TERRASSA	SENSIBILIZACIÓ Y PREVENCIÓ HÁBITOS SALUDABLE	2.000,00 €	0,00 €	0%
BARCELONA	OFICINA LOCAL TERRASSA	AJUNTAMENT DE TERRASSA	BEQUES SECUNDARIA	37.800,00 €	10.588,79 €	28%
BARCELONA	OFICINA LOCAL TERRASSA	AJUNTAMENT DE TERRASSA	APOYO URGENTE A LAS NECESIDADES BASICAS ALIME	303.665,00 €	29.265,40 €	10%
BARCELONA	OFICINA LOCAL TERRASSA	AJUNTAMENT DE TERRASSA	PRESTACIONES LLAMAMIENTO (CENTRE DE DISTRIBUC	128.916,96 €	33.702,51 €	26%
BARCELONA	OFICINA LOCAL TERRASSA	FUNDACIÓ LA CAIXA	INCORPORA	29.125,36 €	28.500,36 €	98%
BARCELONA	OFICINA LOCAL TERRASSA	FUNDACIÓ LA CAIXA	PUNTS FORMATIUS INCORPORA	19.622,74 €	11.951,74 €	61%
BARCELONA	OFICINA LOCAL VALLIRANA	GENERALITAT DE CATALUNYA (IRPF)	XARXA SOCIAL PER A PERSONES GRANS ENREDA'T	629,68 €	629,68 €	100%
BARCELONA	OFICINA LOCAL VALLIRANA	AJUNTAMENT VALLIRANA	JOGUINES PER EDUCAR	2.000,00 €	0,00 €	0%
BARCELONA	OFICINA LOCAL VALLIRANA	AJUNTAMENT VALLIRANA	ATENCIÓN URGENTE A LAS NECESIDADES BASICAS	5.000,00 €	4.029,99 €	81%
BARCELONA	OFICINA LOCAL VALLIRANA	AJUNTAMENT VALLIRANA	ALIMENTS PER LA SOLIDARITAT	8.000,00 €	2.389,94 €	30%
BARCELONA	OFICINA COMARCAL OSONA	MINISTERIO SANIDAD, POLÍTICA SOCIAL E IGUAL	ACOGIDA E INTEGRACIÓ DE SOLICITANTES DE ASILO	7.985,00 €	0,00 €	0%
BARCELONA	OFICINA COMARCAL OSONA	MINISTERIO SANIDAD, POLÍTICA SOCIAL E IGUAL	ACOGIDA E INTEGRACIÓ DE SOLICITANTES DE ASILO	5.704,00 €	0,00 €	0%
BARCELONA	OFICINA COMARCAL OSONA	GENERALITAT DE CATALUNYA (IRPF)	ATENCIO A PERSONES AMB FUNCIONS COGNITIVES DE	350,00 €	0,00 €	0%
BARCELONA	OFICINA COMARCAL OSONA	GENERALITAT DE CATALUNYA (IRPF)	XARXA SOCIAL PER A PERSONES GRANS ENREDA'T	850,00 €	0,00 €	0%
BARCELONA	OFICINA COMARCAL OSONA	GENERALITAT DE CATALUNYA (IRPF)	PROMOCIÓ DE L'ENVELLIMENT SALUDABLE: SALUT CO	5.207,70 €	4.357,70 €	84%
BARCELONA	OFICINA COMARCAL OSONA	GENERALITAT DE CATALUNYA (IRPF)	APODERAMENT A DONES EN SITUACIO DE DIFICULTAT	1.045,97 €	1.045,97 €	100%
BARCELONA	OFICINA COMARCAL OSONA	GENERALITAT DE CATALUNYA	ACTIVACION Y ACOMPAÑAMIENTO HACIA EL EMPLEO	14.884,65 €	14.380,65 €	97%
BARCELONA	OFICINA COMARCAL OSONA	AJUNTAMENT DE VIC	GESTIO DE L'ACCIO VOLUNTARIA	9.000,00 €	8.997,78 €	100%
BARCELONA	OFICINA COMARCAL OSONA	AJUNTAMENT DE TORELLÓ	GESTIO DE L'ACCIO VOLUNTARIA	2.000,00 €	1.999,51 €	100%
BARCELONA	OFICINA COMARCAL OSONA	AJUNTAMENT DE CENTELLES	GESTIO DE L'ACCIO VOLUNTARIA	4.500,00 €	4.498,89 €	100%
BARCELONA	OFICINA COMARCAL OSONA	AJUNTAMENT DE MANLLEU	GESTIO DE L'ACCIO VOLUNTARIA	7.000,00 €	6.998,27 €	100%
BARCELONA	OFICINA COMARCAL OSONA	AJUNTAMENT DE VIC	ATENCIÓN A PERSONAS EN SITUACIÓ DE SOLEDAD Y	3.000,00 €	1.425,02 €	48%
BARCELONA	OFICINA COMARCAL OSONA	AJUNTAMENT DE VIC	PRESTACIONES LLAMAMIENTO (CENTRE DE DISTRIBUC	32.000,00 €	6.412,58 €	20%
BARCELONA	OFICINA COMARCAL OSONA	CARITAS	PRESTACIONES LLAMAMIENTO (CENTRE DE DISTRIBUC	17.000,00 €	6.412,58 €	38%

Cruz Roja Española - Presupuesto 2021 - Información sobre convenios - contratos - subvenciones

Provincia	Localidad	Entidad concedente	Descripción actividad	Ingresos Totales	Gasto de personal	% Personal
BARCELONA	OFICINA LOCAL DE VILADECANS	GENERALITAT DE CATALUNYA (IRPF)	AYUDA A DOMICILI COMPLEMENTARIA	215,00 €	0,00 €	0%
BARCELONA	OFICINA LOCAL DE VILADECANS	GENERALITAT DE CATALUNYA (IRPF)	ATENCIÓ A PERSONES AMB FUNCIONS COGNITIVES DE	1.713,70 €	983,70 €	57%
BARCELONA	OFICINA LOCAL DE VILADECANS	GENERALITAT DE CATALUNYA (IRPF)	XARXA SOCIAL PER A PERSONES GRANS ENREDA'T	1.648,15 €	614,15 €	37%
BARCELONA	OFICINA LOCAL DE VILADECANS	GENERALITAT DE CATALUNYA (IRPF)	PROMOCIÓ DE L'ENVELLIMIENT SALUDABLE: SALUT CO	985,00 €	0,00 €	0%
BARCELONA	OFICINA LOCAL DE VILADECANS	MINISTERIO DE INCLUSION, SEGURIDAD SOCIAL	ACOGIDA E INTEGRACIÓN DE SOLICITANTES DE ASILO	5.323,00 €	0,00 €	0%
BARCELONA	OFICINA LOCAL DE VILADECANS	DIRECCIÓN GENERAL MIGRACIONES	ACOGIDA E INTEGRACIÓN DE SOLICITANTES DE ASILO	3.802,00 €	0,00 €	0%
BARCELONA	OFICINA LOCAL DE VILADECANS	DIRECCIÓN GENERAL MIGRACIONES	ACOGIDA E INTEGRACIÓN DE SOLICITANTES DE ASILO	139,00 €	0,00 €	0%
BARCELONA	OFICINA LOCAL DE VILADECANS	AJUNTAMENT VILADECANS	INFORMACIÓ, COMUNICACIÓ I XARXES SOCIALS	1.100,00 €	817,76 €	74%
BARCELONA	OFICINA LOCAL DE VILADECANS	AJUNTAMENT VILADECANS	GESTIO DE L'ACCIO VOLUNTARIA	4.500,00 €	4.500,00 €	100%
BARCELONA	OFICINA LOCAL DE VILADECANS	AJUNTAMENT VILADECANS	JOGUINES PER EDUCAR	2.100,00 €	2.100,00 €	100%
BARCELONA	OFICINA LOCAL DE VILADECANS	AJUNTAMENT VILADECANS	GENERALS DE EDUCACION PARA EL DESARROLLO Y S	5.000,00 €	5.000,00 €	100%
BARCELONA	OFICINA LOCAL DE VILADECANS	AJUNTAMENT VILADECANS	PROMOCIO HABITS SALUDABLES	3.000,00 €	3.000,00 €	100%
BARCELONA	OFICINA LOCAL DE VILADECANS	AJUNTAMENT VILADECANS	PREVENCIO DE L'EXCLUSIO ESCOLAR EN TEMPS DE CR	5.050,00 €	5.050,00 €	100%
BARCELONA	OFICINA LOCAL DE VILADECANS	GENERALITAT DE CATALUNYA (IRPF)	ATENCIO INTEGRAL A PERSONES SENSE LLAR	4.088,77 €	4.088,77 €	100%
BARCELONA	OFICINA LOCAL DE VILADECANS	AJUNTAMENT VILADECANS	PRESTACIONES LLAMAMIENTO (CENTRE DE DISTRIBUC	7.400,00 €	7.400,00 €	100%
BARCELONA	OFICINA COMARCAL ALT PENEDÈS	GENERALITAT DE CATALUNYA (IRPF)	AYUDA A DOMICILI COMPLEMENTARIA	1.936,94 €	1.936,94 €	100%
BARCELONA	OFICINA COMARCAL ALT PENEDÈS	GENERALITAT DE CATALUNYA (IRPF)	ATENCIÓ A PERSONES AMB FUNCIONS COGNITIVES DE	350,00 €	0,00 €	0%
BARCELONA	OFICINA COMARCAL ALT PENEDÈS	GENERALITAT DE CATALUNYA (IRPF)	XARXA SOCIAL PER A PERSONES GRANS ENREDA'T	2.302,74 €	2.302,74 €	100%
BARCELONA	OFICINA COMARCAL ALT PENEDÈS	GENERALITAT DE CATALUNYA (IRPF)	PROMOCIÓ DE L'ENVELLIMIENT SALUDABLE: SALUT CO	850,00 €	850,00 €	100%
BARCELONA	OFICINA COMARCAL ALT PENEDÈS	GENERALITAT DE CATALUNYA (IRPF)	APODERAMENT A DONES EN SITUACIO DE DIFICULTAT	1.034,57 €	1.034,57 €	100%
BARCELONA	OFICINA COMARCAL ALT PENEDÈS	AJ. VILAFRANCA	AYUDA A DOMICILI COMPLEMENTARIA	8.000,00 €	8.000,00 €	100%
BARCELONA	OFICINA COMARCAL ALT PENEDÈS	CONSELL COMARCAL ALT PENEDÈS	AYUDA A DOMICILI COMPLEMENTARIA	13.000,00 €	13.000,00 €	100%
BARCELONA	OFICINA COMARCAL ALT PENEDÈS	AJ. VILAFRANCA	PUNT DE TROBADA	8.383,00 €	8.383,00 €	100%
BARCELONA	OFICINA COMARCAL ALT PENEDÈS	CONSELL COMARCAL ALT PENEDÈS	PUNT DE TROBADA	8.383,00 €	8.383,00 €	100%
BARCELONA	OFICINA COMARCAL ALT PENEDÈS	AJ. ST. SADURNI D'ANOIA	GESTIO DE L'ACCIO VOLUNTARIA	8.000,00 €	8.000,00 €	100%
BARCELONA	OFICINA COMARCAL ALT PENEDÈS	AJ. ST. PERE DE RIUDEBITLLES	GESTIO DE L'ACCIO VOLUNTARIA	2.500,00 €	2.500,00 €	100%
BARCELONA	OFICINA COMARCAL ALT PENEDÈS	AJ. GELIDA	GESTIO DE L'ACCIO VOLUNTARIA	2.500,00 €	2.500,00 €	100%
BARCELONA	OFICINA COMARCAL ALT PENEDÈS	AJ. VILAFRANCA	INCORPORACIÓ NOU VOLUNTARIAT	32.000,00 €	32.000,00 €	100%
BARCELONA	OFICINA COMARCAL ALT PENEDÈS	AJ. STA. MARGARIDA I ELS MONJOS	JOGUINES PER EDUCAR	800,00 €	0,00 €	0%
BARCELONA	OFICINA COMARCAL ALT PENEDÈS	AJ. VILAFRANCA	L'ANDANA	8.000,00 €	0,00 €	0%
BARCELONA	OFICINA COMARCAL ALT PENEDÈS	FUNDACIÓ PINNAE	XARXA SOCIAL PER A PERSONES GRANS ENREDA'T	25.000,00 €	25.000,00 €	100%
BARCELONA	OFICINA COMARCAL ALT PENEDÈS	RICARD FORTUNY	RECOLZAMENT PACIENTS HOSPITALITZATS	3.000,00 €	3.000,00 €	100%
BARCELONA	OFICINA COMARCAL ALT PENEDÈS	HOSPITAL COMARCAL	RECOLZAMENT PACIENTS HOSPITALITZATS	2.120,00 €	2.120,00 €	100%
BARCELONA	OFICINA COMARCAL ALT PENEDÈS	FUNDACIÓ AMPERT	RECOLZAMENT PACIENTS HOSPITALITZATS	2.660,00 €	2.660,00 €	100%

Cruz Roja Española - Presupuesto 2021 - Información sobre convenios - contratos - subvenciones

Provincia	Localidad	Entidad concedente	Descripción actividad	Ingresos Totales	Gasto de personal	% Personal
BARCELONA	OFICINA LOCAL VILANOVA I LA GEL	MINISTERIO DE INCLUSION, SEGURIDAD SOCIAL	ACOGIDA E INTEGRACIÓN DE SOLICITANTES DE ASILO	2.662,00 €	0,00 €	0%
BARCELONA	OFICINA LOCAL VILANOVA I LA GEL	MINISTERIO DE INCLUSION, SEGURIDAD SOCIAL	ACOGIDA E INTEGRACIÓN DE SOLICITANTES DE ASILO	1.901,00 €	0,00 €	0%
BARCELONA	OFICINA LOCAL VILANOVA I LA GEL	MINISTERIO	RETO SOCIAL EMPRESARIAL EN MATERIA DE INSERCIÓ	6.343,96 €	6.343,96 €	100%
BARCELONA	OFICINA LOCAL VILANOVA I LA GEL	MINISTERIO	ITINERARIOS INTEGRALES CON PERSONAS DE DIFICIL I	14.859,16 €	14.859,16 €	100%
BARCELONA	OFICINA LOCAL VILANOVA I LA GEL	GENERALITAT DE CATALUNYA (IRPF)	ATENCIÓ A PERSONES AMB FUNCIONS COGNITIVES DE	150,00 €	0,00 €	0%
BARCELONA	OFICINA LOCAL VILANOVA I LA GEL	GENERALITAT DE CATALUNYA (IRPF)	XARXA SOCIAL PER A PERSONES GRANS ENREDA'T	1.523,80 €	1.523,80 €	100%
BARCELONA	OFICINA LOCAL VILANOVA I LA GEL	GENERALITAT DE CATALUNYA (IRPF)	PROMOCIÓ DE L'ENVELLIMIENT SALUDABLE: SALUT CO	2.179,19 €	1.813,35 €	83%
BARCELONA	OFICINA LOCAL VILANOVA I LA GEL	GENERALITAT DE CATALUNYA (IRPF)	INCLUSIO DE NENS I NENES EN RISC D'EXCLUSIO SOCIA	6.349,86 €	6.349,86 €	100%
BARCELONA	OFICINA LOCAL VILANOVA I LA GEL	AJ. VILANOVA I LA GELTRÚ	ALFABETITZACIÓ IMMIGRANTS	1.800,00 €	1.638,78 €	91%
BARCELONA	OFICINA LOCAL VILANOVA I LA GEL	AJ. VILANOVA I LA GELTRÚ	CASALS I CENTRES DE LLEURE	2.600,00 €	2.600,00 €	100%
BARCELONA	OFICINA LOCAL VILANOVA I LA GEL	AJ. VILANOVA I LA GELTRÚ	JOGUINES PER EDUCAR	1.500,00 €	0,00 €	0%
BARCELONA	OFICINA LOCAL VILANOVA I LA GEL	AJ. CANYELLES	JOGUINES PER EDUCAR	160,00 €	0,00 €	0%
BARCELONA	OFICINA LOCAL VILANOVA I LA GEL	CONSELL COMARCAL DEL GARRAF	ATENCIÓN URGENTE A LAS NECESIDADES BASICAS	1.500,00 €	1.500,00 €	100%
BARCELONA	OFICINA LOCAL VILANOVA I LA GEL	AJ. CANYELLES	ATENCIÓN URGENTE A LAS NECESIDADES BASICAS	1.006,00 €	1.006,00 €	100%
BARCELONA	OFICINA LOCAL VILANOVA I LA GEL	FONDO SOCIAL EUROPEO	RETO SOCIAL EMPRESARIAL EN MATERIA DE INSERCIÓ	8.325,47 €	8.325,47 €	100%
BARCELONA	OFICINA LOCAL VILANOVA I LA GEL	FONDO SOCIAL EUROPEO	ITINERARIOS INTEGRALES CON PERSONAS DE DIFICIL I	18.032,41 €	18.032,41 €	100%
BURGOS	BURGOS	MINISTERIO A.SOCIALES	IRPF ESTATAL	31.577,82 €	31.577,82 €	100%
BURGOS	BURGOS	MINISTERIO	RESPONDE (TIK TOK)	13.740,00 €	13.740,00 €	100%
BURGOS	BURGOS	FUNDAE	FORMACION	3.000,00 €	0,00 €	0%
BURGOS	BURGOS	MINISTERIO A. SOCIALES	REFUGIADOS	321.997,48 €	83.022,33 €	26%
BURGOS	MIRANDA DE EBRO	MINISTERIO A. SOCIALES	REFUGIADOS	139.480,52 €	89.780,52 €	64%
BURGOS	BURGOS	MINISTERIO A. SOCIALES	EMPLEO REFUGIADOS	43.384,99 €	28.103,00 €	65%
BURGOS	BURGOS	MINISTERIO AGRICULTURA	FEGA	2.000,00 €	0,00 €	0%
BURGOS	BURGOS	JUNTA DE CASTILLA Y LEÓN	PLAN DE EMPLEO	15.054,62 €	15.054,62 €	100%
BURGOS	BURGOS	JUNTA DE CASTILLA Y LEÓN	PLAN DE EMPLEO	6.000,00 €	6.000,00 €	100%
BURGOS	BURGOS	JUNTA DE CASTILLA Y LEÓN	PLAN DE EMPLEO	33.344,73 €	33.344,73 €	100%
BURGOS	BURGOS	JUNTA DE CASTILLA Y LEÓN	PLAN DE EMPLEO	8.000,00 €	8.000,00 €	100%
BURGOS	BURGOS	JUNTA DE CASTILLA Y LEÓN	PLAN DE EMPLEO	8.750,00 €	0,00 €	0%
BURGOS	ARANDA	JUNTA DE CASTILLA Y LEÓN	PLAN DE EMPLEO	8.750,00 €	0,00 €	0%
BURGOS	VILLARCAYO	JUNTA DE CASTILLA Y LEÓN	PLAN DE EMPLEO	8.750,00 €	0,00 €	0%
BURGOS	BURGOS	JUNTA DE CASTILLA Y LEÓN	PROXIMIDAD	36.998,08 €	36.998,08 €	100%
BURGOS	BURGOS	JUNTA DE CASTILLA Y LEÓN	FAMILIAS DE ACOGIDA	62.960,00 €	73.782,00 €	117%
BURGOS	BURGOS	JUNTA DE CASTILLA Y LEÓN	MUJER	172.862,00 €	165.362,80 €	96%
BURGOS	BURGOS	JUNTA DE CASTILLA Y LEÓN	TOXICOMANIAS	220.563,00 €	229.708,39 €	104%

Cruz Roja Española - Presupuesto 2021 - Información sobre convenios - contratos - subvenciones

Provincia	Localidad	Entidad concedente	Descripción actividad	Ingresos Totales	Gasto de personal	% Personal
BURGOS	BURGOS	JUNTA DE CASTILLA Y LEÓN	IRPF AUTONOMICO	471.734,81 €	394.445,22 €	84%
BURGOS	ARANDA	JUNTA DE CASTILLA Y LEÓN	IRPF AUTONOMICO	78.167,89 €	56.667,89 €	72%
BURGOS	BEORADO	JUNTA DE CASTILLA Y LEÓN	IRPF AUTONOMICO	18.471,96 €	18.471,96 €	100%
BURGOS	BRIVIESCA	JUNTA DE CASTILLA Y LEÓN	IRPF AUTONOMICO	12.313,68 €	12.313,68 €	100%
BURGOS	LERMA	JUNTA DE CASTILLA Y LEÓN	IRPF AUTONOMICO	12.313,68 €	12.313,68 €	100%
BURGOS	MELGAR	JUNTA DE CASTILLA Y LEÓN	IRPF AUTONOMICO	26.317,98 €	23.817,98 €	91%
BURGOS	MIRANDA DE EBRO	JUNTA DE CASTILLA Y LEÓN	IRPF AUTONOMICO	27.375,04 €	21.875,04 €	80%
BURGOS	ROA	JUNTA DE CASTILLA Y LEÓN	IRPF AUTONOMICO	14.208,48 €	14.208,48 €	100%
BURGOS	VILLASANA	JUNTA DE CASTILLA Y LEÓN	IRPF AUTONOMICO	4.925,28 €	4.925,28 €	100%
BURGOS	BURGOS	JUNTA DE CASTILLA Y LEÓN	PROXIMIDAD	14.400,00 €		0%
BURGOS	BURGOS	AYUNTAMIENTO DE BURGOS	PLAN DE EMPLEO	46.350,00 €	41.697,90 €	90%
BURGOS	BURGOS	AYUNTAMIENTO DE BURGOS	JUVENTUD	1.400,00 €	0,00 €	0%
BURGOS	BURGOS	AYUNTAMIENTO DE BURGOS	SOCORROS	15.000,00 €	0,00 €	0%
BURGOS	BURGOS	AYUNTAMIENTO DE BURGOS	MUJER	1.047,18 €	0,00 €	0%
BURGOS	BURGOS	AYUNTAMIENTO DE BURGOS	TOXICOMANIAS	36.623,28 €	32.310,00 €	88%
BURGOS	ARANDA	AYUNTAMIENTO DE ARANDA	SOCORROS	8.460,00 €	0,00 €	0%
BURGOS	BRIVIESCA	AYUNTAMIENTO DE BRIVIESCA	JUVENTUD-INTERVENCION	3.000,00 €	0,00 €	0%
BURGOS	VILLARCAYO	AYUNTAMIENTO DE VILLARCAYO	TRANSPORTE ADAPTADO	19.500,00 €	15.025,66 €	77%
BURGOS	BURGOS	F.S.E.	POISES	150.186,00 €	123.335,93 €	82%
BURGOS	BURGOS	F.S.E.	POEJ	194.967,33 €	115.902,05 €	59%
BURGOS	ARANDA	F.S.E.	POEJ	53.784,12 €	53.784,12 €	100%
BURGOS	MELGAR	FUNDACION GUTIERREZ MANRIQUE	INTERVENCION SOCIAL	24.000,00 €	30.855,57 €	129%
BURGOS	BURGOS	VARIOS	SUBV.CAP.TRASP.RDOS	64.582,55 €		0%
BURGOS	BURGOS	PRIVADOS	DONATIVOS	41.198,55 €		0%
CACERES	CÁCERES	MINISTERIO	LA DIVERSIDAD NUESTRA MEJOR OPCION	4.289,00 €	4.234,00 €	99%
CACERES	CÁCERES	MINISTERIO	BUEN TRATO A LAS PERSONAS MAYORES: PROMOCIÓ	5.000,00 €	5.000,00 €	100%
CACERES	CÁCERES	MINISTERIO	ATENCIÓN A PERSONAS CON INADECUADA GESTIÓN D	20.248,00 €	20.248,00 €	100%
CACERES	CÁCERES	MINISTERIO	RETO SOCIAL EMPRESARIAL PARA LA INSERCIÓN LABO	15.146,00 €	15.146,00 €	100%
CACERES	CÁCERES	MINISTERIO	ITINERARIOS LABORALES QUE SUMAN(ITINERARIOS IN	22.225,00 €	22.225,00 €	100%
CACERES	CÁCERES	FEAD	ALIMENTOS PARA LA SOLIDARIDAD	19.500,00 €	19.500,00 €	100%
CACERES	CÁCERES	DE COMUNIDADES AUTÓNOMAS	ATENCIÓN A PERSONAS CON INADECUADA GESTIÓN D	66.980,00 €	66.239,00 €	99%
CACERES	CÁCERES	DE COMUNIDADES AUTÓNOMAS	AYUDA A DOMICILIO COMPLEMENTARIA 0.52	41.221,00 €	38.925,00 €	94%
CACERES	CÁCERES	DE COMUNIDADES AUTÓNOMAS	RED SOCIAL PARA PERSONAS MAYORES. ENRED@TE	38.149,00 €	35.413,00 €	93%
CACERES	CÁCERES	DE COMUNIDADES AUTÓNOMAS	POR ENVEJECIMIENTO SALUDABLE. SALUD CONSTANT	39.290,00 €	36.189,00 €	92%

Cruz Roja Española - Presupuesto 2021 - Información sobre convenios - contratos - subvenciones

Provincia	Localidad	Entidad concedente	Descripción actividad	Ingresos Totales	Gasto de personal	% Personal
CACERES	CÁCERES	DE COMUNIDADES AUTÓNOMAS	ATENCIÓN A PERSONAS CON INADECUADA GESTIÓN D	22.799,00 €	22.799,00 €	100%
CACERES	CÁCERES	DE COMUNIDADES AUTÓNOMAS	PRIMERAS OPORTUNIDADES LABORAES CON JOVENES	16.161,00 €	16.161,00 €	100%
CACERES	CÁCERES	DE COMUNIDADES AUTÓNOMAS	ATENCIÓN MUJERES CON INADECUADA GESTIÓN ADIC	226.050,00 €	224.370,00 €	99%
CACERES	ALCANTARA	DE COMUNIDADES AUTÓNOMAS	TRANSPORTE VEHICULO ADAPTADO 0.52	24.774,00 €	19.690,00 €	79%
CACERES	CÁCERES	DE COMUNIDADES AUTÓNOMAS	TRANSPORTE VEHICULO ADAPTADO 0.52	36.277,00 €	28.102,00 €	77%
CACERES	CORIA	DE COMUNIDADES AUTÓNOMAS	TRANSPORTE VEHICULO ADAPTADO 0.52	28.309,00 €	16.135,00 €	57%
CACERES	JARAZ DE LA VERA	DE COMUNIDADES AUTÓNOMAS	TRANSPORTE VEHICULO ADAPTADO 0.52	50.165,00 €	41.762,00 €	83%
CACERES	PLASENCIA	DE COMUNIDADES AUTÓNOMAS	TRANSPORTE VEHICULO ADAPTADO 0.52	52.169,00 €	40.084,00 €	77%
CACERES	CÁCERES	DE COMUNIDADES AUTÓNOMAS	TRANSPORTE VEHICULO ADAPTADO 0.52	199.433,00 €	175.573,00 €	88%
CACERES	PLASENCIA	DE COMUNIDADES AUTÓNOMAS	TRANSPORTE VEHICULO ADAPTADO 0.52	85.613,00 €	72.473,00 €	85%
CACERES	CORIA	DE COMUNIDADES AUTÓNOMAS	CENTRO DE DIA	50.000,00 €	50.000,00 €	100%
CACERES	CÁCERES	DE CORPORACIONES LOCALES	ATENCIÓN MUJERES CON INADECUADA GESTIÓN ADIC	3.300,00 €		0%
CACERES	CORIA	DE CORPORACIONES LOCALES	CENTRO DE DIA	10.000,00 €	10.000,00 €	100%
CACERES	PLASENCIA	DE CORPORACIONES LOCALES	PREVENTIVOS	10.000,00 €		0%
CACERES	NAVALMORAL DE LA MATA	DE CORPORACIONES LOCALES	TRANSPORTE VEHICULO ADAPTADO 0.52	20.500,00 €	16.617,00 €	81%
CACERES	CÁCERES	FONDO SOCIAL EUROPEO	ITINERARIOS LABORALES QUE SUMAN(ITINERARIOS IN	116.580,00 €	79.380,00 €	68%
CACERES	CÁCERES	FONDO SOCIAL EUROPEO	PRIMERAS OPORTUNIDADES LABORAES CON JOVENES	64.643,00 €	45.343,00 €	70%
CACERES	CÁCERES	FONDO SOCIAL EUROPEO	RETO SOCIAL EMPRESARIAL PARA LA INSERCION LABO	60.483,00 €	48.983,00 €	81%
CACERES	CÁCERES	FUNDACIONES	CIBERCAIXAS HOSPITALARIAS	6.236,00 €	6.156,00 €	99%
CACERES	CÁCERES	FUNDACIONES	SERVICIOS DE INTERVENCIÓN LABORAL	29.059,00 €	27.959,00 €	96%
CACERES	CÁCERES	FUNDACIONES	ITINERARIOS LABORALES QUE SUMAN(ITINERARIOS IN	7.311,00 €	7.311,00 €	100%
CACERES	CÁCERES	VARIOS	SUBVENCIONES CAPITAL	144.415,00 €		0%
CACERES	CÁCERES	DONACION	DONACIONES PARTICULARES	4.240,00 €		0%
CACERES	CÁCERES	COOPERACION	INGRESOS COOPERACION CON LOCALES	80.707,00 €		0%
CACERES	CÁCERES	COOPERACION	INGRESOS COOPERACION CON PROVINCIAL BADAJOZ	42.104,00 €		0%
CACERES	CÁCERES	COOPERACION	INGRESOS COOPERACION CON AUTONOMICA	17.123,00 €		0%
CÁDIZ	CÁDIZ	SALVAMENTO MARITIMO	OPERACIONES DE SALVAMENTO Y RESCATE	24.246,05 €	6.187,84 €	26%
CÁDIZ	TARIFA	SALVAMENTO MARITIMO	OPERACIONES DE SALVAMENTO Y RESCATE	22.545,87 €	6.187,83 €	27%
CÁDIZ	OFICINA PROVINCIAL	FEMP	TELEASISTENCIA MÓVIL PARA VICTIMAS DE VIOLENCIA	13.602,00 €	20.105,16 €	148%
CÁDIZ	OFICINA PROVINCIAL	O.A.	COMPLEMENTO AUTONOMICO INFORMATICA	3.265,00 €		0%
CÁDIZ	VARIAS	VARIAS	SUBVENCION EN CAPITAL	220.784,87 €		0%
CÁDIZ	OFICINA PROVINCIAL	M.E.S	INTEGRAL DE ACOGIDA E INTEGRACIÓN DE PERSONAS	1.187.625,91 €	476.979,71 €	40%
CÁDIZ	OFICINA PROVINCIAL	M.E.S	CENTRO ACOGIDA INMIGRANTES CAED CAMPANO	5.180.091,00 €	1.826.991,95 €	35%
CÁDIZ	ALGECIRAS	M.I.	CENTRO DE INTERNAMIENTO DE INMIGRANTES	100.351,06 €	87.144,46 €	87%

Cruz Roja Española - Presupuesto 2021 - Información sobre convenios - contratos - subvenciones

Provincia	Localidad	Entidad concedente	Descripción actividad	Ingresos Totales	Gasto de personal	% Personal
CÁDIZ	TARIFA	M.I.	CENTRO DE INTERNAMIENTO DE INMIGRANTES	100.219,54 €	87.012,94 €	87%
CÁDIZ	OFICINA PROVINCIAL	DIR. GRAL PROT. CIVIL M.I.	OPERACIONES PREVENTIVAS ESPECIALES (OPE)	132.108,68 €	33.741,72 €	26%
CÁDIZ	OFICINA PROVINCIAL	COMISION UE	ERIE-INMIGRANTES-PERSONAL	11.889,73 €	11.889,73 €	100%
CÁDIZ	OFICINA PROVINCIAL	M.E.S	ERIE-INMIGRANTES-ACTIV. Y MANTENIMIENTO	726.761,13 €	412.429,08 €	57%
CÁDIZ	OFICINA PROVINCIAL	M.E	SENSIBILIZACION RELACIONADAS CON MIGRACIONES	50.421,80 €	29.705,19 €	59%
CÁDIZ	OFICINA PROVINCIAL	M.E	ATENCION A PERSONAS EN PROCESO DE ENVEJECIMIE	9.830,06 €	8.959,50 €	91%
CÁDIZ	OFICINA PROVINCIAL	M.E	BUEN TRATO A LAS PERSONAS MAYORES: PROMOCIÓ	8.392,05 €	7.678,28 €	91%
CÁDIZ	OFICINA PROVINCIAL	M.E	PUNTES HACIA EL EMPLEO: ACOMPAÑAMIENTO PAI	11.047,45 €	11.047,45 €	100%
CÁDIZ	OFICINA PROVINCIAL	M.E	EMPLEA REDES	26.895,91 €	26.586,30 €	99%
CÁDIZ	OFICINA PROVINCIAL	M.E	RETO SOCIAL EMPRESARIAL EN MATERIA DE INSERCIO	25.640,44 €	25.640,44 €	100%
CÁDIZ	OFICINA PROVINCIAL	FEAD	ALIMENTOS POR LA SOLIDARIDAD	77.000,00 €	42.560,46 €	55%
CÁDIZ	OFICINA PROVINCIAL	JUNTA DE ANDALUCIA	PINEO	6.000,00 €	6.000,00 €	100%
CÁDIZ	OFICINA PROVINCIAL	JUNTA DE ANDALUCIA	RESPONDE	47.396,23 €	47.396,23 €	100%
CÁDIZ	OFICINA PROVINCIAL	JUNTA DE ANDALUCIA	ERACIS	14.199,35 €	14.199,35 €	100%
CÁDIZ	ALGECIRAS	JUNTA DE ANDALUCIA	ERACIS	51.094,80 €	51.094,80 €	100%
CÁDIZ	ARCOS	JUNTA DE ANDALUCIA	ERACIS	26.531,30 €	26.531,30 €	100%
CÁDIZ	CÁDIZ	JUNTA DE ANDALUCIA	ERACIS	8.812,44 €	8.812,44 €	100%
CÁDIZ	CHICLANA	JUNTA DE ANDALUCIA	ERACIS	15.489,55 €	15.489,55 €	100%
CÁDIZ	JEREZ	JUNTA DE ANDALUCIA	ERACIS	32.654,56 €	32.654,56 €	100%
CÁDIZ	EL PUERTO STA MARÍA	JUNTA DE ANDALUCIA	ERACIS	18.388,89 €	18.388,89 €	100%
CÁDIZ	SAN FERNANDO	JUNTA DE ANDALUCIA	ERACIS	5.602,88 €	5.602,88 €	100%
CÁDIZ	OFICINA PROVINCIAL	JUNTA DE ANDALUCIA	ATENCION INTEGRAL A PERSONAS MAYORES	227.451,95 €	182.396,29 €	80%
CÁDIZ	OFICINA PROVINCIAL	JUNTA DE ANDALUCIA	ATENCION A PERSONAS CUIDADORAS	6.679,02 €	6.079,02 €	91%
CÁDIZ	OFICINA PROVINCIAL	JUNTA DE ANDALUCIA	ACCIONES SOCIOEDUCATIVAS PARA EL DLLO DEL BIEN	52.775,30 €	47.775,30 €	91%
CÁDIZ	OFICINA PROVINCIAL	JUNTA DE ANDALUCIA	INTERVENCION CON MENORES EXTRANJEROS NO ACC	75.419,23 €	54.349,05 €	72%
CÁDIZ	OFICINA PROVINCIAL	JUNTA DE ANDALUCIA	INTEGRACION A PERSONAS INMIGRANTES	53.002,20 €	48.002,20 €	91%
CÁDIZ	OFICINA PROVINCIAL	JUNTA DE ANDALUCIA	ATENCION INTEGRAL A PERSONAS SIN HOGAR EN ANI	46.248,20 €	38.248,20 €	83%
CÁDIZ	OFICINA PROVINCIAL	JUNTA DE ANDALUCIA	ATENCION INTEGRAL A FAMILIAS CON COBERTURA DE	124.163,90 €	60.872,63 €	49%
CÁDIZ	OFICINA PROVINCIAL	DIPUTACION	PROMOCION DEL EXITO ESCOLAR DE NIÑOS/AS EN DIF	7.000,00 €		0%
CÁDIZ	OFICINA PROVINCIAL	DIPUTACION	ACTIVACION, ORIENTACION Y ACOMPAÑAMIENTO SO	3.565,21 €	3.561,21 €	100%
CÁDIZ	OFICINA PROVINCIAL	DIPUTACION	FORMACION PARA EL EMPLEO CON JOVENES DE GARA	8.277,87 €	8.277,87 €	100%
CÁDIZ	OFICINA PROVINCIAL	DIPUTACION	RETO SOCIAL EMPRESARIAL PARA LA INSERCION LABO	705,26 €	705,26 €	100%
CÁDIZ	OFICINA PROVINCIAL	DIPUTACION	ITINERARIOS QUE SUMAN (ITINERARIOS INTEGRALES O	33.497,46 €	33.497,46 €	100%
CÁDIZ	OFICINA PROVINCIAL	DIPUTACION	PUNTES HACIA EL EMPLEO: ACOMPAÑAMIENTO PAI	4.815,82 €	4.815,82 €	100%

Cruz Roja Española - Presupuesto 2021 - Información sobre convenios - contratos - subvenciones

Provincia	Localidad	Entidad concedente	Descripción actividad	Ingresos Totales	Gasto de personal	% Personal
CÁDIZ	CHICLANA	DIPUTACION	PRIMERAS OPORTUNIDADES LABORALES CON JOVENE	14.138,05 €	14.138,05 €	100%
CÁDIZ	OFICINA PROVINCIAL	AYTO CADIZ	SERVICIOS GENERALES IS	13.003,61 €	13.003,61 €	100%
CÁDIZ	CÁDIZ	AYTO CADIZ	BAJEMOS A LA CALLE	39.000,00 €	36.987,63 €	95%
CÁDIZ	CÁDIZ	AYTO CADIZ	PROMOCION DEL EXITO ESCOLAR DE NIÑOS/AS EN DIF	4.139,00 €		0%
CÁDIZ	CONIL	AYTO CONIL	PROMOCION DEL EXITO ESCOLAR DE NIÑOS/AS EN DIF	6.000,00 €		0%
CÁDIZ	JEREZ	AYTO JEREZ	ATENCION INTEGRAL A PERSONAS SIN HOGAR EN ANE	10.087,25 €		0%
CÁDIZ	CHICLANA	AYTO CHICLANA	LA MALETA QUE MAS PESA	3.804,50 €	3.804,50 €	100%
CÁDIZ	CHICLANA	AYTO CHICLANA	PINEO	1.350,00 €		0%
CÁDIZ	CHICLANA	AYTO CHICLANA	TRANSPORTE ALIMENTOS FEAD	700,00 €		0%
CÁDIZ	CHICLANA	AYTO CHICLANA	SENSIBILIZACIÓN Y PREVENCIÓN EN SALUD	4.838,71 €	4.838,71 €	100%
CÁDIZ	MEDINA	AYTO MEDINA	LOCAL CEDIDO	4.590,00 €		0%
CÁDIZ	EL PUERTO STA MARÍA	AYTO EL PTO STA MARIA	LOCAL CEDIDO	38.588,40 €		0%
CÁDIZ	ROTA	AYTO ROTA	LOCAL CEDIDO	5.587,14 €		0%
CÁDIZ	CHICLANA	F.S.E.	PRIMERAS OPORTUNIDADES LABORALES CON JOVENE	58.909,10 €	33.955,21 €	58%
CÁDIZ	OFICINA PROVINCIAL	F.S.E.	ACTIVACION, ORIENTACION Y ACOMPAÑAMIENTO SO	69.912,06 €	56.701,72 €	81%
CÁDIZ	OFICINA PROVINCIAL	F.S.E.	FORMACION PARA EL EMPLEO CON JOVENES DE GAR	118.844,57 €	50.743,35 €	43%
CÁDIZ	OFICINA PROVINCIAL	F.S.E.	PUNTES HACIA EL EMPLEO: ACOMPAÑAMIENTO PAI	84.174,49 €	55.499,71 €	66%
CÁDIZ	OFICINA PROVINCIAL	F.S.E.	RETO SOCIAL EMPRESARIAL PARA LA INSERCIÓN LABO	105.842,43 €	83.516,92 €	79%
CÁDIZ	OFICINA PROVINCIAL	F.S.E.	ITINERARIOS QUE SUMAN (ITINERARIOS INTEGRALES O	136.489,89 €	86.824,25 €	64%
CÁDIZ	OFICINA PROVINCIAL	LA CAIXA	ACTIVACION, ORIENTACION Y ACOMPAÑAMIENTO SO	2.604,66 €	2.604,66 €	100%
CÁDIZ	OFICINA PROVINCIAL	LA CAIXA	FORMACION PARA EL EMPLEO CON JOVENES DE GAR	2.211,79 €	2.211,79 €	100%
CÁDIZ	OFICINA PROVINCIAL	LA CAIXA	ATENCIÓN INTEGRAL A PERSONAS CON ENFERMEDAD	149.373,35 €	134.251,70 €	90%
CÁDIZ	OFICINA PROVINCIAL	PRIVADO	DONATIVOS FINES GENERALES	15.000,00 €		0%
CÁDIZ	ALGECIRAS	LA CAIXA	ACTIVANDO CAPACIDADES PARA EL EMPLEO	81.064,03 €	53.964,03 €	67%
CÁDIZ	CHIPIONA	LA CAIXA	ACTIVANDO CAPACIDADES PARA EL EMPLEO	99.028,83 €	71.928,83 €	73%
CÁDIZ	OFICINA PROVINCIAL	PRIVADO	DONATIVOS FINES GENERALES	5.000,00 €		0%
CÁDIZ	OFICINA PROVINCIAL	PRIVADO	COLABORACIONES CON EMPRESAS (ALIANZAS)	14.202,85 €	13.172,85 €	93%
CÁDIZ	OFICINA PROVINCIAL	PRIVADO	COLABORACIONES CON EMPRESAS (ALIANZAS) SOCIO	13.172,85 €	13.172,85 €	100%
CÁDIZ	VARIAS	PRIVADO	DONATIVOS FINES GENERALES	14.722,00 €		0%
CÁDIZ	OFICINA PROVINCIAL	AALL	COOPERACION AALL	1.091.459,92 €		0%
CANARIAS	LAS PALMAS	OFICINA PROVINCIAL LAS PALMAS	COOPERACIÓN SOSTENIMIENTO O.AUTONÓMICA	274.500,00 €	0,00 €	0%
CANARIAS	TENERIFE	OFICINA PROVINCIAL TENERIFE	COOPERACIÓN SOSTENIMIENTO O.AUTONÓMICA	274.500,00 €	0,00 €	0%
CANTABRIA	CANTABRIA	SASEMAR	SALVAMENTO	65.131,00 €	36.316,00 €	56%
CANTABRIA	CANTABRIA	GOBIERNO CANTABRIA	TRABAJOS DE MENORES EN BENEFICIO DE LA COMUN	3.500,00 €	3.851,54 €	110%

Cruz Roja Española - Presupuesto 2021 - Información sobre convenios - contratos - subvenciones

Provincia	Localidad	Entidad concedente	Descripción actividad	Ingresos Totales	Gasto de personal	% Personal
CANTABRIA	CANTABRIA	GOBIERNO CANTABRIA	APOYO EN PREVENCIÓN DE EXCLUSIÓN ESCOLAR EN T	38.200,00 €	3.638,65 €	10%
CANTABRIA	CANTABRIA	IRPF AUTONÓMICO	ATENCIÓN URGENTE	30.000,00 €	28.883,75 €	96%
CANTABRIA	CANTABRIA	IRPF AUTONÓMICO	AYUDA A DOMICILIO COMPLEMENTARIA	21.288,00 €	19.394,97 €	91%
CANTABRIA	CANTABRIA	IRPF AUTONÓMICO	RED SOCIAL PARA PERSONAS MAYORES	17.901,00 €	16.384,60 €	92%
CANTABRIA	CANTABRIA	IRPF AUTONÓMICO	PROMOCIÓN DEL ENVEJECIMIENTO SALUDABLE	22.038,00 €	18.065,93 €	82%
CANTABRIA	CANTABRIA	IRPF AUTONÓMICO	ACOMPAÑAMIENTO SOCIOEDUCATIVO	13.012,00 €	11.426,44 €	88%
CANTABRIA	CANTABRIA	IRPF AUTONÓMICO	EDUCACIÓN PARA LA SALUD	7.000,00 €	6.790,87 €	97%
CANTABRIA	CANTABRIA	IRPF AUTONÓMICO	PREVENCIÓN DE CONDUCTAS VIOLENTAS	6.500,00 €	6.420,55 €	99%
CANTABRIA	CANTABRIA	IRPF AUTONÓMICO	AYUDA A DOMICILIO COMPLEMENTARIA DISCAPACITA	20.000,00 €	17.633,46 €	88%
CANTABRIA	CANTABRIA	IRPF AUTONÓMICO	PREVENCIÓN DE LA EXCLUSIÓN RESIDENCIAL	18.000,00 €	18.645,18 €	104%
CANTABRIA	CANTABRIA	FEGA	ALIMENTOS	18.000,00 €	15.779,65 €	88%
CANTABRIA	CASTRO URDIALES	AYUNTAMIENTO CASTRO URDIALES	REPARTO DE ALIMENTOS	28.000,00 €	7.837,08 €	28%
CANTABRIA	LAREDO	AYUNTAMIENTO LAREDO	ATENCIÓN URGENTE	11.500,00 €	6.997,39 €	61%
CANTABRIA	SANTANDER	GOBIERNO CANTABRIA	METADONA DROGODEPENDENCIAS	62.350,00 €	50.688,04 €	81%
CANTABRIA	SANTANDER	GOBIERNO CANTABRIA	ERIES	50.000,00 €	17.782,01 €	36%
CANTABRIA	SANTANDER	EMCAN	FORMACIÓN TRANSPORTE SANITARIO	47.525,00 €	11.475,73 €	24%
CANTABRIA	SANTANDER	IRPF ESTATAL	PLAN DE EMPLEO - RETO E ITINERARIOS	33.304,15 €	33.027,72 €	99%
CANTABRIA	SANTANDER/TORRELAVEGA	FONDO SOCIAL EUROPEO	PLAN DE EMPLEO - POISES	72.831,25 €	57.601,39 €	79%
CANTABRIA	SANTANDER/TORRELAVEGA	GOBIERNO CANTABRIA	PLAN DE EMPLEO - POISES	4.500,00 €	4.428,12 €	98%
CANTABRIA	SANTANDER/TORRELAVEGA/LAREDO	FONDO SOCIAL EUROPEO	PLAN DE EMPLEO JOVENES - POEJ	256.478,74 €	182.083,40 €	71%
CANTABRIA	TORRELAVEGA	AYUNTAMIENTO TORRELAVEGA	REPARTO DE ALIMENTOS	8.800,00 €	8.838,11 €	100%
CANTABRIA	TORRELAVEGA	DIRECCIÓN GENERAL DE MIGRACIONES	PLAN DE EMPLEO - ASILO	199.876,95 €	93.031,21 €	47%
CANTABRIA	TORRELAVEGA	MINISTERIO DE INCLUSIÓN, SEGURIDAD SOCIAL	PLAN DE EMPLEO - INTEGRACIÓN SOCIO LABORAL	50.174,54 €	31.260,93 €	62%
CANTABRIA	TORRELAVEGA	GOBIERNO CANTABRIA	ACOGIDA INTEGRAL A INMIGRANTES	166.000,00 €	72.390,77 €	44%
CANTABRIA	TORRELAVEGA	AYUNTAMIENTO TORRELAVEGA	APOYO EN PREVENCIÓN DE EXCLUSIÓN ESCOLAR EN T	16.000,00 €	4.758,23 €	30%
CANTABRIA	TORRELAVEGA	MINISTERIO DE INCLUSIÓN, SEGURIDAD SOCIAL	ACOGIDA E INTEGRACIÓN PERSONAS SOLICITANTES D	2.116.261,40 €	891.007,58 €	42%
CANTABRIA	TORRELAVEGA	MINISTERIO DE INCLUSIÓN, SEGURIDAD SOCIAL	PRIMERA ACOGIDA REFUGIADOS	1.204.225,12 €	152.395,31 €	13%
CANTABRIA	TORRELAVEGA	AYUNTAMIENTO TORRELAVEGA	ATENCIÓN INTEGRAL A PERSONAS SIN HOGAR	132.000,00 €	39.477,60 €	30%
CASTELLÓN	CASTELLÓN PROVINCIAL	ESTADO	ACOGIDA E INTEGRACIÓN DE LAS PERSONAS SOLICITA	518.550,84 €	261.382,81 €	50%
CASTELLÓN	CASTELLÓN PROVINCIAL	ESTADO	PRIMERA ACOGIDA	310.673,03 €	38.590,97 €	12%
CASTELLÓN	CASTELLÓN PROVINCIAL	ESTADO	SUBVENCION LA DIVERSIDAD NUESTRA MEJOR OPCIO	3.607,32 €	3.607,32 €	100%
CASTELLÓN	CASTELLÓN PROVINCIAL	IRPF	BUEN TRATO A LAS PERSONAS MAYORES: PROMOCIÓ	29.000,00 €	27.327,19 €	94%
CASTELLÓN	CASTELLÓN PROVINCIAL	IRPF	ATENCION DROGODEPENDIENTES EN I.P.	32.275,00 €	31.874,06 €	99%
CASTELLÓN	CASTELLÓN PROVINCIAL	IRPF	EMPLEA REDES	14.571,97 €	14.571,97 €	100%

Cruz Roja Española - Presupuesto 2021 - Información sobre convenios - contratos - subvenciones

Provincia	Localidad	Entidad concedente	Descripción actividad	Ingresos Totales	Gasto de personal	% Personal
CASTELLÓN	CASTELLÓN PROVINCIAL	IRPF	RETO SOCIAL EMPRESARIAL. ALIANZAS	4.628,53 €	4.628,53 €	100%
CASTELLÓN	CASTELLÓN PROVINCIAL	IRPF	APOYO EMPLEO + DE 45 AÑOS	11.558,92 €	11.558,92 €	100%
CASTELLÓN	CASTELLÓN PROVINCIAL	IRPF	ITIINERARIOS INTEGRALES CON PERSONAS DE DIFICIL	23.924,40 €	23.924,40 €	100%
CASTELLÓN	CASTELLÓN PROVINCIAL	IRPF AUTONÓMICO	AYUDA DOMICILIO COMPLEPENTARIA PARA PERSONA	31.776,00 €	25.803,19 €	81%
CASTELLÓN	CASTELLÓN PROVINCIAL	IRPF AUTONÓMICO GESTIÓN	AYUDA DOMICILIO COMPLEPENTARIA PARA PERSONA	2.743,35 €	2.743,35 €	100%
CASTELLÓN	CASTELLÓN PROVINCIAL	IRPF AUTONÓMICO	ATENCIÓN A PERSONAS CON FUNCIONES COGNITIVAS	20.651,66 €	15.972,32 €	77%
CASTELLÓN	CASTELLÓN PROVINCIAL	IRPF AUTONÓMICO GESTIÓN	ATENCIÓN A PERSONAS CON FUNCIONES COGNITIVAS	1.210,03 €	1.210,03 €	100%
CASTELLÓN	CASTELLÓN PROVINCIAL	IRPF AUTONÓMICO	RED SOCIAL PARA PERSONAS MAYORES: ENRÉD@TE	20.462,80 €	16.002,12 €	78%
CASTELLÓN	CASTELLÓN PROVINCIAL	IRPF AUTONÓMICO GESTIÓN	RED SOCIAL PARA PERSONAS MAYORES: ENRÉD@TE	1.218,11 €	1.218,11 €	100%
CASTELLÓN	CASTELLÓN PROVINCIAL	IRPF AUTONÓMICO	ATENCIÓN A PERSONAS CUIDADORAS	7.191,07 €	5.740,77 €	80%
CASTELLÓN	CASTELLÓN PROVINCIAL	IRPF AUTONÓMICO GESTIÓN	ATENCIÓN A PERSONAS CUIDADORAS	595,46 €	595,46 €	100%
CASTELLÓN	CASTELLÓN PROVINCIAL	IRPF AUTONÓMICO	PROMOCIÓN DEL ENVEJECIMIENTO SALUDABLE/SALU	18.601,69 €	15.115,30 €	81%
CASTELLÓN	CASTELLÓN PROVINCIAL	IRPF AUTONÓMICO GESTIÓN	PROMOCIÓN DEL ENVEJECIMIENTO SALUDABLE/SALU	1.421,73 €	1.421,73 €	100%
CASTELLÓN	CASTELLÓN PROVINCIAL	IRPF AUTONÓMICO	ACERCAMIENTO A DROGODEPENDIENTES MARGINALI	8.161,00 €	7.163,79 €	88%
CASTELLÓN	CASTELLÓN PROVINCIAL	IRPF AUTONÓMICO GESTIÓN	ACERCAMIENTO A DROGODEPENDIENTES MARGINALI	717,49 €	717,49 €	100%
CASTELLÓN	CASTELLÓN PROVINCIAL	IRPF AUTONÓMICO	ACOMPAÑAMIENTO SOCIOEDUCATIVO A LA INSERCIÓ	15.213,85 €	11.334,09 €	74%
CASTELLÓN	CASTELLÓN PROVINCIAL	IRPF AUTONÓMICO GESTIÓN	ACOMPAÑAMIENTO SOCIOEDUCATIVO A LA INSERCIÓ	1.063,08 €	1.063,08 €	100%
CASTELLÓN	CASTELLÓN PROVINCIAL	IRPF AUTONÓMICO	INTERVENCIÓN FAMILIAR INFANCIA EN RIESGO SOCIA	5.932,69 €	5.436,35 €	92%
CASTELLÓN	CASTELLÓN PROVINCIAL	IRPF AUTONÓMICO GESTIÓN	INTERVENCIÓN FAMILIAR INFANCIA EN RIESGO SOCIA	490,60 €	490,60 €	100%
CASTELLÓN	CASTELLÓN PROVINCIAL	IRPF AUTONÓMICO	INTEGRACIÓN DE PERSONAS MIGRANTES	46.293,08 €	25.900,89 €	56%
CASTELLÓN	CASTELLÓN PROVINCIAL	IRPF AUTONÓMICO GESTIÓN	INTEGRACIÓN DE PERSONAS INMIGRANTES	3.839,54 €	3.839,54 €	100%
CASTELLÓN	CASTELLÓN PROVINCIAL	IRPF AUTONÓMICO	ACOGIDA INTEGRAL DE PERSONAS MIGRANTES	22.081,29 €	12.332,73 €	56%
CASTELLÓN	CASTELLÓN PROVINCIAL	IRPF AUTONÓMICO GESTIÓN	ACOGIDA INTEGRAL DE PERSONAS MIGRANTES	1.989,43 €	1.989,43 €	100%
CASTELLÓN	CASTELLÓN PROVINCIAL	IRPF AUTONÓMICO	ATENCIÓN A PERSONAS VULNERABLES EN ASENTAMIE	54.209,12 €	27.960,48 €	52%
CASTELLÓN	CASTELLÓN PROVINCIAL	IRPF AUTONÓMICO GESTIÓN	ATENCIÓN A PERSONAS VULNERABLES EN ASENTAMIE	5.507,61 €	5.507,61 €	100%
CASTELLÓN	CASTELLÓN PROVINCIAL	IRPF AUTONÓMICO	ATENCIÓN INTEGRAL A PERSONAS CON VIH EN SITUAO	10.978,16 €	10.059,46 €	92%
CASTELLÓN	CASTELLÓN PROVINCIAL	IRPF AUTONÓMICO GESTIÓN	ATENCIÓN INTEGRAL A PERSONAS CON VIH EN SITUAO	938,35 €	938,35 €	100%
CASTELLÓN	CASTELLÓN PROVINCIAL	IRPF AUTONÓMICO	FORMACIÓN Y SENSIBILIZACIÓN EN IGUALDAD DE GEN	9.343,11 €	8.620,91 €	92%
CASTELLÓN	CASTELLÓN PROVINCIAL	IRPF AUTONÓMICO GESTIÓN	FORMACIÓN Y SENSIBILIZACIÓN EN IGUALDAD DE GEN	924,06 €	924,06 €	100%
CASTELLÓN	CASTELLÓN PROVINCIAL	IRPF AUTONÓMICO	ACOMPAÑAMIENTO AL EMPODERAMIENTO A MUJER	8.199,58 €	5.646,52 €	69%
CASTELLÓN	CASTELLÓN PROVINCIAL	IRPF AUTONÓMICO GESTIÓN	EMPODERAMIENTO A MUJERES EN SITUACIÓN DE DIF	672,73 €	672,73 €	100%
CASTELLÓN	CASTELLÓN PROVINCIAL	IRPF AUTONÓMICO	FORMACION DEL VOLUNTARIADO PARA LA INTERVEN	4.984,31 €	4.175,80 €	84%
CASTELLÓN	CASTELLÓN PROVINCIAL	IRPF AUTONÓMICO GESTIÓN	FORMACION DEL VOLUNTARIADO PARA LA INTERVEN	573,66 €	573,66 €	100%
CASTELLÓN	CASTELLÓN PROVINCIAL	IRPF AUTONÓMICO	FORMACION EN COMPETENCIAS PARA PERSONAS USU	18.826,70 €	15.193,28 €	81%

Cruz Roja Española - Presupuesto 2021 - Información sobre convenios - contratos - subvenciones

Provincia	Localidad	Entidad concedente	Descripción actividad	Ingresos Totales	Gasto de personal	% Personal
CASTELLÓN	CASTELLÓN PROVINCIAL	IRPF AUTONÓMICO GESTIÓN	FORMACION EN COMPETENCIAS PARA PERSONAS USU	678,31 €	678,31 €	100%
CASTELLÓN	CASTELLÓN PROVINCIAL	IRPF AUTONÓMICO	VIDA ASOCIATIVA, PROMOCIÓN Y RECONOCIMIENTO	3.844,41 €	3.256,28 €	85%
CASTELLÓN	CASTELLÓN PROVINCIAL	IRPF AUTONÓMICO GESTIÓN	VIDA ASOCIATIVA, PROMOCIÓN Y RECONOCIMIENTO	433,85 €	433,85 €	100%
CASTELLÓN	CASTELLÓN PROVINCIAL	IRPF AUTONÓMICO	VOLUNTARIADO DIGITAL	2.689,17 €	2.071,85 €	77%
CASTELLÓN	CASTELLÓN PROVINCIAL	IRPF AUTONÓMICO GESTIÓN	VOLUNTARIADO DIGITAL	144,97 €	139,15 €	96%
CASTELLÓN	CASTELLÓN PROVINCIAL	IRPF AUTONÓMICO	INCLUSIÓN SOCIAL PARA NIÑOS Y NIÑAS EN RIESGO D	5.590,50 €	4.315,76 €	77%
CASTELLÓN	CASTELLÓN PROVINCIAL	IRPF AUTONÓMICO GESTIÓN	INCLUSIÓN SOCIAL PARA NIÑOS Y NIÑAS EN RIESGO D	478,76 €	478,76 €	100%
CASTELLÓN	CASTELLÓN PROVINCIAL	IRPF AUTONÓMICO	EDUCACIÓN EMOCIONAL	7.660,90 €	6.756,15 €	88%
CASTELLÓN	CASTELLÓN PROVINCIAL	IRPF AUTONÓMICO GESTIÓN	EDUCACIÓN EMOCIONAL	138,81 €	138,81 €	100%
CASTELLÓN	CASTELLÓN PROVINCIAL	IRPF AUTONÓMICO	ATENCIÓN A LA INFANCIA HOSPITALIZADA	5.492,96 €	4.508,27 €	82%
CASTELLÓN	CASTELLÓN PROVINCIAL	IRPF AUTONÓMICO GESTIÓN	ATENCIÓN A LA INFANCIA HOSPITALIZADA	312,48 €	312,48 €	100%
CASTELLÓN	CASTELLÓN PROVINCIAL	IRPF AUTONÓMICO	PREVENCIÓN DE CONDUCTAS VIOLENTAS	15.622,67 €	13.101,49 €	84%
CASTELLÓN	CASTELLÓN PROVINCIAL	IRPF AUTONÓMICO GESTIÓN	PREVENCIÓN DE CONDUCTAS VIOLENTAS	1.032,43 €	1.032,43 €	100%
CASTELLÓN	CASTELLÓN PROVINCIAL	IRPF AUTONÓMICO	PROMOCION DE SALUD SEXUAL Y PREVENCIÓN DE VIH	9.042,43 €	8.331,81 €	92%
CASTELLÓN	CASTELLÓN PROVINCIAL	IRPF AUTONÓMICO GESTIÓN	PROMOCION DE SALUD SEXUAL Y PREVENCIÓN DE VIH	877,35 €	877,35 €	100%
CASTELLÓN	CASTELLÓN PROVINCIAL	IRPF AUTONÓMICO	AYUDA A DOMICILIO COMPLEMENTARIA PARA PERSO	9.089,92 €	7.644,60 €	84%
CASTELLÓN	CASTELLÓN PROVINCIAL	IRPF AUTONÓMICO GESTIÓN	AYUDA A DOMICILIO COMPLEMENTARIA PARA PERSO	1.225,26 €	1.225,26 €	100%
CASTELLÓN	CASTELLÓN PROVINCIAL	IRPF AUTONÓMICO	CONVIVENCIA Y PROMOCION DEL OCIO Y TIEMPO LIBE	15.174,07 €	11.890,20 €	78%
CASTELLÓN	CASTELLÓN PROVINCIAL	IRPF AUTONÓMICO GESTIÓN	PROGRAMA DE CONVIVENCIA Y PROMOCION DEL OCI	1.451,96 €	1.451,96 €	100%
CASTELLÓN	CASTELLÓN PROVINCIAL	IRPF AUTONÓMICO	ACOMPANAMIENTO Y ADHERENCIA AL TRATAMIENTC	8.618,77 €	7.793,52 €	90%
CASTELLÓN	CASTELLÓN PROVINCIAL	IRPF AUTONÓMICO GESTIÓN	ACOMPANAMIENTO Y ADHERENCIA AL TRATAMIENTC	852,40 €	852,40 €	100%
CASTELLÓN	CASTELLÓN PROVINCIAL	IRPF AUTONÓMICO	ACOMPANAMIENTO PARA MEJORAR LA AUTONOMIA	8.065,25 €	7.039,78 €	87%
CASTELLÓN	CASTELLÓN PROVINCIAL	IRPF AUTONÓMICO GESTIÓN	ACOMPANAMIENTO PARA MEJORAR LA AUTONOMIA	797,66 €	797,66 €	100%
CASTELLÓN	CASTELLÓN PROVINCIAL	IRPF AUTONÓMICO	OCIO Y TIEMPO LIBRE PARA PERSONAS CON ENFERME	8.297,58 €	6.382,03 €	77%
CASTELLÓN	CASTELLÓN PROVINCIAL	IRPF AUTONÓMICO GESTIÓN	OCIO Y TIEMPO LIBRE PARA PERSONAS CON ENFERME	256,63 €	256,63 €	100%
CASTELLÓN	CASTELLÓN PROVINCIAL	IRPF AUTONÓMICO	ATENCIÓN URGENTE NECESIDADES BÁSICAS	30.207,87 €	16.692,63 €	55%
CASTELLÓN	CASTELLÓN PROVINCIAL	IRPF AUTONÓMICO GESTIÓN	ATENCIÓN URGENTE NECESIDADES BÁSICAS	3.491,69 €	3.491,69 €	100%
CASTELLÓN	CASTELLÓN PROVINCIAL	IRPF AUTONÓMICO	APOYO EN PREVENCIÓN DE LA EXCLUSIÓN ESCOLAR	22.177,12 €	17.002,59 €	77%
CASTELLÓN	CASTELLÓN PROVINCIAL	IRPF AUTONÓMICO GESTIÓN	APOYO EN PREVENCIÓN DE LA EXCLUSIÓN ESCOLAR	1.919,41 €	1.919,41 €	100%
CASTELLÓN	CASTELLÓN PROVINCIAL	IRPF AUTONÓMICO	PREVENCIÓN DE LA EXCLUSIÓN RESIDENCIAL	27.335,12 €	14.014,81 €	51%
CASTELLÓN	CASTELLÓN PROVINCIAL	IRPF AUTONÓMICO GESTIÓN	PREVENCIÓN DE LA EXCLUSIÓN RESIDENCIAL	2.503,94 €	2.503,94 €	100%
CASTELLÓN	CASTELLÓN PROVINCIAL	IRPF AUTONÓMICO	BIENESTAR PERSONAL Y ACTIVACIÓN SOCIAL	69.680,13 €	55.401,84 €	80%
CASTELLÓN	CASTELLÓN PROVINCIAL	IRPF AUTONÓMICO GESTIÓN	BIENESTAR PERSONAL Y ACTIVACIÓN SOCIAL	5.402,24 €	5.402,24 €	100%
CASTELLÓN	CASTELLÓN PROVINCIAL	IRPF AUTONÓMICO	ATENCION INTEGRAL A PERSONAS SIN HOGAR	19.329,46 €	9.329,48 €	48%

Cruz Roja Española - Presupuesto 2021 - Información sobre convenios - contratos - subvenciones

Provincia	Localidad	Entidad concedente	Descripción actividad	Ingresos Totales	Gasto de personal	% Personal
CASTELLÓN	CASTELLÓN PROVINCIAL	IRPF AUTONÓMICO GESTIÓN	ATENCION INTEGRAL A LAS PERSONAS SIN HOGAR	3.092,77 €	3.092,77 €	100%
CASTELLÓN	CASTELLÓN PROVINCIAL	IRPF AUTONÓMICO	UNIDADES DE ATENCION EN CALLE A PERSONAS SIN H	42.971,64 €	26.359,06 €	61%
CASTELLÓN	CASTELLÓN PROVINCIAL	IRPF AUTONÓMICO GESTIÓN	UNIDADES DE ATENCION EN CALLE A PERSONAS SIN H	3.876,81 €	3.876,81 €	100%
CASTELLÓN	CASTELLÓN PROVINCIAL	IRPF AUTONÓMICO	ACTIVACIÓN Y ACOMPAÑAMIENTO HACIA EL EMPLEO	34.651,36 €	32.523,98 €	94%
CASTELLÓN	CASTELLÓN PROVINCIAL	IRPF AUTONÓMICO GESTIÓN	ACTIVACIÓN Y ACOMPAÑAMIENTO HACIA EL EMPLEO	7.925,83 €	7.925,83 €	100%
CASTELLÓN	CASTELLÓN PROVINCIAL	IRPF AUTONÓMICO	CAPACITACIÓN Y EXPERIENCIA PROFESIONAL PARA LA	23.996,16 €	15.312,32 €	64%
CASTELLÓN	CASTELLÓN PROVINCIAL	IRPF AUTONÓMICO GESTIÓN	CAPACITACIÓN Y EXPERIENCIA PROFESIONAL PARA LA	2.383,44 €	2.383,44 €	100%
CASTELLÓN	CASTELLÓN PROVINCIAL	IRPF AUTONÓMICO	ITINERARIOS INTEGRALES CON PERSONAS DE DIFICIL I	9.806,93 €	6.746,86 €	69%
CASTELLÓN	CASTELLÓN PROVINCIAL	IRPF AUTONÓMICO GESTIÓN	ITINERARIOS INTEGRALES CON PERSONAS DE DIFICIL I	2.996,34 €	2.996,34 €	100%
CASTELLÓN	CASTELLÓN PROVINCIAL	F.S.E.	ACTIVACIÓN, ORIENTACIÓN Y ACOMPAÑAMIENTO A	66.131,99 €	58.508,59 €	88%
CASTELLÓN	CASTELLÓN PROVINCIAL	F.S.E.	RETO SOCIAL EMPRESARIAL. ALIANZAS	25.042,48 €	25.042,48 €	100%
CASTELLÓN	CASTELLÓN PROVINCIAL	F.S.E.	FORMACIÓN PARA EL EMPLEO CON JÓVENES DE GAR	93.140,55 €	72.796,29 €	78%
CASTELLÓN	CASTELLÓN PROVINCIAL	F.S.E.	APOYO EMPLEO + DE 45 AÑOS	28.439,65 €	28.304,72 €	100%
CASTELLÓN	CASTELLÓN PROVINCIAL	F.S.E.	ITINERARIOS INTEGRALES CON PERSONAS DE DIFICIL I	37.738,18 €	29.135,83 €	77%
CASTELLÓN	BENICARLO	DE PRIVADOS PARTICULARES	CURSOS EMPRESAS	3.000,00 €	0,00 €	0%
CASTELLÓN	CASTELLÓN PROVINCIAL	DE PARTICULARES	RESPONDE	5.000,00 €	13.921,11 €	278%
CASTELLÓN	CASTELLÓN PROVINCIAL	DE EMPRESAS	RESPONDE	15.000,00 €	41.763,33 €	278%
CASTELLÓN	ALCORA	DONATIVOS	DONATIVOS RESPONDE	1.100,00 €		0%
CASTELLÓN	ALMAZORA	PRIVADOS	DONATIVOS FINES RESPONDE	10.000,00 €	5.638,75 €	56%
CASTELLÓN	BENICARLO	DONATIVOS	RESPONDE- ENTIDADES PRIVADAS	28.800,00 €	22.555,48 €	78%
CASTELLÓN	CABANES	PRIVADOS	DONATIVOS FINES GENERALES	1.000,00 €		0%
CASTELLÓN	CASTELLÓN LOCAL	DONATIVOS	RESPONDE	400,00 €		0%
CASTELLÓN	MORELLA	PRIVADOS	DONATIVOS FINES GENERALES	300,00 €		0%
CASTELLÓN	NULES	PRIVADOS	DONATIVOS FINES GENERALES	4.000,00 €		0%
CASTELLÓN	ONDA	PRIVADOS	DONATIVOS FINES GENERALES	500,00 €		0%
CASTELLÓN	SAN MATEO	PRIVADOS	DONATIVOS FINES GENERALES	1.000,00 €		0%
CASTELLÓN	SEGORBE	PRIVADOS	DONATIVOS FINES GENERALES	500,00 €		0%
CASTELLÓN	VILLAFRANCA DEL CID	PRIVADOS	DONATIVOS FINES GENERALES	200,00 €		0%
CASTELLÓN	VILLARREAL	DONATIVOS	DONACIONES RESPONDE	3.200,00 €		0%
CASTELLÓN	VINAROS	DONATIVOS	DONATIVOS RESPONDE	3.857,49 €	2.857,49 €	74%
CASTELLÓN	CASTELLÓN PROVINCIAL	FORCEM	FORMACION CONTINUA TRABAJADORES	8.000,00 €		0%
CASTELLÓN	CASTELLÓN PROVINCIAL	OFICINA CENTRAL	ATENPRO	18.000,00 €	15.049,53 €	84%
CASTELLÓN	CASTELLÓN PROVINCIAL	CONSELLERIA-AUTONOMICA	SALUD MENTAL	9.313,54 €	8.566,03 €	92%
CASTELLÓN	CASTELLÓN PROVINCIAL	CONSELLERIA	PIISET-ITINERARIOS INTEGRADOS INSERCION SOCIOLA	53.571,43 €	42.857,14 €	80%

Cruz Roja Española - Presupuesto 2021 - Información sobre convenios - contratos - subvenciones

Provincia	Localidad	Entidad concedente	Descripción actividad	Ingresos Totales	Gasto de personal	% Personal
CASTELLÓN	CASTELLÓN PROVINCIAL	DIPUTACION	RESPONDE	120.000,00 €	68.292,41 €	57%
CASTELLÓN	NULES	AYUNTAMIENTO	PREVENCION DE LA EXCLUSION ESCOLAR EN TIEMPOS	4.381,50 €	4.381,50 €	100%
CASTELLÓN	CASTELLÓN LOCAL	AYUNTAMIENTO DE CASTELLÓN	RESPONDE	53.000,00 €	28.381,05 €	54%
CASTELLÓN	NULES	AYUNTAMIENTO	RESPONDE	1.200,00 €		0%
CASTELLÓN	ONDA	AYUNTAMIENTO DE ONDA	CONVENIO-RESPONDE	1.200,00 €		0%
CASTELLÓN	VALL UXO	AYUNTAMIENTO DE VALL D,UIXO	RESPONDE	1.000,00 €		0%
CASTELLÓN	ALMAZORA	AYUNTAMIENTO ALMAZORA	RESPONDE	10.000,00 €	3.342,53 €	33%
CASTELLÓN	ALCORA	AYUNTAMIENTO DE ALCORA	ATENCION URGENTE NECESIDADES BASICAS	1.000,00 €		0%
CASTELLÓN	ALMAZORA	AYUNTAMIENTO ALMAZORA	ATENCION URGENTE NECESIDADES BASICAS	8.712,85 €	7.312,86 €	84%
CASTELLÓN	BENICARLO	AYUNTAMIENTO BENICARLO	ATENCION URGENTE NECESIDADES BASICAS	6.000,00 €		0%
CASTELLÓN	MORELLA	AYUNTAMIENTO	ATENCIÓN URGENTE NECESIDADES BÁSICAS	800,00 €		0%
CASTELLÓN	NULES	AYUNTAMIENTO	ATENCIÓN URGENTE NECESIDADES BÁSICAS	3.118,50 €		0%
CASTELLÓN	ONDA	AYUNTAMIENTO DE ONDA	CONVENIO-ATENCIÓN URGENTE NECESIDADES BÁSICA	7.078,68 €		0%
CASTELLÓN	VALL UXO	AYUNTAMIENTO DE VALL D,UIXO	ATENCION URGENTE NECESIDADES BASICAS	11.550,00 €		0%
CASTELLÓN	VILLARREAL	AYUNTAMIENTO VILA-REAL	ATENCIÓN URGENTE NECESIDADES BÁSICAS	14.169,12 €	5.173,66 €	37%
CASTELLÓN	VINAROS	AYUNTAMIENTO	SUBVENCION ATEN.URG.NEC.BASICAS	6.000,00 €	3.048,00 €	51%
CASTELLÓN	ALMAZORA	AYUNTAMIENTO ALMAZORA	APOYO PREVENCION DE LA EXCLUSION ESCOLAR EN T	4.342,52 €	3.342,53 €	77%
CASTELLÓN	NULES	AYUNTAMIENTO	PREVENCIÓN DE LA EXCLUSIÓN RESIDENCIAL	500,00 €		0%
CASTELLÓN	VALL UXO	AYUNTAMIENTO DE VALL D,UIXO	APOYO EN PREVENCIÓN DE LA EXCLUSIÓN ESCOLAR	500,00 €		0%
CASTELLÓN	VILLARREAL	AYUNTAMIENTO VILA-REAL	APOYO EN LA PREVENCIÓN DE LA EXCLUSIÓN ESCOLA	3.343,46 €	2.696,06 €	81%
CASTELLÓN	ALMAZORA	AYUNTAMIENTO ALMAZORA	EXCLUSION RESIDENCIAL	3.500,00 €	1.000,00 €	29%
CASTELLÓN	NULES	AYUNTAMIENTO	PREVENCIÓN DE LA EXCLUSIÓN RESIDENCIAL	500,00 €		0%
CASTELLÓN	VILLARREAL	AYUNTAMIENTO VILA-REAL	PREVENCIÓN DE LA EXCLUSIÓN RESIDENCIAL	33.851,88 €	26.264,25 €	78%
CASTELLÓN	CASTELLÓN PROVINCIAL	OFICINA CENTRAL	PROYECTO LIBERA	5.294,98 €	5.060,84 €	96%
CASTELLÓN	SAN MATEO	PRIVADOS	BANKIA	1.179,00 €		0%
CASTELLÓN	CASTELLÓN PROVINCIAL	EMPRESAS PRIVADAS	MOTIVACIÓN Y ACTIVACIÓN PARA EL EMPLEO	10.000,01 €	10.000,01 €	100%
CASTELLÓN	CASTELLÓN PROVINCIAL	BANKIA	APOYO EMPLEO + DE 45 AÑOS	14.126,19 €		0%
CASTELLÓN	CASTELLÓN PROVINCIAL	EMPRESAS PRIVADAS	TIK TOK	30.100,00 €	12.711,76 €	42%
CASTELLÓN	CASTELLÓN LOCAL	LA CAIXA	CIBERCAIXA (CIBERAULAS)	4.587,36 €	4.587,36 €	100%
CASTELLÓN	CASTELLÓN PROVINCIAL	LA CAIXA	ATENCIÓN INTEGRAL A PERSONAS CON ENFERMEDAD	120.257,76 €	109.035,78 €	91%
CASTELLÓN	VINAROS	FUND.CAIXA	RESPONDE	5.000,00 €		0%
CASTELLÓN	CASTELLÓN PROVINCIAL	ESTADO	ASILO ITINERARIOS DE INSERCIION	55.126,84 €	44.455,50 €	81%
CASTELLÓN	CASTELLÓN PROVINCIAL	ESTADO	ACOGIDA E INTEGRACIÓN DE LAS PERSONAS SOLICITA	372.389,00 €	188.672,34 €	51%
CASTELLÓN	CASTELLÓN PROVINCIAL	ESTADO	PRIMERA ACOGIDA	222.260,08 €	27.889,12 €	13%

Cruz Roja Española - Presupuesto 2021 - Información sobre convenios - contratos - subvenciones

Provincia	Localidad	Entidad concedente	Descripción actividad	Ingresos Totales	Gasto de personal	% Personal
CASTELLÓN	VALL UXO	ESTADO	AYUDA HUMANITARIA	195.680,60 €	108.093,88 €	55%
CASTELLÓN	CASTELLÓN PROVINCIAL	F.S.E	ALIMENTOS PARA LA SOLIDARIDAD	35.000,00 €	28.018,83 €	80%
CASTELLÓN	CASTELLÓN PROVINCIAL	ESTADO	SASEMAR	25.000,00 €	15.833,92 €	63%
CASTELLÓN	CASTELLÓN PROVINCIAL	OF. AUTONOMICA	SUBVENCION O.AUTONOMICA EXTENDIDA	30.602,64 €	30.602,64 €	100%
CASTELLÓN	BENICARLO	SUBVENCION DE LA OP	PREVENTIVOS	1.500,00 €		0%
CASTELLÓN	CASTELLÓN LOCAL	SUBVENCION DE LA OP	PREVENTIVOS	1.800,00 €		0%
CASTELLÓN	MORELLA	SUBVENCION DE LA OP	PREVENTIVOS	100,00 €		0%
CASTELLÓN	NULES	SUBVENCION DE LA OP	PREVENTIVOS	1.500,00 €		0%
CASTELLÓN	ONDA	SUBVENCION DE LA OP	PREVENTIVOS	100,00 €		0%
CASTELLÓN	SAN MATEO	SUBVENCION DE LA OP	PREVENTIVOS	500,00 €		0%
CASTELLÓN	SEGORBE	SUBVENCION DE LA OP	PREVENTIVOS	300,00 €		0%
CASTELLÓN	VALL UXO	SUBVENCION DE LA OP	PREVENTIVOS	300,00 €		0%
CASTELLÓN	VILLAFRANCA DEL CID	SUBVENCION DE LA OP	PREVENTIVOS	1.000,00 €		0%
CASTELLÓN	VINAROS	SUBVENCION DE LA OP	PREVENTIVOS	500,00 €		0%
CASTELLÓN	CASTELLÓN PROVINCIAL	OF. AUTONOMICA	SUBVENCION O.AUTONOMICA EXTENDIDA	29.544,44 €	29.544,44 €	100%
CASTELLÓN	VINAROS	PRIVADOS	DONATIVOS PROMOCIÓN DEL ÉXITO ESCOLAR	1.500,00 €		0%
CASTELLÓN	CASTELLÓN PROVINCIAL	OF. AUTONOMICA	SUBVENCION O.AUTONOMICA EXTENDIDA	19.049,88 €	19.049,88 €	100%
CASTELLÓN	CASTELLÓN PROVINCIAL	ASAMBLEAS LOCALES	COOPERACIÓN OP	133.268,16 €		0%
CASTELLÓN	CASTELLÓN PROVINCIAL	PRIVADOS	DONATIVOS FINES GENERALES	12.000,00 €		0%
CASTELLÓN	ALMAZORA	PRIVADOS	DONATIVOS FINES GENERALES	6.000,00 €		0%
CASTELLÓN	CASTELLÓN LOCAL	DONATIVOS	FINES GENERALES	600,00 €		0%
CASTELLÓN	OROPESA	PRIVADOS	DONATIVOS FINES GENERALES	800,00 €		0%
CASTELLÓN	PEÑÍSCOLA	PRIVADOS	DONATIVOS FINES GENERALES	500,00 €		0%
CASTELLÓN	VALL UXO	PRIVADOS	DONATIVOS FINES GENERALES	600,00 €		0%
CASTELLÓN	VILLARREAL	DONATIVOS	FINES GENERALES	2.500,00 €		0%
CASTELLÓN	CASTELLÓN PROVINCIAL	OF. AUTONOMICA	SUBVENCION O.AUTONOMICA EXTENDIDA	14.525,67 €	16.708,62 €	115%
CASTELLÓN	CASTELLÓN PROVINCIAL	CONSELLERIA-AUTONOMICA	PERSONAS MAYORES	2.329,98 €	2.329,98 €	100%
CASTELLÓN	CASTELLÓN PROVINCIAL	CONSELLERIA	PRIMERA INFANCIA	9.840,20 €	8.337,46 €	85%
CASTELLÓN	CASTELLÓN PROVINCIAL	CONSELLERIA	ACOMPañAMIENTO A JOVENES EXTUTELADOS	2.713,17 €	2.513,17 €	93%
CASTELLÓN	CASTELLÓN PROVINCIAL	CONSELLERIA	APOYO A LA PARENTALIDAD POSITIVA-DIVERSIDAD	9.565,75 €	8.265,60 €	86%
CASTELLÓN	CASTELLÓN PROVINCIAL	CONSELLERIA	ACOGIDA INTEGRAL Y ATENCIÓN HUMANITARIA A INN	19.442,92 €	14.565,27 €	75%
CASTELLÓN	CASTELLÓN PROVINCIAL	CONSELLERIA	P. EMERGENCIAS CV	12.000,00 €	4.140,36 €	35%
CASTELLÓN	CASTELLÓN PROVINCIAL	CONSELLERIA	FORMACIÓN DEL VOLUNTARIADO	1.250,00 €	1.250,00 €	100%
CASTELLÓN	CASTELLÓN PROVINCIAL	CONSELLERIA	FORMACIÓN DE PERSONAS USUARIAS- NO EMPLEO (N	10.000,00 €	3.668,32 €	37%

Cruz Roja Española - Presupuesto 2021 - Información sobre convenios - contratos - subvenciones

Provincia	Localidad	Entidad concedente	Descripción actividad	Ingresos Totales	Gasto de personal	% Personal
CASTELLÓN	CASTELLÓN PROVINCIAL	CONSELLERIA	CURSOS CAPACITACIÓN PROFESIONAL	92.642,27 €	63.845,72 €	69%
CASTELLÓN	CASTELLÓN PROVINCIAL	CONSELLERIA	ACTIVIDADES CRJ IVAJ	23.299,00 €	10.310,00 €	44%
CASTELLÓN	CASTELLÓN PROVINCIAL	CONSELLERIA-AUTONOMICA	OCIO EDUCATIVO	10.000,00 €	5.000,01 €	50%
CASTELLÓN	CASTELLÓN PROVINCIAL	CONSELLERIA	HOSPITALITIS (INFANCIA HOSPITALIZADA)	9.218,51 €	9.218,51 €	100%
CASTELLÓN	CASTELLÓN PROVINCIAL	CONSELLERIA	PREVENCIÓN LUCHA VIOLENCIA	9.111,90 €	8.102,84 €	89%
CASTELLÓN	CASTELLÓN PROVINCIAL	OP. VALENCIA	ATENCIÓN A PERSONAS CON INADECUADA GESTIÓN D	218.324,10 €	76.053,50 €	35%
CASTELLÓN	CASTELLÓN PROVINCIAL	CONSELLERIA-AUTONOMICA	DIVERSIDAD FUNCIONAL SALUD MENTAL: ATENCION A	17.057,00 €	15.359,43 €	90%
CASTELLÓN	CASTELLÓN PROVINCIAL	CONSELLERIA	BIENESTAR PERSONAL Y ACTIVACION SOCIAL	93.518,35 €	86.549,34 €	93%
CASTELLÓN	ALMAZORA	CONSELLERIA	BIENESTAR PERSONAL Y ACTIVACION SOCIAL	3.132,64 €	3.132,64 €	100%
CASTELLÓN	BENICARLO	CONSELLERIA	BIENESTAR PERSONAL Y ACTIVACION SOCIAL	2.138,33 €	2.138,33 €	100%
CASTELLÓN	BURRIANA	CONSELLERIA	BIENESTAR PERSONAL Y ACTIVACION SOCIAL	1.659,46 €	1.659,46 €	100%
CASTELLÓN	CASTELLÓN LOCAL	CONSELLERIA	BIENESTAR PERSONAL Y ACTIVACION SOCIAL	3.132,64 €	3.132,64 €	100%
CASTELLÓN	VALL UXO	CONSELLERIA	BIENESTAR PERSONAL Y ACTIVACION SOCIAL	1.525,51 €	1.525,51 €	100%
CASTELLÓN	VILLARREAL	CONSELLERIA	BIENESTAR PERSONAL Y ACTIVACION SOCIAL	1.822,24 €	1.822,24 €	100%
CASTELLÓN	CASTELLÓN PROVINCIAL	CONSELLERIA	FORMACIÓN P.C.P.I.FONTANERO	24.251,20 €	16.179,66 €	67%
CASTELLÓN	CASTELLÓN PROVINCIAL	CONSELLERIA	FORMACIÓN PQPI FORESTAL	24.251,20 €	16.179,66 €	67%
CASTELLÓN	CASTELLÓN PROVINCIAL	OF. AUTONOMICA	SUBVENCION O.AUTONOMICA EXTENDIDA	20.000,00 €	17.998,45 €	90%
CASTELLÓN	CASTELLÓN PROVINCIAL	DIPUTACION	EXITO ESCOLAR	5.000,00 €	2.500,01 €	50%
CASTELLÓN	CASTELLÓN PROVINCIAL	DIPUTACION	TRANSPORTE ADAPTADO	27.983,66 €	17.663,66 €	63%
CASTELLÓN	CASTELLÓN LOCAL	AYUNTAMIENTO DE CASTELLÓN	AYUDA A DOMICILIO COMPLEMENTARIA	5.316,93 €	5.316,93 €	100%
CASTELLÓN	CASTELLÓN PROVINCIAL	ASAMBLEA LOCAL SANT MATEU	SERVICIO DE TELEASISTENCIA	6.500,00 €		0%
CASTELLÓN	SAN MATEO	AYUNTAMIENTO	VARIOS AYTOS. ZONA SANT MATEU TELEASISTENCIA	5.650,00 €		0%
CASTELLÓN	CASTELLÓN LOCAL	AYUNTAMIENTO DE BENICASSIM	DESARROLLANDO NUESTRA RESPUESTA EN EL ÁMBITO	10.000,00 €		0%
CASTELLÓN	VALL UXO	AYUNTAMIENTO DE VALL D,UIXO	PERSONAS MAYORES -ENREDATE	1.000,00 €		0%
CASTELLÓN	OROPESA	AYUNTAMIENTO DE OROPESA	CONVENIO MARCO DE PERSONAS MAYORES	29.000,00 €	15.089,86 €	52%
CASTELLÓN	MORELLA	AYUNTAMIENTO	PERSONAS MAYORES	400,00 €		0%
CASTELLÓN	VILLARREAL	AYUNTAMIENTO VILA-REAL	BUEN TRATO A LAS PERSONAS MAYORES: PROMOCIÓ	10.576,85 €	10.576,85 €	100%
CASTELLÓN	ONDA	AYUNTAMIENTO DE ONDA	APOYO A LA PARENTALIDAD POSITIVA-DIVERSIDAD	1.230,00 €		0%
CASTELLÓN	CASTELLÓN LOCAL	AYUNTAMIENTO DE CASTELLÓN	EMPODERAMIENTO A MUJERES EN DIFICULTAD SOCIA	8.000,00 €	6.000,00 €	75%
CASTELLÓN	VALL UXO	AYUNTAMIENTO DE VALL D,UIXO	EMPODERAMIENTO A MUJERES EN DIFICULTAD SOCIA	4.700,00 €	2.462,29 €	52%
CASTELLÓN	CASTELLÓN PROVINCIAL	AYUNTAMIENTOS	VARIOS AYUNTAMIENTOS CONVENIOS PREVENTIVOS	55.200,00 €	11.026,67 €	20%
CASTELLÓN	OROPESA	AYUNTAMIENTO DE OROPESA	CONVENIO MARCO DE EMERGENCIAS	6.000,00 €	5.002,97 €	83%
CASTELLÓN	VILLARREAL	AYUNTAMIENTO VILA-REAL	EMERGENCIAS	49.584,62 €	42.682,50 €	86%
CASTELLÓN	NULES	AYUNTAMIENTO DE BETXI	GASTOS GENERALES - HUERTOS URBANOS	400,00 €		0%

Cruz Roja Española - Presupuesto 2021 - Información sobre convenios - contratos - subvenciones

Provincia	Localidad	Entidad concedente	Descripción actividad	Ingresos Totales	Gasto de personal	% Personal
CASTELLÓN	NULES	AYUNTAMIENTO DE BETXI	GASTOS GENERALES - REFORESTACION	300,00 €		0%
CASTELLÓN	SAN MATEO	AYUNTAMIENTO	VOLUNTARIADO -	600,00 €		0%
CASTELLÓN	BURRIANA	AYUNTAMIENTO DE BURRIANA	SUBVENCIÓN AYTO. BURRIANA - DESARROLLO LOCAL	15.000,00 €	7.965,42 €	53%
CASTELLÓN	NULES	AYUNTAMIENTO DE BETXI	GASTOS GENERALES	9.300,00 €	5.143,51 €	55%
CASTELLÓN	VALL UXO	AYUNTAMIENTO DE VALL D,UIXO	DESARROLLO LOCAL	1.250,00 €		0%
CASTELLÓN	ONDA	AYUNTAMIENTO DE ONDA	CONVENIO INN	380,00 €		0%
CASTELLÓN	ALMAZORA	AYUNTAMIENTO ALMAZORA	PROMOCION ÉXITO ESCOLAR	4.209,99 €	3.810,00 €	90%
CASTELLÓN	VILLARREAL	AYUNTAMIENTO VILA-REAL	DONACIONES AYUDAS ÉXITO ESCOLAR	4.693,46 €	2.696,06 €	57%
CASTELLÓN	ALMAZORA	AYUNTAMIENTO ALMAZORA	PROMOCION DEL ÉXITO CON JOVENES EN EDUCACION	3.892,12 €	3.342,53 €	86%
CASTELLÓN	ONDA	AYUNTAMIENTO DE ONDA	CONVENIO-P.E.J.	7.611,32 €	6.004,30 €	79%
CASTELLÓN	VILLARREAL	AYUNTAMIENTO VILA-REAL	PROMOCION DEL ÉXITO EN JOVENES EN EDUCACION I	6.083,28 €	2.696,06 €	44%
CASTELLÓN	ONDA	AYUNTAMIENTO DE ONDA	CONVENIO-ENTORNO	400,00 €		0%
CASTELLÓN	ALMAZORA	AYUNTAMIENTO ALMAZORA	PINEO	3.842,52 €	3.342,53 €	87%
CASTELLÓN	BURRIANA	AYUNTAMIENTO DE BURRIANA	SUBVENCIÓN AYTO. BURRIANA - PINEO	850,00 €		0%
CASTELLÓN	MORELLA	AYUNTAMIENTO	CRJ. PARTICIPACIÓN	300,00 €		0%
CASTELLÓN	ONDA	AYUNTAMIENTO DE ONDA	PINEO	6.527,85 €		0%
CASTELLÓN	VILLARREAL	AYUNTAMIENTO VILA-REAL	INFANCIA HOSPITALIZADA	238,31 €		0%
CASTELLÓN	VILLARREAL	AYUNTAMIENTO VILA-REAL	PROMOCIÓN DE LA SALUD	23.365,56 €	21.093,90 €	90%
CASTELLÓN	PEÑÍSCOLA	AYTO. PEÑÍSCOLA	AYUDA A DOMICILIO BÁSICA	990,00 €		0%
CASTELLÓN	VILLAFRANCA DEL CID	AYUNTAMIENTO	AYUDA A DOMICILIO BÁSICA. MEJAR SOBRE RODES	2.500,00 €		0%
CASTELLÓN	VILLARREAL	AYUNTAMIENTO VILA-REAL	OCIO Y TIEMPO LIBRE (SOMOS UNO)	4.093,46 €	2.696,06 €	66%
CASTELLÓN	ALMAZORA	AYUNTAMIENTO ALMAZORA	ITINERARIOS INC.SOCIAL DE LA RVI - GPS LABORAL	15.000,00 €	14.599,99 €	97%
CASTELLÓN	CASTELLÓN PROVINCIAL	AYUNTAMIENTO DE CASTELLÓN	ESCUELA DE SEGUNDAS OPORTUNIDADES PARA JÓVEI	47.500,00 €	42.356,44 €	89%
CASTELLÓN	SAN MATEO	PRIVADOS	BANKIA	100,00 €		0%
CASTELLÓN	SAN MATEO	PRIVADOS	BANKIA	150,00 €		0%
CASTELLÓN	SAN MATEO	PRIVADOS	BANKIA	400,92 €		0%
CASTELLÓN	SAN MATEO	PRIVADOS	BANKIA	300,00 €		0%
CASTELLÓN	VALL UXO	PRIVADOS	LA CAIXA-MERIENDAS	3.000,00 €		0%
CASTELLÓN	VALL UXO	PRIVADOS	LA CAIXA -PEJ	2.000,00 €		0%
CASTELLÓN	SAN MATEO	PRIVADOS	BANKIA	830,00 €		0%
CASTELLÓN	CASTELLÓN PROVINCIAL	CONSUM	ITIINERARIOS INTEGRALES CON PERSONAS DE DIFICIL	5.000,00 €		0%
CASTELLÓN	CASTELLÓN PROVINCIAL	LA CAIXA	PROGRAMA EMPLEO INCORPORA LA CAIXA	40.000,00 €	38.979,55 €	97%
CASTELLÓN	CASTELLÓN PROVINCIAL	BANCAJA	INFORMACIÓN PARA EL EMPLEO-EMPLEA-T	4.000,00 €	4.000,00 €	100%
CASTELLÓN	CASTELLÓN PROVINCIAL	LA CAIXA	PUNTOS FORMATIVOS	31.000,00 €	25.397,89 €	82%

Cruz Roja Española - Presupuesto 2021 - Información sobre convenios - contratos - subvenciones

Provincia	Localidad	Entidad concedente	Descripción actividad	Ingresos Totales	Gasto de personal	% Personal
CASTILLA Y LEÓN	CASTILLA Y LEÓN	JUNTA DE CASTILLA Y LEÓN	PROY.COOP. INTERNACIONAL	205.400,00 €	0,00 €	0%
CASTILLA Y LEÓN	CASTILLA Y LEÓN	JUNTA DE CASTILLA Y LEÓN	PROY.INTERNACIONAL	11.700,00 €	0,00 €	0%
CASTILLA Y LEÓN	CASTILLA Y LEÓN	JUNTA DE CASTILLA Y LEÓN	ACTIVIDAD C.R...JUVENTUD	20.800,00 €	18.290,92 €	88%
CASTILLA Y LEÓN	CASTILLA Y LEÓN	JUNTA DE CASTILLA Y LEÓN	ATENCIÓN A DROGODEPENDIENTES	30.010,00 €	23.184,87 €	77%
CASTILLA Y LEÓN	CASTILLA Y LEÓN	JUNTA DE CASTILLA Y LEÓN	FAMILIAS DE ACOGIDA	187.200,00 €	180.653,75 €	97%
CASTILLA Y LEÓN	CASTILLA Y LEÓN	JUNTA DE CASTILLA Y LEÓN	ACOG.ATENC.Y ASES.MUJERES	25.000,00 €	23.630,77 €	95%
CASTILLA Y LEÓN	CASTILLA Y LEÓN	JUNTA DE CASTILLA Y LEÓN	ACOMPAÑM.ORIENTACION VVG	40.000,00 €	40.000,00 €	100%
CASTILLA Y LEÓN	CASTILLA Y LEÓN	JUNTA DE CASTILLA Y LEÓN	RENTA GARANTIZADA	18.000,00 €	17.878,80 €	99%
CASTILLA Y LEÓN	CASTILLA Y LEÓN	JUNTA DE CASTILLA Y LEÓN	D.L. ATENC.INIC.ACOG/C.R.PRG.REDPRT.ATENCIFAMIL	11.660,00 €	11.768,86 €	101%
CASTILLA Y LEÓN	CASTILLA Y LEÓN	JUNTA DE CASTILLA Y LEÓN	PROGRAMA DE PROTECCION CIVIL	15.000,00 €	3.036,00 €	20%
CASTILLA Y LEÓN	CASTILLA Y LEÓN	JUNTA DE CASTILLA Y LEÓN	IRPF	228.802,08 €	228.802,08 €	100%
CASTILLA Y LEÓN	CASTILLA Y LEÓN	ESTATAL	REFUGIADOS MODALIDAD I	63.595,21 €	58.366,04 €	92%
CASTILLA Y LEÓN	CASTILLA Y LEÓN	ESTATAL	REFUGIADOS MODALIDAD I	42.103,72 €	42.103,72 €	100%
CASTILLA Y LEÓN	CASTILLA Y LEÓN	JUNTA DE CASTILLA Y LEÓN	CUIDATE+ ATENCION SOCIOSANITARIA	45.000,00 €	47.962,69 €	107%
CASTILLA-MANCHA	CASTILLA LA MANCHA	CONSEJERÍA BIENESTAR SOCIAL	PROGRAMAS INTERÉS GENERAL IRPF	150.534,07 €	98.488,73 €	65%
CASTILLA-MANCHA	CASTILLA LA MANCHA	CONSEJERÍA BIENESTAR SOCIAL	PROYECTOS DE COOPERACIÓN AL DESARROLLO-ERAN	64.978,00 €	2.598,12 €	4%
CASTILLA-MANCHA	CASTILLA LA MANCHA	CONSEJERÍA BIENESTAR SOCIAL	PROYECTOS DE AYUDA HUMANITARIA	10.500,00 €	0,00 €	0%
CASTILLA-MANCHA	CASTILLA LA MANCHA	UNIÓN EUROPEA-FSE	RETO SOCIAL EMPRESARIAL EN MATERIA DE INSERCIÓ	26.320,00 €	13.420,00 €	51%
CASTILLA-MANCHA	CASTILLA LA MANCHA	DIPUTACIÓN DE ALBACETE	PROYECTOS DE AYUDA HUMANITARIA	15.000,00 €	0,00 €	0%
CASTILLA-MANCHA	CASTILLA LA MANCHA	AYUNTAMIENTO DE CIUDAD REAL	PROYECTOS DE AYUDA HUMANITARIA	12.000,00 €	0,00 €	0%
CASTILLA-MANCHA	CASTILLA LA MANCHA	AYUNTAMIENTO DE TOLEDO	PROYECTOS DE AYUDA HUMANITARIA	9.000,00 €	0,00 €	0%
CASTILLA-MANCHA	CASTILLA LA MANCHA	AYUNTAMIENTO DE ALCÁZAR	PROYECTOS DE COOPERACIÓN AL DESARROLLO	8.000,00 €	0,00 €	0%
CASTILLA-MANCHA	CASTILLA LA MANCHA	AYUNTAMIENTO DE VILLACAÑAS	PROYECTOS DE COOPERACIÓN AL DESARROLLO	10.000,00 €	0,00 €	0%
CASTILLA-MANCHA	CASTILLA LA MANCHA	DIPUTACIÓN DE CIUDAD REAL	PROYECTOS DE COOPERACIÓN AL DESARROLLO	20.000,00 €	0,00 €	0%
CASTILLA-MANCHA	CASTILLA LA MANCHA	AYUNTAMIENTO DE TOLEDO	PROYECTOS DE COOPERACIÓN AL DESARROLLO	27.000,00 €	0,00 €	0%
CASTILLA-MANCHA	CASTILLA LA MANCHA	DIPUTACIÓN DE GUADALAJARA	PROYECTOS DE COOPERACIÓN AL DESARROLLO	20.000,00 €	0,00 €	0%
CASTILLA-MANCHA	CASTILLA LA MANCHA	AYUNTAMIENTO DE CIUDAD REAL	PROYECTOS DE COOPERACIÓN AL DESARROLLO	5.000,00 €	0,00 €	0%
CASTILLA-MANCHA	CASTILLA LA MANCHA	AYUNTAMIENTO DE GUADALAJARA	PROYECTOS DE COOPERACIÓN AL DESARROLLO	4.000,00 €	0,00 €	0%
CATALUÑA	AUTONÓMICA	MINISTERIO DE TRABAJO, MIGRACIONES Y SEGU	ACOGIDA E INTEGRACIÓN DE REFUGIADOS	32.725,71 €	30.679,71 €	94%
CATALUÑA	AUTONÓMICA	MINISTERIO DE TRABAJO, MIGRACIONES Y SEGU	ACOGIDA E INTEGRACIÓN DE REFUGIADOS	23.374,14 €	21.913,14 €	94%
CATALUÑA	AUTONÓMICA	MINISTERIO DE TRABAJO, MIGRACIONES Y SEGU	RD 1A ACOLLIDA REFUGIATS	9.025,26 €	8.537,26 €	95%
CATALUÑA	AUTONÓMICA	MINISTERIO DE TRABAJO, MIGRACIONES Y SEGU	RD 1A ACOLLIDA REFUGIATS	6.443,65 €	6.095,65 €	95%
CATALUÑA	AUTONÓMICA	MINISTERIO - IRPF	AYUDA A DOMICILI COMPLEMENTARIA	3.000,00 €	0,00 €	0%
CATALUÑA	AUTONÓMICA	GENERALITAT DE CATALUNYA (IRPF)	ATENCIÓ A PERSONES AMB FUNCIONS COGNITIVES DE	19.879,50 €	16.879,50 €	85%

Cruz Roja Española - Presupuesto 2021 - Información sobre convenios - contratos - subvenciones

Provincia	Localidad	Entidad concedente	Descripción actividad	Ingresos Totales	Gasto de personal	% Personal
CATALUÑA	AUTONÓMICA	MINISTERIO - IRPF	RED SOCIAL PARA PERSONAS MAYORES ENRED@TE	3.000,00 €	0,00 €	0%
CATALUÑA	AUTONÓMICA	GENERALITAT DE CATALUNYA (IRPF)	ATENCIO A CUIDADORS	27.325,52 €	25.825,52 €	95%
CATALUÑA	AUTONÓMICA	MINISTERIO - IRPF	PROMOCIÓ DE L'ENVELLIMENT SALUDABLE: SALUT CO	3.000,00 €	0,00 €	0%
CATALUÑA	AUTONÓMICA	GENERALITAT DE CATALUNYA	ACOMPANIAMIENTO JOVENES	3.000,00 €	0,00 €	0%
CATALUÑA	AUTONÓMICA	GENERALITAT DE CATALUNYA (IRPF)	FOMENTO DE LOS ACOGIMIENTOS FAMILIARES	17.423,51 €	15.327,95 €	88%
CATALUÑA	AUTONÓMICA	GENERALITAT DE CATALUNYA (IRPF)	FAMILIES AMB DIFICULTAT	3.000,00 €	0,00 €	0%
CATALUÑA	AUTONÓMICA	GENERALITAT DE CATALUNYA	FORMACIÓ INTERNA CRJ	3.000,00 €	11.139,50 €	371%
CATALUÑA	AUTONÓMICA	GENERALITAT DE CATALUNYA	DICSAT	2.804,00 €	0,00 €	0%
CATALUÑA	AUTONÓMICA	GENERALITAT DE CATALUNYA (IRPF)	PROMOCIÓ I FORMACIÓ DEL VOLUNTARIAT PROG. D'U	12.512,15 €	18.676,56 €	149%
CATALUÑA	AUTONÓMICA	GENERALITAT DE CATALUNYA (IRPF)	AHORRO DOMÉSTICO	3.000,00 €	0,00 €	0%
CATALUÑA	AUTONÓMICA	GENERALITAT DE CATALUNYA	GESTIO DE L'ACCIO VOLUNTARIA	36.703,94 €	42.585,90 €	116%
CATALUÑA	AUTONÓMICA	GENERALITAT DE CATALUNYA	DESENVOLUPAMENT ASSOCIATIU	11.397,50 €	0,00 €	0%
CATALUÑA	AUTONÓMICA	GENERALITAT DE CATALUNYA (IRPF)	INCLUSIÓ DE NENS I NENES EN RISC D'EXCLUSIÓ SOCIA	10.043,42 €	14.765,56 €	147%
CATALUÑA	AUTONÓMICA	GENERALITAT DE CATALUNYA (IRPF)	SPERSPECTIVA DE GÈNERE I FEMINISME	5.515,68 €	4.070,39 €	74%
CATALUÑA	AUTONÓMICA	GENERALITAT DE CATALUNYA (IRPF)	PERSPECTIVA DE GÉNERO Y FEMINISMO ADOLESCENT	5.687,73 €	4.070,39 €	72%
CATALUÑA	AUTONÓMICA	GENERALITAT DE CATALUNYA	MEDI AMBIENT CRJ	2.677,50 €	0,00 €	0%
CATALUÑA	AUTONÓMICA	GENERALITAT DE CATALUNYA (IRPF)	EDUCACIO PER LA SALUT	5.264,70 €	4.160,81 €	79%
CATALUÑA	AUTONÓMICA	GENERALITAT DE CATALUNYA (IRPF)	EDUCACIÓN PARA LA SALUD- ADOLESCENTES	5.100,80 €	4.160,81 €	82%
CATALUÑA	AUTONÓMICA	GENERALITAT DE CATALUNYA (IRPF)	EDUCACIÓN EMOCIONAL	505,32 €	1.217,36 €	241%
CATALUÑA	AUTONÓMICA	GENERALITAT DE CATALUNYA (IRPF)	INFANCIA HOSPITALITZADA	2.347,80 €	4.045,63 €	172%
CATALUÑA	AUTONÓMICA	GENERALITAT DE CATALUNYA	JOGUINES PER EDUCAR	10.700,00 €	0,00 €	0%
CATALUÑA	AUTONÓMICA	GENERALITAT DE CATALUNYA	SENSIBILITZACIO PROMOTORS DE SALUT COMUNITAR	100.221,00 €	60.456,64 €	60%
CATALUÑA	AUTONÓMICA	GENERALITAT DE CATALUNYA	ATENCIO URGENT A LES NECESSITATS BÀSIQUES - VES	5.695,43 €	11.391,00 €	200%
CATALUÑA	AUTONÓMICA	GENERALITAT DE CATALUNYA	PREVENCIO DE L'EXCLUSIO ESCOLAR EN TEMPS DE CRI	11.390,86 €	11.640,40 €	102%
CATALUÑA	AUTONÓMICA	GENERALITAT DE CATALUNYA (IRPF)	PREVENCIO DE L'EXCLUSIO RESIDENCIAL	3.000,00 €	0,00 €	0%
CATALUÑA	AUTONÓMICA	GENERALITAT DE CATALUNYA (IRPF)	BIENESTAR PERSONAL Y ACTIVACION SOCIAL	3.000,00 €	0,00 €	0%
CATALUÑA	AUTONÓMICA	GENERALITAT DE CATALUNYA (IRPF)	ATENCIO INTEGRAL PERSONES SENSE SOSTRE	3.000,00 €	0,00 €	0%
CATALUÑA	AUTONÓMICA	GENERALITAT DE CATALUNYA (IRPF)	CENTRE DE DIA	649,69 €	659,72 €	102%
CATALUÑA	AUTONÓMICA	GENERALITAT DE CATALUNYA (IRPF)	AYUDA A DOMICILI COMPLEMENTARIA	31.376,38 €	31.860,88 €	102%
CATALUÑA	AUTONÓMICA	GENERALITAT DE CATALUNYA (IRPF)	ATENCIÓ A PERSONES AMB FUNCIONS COGNITIVES DE	8.770,99 €	8.906,41 €	102%
CATALUÑA	AUTONÓMICA	GENERALITAT DE CATALUNYA (IRPF)	RED SOCIAL PARA PERSONAS MAYORES ENRED@TE	13.446,77 €	13.654,40 €	102%
CATALUÑA	AUTONÓMICA	GENERALITAT DE CATALUNYA (IRPF)	ATENCIO A CUIDADORS	13.727,77 €	13.939,74 €	102%
CATALUÑA	AUTONÓMICA	GENERALITAT DE CATALUNYA (IRPF)	PROMOCIÓ DE L'ENVELLIMENT SALUDABLE: SALUT CO	14.236,43 €	14.456,26 €	102%
CATALUÑA	AUTONÓMICA	GENERALITAT DE CATALUNYA (IRPF)	ATENCION A MENORES CON INADECUADA GESTION D	1.174,05 €	1.174,05 €	100%

Cruz Roja Española - Presupuesto 2021 - Información sobre convenios - contratos - subvenciones

Provincia	Localidad	Entidad concedente	Descripción actividad	Ingresos Totales	Gasto de personal	% Personal
CATALUÑA	AUTONÓMICA	GENERALITAT DE CATALUNYA (IRPF)	ACOMPAÑAMIENTO JOVENES	8.375,53 €	8.375,53 €	100%
CATALUÑA	AUTONÓMICA	GENERALITAT DE CATALUNYA (IRPF)	FOMENT DE L'ACOLLIMENT FAMILIAR	942,00 €	942,00 €	100%
CATALUÑA	AUTONÓMICA	GENERALITAT DE CATALUNYA (IRPF)	INTERVENCIO FAMILIAR AMB INFANCIA EN RISC	3.033,86 €	3.033,86 €	100%
CATALUÑA	AUTONÓMICA	GENERALITAT DE CATALUNYA (IRPF)	ACOGIDA INTEGRAL A PERSONES IMMIGRADESINMIG	32.772,56 €	32.772,55 €	100%
CATALUÑA	AUTONÓMICA	GENERALITAT DE CATALUNYA (IRPF)	CASA ACOLLIDA SIDA	772,42 €		0%
CATALUÑA	AUTONÓMICA	GENERALITAT DE CATALUNYA (IRPF)	APODERAMENT A DONES EN SITUACIO DE DIFICULTAT	1.834,42 €	1.862,75 €	102%
CATALUÑA	AUTONÓMICA	GENERALITAT DE CATALUNYA (IRPF)	FORMACIÓ DEL VOLUNTARIAT PER PAL-LIAR LES SITUA	7.051,83 €	7.051,83 €	100%
CATALUÑA	AUTONÓMICA	GENERALITAT DE CATALUNYA (IRPF)	ESTALVI ENERGETIC A LES LLARS	4.391,14 €	4.391,14 €	100%
CATALUÑA	AUTONÓMICA	GENERALITAT DE CATALUNYA (IRPF)	INCLUSIO DE NENS I NENES EN RISC D'EXCLUSIO SOCIA	7.466,36 €	7.466,36 €	100%
CATALUÑA	AUTONÓMICA	GENERALITAT DE CATALUNYA (IRPF)	PERSPECTIVA DE GÈNERE I FEMINISME	1.637,33 €	1.637,33 €	100%
CATALUÑA	AUTONÓMICA	GENERALITAT DE CATALUNYA (IRPF)	PERSPECTIVA DE GÉNERO Y FEMINISMO ADOLESCENT	1.637,33 €	1.637,33 €	100%
CATALUÑA	AUTONÓMICA	GENERALITAT DE CATALUNYA (IRPF)	EDUCACIO PER LA SALUT	1.606,52 €	1.606,52 €	100%
CATALUÑA	AUTONÓMICA	GENERALITAT DE CATALUNYA (IRPF)	EDUCACIÓN PARA LA SALUD- ADOLESCENTES	1.606,52 €	1.606,52 €	100%
CATALUÑA	AUTONÓMICA	GENERALITAT DE CATALUNYA (IRPF)	EDUCACIÓN EMOCIONAL	1.217,36 €	1.217,36 €	100%
CATALUÑA	AUTONÓMICA	GENERALITAT DE CATALUNYA (IRPF)	INFANCIA HOSPITALITZADA	1.612,57 €	1.612,57 €	100%
CATALUÑA	AUTONÓMICA	GENERALITAT DE CATALUNYA (IRPF)	PROMOCION DE HABITOS SALUDABLES ANTE PROCES	9.659,78 €	9.659,78 €	100%
CATALUÑA	AUTONÓMICA	GENERALITAT DE CATALUNYA (IRPF)	PREVENCIO I PROMOCIO DE LA SALUT EN DONES EN S	1.177,10 €	1.177,10 €	100%
CATALUÑA	AUTONÓMICA	GENERALITAT DE CATALUNYA (IRPF)	PREVENCIO DE L'EXCLUSIO RESIDENCIAL	7.283,94 €	7.283,94 €	100%
CATALUÑA	AUTONÓMICA	GENERALITAT DE CATALUNYA (IRPF)	BIENESTAR PERSONAL Y ACTIVACION SOCIAL	2.816,69 €	2.816,69 €	100%
CATALUÑA	AUTONÓMICA	GENERALITAT DE CATALUNYA (IRPF)	ATENCIO INTEGRAL A PERSONES SENSE LLAR	5.854,53 €	5.854,53 €	100%
CATALUÑA	AUTONÓMICA	GENERALITAT DE CATALUNYA (IRPF)	EMPODERAMIENTO Y ACOMPAÑAMIENTO DE MUJER	1.951,37 €	1.951,37 €	100%
CATALUÑA	AUTONÓMICA	GENERALITAT DE CATALUNYA (IRPF)	ACTIVANDO CAPACIDADES PARA EL EMPLEO	10.490,91 €	10.490,92 €	100%
CATALUÑA	AUTONÓMICA	GENERALITAT DE CATALUNYA	SUBVENCIONS GENERALISTES	721.315,00 €		0%
CATALUÑA	AUTONÓMICA	ACCD	MECANISMOS DE PROTECCION, FORTALECIMIENTO Y	86.634,11 €	6.730,57 €	8%
CATALUÑA	AUTONÓMICA	ACCD	MAGATZEM A.H.	11.118,62 €	0,00 €	0%
CATALUÑA	AUTONÓMICA	AYUNTAMIENTOS Y ENTIDADES LOCALES	MECANISMOS DE PROTECCION, FORTALECIMIENTO Y	14.377,59 €	1.198,95 €	8%
CATALUÑA	AUTONÓMICA	AYUNTAMIENTOS Y ENTIDADES LOCALES	AJUT HUMANITARI	26.000,00 €	2.889,02 €	11%
CATALUÑA	AUTONÓMICA	AYUNTAMIENTOS Y ENTIDADES LOCALES	REDUCCION DE LA MORTALIDAD - RD CONGO Nº 7533	71.168,19 €	12.673,21 €	18%
CATALUÑA	AUTONÓMICA	AYUNTAMIENTOS Y ENTIDADES LOCALES	APOYO AL MUNICIPIO DE MAPUTO MEDIANTE ACCION	117.278,35 €	16.350,56 €	14%
CATALUÑA	AUTONÓMICA	AYUNTAMIENTOS Y ENTIDADES LOCALES	CONTRIBUIR A LA REDUCCION DE LA VIOLENCIA DE GE	82.982,40 €	12.683,08 €	15%
CATALUÑA	AUTONÓMICA	AYUNTAMIENTOS Y ENTIDADES LOCALES	FORTALECIDA LA RESILIENCIA Y LA COBERTURA SANIT,	63.159,09 €	3.996,27 €	6%
CATALUÑA	AUTONÓMICA	FONDO SOCIAL EUROPEO	RETO SOCIAL EMPRESARIAL EN MATERIA DE INSERCIÓ	25.367,18 €	21.561,18 €	85%
CATALUÑA	AUTONÓMICA	ENTIDADES PRIVADAS	SENSIBILIZACION RELACIONADAS CON MIGRACIONES	50.000,00 €	21.680,00 €	43%
CATALUÑA	AUTONÓMICA	ENTIDADES PRIVADAS	INTERVENCIO EN EMERGENCIAS	15.000,00 €		0%

Cruz Roja Española - Presupuesto 2021 - Información sobre convenios - contratos - subvenciones

Provincia	Localidad	Entidad concedente	Descripción actividad	Ingresos Totales	Gasto de personal	% Personal
CATALUÑA	AUTONÓMICA	ENTIDADES PRIVADAS	ERIE D'INTERVENCIO PSICOSOCIAL	5.500,00 €		0%
CATALUÑA	AUTONÓMICA	ENTIDADES PRIVADAS	ERIE D'ALBERG PROVISIONAL	10.000,00 €		0%
CATALUÑA	AUTONÓMICA	ENTIDADES PRIVADAS	ERIE DE RECERCA I RESTREIG AMB GOSSOS	19.700,00 €		0%
CATALUÑA	AUTONÓMICA	OTRAS ENTIDADES	COORDINACIO PROJECTES ESTATALS	30.383,00 €		0%
CATALUÑA	AUTONÓMICA	OFICINAS CRE	FINANCIACION AUTONÓMICA	4.317.818,00 €		0%
CATALUÑA	AUTONÓMICA	OFICINA CENTRAL	VARIOS	567.419,00 €		0%
CATALUÑA	AUTONÓMICA	FCI	FONDO COOPERACIÓN	80.544,58 €		0%
CEUTA	CEUTA	MTAS IRPF ESTATAL	INTERV. SOCIAL POBLACIÓN RECLUSA	4.350,00 €	4.350,00 €	100%
CEUTA	CEUTA	MTAS IRPF ESTATAL	EMPLEA REDES	16.036,00 €	16.036,00 €	100%
CEUTA	CEUTA	MTAS	INMIGRANTES C.E.T.I.	450.000,00 €	398.500,00 €	89%
CEUTA	CEUTA	MTAS	INMIGRANTES COSTAS	135.736,93 €	86.787,36 €	64%
CEUTA	CEUTA	MTAS	SASEMAR	25.000,00 €	13.750,00 €	55%
CEUTA	CEUTA	MINT	PROTECCIÓN CIVIL O.P.E.	0,00 €	0,00 €	0%
CEUTA	CEUTA	MECD	FORM. PROFESIONAL	74.100,00 €	55.850,00 €	75%
CEUTA	CEUTA	MECD	EDUCAC. DOM. / INF. HOSP.	40.000,00 €	38.400,00 €	96%
CEUTA	CEUTA	SEPE	2CURSOS CUALIFICACIÓN DESEMPLEO	40.000,00 €	27.620,00 €	69%
CEUTA	CEUTA	IRPF AUTONÓMICO	AYUDA A DOM. COMPLEMENT	0,00 €	0,00 €	0%
CEUTA	CEUTA	IRPF AUTONÓMICO	TELEASISTENCIA DOMICILIARIA	70.000,00 €	68.732,50 €	98%
CEUTA	CEUTA	IRPF AUTONÓMICO	NIÑOS HOSP/ED. SALUD/PR. VIOL.	22.085,70 €	20.992,20 €	95%
CEUTA	CEUTA	IRPF AUTONÓMICO	TRANSPORTE ADAPTADO	11.000,00 €	11.000,00 €	100%
CEUTA	CEUTA	IRPF AUTONÓMICO	IRPF- CENTRO DE DÍA	45.000,00 €	25.530,00 €	57%
CEUTA	CEUTA	IRPF AUTONÓMICO	IRPF- PISO ADOLESCENTES	86.000,00 €	55.935,00 €	65%
CEUTA	CEUTA	IRPF AUTONÓMICO	IRPF- ATENCIÓN URGENTE VULNER.	83.000,00 €	31.500,00 €	38%
CEUTA	CEUTA	CIUDAD AUTÓNOMA	CENTRO DE DÍA PARA ENFERMOS DE ALZH.	160.000,00 €	141.528,10 €	88%
CEUTA	CEUTA	CIUDAD AUTÓNOMA	PUNTO DE ENCUENTRO	171.000,00 €	144.406,72 €	84%
CEUTA	CEUTA	CIUDAD AUTÓNOMA	CENTRO DE OCIO Y TIEMPO LIBRE	96.000,00 €	78.703,13 €	82%
CEUTA	CEUTA	BANKIA	EDUCACIÓN PARA INSERCIÓN	11.000,00 €	7.244,38 €	66%
CEUTA	CEUTA	FUNDAE	PRÁCTICAS EN CENTROS TRABAJO	5.000,00 €	0,00 €	0%
CEUTA	CEUTA	OTRAS	PROBITAS/JUGU.	4.800,00 €	0,00 €	0%
CEUTA	CEUTA	FEOGA	PLAN ALIMENTOS	5.000,00 €	0,00 €	0%
CEUTA	CEUTA	LIBERA	JORNADAS DE MMAA Y LIMPIEZA LITORAL	6.000,00 €	1.200,00 €	20%
CIUDAD REAL	CIUDAD REAL	F.S.E.	PLAN DE EMPLEO	875.447,03 €	604.658,99 €	69%
CIUDAD REAL	CIUDAD REAL	ESTATAL	LA DIVERSIDAD NUESTRA MEJOR OPCIÓN	3.912,00 €	3.912,00 €	100%
CIUDAD REAL	CIUDAD REAL	ESTATAL	PROG. INTEG. ACOGIDA INTEGR. PRS.SOLC. PROC.I.	1.312.890,06 €	443.496,97 €	34%

Cruz Roja Española - Presupuesto 2021 - Información sobre convenios - contratos - subvenciones

Provincia	Localidad	Entidad concedente	Descripción actividad	Ingresos Totales	Gasto de personal	% Personal
CIUDAD REAL	CIUDAD REAL	ESTATAL	PLAN ALIMENTOS(ALAMACEN Y TRANSP)	20.400,00 €	2.885,58 €	14%
CIUDAD REAL	CIUDAD REAL	ESTATAL	IRPF	94.581,65 €	90.723,64 €	96%
CIUDAD REAL	CIUDAD REAL	AUTONÓMICO JCM	IRPF	553.229,32 €	404.293,54 €	73%
CIUDAD REAL	CIUDAD REAL	AUTONÓMICO JCM	PLAN DE EMPLEO	6.077,00 €	6.077,00 €	100%
CIUDAD REAL	CIUDAD REAL	DELEGACIÓN PROV JCM	TRANSP.VEH.ADAPTADOS DELEG. PMAYORES DISCAP.	20.000,00 €	20.000,00 €	100%
CIUDAD REAL	ALCÁZAR DE SAN JUAN	DELEGACIÓN PROV JCM	TRANSP.VEH.ADAPTADOS MEDIO ACUATICO	700,00 €		0%
CIUDAD REAL	OFICINA PROVINCIAL	AYUNTAMIENTOS	PROYECTOS	305.410,69 €	230.529,34 €	75%
CIUDAD REAL	CIUDAD REAL	BANKIA	PLAN DE EMPLEO	7.000,00 €		0%
CIUDAD REAL	CIUDAD REAL	ACENTURE	PLAN DE EMPLEO	7.825,00 €	7.825,00 €	100%
CIUDAD REAL	CIUDAD REAL	LA CAIXA	INFANCIA HOSPITALIZADA	4.751,00 €	4.751,00 €	100%
CIUDAD REAL	CIUDAD REAL	GAS NATURAL FENOSA	MEDIO AMBIENTE	7.000,00 €		0%
CIUDAD REAL	CIUDAD REAL	ASOCIACIÓN CLM	FISLEM INTERV.CON DROGOD. EN PRISIONES PRD	48.452,00 €	46.665,00 €	96%
CIUDAD REAL	CIUDAD REAL	FUNDAE	FORMACIÓN EMPLEADOS	4.500,00 €		0%
CIUDAD REAL	CIUDAD REAL	OF.CENTRAL	ATENPRO	6.894,00 €		0%
CIUDAD REAL	CIUDAD REAL	OF.CENTRAL	PLAN ALIMENTOS (DESCARGA)	2.221,48 €		0%
CIUDAD REAL	CIUDAD REAL	PARTICULARES	DONATIVOS	25.115,00 €		0%
COM. VALENCIANA	VALENCIA	GENERALITAT VALENCIANA (I70)	COOP. INT - SUBVENCIÓN PARA CAMPAÑA ODS Y ART	7.335,78 €	0,00 €	0%
COM. VALENCIANA	VALENCIA	GENERALITAT VALENCIANA (I70)	COOP. INT - SUBVENCIÓN A.H- CENTRO LOGISTICO INT	9.936,62 €	6.436,62 €	65%
COM. VALENCIANA	VALENCIA	GENERALITAT VALENCIANA (I70)	COOP. INT - SUBVENCIÓN CAMPAMENTOS 3: CAMPAÑ	69.687,18 €	40.958,59 €	59%
COM. VALENCIANA	VALENCIA	GENERALITAT VALENCIANA (I70)	COOP. INT - SUBVENCIÓN ODS 2018, CIUDAD 11 ¿ FAS	25.825,69 €	4.643,97 €	18%
COM. VALENCIANA	VALENCIA	GENERALITAT VALENCIANA (I70)	COOP. INT - SUBVENCIÓN CAMPAÑA ODS Y DEPORTE	86.784,55 €	68.092,96 €	78%
COM. VALENCIANA	VALENCIA	GENERALITAT VALENCIANA (I70)	COOP. INT - SUBVENCIÓN PROY. 50083 RUANDA (PRO	33.084,75 €	3.084,75 €	9%
COM. VALENCIANA	VALENCIA	GENERALITAT VALENCIANA (I70)	COOP. INT - SUBVENCIÓN PROY. 58001 A.H- CENTRO L	260.577,55 €	53.086,00 €	20%
COM. VALENCIANA	VALENCIA	GENERALITAT VALENCIANA (I70)	COOP. INT - SUBVENCIÓN PROY. 70066 SEBBA II -COO	11.136,25 €	0,00 €	0%
COM. VALENCIANA	VALENCIA	GENERALITAT VALENCIANA (I70)	COOP. INT - SUBVENCIÓN PROY. 70126 PROYECTO LEC	142.185,80 €	740,80 €	1%
COM. VALENCIANA	VALENCIA	GENERALITAT VALENCIANA (I70)	COOP. INT - SUBVENCIÓN PROY. 70163 ZIRO III (PROY.	145.578,09 €	19.742,44 €	14%
COM. VALENCIANA	VALENCIA	GENERALITAT VALENCIANA (I70)	FORMACION - SUBV. FORMACION VOLUNTARIADO - P	15.000,00 €	0,00 €	0%
COM. VALENCIANA	VALENCIA	GENERALITAT VALENCIANA (I70)	CRJ - SUBVENCIÓN IVAJ - PARTE EJECUCIÓN OF. AUT (I	4.525,00 €	0,00 €	0%
COM. VALENCIANA	VALENCIA	GENERALITAT VALENCIANA (E12)	IRPF AUTONÓMICO PREVISTO 2021 - PARTE EJECUCIÓN	24.756,59 €	24.756,59 €	100%
COM. VALENCIANA	VALENCIA	MINISTERIO DE INCLUSIÓN, SEGURIDAD SOCIAL	INT. SOCIAL - REFUGIADOS (PROY. 8450)	12.703,69 €	11.782,02 €	93%
COM. VALENCIANA	VALENCIA	MINISTERIO DE INCLUSIÓN, SEGURIDAD SOCIAL	INT. SOCIAL - PRIMERA ACOGIDA (PROY. 8459)	6.530,34 €	6.069,51 €	93%
COM. VALENCIANA	VALENCIA	DIRECCIÓN GENERAL MIGRACIONES (I04)	INT. SOCIAL - REFUGIADOS (PROY. 8450)	9.074,08 €	8.415,73 €	93%
COM. VALENCIANA	VALENCIA	DIRECCIÓN GENERAL MIGRACIONES (I04)	INT. SOCIAL - PRIMERA ACOGIDA (PROY. 8459)	4.664,55 €	4.335,38 €	93%
COM. VALENCIANA	VALENCIA	FONDO SOCIAL EUROPEO (E43)	EMPLEO - POISES PROYECTO RETO AUTONÓMICO (PR	25.132,04 €	25.132,04 €	100%

Cruz Roja Española - Presupuesto 2021 - Información sobre convenios - contratos - subvenciones

Provincia	Localidad	Entidad concedente	Descripción actividad	Ingresos Totales	Gasto de personal	% Personal
COM. VALENCIANA	VALENCIA	GENERALITAT VALENCIANA (I70) Y ENTIDADES P	SUBVENCIONES DE CAPITAL PREVISTAS TRANSFERIR A	2.978,42 €	0,00 €	0%
COM. VALENCIANA	VALENCIA	CRE (INTERCENTROS)	SUBVENCIONES ENTRE CENTROS DE CRE [TOTAL CTAS	3.186.403,55 €		0%
CÓRDOBA	CÓRDOBA	MINISTERIO DE EMPLEO Y SEGURIDAD SOCIAL	ACOGIDA E INTEGRACIÓN DE REFUGIADOSLAS - PRIOR	2.182.855,69 €	729.738,25 €	33%
CÓRDOBA	PUENTE GENIL	MINISTERIO DE EMPLEO Y SEGURIDAD SOCIAL	ACOGIDA E INTEGRACIÓN DE REFUGIADOSLAS - PRIOR	1.677.547,31 €	861.138,04 €	51%
CÓRDOBA	PUENTE GENIL	MINISTERIO DE EMPLEO Y SEGURIDAD SOCIAL	CENTROS DE ACOGIDA DE INMIGRANTES	665.187,68 €	459.683,99 €	69%
CÓRDOBA	BAENA	MINISTERIO DE EMPLEO Y SEGURIDAD SOCIAL	CENTROS DE ACOGIDA DE INMIGRANTES	279.193,07 €	195.247,56 €	70%
CÓRDOBA	CÓRDOBA	MINISTERIO DE EMPLEO Y SEGURIDAD SOCIAL	CENTROS DE ACOGIDA DE INMIGRANTES	23.587,94 €	23.587,94 €	100%
CÓRDOBA	CÓRDOBA	JUNTA DE ANDALUCIA	INTERVENCIÓN CON PERSONAS MAYORES	183.350,71 €	159.909,97 €	87%
CÓRDOBA	CÓRDOBA	JUNTA DE ANDALUCIA	ATENCIÓN A PERSONAS CUIDADORAS	25.010,95 €	25.010,47 €	100%
CÓRDOBA	CÓRDOBA	JUNTA DE ANDALUCIA	INTERVENCIÓN CON INFANCIA Y FAMILIAS EN DIFICUL	20.457,01 €	20.446,05 €	100%
CÓRDOBA	CÓRDOBA	JUNTA DE ANDALUCIA	ATENCIÓN A MENORES NO ACOMPAÑADOS Y ACOMP	11.151,98 €	10.786,79 €	97%
CÓRDOBA	BAENA	JUNTA DE ANDALUCIA	INTEGRACIÓN DE INMIGRANTES	18.609,82 €	13.250,89 €	71%
CÓRDOBA	CÓRDOBA	JUNTA DE ANDALUCIA	INTEGRACIÓN DE INMIGRANTES	119.287,90 €	106.508,50 €	89%
CÓRDOBA	RUTE	JUNTA DE ANDALUCIA	INTEGRACIÓN DE INMIGRANTES	30.102,28 €	23.807,44 €	79%
CÓRDOBA	CÓRDOBA	JUNTA DE ANDALUCIA	ATENCIÓN A PERSONAS VULNERABLES EN ASENTAMIE	46.774,00 €	34.014,17 €	73%
CÓRDOBA	CÓRDOBA	JUNTA DE ANDALUCIA	ATENCIÓN INTEGRAL A PERSONAS CON VIH EN SITUAC	5.813,14 €	5.811,79 €	100%
CÓRDOBA	CÓRDOBA	JUNTA DE ANDALUCIA	ATENCIÓN INTEGRAL A MUJERES EN DIFICULTAD SOCI	10.400,73 €	10.392,83 €	100%
CÓRDOBA	CÓRDOBA	JUNTA DE ANDALUCIA	INFANCIA HOSPITALIZADA	6.650,00 €	6.620,23 €	100%
CÓRDOBA	CÓRDOBA	JUNTA DE ANDALUCIA	ATENCIÓN A PERSONAS CON INADECUADA GESTIÓN L	4.348,60 €	4.348,42 €	100%
CÓRDOBA	CÓRDOBA	JUNTA DE ANDALUCIA	ATENCIÓN INTEGRAL A PERSONAS SIN HOGAR	46.500,00 €	26.219,51 €	56%
CÓRDOBA	CÓRDOBA	JUNTA DE ANDALUCIA	INTERVENCIÓN CON PERSONAS EN SITUACIÓN DE EXT	150.000,00 €	90.334,24 €	60%
CÓRDOBA	CÓRDOBA	DIPUTACION DE CORDOBA	ITINERARIOS QUE SUMAN	10.673,51 €	10.673,51 €	100%
CÓRDOBA	CÓRDOBA	DIPUTACION DE CORDOBA	DESAFÍO EMPLEO + 45	5.887,57 €	5.887,57 €	100%
CÓRDOBA	CÓRDOBA	DIPUTACION DE CORDOBA	RETO SOCIAL EMPRESARIAL EN MATERIA DE INSERCIÓ	1.670,17 €	1.670,17 €	100%
CÓRDOBA	CÓRDOBA	DIPUTACION DE CORDOBA	PUENTES PARA EL EMPLEO. ITINERARIOS POR LA IGUA	6.409,80 €	6.409,80 €	100%
CÓRDOBA	CÓRDOBA	DIPUTACION DE CORDOBA	PULSA EMPLEO. ACTIVACIÓN , ORIENTACION Y ACOM	3.572,56 €	3.572,56 €	100%
CÓRDOBA	CÓRDOBA	DIPUTACION DE CORDOBA	SEGUNDAS OPORTUNIDADES PARA LA FORMACIÓN Y	11.786,39 €	11.786,39 €	100%
CÓRDOBA	CÓRDOBA	DIPUTACION DE CORDOBA	EMPODERAMIENTO A MUJERES EN SITUACIÓN DE DIF	7.000,00 €	7.000,00 €	100%
CÓRDOBA	CÓRDOBA	FONDO SOCIAL EUROPEO	PULSA EMPLEO. ACTIVACIÓN , ORIENTACION Y ACOM	40.475,67 €	35.220,29 €	87%
CÓRDOBA	CÓRDOBA	FONDO SOCIAL EUROPEO	SEGUNDAS OPORTUNIDADES PARA LA FORMACIÓN Y	81.564,07 €	40.890,81 €	50%
CÓRDOBA	CÓRDOBA	FONDO SOCIAL EUROPEO	PUENTES PARA EL EMPLEO. ITINERARIOS POR LA IGUA	71.640,47 €	47.603,04 €	66%
CÓRDOBA	CÓRDOBA	FONDO SOCIAL EUROPEO	DESAFÍO EMPLEO + 45	55.549,58 €	27.097,49 €	49%
CÓRDOBA	CÓRDOBA	FONDO SOCIAL EUROPEO	ITINERARIOS QUE SUMAN	86.897,56 €	36.045,10 €	41%
CÓRDOBA	PUENTE GENIL	FONDO SOCIAL EUROPEO	ITINERARIOS QUE SUMAN	27.806,20 €	25.982,20 €	93%

Cruz Roja Española - Presupuesto 2021 - Información sobre convenios - contratos - subvenciones

Provincia	Localidad	Entidad concedente	Descripción actividad	Ingresos Totales	Gasto de personal	% Personal
CÓRDOBA	PUENTE GENIL	FONDO SOCIAL EUROPEO	RETO SOCIAL EMPRESARIAL EN MATERIA DE INSERCIÓN	6.495,55 €	6.495,55 €	100%
CÓRDOBA	CÓRDOBA	FONDO SOCIAL EUROPEO	RETO SOCIAL EMPRESARIAL EN MATERIA DE INSERCIÓN	51.856,74 €	31.867,78 €	61%
CÓRDOBA	CÓRDOBA	MINISTERIO DE DERECHOS SOCIALES	PUNTES PARA EL EMPLEO. ITINERARIOS POR LA IGUALDAD	11.499,73 €	11.499,73 €	100%
CÓRDOBA	CÓRDOBA	MINISTERIO DE DERECHOS SOCIALES	INICIATIVAS DE DESARROLLO EMPRESARIAL: PROYECTOS	12.991,04 €	12.991,04 €	100%
CÓRDOBA	CÓRDOBA	MINISTERIO DE DERECHOS SOCIALES	ITINERARIOS QUE SUMAN	17.999,57 €	17.999,57 €	100%
CÓRDOBA	CÓRDOBA	MINISTERIO DE DERECHOS SOCIALES	BUEN TRATO A PERSONAS MAYORES. PROMOCIÓN DE	8.000,00 €	7.534,14 €	94%
CÓRDOBA	CÓRDOBA	MINISTERIO DE DERECHOS SOCIALES	ATENCIÓN A PERSONAS EN PROCESO DE ENVEJECIMIENTO	10.000,00 €	9.093,71 €	91%
CÓRDOBA	CÓRDOBA	MINISTERIO DE DERECHOS SOCIALES	RETO SOCIAL EMPRESARIAL EN MATERIA DE INSERCIÓN	10.000,14 €	10.000,14 €	100%
CÓRDOBA	CÓRDOBA	MINISTERIO DE DERECHOS SOCIALES	DESAFÍO EMPLEO + 45	8.001,03 €	8.001,03 €	100%
CÓRDOBA	CÓRDOBA	MINISTERIO DE DERECHOS SOCIALES	INTERVENCIÓN SOCIO-EDUCATIVA CON NIÑOS/AS EN	5.000,00 €	4.546,84 €	91%
CÓRDOBA	CÓRDOBA	FUNDACION LA CAIXA	RSE-INCORPORA	22.000,00 €	15.004,66 €	68%
CÓRDOBA	CÓRDOBA	FUNDACION LA CAIXA	RSE-INCORPORA	31.975,49 €	30.464,12 €	95%
CÓRDOBA	CÓRDOBA	FUNDACION LA CAIXA	CIBERCAIXAS HOSPITALARIAS	5.746,40 €	5.196,40 €	90%
CÓRDOBA	CÓRDOBA	FONDO SOCIAL EUROPEO	AYUDA A LOS MAS DESFAVORECIDOS (FEAD 2014-2020)	45.019,35 €	16.873,81 €	37%
CÓRDOBA	CÓRDOBA	MINISTERIO DE INTERIOR	TRABAJO EN BENEFICIO DE LA COMUNIDAD Y OTRAS	5.390,00 €	5.044,72 €	94%
CÓRDOBA	CÓRDOBA	MINISTERIO DE SANIDAD, CONSUMO Y BIENESTAR	PREVENCIÓN DE LA TRANSMISIÓN SEXUAL DEL VIH Y O	7.800,00 €	5.456,24 €	70%
CÓRDOBA	CÓRDOBA	JUNTA DE ANDALUCIA	RESPONDE	12.505,72 €	12.505,72 €	100%
CÓRDOBA	LUCENA	JUNTA DE ANDALUCIA	RESPONDE	4.096,82 €	4.096,82 €	100%
CÓRDOBA	MONTILLA	JUNTA DE ANDALUCIA	RESPONDE	4.096,82 €	4.096,82 €	100%
CÓRDOBA	PALMA DEL RIO	JUNTA DE ANDALUCIA	RESPONDE	4.096,82 €	4.096,82 €	100%
CÓRDOBA	PEÑARROLLA-PUEBLONUEVO	JUNTA DE ANDALUCIA	RESPONDE	4.096,82 €	4.096,82 €	100%
CÓRDOBA	POZOBLANCO	JUNTA DE ANDALUCIA	RESPONDE	4.096,82 €	4.096,82 €	100%
CÓRDOBA	PUENTE GENIL	JUNTA DE ANDALUCIA	RESPONDE	4.096,82 €	4.096,82 €	100%
CÓRDOBA	CÓRDOBA	JUNTA DE ANDALUCIA	PROYECTO INTEGRAL INCLUSION SOCIAL Y ACTIVACION	21.294,56 €	19.302,81 €	91%
CÓRDOBA	BAENA	JUNTA DE ANDALUCIA	PROYECTO INTEGRAL INCLUSION SOCIAL Y ACTIVACION	13.649,39 €	12.622,08 €	92%
CÓRDOBA	PALMA DEL RIO	JUNTA DE ANDALUCIA	PROYECTO INTEGRAL INCLUSION SOCIAL Y ACTIVACION	7.410,87 €	6.812,53 €	92%
CÓRDOBA	PEÑARROLLA-PUEBLONUEVO	JUNTA DE ANDALUCIA	PROYECTO INTEGRAL INCLUSION SOCIAL Y ACTIVACION	7.579,69 €	6.311,03 €	83%
CÓRDOBA	PUENTE GENIL	JUNTA DE ANDALUCIA	PROYECTO INTEGRAL INCLUSION SOCIAL Y ACTIVACION	11.165,82 €	10.555,99 €	95%
CÓRDOBA	CÓRDOBA	JUNTA DE ANDALUCIA	ACÉRCATE - POSICIONAMIENTO LABORAL DE MUJERES	21.733,19 €	20.276,61 €	93%
CÓRDOBA	CÓRDOBA	AYUNTAMIENTO DE CORDOBA	EDUCACIÓN PARA EL DESARROLLO Y SENSIBILIZACIÓN	23.000,00 €	14.861,83 €	65%
CÓRDOBA	CÓRDOBA	AYUNTAMIENTO DE CORDOBA	PREVENTIVOS CONVENIO AYUNTAMIENTO DE CORDOBA	57.000,00 €	20.725,83 €	36%
CÓRDOBA	BAENA	AYUNTAMIENTO DE BAENA	DESARROLLANDO NUESTRAS RESPUESTAS EN EL ÁMBITO	5.000,00 €	5.000,00 €	100%
CÓRDOBA	HINOJOSA DEL DUQUE	AYUNTAMIENTO HINOJOSA DEL DUQUE	PROMOCIÓN Y PARTICIPACIÓN DEL VOLUNTARIADO JUVENIL	700,00 €	0,00 €	0%
CÓRDOBA	POZOBLANCO	AYUNTAMIENTO DE POZOBLANCO	EDUCACIÓN PARA EL DESARROLLO Y SENSIBILIZACIÓN	2.759,22 €	310,48 €	11%

Cruz Roja Española - Presupuesto 2021 - Información sobre convenios - contratos - subvenciones

Provincia	Localidad	Entidad concedente	Descripción actividad	Ingresos Totales	Gasto de personal	% Personal
CÓRDOBA	CÓRDOBA	AYUNTAMIENTO DE POZOBLANCO Y MONTILLA	EDUCACIÓN PARA EL DESARROLLO Y SENSIBILIZACIÓN	700,65 €	700,65 €	100%
CÓRDOBA	MONTILLA	AYUNTAMIENTO DE MONTILLA	EDUCACIÓN PARA EL DESARROLLO Y SENSIBILIZACIÓN	2.360,10 €	1.200,91 €	51%
CÓRDOBA	HINOJOSA DEL DUQUE	AYUNTAMIENTO HINOJOSA DEL DUQUE	AYUDA A DOMICILIO COMPLEMENTARIA DISCAPACITA	10.000,00 €	4.146,78 €	41%
CÓRDOBA	POZOBLANCO	AYUNTAMIENTO DE POZOBLANCO	ATENCION URGENTE A LAS NECESIDADES BASICAS	4.000,00 €	0,00 €	0%
CÓRDOBA	LUCENA	AYUNTAMIENTO DE LUCENA	PRESTACIONES LLAMAMIENTO AHORA MÁS QUE NUN	2.000,00 €	0,00 €	0%
CÓRDOBA	POZOBLANCO	AYUNTAMIENTO DE POZOBLANCO	APOYO EN LA PREVENC. DE LA EXCLUSION ESCOLAR E	4.000,00 €	0,00 €	0%
CÓRDOBA	POZOBLANCO	AYUNTAMIENTO DE POZOBLANCO	PREVENCION DE LA EXCLUSION RESIDENCIAL	2.000,00 €	0,00 €	0%
CÓRDOBA	CÓRDOBA	AYUNTAMIENTO DE CORDOBA	AYUDA A LOS MAS DESFAVORECIDOS (FEAD 2014-202	30.000,00 €	25.921,27 €	86%
CÓRDOBA	POZOBLANCO	AYUNTAMIENTO DE POZOBLANCO	AYUDA A LOS MAS DESFAVORECIDOS (FEAD 2014-202	5.000,00 €	0,00 €	0%
CÓRDOBA	CÓRDOBA	DONATIVOS FINALISTAS	INTERVENCIÓN CON PERSONAS MAYORES	4.000,00 €	0,00 €	0%
CÓRDOBA	CÓRDOBA	MINISTERIO DE EMPLEO Y SEGURIDAD SOCIAL	INICIATIVAS DE DESARROLLO EMPRESARIAL: PROYECT	26.273,86 €	25.982,20 €	99%
CÓRDOBA	CÓRDOBA	MINISTERIO DE EMPLEO Y SEGURIDAD SOCIAL	ITINERARIOS LABORALES CON PERSONAS SOLICITANT	138.754,91 €	89.351,32 €	64%
CÓRDOBA	PUENTE GENIL	MINISTERIO DE EMPLEO Y SEGURIDAD SOCIAL	ITINERARIOS LABORALES CON PERSONAS SOLICITANT	91.778,75 €	56.940,29 €	62%
CÓRDOBA	CÓRDOBA	COOPERACION OFICINA CENTRAL	AYUDA A LOS MAS DESFAVORECIDOS (FEAD 2014-202	4.887,08 €	0,00 €	0%
CÓRDOBA	CÓRDOBA	COOPERACION OFICINA CENTRAL	TELEASISTENCIA MOVIL PARA VICTIMAS DE VIOLENCIA	14.489,00 €	12.664,02 €	87%
CÓRDOBA	CÓRDOBA	COOPERACION OFICINA CENTRAL	UNIDAD ESTRATÉGICA DE PROTECCIÓN A PERSONAS E	46.306,37 €	46.306,37 €	100%
CÓRDOBA	CÓRDOBA	DONATIVOS NO FINALISTAS	DONACIONES	27.000,00 €	0,00 €	0%
CÓRDOBA	PRIEGO DE CÓRDOBA	DONATIVOS NO FINALISTAS	DONACIONES	180,00 €	0,00 €	0%
CÓRDOBA	POZOBLANCO	DONATIVOS FINALISTAS	RESPONDE	4.000,00 €	0,00 €	0%
CÓRDOBA	CÓRDOBA	COOPERACION OFICINAS TERRITORIALES	FORMACIÓN VOLUNTARIADO Y PERSONAL LABORAL	11.092,76 €	0,00 €	0%
CÓRDOBA	CÓRDOBA	COOPERACION OFICINAS TERRITORIALES	FORMACIÓN VOLUNTARIADO Y PERSONAL LABORAL	11.092,76 €	0,00 €	0%
CÓRDOBA	CÓRDOBA	COOPERACION OFICINAS TERRITORIALES	FORMACIÓN PARA EMPRESAS Y PARTICULARES PRESE	480,00 €	0,00 €	0%
CÓRDOBA	CÓRDOBA	ESTATAL	SUBVENCIONES DE CAPITAL	28.673,92 €	0,00 €	0%
CÓRDOBA	CÓRDOBA	AUTONÓMICA	SUBVENCIONES DE CAPITAL	1.117,32 €	0,00 €	0%
CÓRDOBA	CÓRDOBA	LOCAL	SUBVENCIONES DE CAPITAL	19.884,12 €	0,00 €	0%
CÓRDOBA	CÓRDOBA	OTRAS	SUBVENCIONES DE CAPITAL	6.644,04 €	0,00 €	0%
CÓRDOBA	CÓRDOBA	PRIVADAS	SUBVENCIONES DE CAPITAL	1.400,04 €	0,00 €	0%
CÓRDOBA	BAENA	ESTATAL	SUBVENCIONES DE CAPITAL	7.904,60 €	0,00 €	0%
CÓRDOBA	BAENA	OTRAS	SUBVENCIONES DE CAPITAL	2.400,00 €	0,00 €	0%
CÓRDOBA	LUCENA	LOCAL	SUBVENCIONES DE CAPITAL	1.200,00 €	0,00 €	0%
CÓRDOBA	MONTILLA	OTRAS	SUBVENCIONES DE CAPITAL	1.400,04 €	0,00 €	0%
CÓRDOBA	PALMA DEL RÍO	ESTATAL	SUBVENCIONES DE CAPITAL	483,12 €	0,00 €	0%
CÓRDOBA	PALMA DEL RÍO	AUTONÓMICA	SUBVENCIONES DE CAPITAL	145,92 €	0,00 €	0%
CÓRDOBA	PALMA DEL RÍO	LOCAL	SUBVENCIONES DE CAPITAL	1.740,00 €	0,00 €	0%

Cruz Roja Española - Presupuesto 2021 - Información sobre convenios - contratos - subvenciones

Provincia	Localidad	Entidad concedente	Descripción actividad	Ingresos Totales	Gasto de personal	% Personal
CÓRDOBA	PEÑARROLLA-PUEBLONUEVO	ESTATAL	SUBVENCIONES DE CAPITAL	212,88 €	0,00 €	0%
CÓRDOBA	PEÑARROLLA-PUEBLONUEVO	OTRAS	SUBVENCIONES DE CAPITAL	3.231,96 €	0,00 €	0%
CÓRDOBA	PUENTE GENIL	ESTATAL	SUBVENCIONES DE CAPITAL	33.123,17 €	0,00 €	0%
CÓRDOBA	PUENTE GENIL	AUTONÓMICA	SUBVENCIONES DE CAPITAL	276,24 €	0,00 €	0%
CÓRDOBA	PUENTE GENIL	LOCAL	SUBVENCIONES DE CAPITAL	200,04 €	0,00 €	0%
CÓRDOBA	PUENTE GENIL	OTRAS	SUBVENCIONES DE CAPITAL	630,00 €	0,00 €	0%
CÓRDOBA	PUENTE GENIL	PRIVADAS	SUBVENCIONES DE CAPITAL	447,84 €	0,00 €	0%
CÓRDOBA	RUTE	LOCAL	SUBVENCIONES DE CAPITAL	3.000,00 €	0,00 €	0%
CÓRDOBA	VILLANUEVA DE CORDOBA	LOCAL	SUBVENCIONES DE CAPITAL	1.800,00 €	0,00 €	0%
CORUÑA	VARIAS	SASEMAR	SALVAMENTO MARÍTIMO	120.000,00 €	110.000,00 €	92%
CORUÑA	A CORUÑA	DIRECC.GRAL. MIGRACIONES	ASILO	1.093.537,00 €	395.052,74 €	36%
CORUÑA	VARIAS	FEAD	ALIMENTOS	30.000,00 €	30.000,00 €	100%
CORUÑA	VARIAS	SANIDAD Y S. SOCIALES	ENVEJECIMIENTO SALUDABLE	8.123,43 €	8.123,43 €	100%
CORUÑA	VARIAS	SANIDAD Y S. SOCIALES	BUEN TRATO PERSONAS MAYORES	22.680,00 €	22.680,00 €	100%
CORUÑA	A CORUÑA	DIRECC.GRAL. MIGRACIONES	EMPLEO SOLICITANTES DE ASILO	56.106,74 €	24.459,53 €	44%
CORUÑA	VARIAS	XUNTA DE GALICIA - IRPF	AYUDA A DOMICILIO COMPLEMENTARIA	4.659,91 €	4.659,91 €	100%
CORUÑA	VARIAS	XUNTA DE GALICIA - IRPF	AT.PERSONAS FUNCIONES.COGNIT.DETERIORADAS	10.543,39 €	10.543,39 €	100%
CORUÑA	VARIAS	XUNTA DE GALICIA - IRPF	ATENCIÓN A PERSONAS CUIDADORAS	18.440,37 €	18.440,37 €	100%
CORUÑA	VARIAS	XUNTA DE GALICIA - IRPF	RED SOCIAL MAYORES. ENRED@TE	26.222,86 €	26.222,86 €	100%
CORUÑA	VARIAS	XUNTA DE GALICIA - IRPF	PROMOC.ENVEJEC.SALUDABLE. SALUD CONSTANTE	15.671,62 €	15.671,62 €	100%
CORUÑA	VARIAS	XUNTA DE GALICIA - IRPF	ABUELOS EDUCADORES	30.140,39 €	30.140,39 €	100%
CORUÑA	VARIAS	XUNTA DE GALICIA - IRPF	INT.FAMILIAR CON INFANCIA EN RIESGO DE EXCLUS.	17.889,41 €	17.889,41 €	100%
CORUÑA	VARIAS	XUNTA DE GALICIA - IRPF	PARENTALIDAD POSITIVA	8.286,35 €	48.722,27 €	588%
CORUÑA	VARIAS	XUNTA DE GALICIA - IRPF	INTEGRACIÓN INMIGRANTES	48.722,27 €	48.722,27 €	100%
CORUÑA	VARIAS	XUNTA DE GALICIA - IRPF	ASESORAM.JURÍDICO Y SOCIAL INMIGRANTES	26.071,08 €	25.471,08 €	98%
CORUÑA	VARIAS	XUNTA DE GALICIA - IRPF	ACOG.ATENC.Y ASESORAMIENTO MUJER	14.910,69 €	14.910,69 €	100%
CORUÑA	VARIAS	XUNTA DE GALICIA - IRPF	PROMOC. VOLUNTARIADO PERSONAS MAYORES	21.318,62 €	21.318,62 €	100%
CORUÑA	VARIAS	XUNTA DE GALICIA - IRPF	PARTICIPACIÓN VOLUNTARIADO	16.557,07 €	16.557,08 €	100%
CORUÑA	VARIAS	XUNTA DE GALICIA - IRPF	FORMACIÓN VOLUNTARIADO	9.628,40 €	9.628,40 €	100%
CORUÑA	VARIAS	XUNTA DE GALICIA - IRPF	INT.SOCIAL NIÑOS/AS RIESGO EXCLUSIÓN	43.439,33 €	43.439,33 €	100%
CORUÑA	VARIAS	XUNTA DE GALICIA - IRPF	PROMOCIÓN DEL ÉXITO ESCOLAR	8.872,52 €	5.872,52 €	66%
CORUÑA	VARIAS	XUNTA DE GALICIA - IRPF	EDUCACIÓN PARA LA SALUD	10.805,75 €	10.805,75 €	100%
CORUÑA	VARIAS	XUNTA DE GALICIA - IRPF	INFANCIA HOSPITALIZADA	17.082,08 €	17.082,08 €	100%
CORUÑA	VARIAS	XUNTA DE GALICIA - IRPF	PREVENCIÓN DE CONDUCTAS VIOLENTAS	12.938,25 €	12.938,25 €	100%

Cruz Roja Española - Presupuesto 2021 - Información sobre convenios - contratos - subvenciones

Provincia	Localidad	Entidad concedente	Descripción actividad	Ingresos Totales	Gasto de personal	% Personal
CORUÑA	VARIAS	XUNTA DE GALICIA - IRPF	ATENC.URGENTE NECESIDADES BÁSICAS	74.244,30 €	18.053,42 €	24%
CORUÑA	VARIAS	XUNTA DE GALICIA - IRPF	AT. INTEGRAL PERSONAS SIN HOGAR	41.810,07 €	41.810,07 €	100%
CORUÑA	VARIAS	XUNTA DE GALICIA - IRPF	INCLUS.SOCIAL Y ACTIV.LABORAL ZONAS DESFAV.	42.308,45 €	30.308,45 €	72%
CORUÑA	VARIAS	XUNTA DE GALICIA - IRPF	CONVIVENCIA FRENTE AL ACOSO ESCOLAR	5.105,08 €	5.105,08 €	100%
CORUÑA	VARIAS	XUNTA DE GALICIA - IRPF	PREVENCIÓN DEL CONSUMO DE DROGAS	5.224,73 €	5.227,73 €	100%
CORUÑA	A CORUÑA	CONSELLERIA EDUCACIÓN	ESCUELA FP	58.963,54 €	43.245,88 €	73%
CORUÑA	VARIAS	CONSELLERIA P.SOCIAL	FAMILIAS ACOGEDORAS	247.000,00 €	238.896,21 €	97%
CORUÑA	ORDES	CONS. PRESIDENCIA	AT.PERSONAS EN SITUAC. EXPLOTAC. SEXUAL	15.457,90 €	15.454,60 €	100%
CORUÑA	VARIAS	CONSELLERIA P.SOCIAL	SERVICIO DE INCLUSIÓN BÁSICA	24.500,00 €	24.500,00 €	100%
CORUÑA	VARIAS	CONSELLERIA P.SOCIAL	AT. PERSONAS SIN HOGAR	90.000,00 €	84.002,86 €	93%
CORUÑA	VARIAS	CONSELLERIA P.SOCIAL	CONTRATACIÓN TRABAJADORES DESEMPLEADOS	48.061,20 €	48.061,20 €	100%
CORUÑA	VARIAS	CONSELLERIA P.SOCIAL	AGENTE DE EMPLEO Y UNIDAD DE APOYO	45.058,09 €	45.058,09 €	100%
CORUÑA	VARIAS	FSE	POEJ Y POISES	529.114,19 €	450.684,53 €	85%
CORUÑA	A CORUÑA	AYUNTAMIENTO LA CORUÑA	SERV.MUNICIPAL DE EMERGENCIA SOCIAL	89.000,00 €	76.280,55 €	86%
CORUÑA	A CORUÑA	AYUNTAMIENTO LA CORUÑA	TRANSPORTE SANITARIO	64.000,00 €	57.797,13 €	90%
CORUÑA	A CORUÑA	AYUNTAMIENTO LA CORUÑA	PREVENTIVOS DEPORTES	12.000,00 €	11.085,23 €	92%
CORUÑA	VARIAS	LA CAIXA	CIBERCAIXAS	9.868,77 €	9.867,77 €	100%
CORUÑA	A CORUÑA	LA CAIXA	AT. INTEGRAL PERSONAS CON ENFERM.AVANZADAS	169.000,00 €	153.783,45 €	91%
CORUÑA	VARIAS	FUNDAE	FORMACIÓN TRABAJADORES	10.000,00 €	0,00 €	0%
CORUÑA	A CORUÑA	OFICINA CENTRAL	COMIS. SERVICIO EMPLEO Y JUVENTUD	83.080,22 €	83.080,22 €	100%
CORUÑA	ARZÚA	AYUNTAMIENTO ARZÚA	ACTIVIDADES JUVENTUD	550,00 €	0,00 €	0%
CORUÑA	BETANZOS	AYUNTAMIENTOS COMARCA	ACTIVIDADES VARIAS	8.125,00 €	0,00 €	0%
CORUÑA	BOIRO	AYUNTAMIENTO BOIRO	INTERVENCIÓN SOCIAL Y JUVENTUD	25.500,00 €	21.918,71 €	86%
CORUÑA	CARBALLO	AYUNTAMIENTO CARBALLO	ACTIVIDADES EBAE	2.250,00 €	0,00 €	0%
CORUÑA	NOIA	AYUNTAMIENTO NOIA	TRANSPORTE ADAPTADO	8.000,00 €	0,00 €	0%
CORUÑA	SADA	AYUNTAMIENTO SADA	ACTIVIDADES VARIAS	1.000,00 €	0,00 €	0%
CORUÑA	SANTIAGO	AYUNTAMIENTO SANTIAGO	TELEASISTENCIA	15.000,00 €	13.902,66 €	93%
CORUÑA	SANTIAGO	AYUNTAMIENTO SANTIAGO	PERSONAS SIN HOGAR	60.000,00 €	50.498,52 €	84%
CORUÑA	A CORUÑA	INTERCENTROS CRE	FINANCIACIÓN	137.125,05 €		0%
CORUÑA	A CORUÑA	PRIVADOS	DONATIVOS	105.000,00 €		0%
CORUÑA	A CORUÑA	VARIOS	SUBVENCIONES CAPITAL TRASP.RDOS	73.584,18 €		0%
CUENCA	OFICINA PROVINCIAL	FSE-POEJ	VARIOS	134.558,24 €	75.980,14 €	56%
CUENCA	OFICINA PROVINCIAL	FSE-POISES	VARIOS	166.671,01 €	118.274,94 €	71%
CUENCA	OFICINA PROVINCIAL	IRPF ESTATAL	VARIOS	65.437,46 €	65.437,46 €	100%

Cruz Roja Española - Presupuesto 2021 - Información sobre convenios - contratos - subvenciones

Provincia	Localidad	Entidad concedente	Descripción actividad	Ingresos Totales	Gasto de personal	% Personal
CUENCA	OFICINA PROVINCIAL	DGIAH	IT. INSERC. LABORAL MEJORA EMPLEAB.	44.009,78 €	20.299,20 €	46%
CUENCA	OFICINA PROVINCIAL	DIRECCIÓN GRAL. MIGRACIONES	ASILO REFUGIADOS	411.452,07 €	154.113,83 €	37%
CUENCA	OFICINA PROVINCIAL	IRPF AUTONOMICO	VARIOS	496.452,62 €	325.984,13 €	66%
CUENCA	OFICINA PROVINCIAL	DIPUTACIÓN CUENCA	VARIOS	27.000,00 €	0,00 €	0%
CUENCA	OFICINA PROVINCIAL	CONSEJERIA EMPLEO	FORMACIÓN CERTIFICADOS PROFESIONALIDAD	154.300,00 €	86.095,40 €	56%
CUENCA	OFICINA PROVINCIAL	CONSEJERIA BIENESTAR SOCIAL JCCM	POBREZA ENERGETICA	54.600,00 €	0,00 €	0%
CUENCA	OFICINA PROVINCIAL	GLOBALCAJA	PROMOCIÓN ÉXITO ESCOLAR	8.000,00 €	0,00 €	0%
CUENCA	CUENCA	AYUNTAMIENTO DE CUENCA	AYUDAS URGENTES	30.000,00 €	0,00 €	0%
CUENCA	TARANCON	AYUNTAMIENTO DE TARANCON	AYUDAS URGENTES	10.000,00 €	0,00 €	0%
CUENCA	OFICINA PROVINCIAL	VARIOS	SUBVENCIONES CAPITAL	20.200,00 €	0,00 €	0%
CUENCA	OFICINA PROVINCIAL	VARIOS	DONATIVOS	17.200,00 €	0,00 €	0%
CUENCA	OFICINA PROVINCIAL	ATEMPRO	ATEMPRO	3.000,00 €	0,00 €	0%
CUENCA	OFICINA PROVINCIAL	FEGA	ALIMENTOS SOLIDARIDAD	42.480,37 €	23.880,37 €	56%
EXTREMADURA	EXTREMADURA	JUNTA EXTREMADURA	ERIE	62.800,00 €	19.327,00 €	31%
EXTREMADURA	EXTREMADURA	OP BADAJOZ	INGRESOS COOPERACION OP BA	626.628,00 €		0%
EXTREMADURA	EXTREMADURA	OP CACERES	INGRESOS COOPERACION OP CC	385.646,00 €		0%
EXTREMADURA	EXTREMADURA	OFICINA CENTRAL	SUBV FONDO COOP INTERNAC	14.389,00 €		0%
EXTREMADURA	EXTREMADURA	VARIOS	SUBV CAPITAL TRANSF RSTDOS	33.888,54 €		0%
EXTREMADURA	EXTREMADURA	JUNTA EXTREMADURA	PROGRAMA 112	141.200,00 €	140.003,00 €	99%
EXTREMADURA	EXTREMADURA	JUNTA EXTREMADURA	ESPACIOS EDUCATIVOS SALUDABLES	54.262,00 €	54.262,00 €	100%
EXTREMADURA	EXTREMADURA	JUNTA EXTREMADURA	IRPF AUTONOMICO	11.638,00 €	11.638,00 €	100%
EXTREMADURA	EXTREMADURA	JUNTA EXTREMADURA	C. TERAUTICA FINCA CAPOTE	38.610,00 €	0,00 €	0%
EXTREMADURA	EXTREMADURA	JUNTA EXTREMADURA	CD SOLFERINO	3.521,00 €	0,00 €	0%
EXTREMADURA	EXTREMADURA	FONDO SOCIAL EUROPEO	INTERREG	29.471,60 €	23.637,00 €	80%
EXTREMADURA	EXTREMADURA	PARTICULARES Y EMPRESAS	FORMACION EXTERNA	43.475,00 €	36.807,00 €	85%
EXTREMADURA	EXTREMADURA	JUNTA EXTREMADURA	ENCLAVE - COOP INT	36.875,00 €	13.826,00 €	37%
EXTREMADURA	EXTREMADURA	JUNTA EXTREMADURA	COLOMBIA - COOP INT	243.731,00 €	9.571,00 €	4%
GALICIA	VARIAS	OFICINAS PROVINCIALES	COOPERACIÓN AUTONÓMICA	213.595,82 €	0,00 €	0%
GALICIA	VARIAS	OFICINAS PROVINCIALES	CANON TELEASISTENCIA	634.017,99 €	0,00 €	0%
GALICIA	VARIAS	FONDO COOP.INTERNACIONAL	SENSIBILIZACIÓN COOPERACIÓN INTERNACIONAL	21.655,00 €	0,00 €	0%
GALICIA	VARIAS	DIRECC.GRAL MIGRACIONES	ASILO	47.174,00 €	39.016,70 €	83%
GALICIA	VARIAS	CONSELLERIA P.SOCIAL	ACOGIMIENTO FAMILIAR	44.000,00 €	0,00 €	0%
GALICIA	VARIAS	CONSELLERIA P.SOCIAL	AT. PERSONAS SIN HOGAR	12.200,00 €	0,00 €	0%
GALICIA	VARIAS	DIRECC.XERAL XUVENTUDE	ACTIVIDAD JUVENTUD	5.000,00 €	0,00 €	0%

Cruz Roja Española - Presupuesto 2021 - Información sobre convenios - contratos - subvenciones

Provincia	Localidad	Entidad concedente	Descripción actividad	Ingresos Totales	Gasto de personal	% Personal
GALICIA	VARIAS	DIRECC.XERAL VOLUNTARIADO	ACTIVIDAD VOLUNTARIADO	1.500,00 €	0,00 €	0%
GALICIA	GALICIA	CONS. PRESIDENCIA	COLABORACIÓN 112	50.000,00 €	0,00 €	0%
GALICIA	GALICIA	CONSELLERIA P.SOCIAL	INNOVAC.PARA VULNERABLES CON TIC	100.000,00 €	87.146,85 €	87%
GALICIA	GALICIA	CONSELLERIA P.SOCIAL	IRPF - GESTIÓN	64.024,64 €	46.505,42 €	73%
GALICIA	GALICIA	FSE	POISES Y POEJ	100.658,50 €	66.148,39 €	66%
GALICIA	GALICIA	PRIVADOS	DONATIVOS	1.200,00 €		0%
GALICIA	GALICIA	VARIOS	SUBV.CAP.TRASP.RESULTADOS	709,50 €		0%
GIRONA	GIRONA	AJUNTAMENT DE GIRONA	CRJ	2.400,00 €	1.127,35 €	47%
GIRONA	GIRONA	GENERALITAT DE CATALUNYA	CRJ	1.972,00 €	0,00 €	0%
GIRONA	GIRONA	FUNDACIÓN TRIPARTITA	FORMACIÓN A TRABAJADORES	5.000,00 €	5.000,00 €	100%
GIRONA	GIRONA	ESTADO ESPAÑOL	REFUGIADOS (SUBVENCIÓN	751.681,63 €	278.423,51 €	37%
GIRONA	GIRONA	ESTADO ESPAÑOL	REFUGIADOS (REAL DECRETO)	814.260,18 €	44.240,18 €	5%
GIRONA	GIRONA	EMPRESAS	TARJETAS ALIMENTACIÓN	25.467,00 €	0,00 €	0%
GIRONA	GIRONA	GENERALITAT DE CATALUNYA	PREVENCIÓN EXCLUSIÓN ESCOLAR	6.532,89 €	1.686,49 €	26%
GIRONA	GIRONA	GENERALITAT DE CATALUNYA	VESTUARIO INFANTIL	8.008,81 €	4.296,51 €	54%
GIRONA	GIRONA	AJUNTAMENT DE GIRONA	KITS SUPORT SOCIAL	10.000,00 €	0,00 €	0%
GIRONA	GIRONA	GENERALITAT DE CATALUNYA	AYUDAS SANITARIAS	2.673,02 €	758,02 €	28%
GIRONA	GIRONA	ESTADO ESPAÑOL	OCUPACIÓN REFUGIADOS	59.670,14 €	40.120,14 €	67%
GIRONA	GIRONA	GENERALITAT DE CATALUNYA	ITINERARIOS PARA PERSONAS BENEFICIARIAS DE REN	3.725,28 €	3.725,28 €	100%
GIRONA	GIRONA	FUNDACIÓN BANCARIA LA CAIXA	INCORPORA	33.749,62 €	33.124,62 €	98%
GIRONA	GIRONA	FONDO SOCIAL EUROPEO	ITINERARIOS DE INCLUSIÓN ACTIVA	60.556,69 €	22.379,31 €	37%
GIRONA	GIRONA	FONDO SOCIAL EUROPEO	RETO - ALIANZAS	11.096,35 €	3.206,35 €	29%
GIRONA	GIRONA	FONDO SOCIAL EUROPEO	PULSA EMPLEO CON JÓVENES	67.710,07 €	49.946,63 €	74%
GIRONA	GIRONA	FONDO SOCIAL EUROPEO	SEGUNDAS OPORTUNIDADES PARA LA FORMACIÓN Y	118.429,89 €	62.277,72 €	53%
GIRONA	GIRONA	ESTADO ESPAÑOL - DGM	ITINERARIOS LABORARES CON PERSONAS SOLICITANT	59.670,14 €	40.120,14 €	67%
GIRONA	GIRONA	GENERALITAT DE CATALUNYA	IRPF CATALÁN	508.069,57 €	411.198,12 €	81%
GIRONA	GIRONA	GENERALITAT DE CATALUNYA	VOLUNTARIADO	4.863,47 €	3.373,46 €	69%
GIRONA	GIRONA	GENERALITAT DE CATALUÑA	GENÉRICA	56.345,00 €	56.345,00 €	100%
GIRONA	GIRONA	ESTADO ESPAÑOL	ALIMENTOS	22.000,00 €	9.634,65 €	44%
GIRONA	GIRONA	DIPUTACIÓ DE GIRONA: DIPSALUT	DIVERSOS PROGRAMAS	42.835,25 €	6.255,25 €	15%
GIRONA	GIRONA	MINISTERIO ASUNTOS SOCIALES	IRPF ESPAÑOL	30.116,25 €	29.975,47 €	100%
GIRONA	ARBÚCIES	AJUNTAMENT D'ARBÚCIES	FORMACIO-ALFABETITZACIÓ	1.500,00 €	0,00 €	0%
GIRONA	ARBÚCIES	DIPSALUT	DINAMITZACIÓ COMUNITÀRIA - 3200 35202 I71 - 747	277,38 €	0,00 €	0%
GIRONA	VALL DE CAMPRODON	GENERALITAT CATALUNYA SUBV IRPF	AJUDA DOMICILI COMPLEMENTARIA	6.908,50 €	6.908,50 €	100%

Cruz Roja Española - Presupuesto 2021 - Información sobre convenios - contratos - subvenciones

Provincia	Localidad	Entidad concedente	Descripción actividad	Ingresos Totales	Gasto de personal	% Personal
GIRONA	VALL DE CAMPRODON	DIPSALUT	TARGETES ALIMENTACIÓ	431,78 €	431,78 €	100%
GIRONA	FIGUERES	AJUNTAMENT DE FIGUERES	CRJ -CAMPANYA REIS-	900,00 €	900,00 €	100%
GIRONA	FIGUERES	AJUNTAMENT DE FIGUERES	ACOLLIDA IMMIGRANTS	1.100,00 €	1.100,00 €	100%
GIRONA	FIGUERES	AJUNTAMENT DE FIGUERES	TRANSPORTE ADAPTADO	8.000,00 €	4.000,00 €	50%
GIRONA	FIGUERES	CONSELL COMARCAL DE L'ALT EMPORDÀ	TRANSPORTE ADAPTADO	70.000,00 €	40.000,00 €	57%
GIRONA	FIGUERES	AJUNTAMENT DE AGULLANA	TRANSPORTE ADAPTADO	1.425,00 €	600,00 €	42%
GIRONA	FIGUERES	GENERALITAT DE CATALUNYA SUBV IRPF	ACOLLIDA IMMIGRANTS	24.145,00 €	24.145,00 €	100%
GIRONA	FIGUERES	DIPSALUT	TARGETES ALIMENTACIÓ	1.084,43 €	1.084,43 €	100%
GIRONA	LA GARROTXA	CONSORCI D'ACCIÓ SOCILA DE LA GARROTXA	TRANSPORT ADAPTAT	251.708,00 €	162.000,00 €	64%
GIRONA	LA GARROTXA	AJUNTAMENT D'OLOT	JOVES PINEO	15.000,00 €	15.000,00 €	100%
GIRONA	LA GARROTXA	CONSORCI D'ACCIÓ SOCILA DE LA GARROTXA	TARGETES - LIGAMS	18.000,00 €	2.000,00 €	11%
GIRONA	LA GARROTXA	CONSORCI D'ACCIÓ SOCILA DE LA GARROTXA	TARGETES - LIGAMS	2.000,00 €	0,00 €	0%
GIRONA	LA GARROTXA	GENERALITAT DE CATALUNYA - SUBV IRPF	XARXA SOCIAL PER A PERSONES GRANS: ENREDA'T	3.745,35 €	3.745,35 €	100%
GIRONA	LA GARROTXA	GENERALITAT DE CATALUNYA - SUBV IRPF	EMOCIONA'T	6.017,79 €	6.017,79 €	100%
GIRONA	LA GARROTXA	DIPSALUT	INTERV. FAMILIAR INFANCIA EN RISC AMB COMPTÈEN	479,62 €	479,62 €	100%
GIRONA	LA JONQUERA	GENERALITAT DE CATALUNYA - SUBV IRPF	DIVERSOS PROGRAMAS	16.024,09 €	16.024,09 €	100%
GIRONA	LA JONQUERA	ESTADO	REFUGIADOS	606.883,50 €	53.564,07 €	9%
GIRONA	LLANÇÀ	AJUNTAMENT DE LLANÇÀ	TRANSPORT ADAPTAT	4.619,00 €	1.712,61 €	37%
GIRONA	LLANÇÀ	GENERALITAT DE CATALUNYA SUBV IRPF	AJUDA DOMICILI COMPLEMENTARIA	3.425,20 €	3.425,20 €	100%
GIRONA	PALAMOS	CONSELL COMARCAL DEL BAIX EMPORDA	TRANSPORTE ADAPTADO	6.000,00 €	0,00 €	0%
GIRONA	PALAMOS	AJUNTAMENT DE CALONGE	CATERING	9.982,00 €	7.612,06 €	76%
GIRONA	PALAMOS	AJUNTAMENT DE PALAMOS	CATERING	18.000,00 €	13.865,33 €	77%
GIRONA	PALAMOS	AJUNTAMENT DE PALAMOS	SERVICIOS PREVENTIVOS	18.000,00 €	14.774,10 €	82%
GIRONA	PALAMOS	AJUNTAMENT DE PALAMOS	COOPERACION SOLIDARIDAD-PREVENCIO EXCLUSIO E	5.000,00 €	3.008,88 €	60%
GIRONA	PALAMOS	GENERALITAT DE CATALUNYA	DIVERSOS PROGRAMAS	31.062,88 €	31.062,88 €	100%
GIRONA	PALAMOS	DIPUTACIÓ DE GIRONA- DIPSALUT	BENESTAR I COMUNITAT -	2.792,47 €	2.792,47 €	100%
GIRONA	PLA DE L'ESTANY	CONSEJO COMARCAL PLA DE L'ESTANY	FORMACIÓ VOLUNTARIADO CR	666,66 €	600,00 €	90%
GIRONA	PLA DE L'ESTANY	AYUNTAMIENTOS VARIOS PLA ESTANY	SOORTE A FAMILIAS	1.666,66 €	1.500,00 €	90%
GIRONA	PLA DE L'ESTANY	AYUNTAMIENTOS VARIOS PLA ESTANY	COORDINACIÓ	1.000,00 €	1.000,00 €	100%
GIRONA	PLA DE L'ESTANY	GENERALITAT CATALUNYA SUBV IRPF	ACOLLIDA INTEGRAL IMMIGRANTS	23.412,97 €	23.412,97 €	100%
GIRONA	PLA DE L'ESTANY	DIPSALUT	TARGETES ALIMENTACIÓ	389,53 €	389,53 €	100%
GIRONA	PLA DE L'ESTANY	DIPSALUT	FORMACIÓ ALFABETITZACIÓ	389,53 €	389,53 €	100%
GIRONA	ROSES- CASTELLÓ D'EMPÚRIES	AJUNTAMENT DE ROSES	AYUDA A DOMICILIO COMPLEMENTARIA	6.382,00 €	6.382,00 €	100%
GIRONA	ROSES- CASTELLÓ D'EMPÚRIES	AJUNTAMENT DE ROSES	ENREDAT	3.618,00 €	3.618,00 €	100%

Cruz Roja Española - Presupuesto 2021 - Información sobre convenios - contratos - subvenciones

Provincia	Localidad	Entidad concedente	Descripción actividad	Ingresos Totales	Gasto de personal	% Personal
GIRONA	ROSES- CASTELLÓ D'EMPÚRIES	AJUNTAMENT DE ROSES	ITINERARIS APODERAMENT	3.350,00 €	0,00 €	0%
GIRONA	ROSES- CASTELLÓ D'EMPÚRIES	AJUNTAMENT DE CASTELLÓ	ATENCIÓ URGENT	10.000,00 €	16.637,61 €	166%
GIRONA	ROSES- CASTELLÓ D'EMPÚRIES	GENERALITAT CATALUNYA 0,7%	AYUDA A DOMICILIO COMPLEMENTARIA	5.981,64 €	5.981,64 €	100%
GIRONA	ROSES- CASTELLÓ D'EMPÚRIES	GENERALITAT CATALUNYA 0,7%	ITINERARIS D'APODERAMENT I ACOMPANYAMENT AL	18.863,06 €	18.863,06 €	100%
GIRONA	ROSES- CASTELLÓ D'EMPÚRIES	DIPSALUT	SOCIAL PERSONES GRANS	1.526,08 €	1.526,08 €	100%
GIRONA	ROSES- CASTELLÓ D'EMPÚRIES	DIPSALUT	FORMACIÓ ALFABETITZACIÓ	5.237,66 €	5.237,66 €	100%
GIRONA	ROSES- CASTELLÓ D'EMPÚRIES	DIPSALUT	FORMACIÓ ALFABETITZACIÓ DIGITAL	2.165,22 €	2.792,47 €	129%
GIRONA	ROSES- CASTELLÓ D'EMPÚRIES	GENERALITAT CATALUNYA	ITINERARIS RENDA GARANTIDA	15.789,42 €	15.789,42 €	100%
GIRONA	BLANES	AJUNTAMENT DE BLANES	KITS SOCIALS	5.000,00 €	0,00 €	0%
GIRONA	BLANES	DIPSALUT	SUPORT ACTIVITATS EXTERNES	345,73 €	345,73 €	100%
GIRONA	BLANES	GENERALITAT DE CATALUNYA	PROGRAMES OCUPACIÓ	15.782,12 €	15.782,12 €	100%
GIRONA	BLANES	DIPSALUT	TARGETES ALIMENTACIÓ	345,71 €	345,71 €	100%
GIRONA	BLANES	GENERALITAT DE CATALUNYA	AJUDA A DOMICILI COMPLEMENTÀRIA	3.868,47 €	3.868,47 €	100%
GIRONA	BLANES	GENERALITAT DE CATALUNYA	ACOLLIDA INTEGRAL PERSONES IMMIGRADES	15.473,88 €	15.473,88 €	100%
GIRONA	LA CERDANYA	GENERALITAT DE CATALUNYA	AJUDA A DOMICILI COMPLEMENTÀRIA	6.966,87 €	6.966,87 €	100%
GIRONA	LA CERDANYA	GENERALITAT DE CATALUNYA	SALUT CONSTANT	3.483,43 €	3.483,43 €	100%
GIRONA	LA CERDANYA	DIPSALUT	TARGETES ALIMENTACIÓ	215,97 €	215,97 €	100%
GIRONA	RIPOLL	CONSELL COMARCAL	TRANSPORT ADAPTAT	21.807,00 €	14.897,23 €	68%
GIRONA	RIPOLL	IRPF CAT	AJUDA A DOMICILI COMPLEMENTÀRIA	3.567,44 €	3.567,44 €	100%
GIRONA	RIPOLL	DIPSALUT	TARGETES ALIMENTACIÓ	445,21 €	445,21 €	100%
GIRONA	SANTA COLOMA DE FARNERS	CONSELL COMARCAL DE LA SELVA	ASESORAMIENTO JURIDICO LEY DE ESTRANGERIA	16.600,00 €	16.000,00 €	96%
GIRONA	SANTA COLOMA DE FARNERS	CONSELL COMARCAL DE LA SELVA	BANC PRODUCTES DE SUPORT	6.156,00 €	5.095,09 €	83%
GIRONA	SANTA COLOMA DE FARNERS	DIPSALUT	SUPORT ACTIVITATS EXTERNES	20.201,31 €	20.201,31 €	100%
GIRONA	SANTA COLOMA DE FARNERS	GENERALITAT DE CATALUNYA	AJUDA A DOMICILI COMPLEMENTÀRIA	3.772,71 €	3.772,71 €	100%
GIRONA	SANTA COLOMA DE FARNERS	GENERALITAT DE CATALUNYA	INTERVENCIÓ FAMILIAR AMB INFÀNCIA EN RISC	3.766,95 €	3.766,95 €	100%
GIRONA	SANTA COLOMA DE FARNERS	GENERALITAT DE CATALUNYA	ACOLLIDA INTEGRAL A PERSONES IMMIGRADES	13.021,58 €	13.021,58 €	100%
GIRONA	SANTA COLOMA DE FARNERS	GENERALITAT DE CATALUNYA	INCLUSIÓ SOCIAL DE NENS I NENES AMB RISC D'EXCLU	3.766,95 €	3.766,95 €	100%
GIRONA	PALAFRUGELL	AJUNTAMENT DE BEGUR(SUBVENCIÓ)	PREVENTIUS	1.500,00 €	0,00 €	0%
GIRONA	PALAFRUGELL	AJUNTAMENT DE LA BISBAL D'EMPORDA	PROJECTE D'INTERVENCIO FAMILIAR	6.000,00 €	4.550,03 €	76%
GIRONA	PALAFRUGELL	GENERALITAT DE CATALUNYA	AJUDA A DOMICILI COMPLEMENTÀRIA	8.476,83 €	8.476,83 €	100%
GIRONA	PALAFRUGELL	GENERALITAT DE CATALUNYA	ENREDA'T	3.853,10 €	3.853,10 €	100%
GIRONA	PALAFRUGELL	GENERALITAT DE CATALUNYA	BENESTAR PERSONAL I ACTIVACIÓ TOTAL	14.281,02 €	14.281,02 €	100%
GIRONA	SANT FELIU DE GUÍXOLS	AJUNTAMENT DE PLATJA D'ARO	CAMPANYA JOGUINES	600,00 €	0,00 €	0%
GIRONA	SANT FELIU DE GUÍXOLS	AJUNTAMENT DE SANTA CRISTINA	CAMPANYA JOGUINES	700,00 €	0,00 €	0%

Cruz Roja Española - Presupuesto 2021 - Información sobre convenios - contratos - subvenciones

Provincia	Localidad	Entidad concedente	Descripción actividad	Ingresos Totales	Gasto de personal	% Personal
GIRONA	SANT FELIU DE GUÍXOLS	AJUNTAMENT SANT FELIU DE GUÍXOLS	SUPORT EN PREV DE L'EXCLUSIÓ SOCIAL EN TEMPS DE	6.000,00 €	0,00 €	0%
GIRONA	SANT FELIU DE GUÍXOLS	GENERALITAT DE CATALUNYA	AJUDA A DOMICILI COMPLEMENTÀRIA	4.568,70 €	4.568,70 €	100%
GIRONA	SANT FELIU DE GUÍXOLS	GENERALITAT DE CATALUNYA	ENREDA'T	3.048,80 €	3.048,80 €	100%
GIRONA	SANT FELIU DE GUÍXOLS	GENERALITAT DE CATALUNYA	SALUT CONSTANT	4.568,69 €	4.568,69 €	100%
GIRONA	TORROELLA DE MONTGRÍ	AYUNTAMIENTO DE TORROELLA DE MONTGRÍ	PROYECTO: PRESTACIONES LLAMAMIENTO, ALIMENTO	4.000,00 €	0,00 €	0%
GRANADA	GRANADA	MINISTERIO	IRPF TRAMO ESTATAL	151.061,78 €	149.854,36 €	99%
GRANADA	GRANADA	DGM	RDAH	629.879,27 €	405.874,26 €	64%
GRANADA	GRANADA	MINISTERIO	FEAD	44.000,00 €	40.427,85 €	92%
GRANADA	GRANADA	MINISTERIO	ATEMPRO	16.834,83 €	16.834,83 €	100%
GRANADA	GRANADA	DGM	EMPLEO REFUGIADOS	88.007,19 €	57.681,34 €	66%
GRANADA	GRANADA	JUNTA ANDALUCIA	IRPF TRAMO AUTONOMICO	733.460,58 €	621.281,32 €	85%
GRANADA	GRANADA	JUNTA ANDALUCIA	RESIDENCIA LA TAHONA	32.108,79 €	18.258,79 €	57%
GRANADA	GRANADA	JUNTA ANDALUCIA	ERACIS	9.413,55 €	9.413,55 €	100%
GRANADA	GRANADA	JUNTA ANDALUCIA	TARJETAS MONEDERO JJAA	15.213,64 €	15.250,30 €	100%
GRANADA	GRANADA	AYTO. GRANADA	UNIDAD EMERGENCIA SOCIAL	38.800,00 €	12.846,37 €	33%
GRANADA	GRANADA	FSE	POISES	455.149,46 €	344.887,84 €	76%
GRANADA	GRANADA	FSE	POEJ	168.223,60 €	112.401,72 €	67%
GRANADA	GRANADA	F. LA CAIXA	INCORPORA	34.262,79 €	30.362,79 €	89%
GRANADA	GRANADA	EMASAGRA	CULTURA Y TURISMO EN CASA	14.000,00 €	3.681,49 €	26%
GRANADA	GRANADA	PARTICULARES	PEE	32.500,00 €	16.460,66 €	51%
GRANADA	GRANADA	DGM	ASILO	4.602.506,92 €	1.004.382,15 €	22%
GRANADA	TOTAL PROVINCIAL	PROPIOS	SUBVENCIONES DE CAPITAL	254.154,50 €	0,00 €	0%
GRANADA	ALBOLOTE	JUNTA ANDALUCIA	TARJETAS MONEDERO JJAA	4.874,09 €	4.874,09 €	100%
GRANADA	ALBOLOTE	F. LA CAIXA	MAS EMPLEO	83.716,20 €	67.441,51 €	81%
GRANADA	ALBOLOTE	FUNDACION CARBAJAL	EXTREMA VULNERABILIDAD	20.000,00 €	2.111,43 €	11%
GRANADA	BAZA	JUNTA ANDALUCIA	TARJETAS MONEDERO JJAA	2.437,07 €	2.437,07 €	100%
GRANADA	GUADIX	DGM	RDAH	800.650,76 €	485.897,39 €	61%
GRANADA	GUADIX	JUNTA ANDALUCIA	TARJETAS MONEDERO JJAA	2.437,07 €	2.437,07 €	100%
GRANADA	LOJA	JUNTA ANDALUCIA	TARJETAS MONEDERO JJAA	2.438,84 €	2.438,84 €	100%
GRANADA	LOJA	F. GODOY	INCLUSION SOCIAL NIÑOS	14.673,00 €	12.194,00 €	83%
GRANADA	MOTRIL	DGM	CATI MOTRIL	710.117,02 €	503.417,02 €	71%
GRANADA	MOTRIL	DGM	ERIE MOTRIL	477.973,93 €	370.277,81 €	77%
GRANADA	MOTRIL	JUNTA ANDALUCIA	TARJETAS MONEDERO JJAA	5.608,63 €	5.608,63 €	100%
GRANADA	MOTRIL	F. LA CAIXA	INCORPORA	32.513,83 €	30.413,83 €	94%

Cruz Roja Española - Presupuesto 2021 - Información sobre convenios - contratos - subvenciones

Provincia	Localidad	Entidad concedente	Descripción actividad	Ingresos Totales	Gasto de personal	% Personal
GRANADA	OGIJARES	JUNTA ANDALUCIA	TARJETAS MONEDERO JJAA	4.874,16 €	4.874,09 €	100%
GRANADA	PINOS PUENTE	JUNTA ANDALUCIA	TARJETAS MONEDERO JJAA	2.438,84 €	2.438,84 €	100%
GRANADA	TOTAL PROVINCIAL	OFICINA CENTRAL	COMISION DE SERCICIO	91.831,33 €	0,00 €	0%
GRANADA	TOTAL PROVINCIAL	OFICINA CENTRAL	ALIMENTOS	4.700,00 €	0,00 €	0%
GRANADA	TOTAL PROVINCIAL	OFICINA AUTONOMICA	FORMACION	25.170,00 €	0,00 €	0%
GRANADA	TOTAL PROVINCIAL	OFICINAS LOCALES	SERVICIOS PREVENTIVOS	91.286,30 €	0,00 €	0%
GUADALAJARA	OFICINA PROVINCIAL	Mº TRABAJO Y AA. SOCIALES	ATENCIÓN A PERSONAS EN PROCESO DE ENVEJECIMIE	6.335,51 €	6.335,51 €	100%
GUADALAJARA	OFICINA PROVINCIAL	Mº TRABAJO Y AA. SOCIALES	BUEN TRATO A LAS PERSONAS MAYORES: PROMOCIÓ	13.000,00 €	13.000,00 €	100%
GUADALAJARA	OFICINA PROVINCIAL	Mº TRABAJO Y AA. SOCIALES	PROGRAMA OPERATIVO INCLUSIÓN SOCIAL DE EMPLE	49.330,45 €	49.330,45 €	100%
GUADALAJARA	OFICINA PROVINCIAL	DGM	EMPLEO REFUGIADOS	28.846,44 €	20.413,30 €	71%
GUADALAJARA	OFICINA PROVINCIAL	DGM	ASILO REFUGIADOS	699.602,00 €	219.112,93 €	31%
GUADALAJARA	OFICINA PROVINCIAL	DGM	LA DIVERSIDAD NUESTRA MEJOR OPCIÓN	3.990,71 €	3.990,71 €	100%
GUADALAJARA	OFICINA PROVINCIAL	DGM	PROMOCIÓNATE	27.189,35 €	27.189,35 €	100%
GUADALAJARA	OFICINA PROVINCIAL	FEGA	ALIMENTOS	14.000,00 €	12.892,14 €	92%
GUADALAJARA	OFICINA PROVINCIAL	IRPF - JCCM	AYUDA A DOMICILIO COMPLEMENTARIA	13.914,07 €	13.914,07 €	100%
GUADALAJARA	OFICINA PROVINCIAL	IRPF - JCCM	ATENCIÓN A PERSONAS CON FUNCIONES COGNITIVAS	12.208,97 €	12.208,97 €	100%
GUADALAJARA	OFICINA PROVINCIAL	IRPF - JCCM	RED SOCIAL PARA PERSONAS MAYORES: ENRED@TE	19.186,30 €	19.186,30 €	100%
GUADALAJARA	OFICINA PROVINCIAL	IRPF - JCCM	ATENCIÓN A PERSONAS CUIDADORAS	27.026,14 €	27.026,14 €	100%
GUADALAJARA	OFICINA PROVINCIAL	IRPF - JCCM	PROMOCIÓN DEL ENVEJECIMIENTO SALUDABLE: SALU	19.471,02 €	19.471,02 €	100%
GUADALAJARA	OFICINA PROVINCIAL	IRPF - JCCM	INTERVENCIÓN FAMILIAR CON INFANCIA EN RIESGO S	35.161,16 €	35.161,16 €	100%
GUADALAJARA	OFICINA PROVINCIAL	IRPF - JCCM	INTEGRACIÓN DE PERSONAS MIGRANTES	10.329,67 €	10.329,67 €	100%
GUADALAJARA	OFICINA PROVINCIAL	IRPF - JCCM	FORMACIÓN DEL VOLUNTARIADO	6.714,29 €	6.714,29 €	100%
GUADALAJARA	OFICINA PROVINCIAL	IRPF - JCCM	SENSIBILIZACIÓN Y PROMOCIÓN DEL VOLUNTARIADO	8.780,22 €	8.780,22 €	100%
GUADALAJARA	OFICINA PROVINCIAL	IRPF - JCCM	EDUCACIÓN PARA LA SALUD	5.164,87 €	5.164,87 €	100%
GUADALAJARA	OFICINA PROVINCIAL	IRPF - JCCM	PREVENCIÓN CONDUCTAS VIOLENTAS	5.164,87 €	5.164,87 €	100%
GUADALAJARA	OFICINA PROVINCIAL	IRPF - JCCM	ATENCIÓN URGENTE A LAS NECESIDADES BÁSICAS	57.031,27 €	19.223,74 €	34%
GUADALAJARA	OFICINA PROVINCIAL	IRPF - JCCM	APOYO EN LA PREVENCIÓN DE LA EXCLUSIÓN ESCOLA	102.434,95 €	30.679,30 €	30%
GUADALAJARA	OFICINA PROVINCIAL	IRPF - JCCM	PREVENCIÓN DE LA EXCLUSIÓN RESIDENCIAL	110.102,64 €	49.332,41 €	45%
GUADALAJARA	OFICINA PROVINCIAL	IRPF - JCCM	PROYECTO INTEGRAL INCLUSIÓN SOCIAL EN ZONAS DI	14.476,00 €	14.476,00 €	100%
GUADALAJARA	OFICINA PROVINCIAL	JCCM	RED SOCIAL PARA PERSONAS MAYORES: ENRED@TE	19.542,00 €	18.042,00 €	92%
GUADALAJARA	OFICINA PROVINCIAL	JCCM	ATENCIÓN A PERSONAS EN PROCESO DE ENVEJECIMIE	20.000,00 €	13.487,33 €	67%
GUADALAJARA	OFICINA PROVINCIAL	JCCM	PRIS JÓVENES	22.596,00 €	18.347,35 €	81%
GUADALAJARA	OFICINA PROVINCIAL	JCCM	PRIS FAMILIAS	20.306,00 €	16.857,91 €	83%
GUADALAJARA	OFICINA PROVINCIAL	JCCM	CURSO SEPECAM	35.000,00 €		0%

Cruz Roja Española - Presupuesto 2021 - Información sobre convenios - contratos - subvenciones

Provincia	Localidad	Entidad concedente	Descripción actividad	Ingresos Totales	Gasto de personal	% Personal
GUADALAJARA	OFICINA PROVINCIAL	JCCM	PRIS BARRIOS	22.596,00 €	18.344,35 €	81%
GUADALAJARA	OFICINA PROVINCIAL	DIPUTACIÓN PROVINCIAL	APOYO VULNERABLES	90.000,00 €	22.000,00 €	24%
GUADALAJARA	MOLINA DE ARAGÓN	DIPUTACIÓN PROVINCIAL	COMIDA EN MOLINA	233.499,32 €	68.541,95 €	29%
GUADALAJARA	AZUQUECA DE HENARES	AYUNTAMIENTO AZUQUECA	ATENCIÓN A FAMILIAS CON MENORES EN AZUQUECA	18.361,00 €	16.855,36 €	92%
GUADALAJARA	EL CASAR	AYUNTAMIENTO EL CASAR	PREVENCIÓN DE LA EXCLUSIÓN ESCOLAR	6.000,00 €		0%
GUADALAJARA	GUADALAJARA	AYUNTAMIENTO GUADALAJARA	P. MAYORES	15.000,00 €	15.000,00 €	100%
GUADALAJARA	GUADALAJARA	AYUNTAMIENTO GUADALAJARA	ATENCIÓN URGENTE A NECESIDADES BÁSICAS	6.000,00 €		0%
GUADALAJARA	GUADALAJARA	AYUNTAMIENTO GUADALAJARA	PREVENCIÓN DE LA EXCLUSIÓN ESCOLAR	10.000,00 €		0%
GUADALAJARA	GUADALAJARA	AYUNTAMIENTO GUADALAJARA	FOMENTO EMPLEO LOCAL	61.000,00 €	1.000,00 €	2%
GUADALAJARA	OFICINA PROVINCIAL	FONDO SOCIAL EUROPEO	PLAN EMPLEO POISES	343.376,01 €	209.217,34 €	61%
GUADALAJARA	OFICINA PROVINCIAL	FONDO SOCIAL EUROPEO	PLAN EMPLEO POEJ	68.119,00 €	46.558,35 €	68%
GUADALAJARA	OFICINA PROVINCIAL	CAIXABANK	INCORPORA	26.326,00 €	25.516,58 €	97%
GUADALAJARA	OFICINA PROVINCIAL	BANKIA	FORMACIÓN PARA EL EMPLEO	17.923,00 €		0%
GUADALAJARA	OFICINA PROVINCIAL	FORCEM	FORMACIÓN PARA EL EMPLEO	2.900,00 €		0%
GUADALAJARA	OFICINA PROVINCIAL	VARIOS	SUBV.CAP.TRASP.RDOS	13.741,22 €		0%
GUADALAJARA	OFICINA PROVINCIAL	OFICINA CENTRAL	TRABAJADORA DESPLAZADA + COMPL SECRETARIO	52.549,12 €	52.549,12 €	100%
GUADALAJARA	OFICINA PROVINCIAL	OFICINA CENTRAL	ATEMPRO	3.500,00 €		0%
GUADALAJARA	OFICINA PROVINCIAL	LOCALES	FINANC.INTERPROVINCIAL	365.760,72 €		0%
GUIPUZCOA	OFICINA PROVINCIAL	OF.AUTONOMICA	DAEM	45.000,00 €	40.000,00 €	89%
GUIPUZCOA	OFICINA PROVINCIAL	OF.AUTONOMICA	SERVICIOS GENERALES	18.500,00 €	0,00 €	0%
GUIPUZCOA	OFICINA PROVINCIAL	MINISTERIO	ASILO- INVERSION	12.339,00 €	0,00 €	0%
GUIPUZCOA	OFICINA PROVINCIAL	MINISTERIO	ASILO- AYUDA HUMANITARIA	5.200,00 €	0,00 €	0%
GUIPUZCOA	OFICINA PROVINCIAL	GOBIERNO VASCO	SALVAMENTO MARITIMO- INVERSION	10.790,00 €	0,00 €	0%
GUIPUZCOA	OFICINA PROVINCIAL	AYUNTAMIENTO	INVERSIÓN: ASILO- CONCESIONES	15.360,00 €	0,00 €	0%
GUIPUZCOA	OFICINA PROVINCIAL	HERENCIAS PARTICULARES	INVERSIÓN: NUEVA SEDE	32.814,00 €	0,00 €	0%
GUIPUZCOA	OFICINA PROVINCIAL	SPORT MUNDI	INVERSIÓN: VEHICULO	1.284,00 €	0,00 €	0%
GUIPUZCOA	OFICINA PROVINCIAL	HERENCIAS PARTICULARES	INVERSIÓN: VEHICULO TRANSPORTE ADAPTADO	10.185,00 €	0,00 €	0%
GUIPUZCOA	OFICINA PROVINCIAL	FEAD	ALIMENTOS	15.500,00 €	9.629,00 €	62%
GUIPUZCOA	OFICINA PROVINCIAL	MINISTERIO DE INCLUSION	PLAN EMPLEO	51.768,96 €	39.626,00 €	77%
GUIPUZCOA	OFICINA PROVINCIAL	DIRECCION GRAL MIGRAC.	PLAN EMPLEO	119.100,53 €	74.614,61 €	63%
GUIPUZCOA	OFICINA PROVINCIAL	DIRECCION GRAL MIGRAC.	REFUGIADOS. ATENCION HUMANITARIA INTERNACION	627.918,18 €	336.968,95 €	54%
GUIPUZCOA	OFICINA PROVINCIAL	DIRECCION GRAL MIGRAC.	REFUGIADOS. ASILO	2.523.867,75 €	1.015.098,74 €	40%
GUIPUZCOA	OFICINA PROVINCIAL	MINISTERIO:SALVAMENTO MARITIMO	CURSO PATRON EMBARCACIONES	6.603,00 €	1.691,00 €	26%
GUIPUZCOA	OFICINA PROVINCIAL	GOBIERNO VASCO	SALUD: PROMOTOR COMUNITARIO	5.798,00 €	5.798,00 €	100%

Cruz Roja Española - Presupuesto 2021 - Información sobre convenios - contratos - subvenciones

Provincia	Localidad	Entidad concedente	Descripción actividad	Ingresos Totales	Gasto de personal	% Personal
GUIPUZCOA	OFICINA PROVINCIAL	GOBIERNO VASCO	PROYECTO HARRERA	100.000,00 €	55.641,58 €	56%
GUIPUZCOA	OFICINA PROVINCIAL	GOBIERNO VASCO	AYUDA A POBREZA ENERGETICA	100.000,00 €	11.833,66 €	12%
GUIPUZCOA	OFICINA PROVINCIAL	GOBIERNO VASCO	INMIGRANTES: ASESORAMIENTO LEGAL	67.341,75 €	67.341,75 €	100%
GUIPUZCOA	OFICINA PROVINCIAL	GOBIERNO VASCO	PROYECTO DE ATENCION DIRECTA	12.152,00 €	12.152,00 €	100%
GUIPUZCOA	OFICINA PROVINCIAL	GOBIERNO VASCO	PROYECTO JOVENES: CRONO	11.906,00 €	11.906,00 €	100%
GUIPUZCOA	OFICINA PROVINCIAL	DIPUTACION FORAL GIPIZKOA	SALUD: PROMOTOR COMUNITARIO	56.906,40 €	56.906,40 €	100%
GUIPUZCOA	OFICINA PROVINCIAL	DIPUTACION FORAL GIPIZKOA	POISES: ITINERARIOS	29.012,87 €	29.012,87 €	100%
GUIPUZCOA	OFICINA PROVINCIAL	DIPUTACION FORAL GIPIZKOA	POISES: RETO	13.213,43 €	13.213,43 €	100%
GUIPUZCOA	OFICINA PROVINCIAL	DIPUTACION FORAL GIPIZKOA	PLAN EMPLEO	166.431,05 €	166.431,05 €	100%
GUIPUZCOA	OFICINA PROVINCIAL	DIPUTACION FORAL GIPIZKOA	ACOMPAÑAMIENTO ADULTOS	42.722,40 €	41.082,25 €	96%
GUIPUZCOA	OFICINA PROVINCIAL	DIPUTACION FORAL GIPIZKOA	MEDIACION	85.445,00 €	77.845,70 €	91%
GUIPUZCOA	OFICINA PROVINCIAL	DIPUTACION FORAL GIPIZKOA	PROYECTO DE ATENCION DIRECTA	170.719,65 €	170.719,65 €	100%
GUIPUZCOA	OFICINA PROVINCIAL	DIPUTACION FORAL GIPIZKOA	ACOMPAÑAMIENTO EMANCIPACION	170.889,60 €	144.263,07 €	84%
GUIPUZCOA	OFICINA PROVINCIAL	DIPUTACION FORAL GIPIZKOA	PROYECTO JOVENES: CRONO	80.000,00 €	80.000,00 €	100%
GUIPUZCOA	OFICINA PROVINCIAL	DIPUTACION FORAL GIPIZKOA	INFANCIA: AYUDA FAMILIAS	17.284,00 €	17.363,47 €	100%
GUIPUZCOA	OFICINA PROVINCIAL	DIPUTACION FORAL GIPIZKOA	VOLUNTARIADO Y PARTICIPACION	37.937,60 €	37.937,60 €	100%
GUIPUZCOA	OFICINA PROVINCIAL	AYUNTAMIENTO SAN SEBASTIAN	SALUD: PROMOTOR COMUNITARIO	8.000,00 €	8.000,00 €	100%
GUIPUZCOA	OFICINA PROVINCIAL	AYUNTAMIENTO SAN SEBASTIAN	PROYECTO DE ATENCION DIRECTA	3.050,00 €	3.050,00 €	100%
GUIPUZCOA	OFICINA PROVINCIAL	FONDO SOCIAL EUROPEO	POISES 2019-2023	29.012,87 €	6.670,00 €	23%
GUIPUZCOA	OFICINA PROVINCIAL	FONDO SOCIAL EUROPEO	POISES 2019-2023	13.213,43 €	9.437,35 €	71%
GUIPUZCOA	OFICINA PROVINCIAL	FONDO SOCIAL EUROPEO	POEJ 2018-2020	73.827,42 €	41.037,01 €	56%
GUIPUZCOA	OFICINA PROVINCIAL	FONDO SOCIAL EUROPEO	POEJ 2018-2020	41.937,87 €	33.356,54 €	80%
GUIPUZCOA	OFICINA PROVINCIAL	FUNDAE- FUNDACIÓN ESTATAL PARA LA FORMACION	FORMACION CONTINUA DE TRABAJADORES	9.480,00 €	0,00 €	0%
GUIPUZCOA	OFICINA PROVINCIAL	FUNDACIONES PRIVADAS	INCORPORA	37.743,03 €	34.664,92 €	92%
GUIPUZCOA	OFICINA PROVINCIAL	PARTICULARES Y EMPRESAS	AYUDA A DOMICILIO COMPLEMENTARIA	3.892,84 €	0,00 €	0%
GUIPUZCOA	OFICINA PROVINCIAL	PARTICULARES Y EMPRESAS	JUGUETES PARA EDUCAR	6.000,00 €	3.314,83 €	55%
GUIPUZCOA	OFICINA PROVINCIAL	PARTICULARES Y EMPRESAS	COOPERACION INTERNACIONAL	3.000,00 €	0,00 €	0%
GUIPUZCOA	ANDOAIN	PARTICULARES Y EMPRESAS	PROYECTOS GENERALES	1.000,00 €	0,00 €	0%
GUIPUZCOA	AZKOITIA	AYUNTAMIENTO AZKOITIA	INVERSIÓN	353,55 €	0,00 €	0%
GUIPUZCOA	AZKOITIA	INVERSIÓN: EMPRESAS	INVERSIÓN	550,00 €	0,00 €	0%
GUIPUZCOA	AZKOITIA	AYUNTAMIENTO AZKOITIA	PROYECTOS GENERALES	4.000,00 €	0,00 €	0%
GUIPUZCOA	GOIERRI	INVERSIÓN: EMPRESAS	INVERSION	18.515,34 €	0,00 €	0%
GUIPUZCOA	GOIERRI	FEAD	ALIMENTOS	1.656,10 €	1.656,10 €	100%
GUIPUZCOA	GOIERRI	AYUNTAMIENTO BEASAIN	PRESTACIONES LLAMAMIENTO AHORA MAS QUE NUN	12.000,00 €	12.000,00 €	100%

Cruz Roja Española - Presupuesto 2021 - Información sobre convenios - contratos - subvenciones

Provincia	Localidad	Entidad concedente	Descripción actividad	Ingresos Totales	Gasto de personal	% Personal
GUIPUZCOA	GOIERRI	AYUNTAMIENTO BEASAIN	SERVICIOS PREVENTIVOS	20.516,50 €	14.093,87 €	69%
GUIPUZCOA	GOIERRI	AYUNTAMIENTO BEASAIN	PROYECTOS GENERALES	9.105,00 €	0,00 €	0%
GUIPUZCOA	GOIERRI	PARTICULARES Y EMPRESAS	PROYECTOS GENERALES	7.149,19 €	0,00 €	0%
GUIPUZCOA	DEBA	PARTICULARES Y EMPRESAS	PROYECTOS GENERALES	350,00 €	0,00 €	0%
GUIPUZCOA	EIBAR-ERMUA	PARTICULARES Y EMPRESAS	PROYECTOS GENERALES	700,00 €	0,00 €	0%
GUIPUZCOA	EIBAR-ERMUA	AYUNTAMIENTO ERMUA	PRESTACIONES LLAMAMIENTO AHORA MAS QUE NUN	16.000,00 €	0,00 €	0%
GUIPUZCOA	EIBAR-ERMUA	AYUNTAMIENTO ERMUA	JUGUETES PARA EDUCAR	2.500,00 €	0,00 €	0%
GUIPUZCOA	ELGOIBAR	DANOBAT	PROYECTOS GENERALES	27.000,00 €	11.798,48 €	44%
GUIPUZCOA	ELGOIBAR	GOBIERNO VASCO	POBREZA ENERGETICA	3.400,00 €	0,00 €	0%
GUIPUZCOA	ELGOIBAR	AYUNTAMINETO ELGOIBAR	ADMINISTRACION	3.000,00 €	3.000,00 €	100%
GUIPUZCOA	ELGOIBAR	AYUNTAMIENTO SORALUCE (PLASENCIA)	RESPONDE: PERSONAS AFECTADAS CORONAVIRUS	2.000,00 €	2.000,00 €	100%
GUIPUZCOA	ELGOIBAR	AYUNTAMIENTO SORALUCE (PLASENCIA)	JUGUETES PARA EDUCAR	750,00 €	0,00 €	0%
GUIPUZCOA	ELGOIBAR	PARTICULARES Y EMPRESAS	PROYECTOS GENERALES	1.000,00 €	0,00 €	0%
GUIPUZCOA	HONDARRIBIA	GOBIERNO VASCO	SALVAMENTO MARITIMO- INVERSION	6.884,52 €	0,00 €	0%
GUIPUZCOA	HONDARRIBIA	AYUNTAMIENTO HONDARRIBIA	OBRAS SEDE- INVERSION	1.028,06 €	0,00 €	0%
GUIPUZCOA	HONDARRIBIA	MINISTERIO INDUSTRIA,PESCA Y ALIMENTACIÓN	SALVAMENTO MARITIMO- SASEMAR	25.385,09 €	15.170,36 €	60%
GUIPUZCOA	HONDARRIBIA	GOBIERNO VASCO	SALVAMENTO MARITIMO	20.000,00 €	0,00 €	0%
GUIPUZCOA	IRUN	PARTICULARES Y EMPRESAS	PROYECTOS GENERALES	1.700,00 €	0,00 €	0%
GUIPUZCOA	IRUN	GOBIERNO VASCO	POBREZA ENERGETICA	2.600,00 €	0,00 €	0%
GUIPUZCOA	ALTO DEBA	PARTICULARES Y EMPRESAS	PROYECTOS GENERALES	5.000,00 €	0,00 €	0%
GUIPUZCOA	ALTO DEBA	PARTICULARES Y EMPRESAS	PREVENTIVOS TERRESTRES-INVERSION	272,04 €	0,00 €	0%
GUIPUZCOA	ALTO DEBA	PARTICULARES Y EMPRESAS	RESPONDE: PERSONAS AFECTADAS CORONAVIRUS-IN	174,22 €	0,00 €	0%
GUIPUZCOA	ALTO DEBA	AYUNTAMIENTO OÑATI	PRESTACIONES LLAMAMIENTO AHORA MAS QUE NUN	550,00 €	0,00 €	0%
GUIPUZCOA	ALTO DEBA	AYUNTAMIENTO ARRASATE	JUGUETES PARA EDUCAR	550,00 €	0,00 €	0%
GUIPUZCOA	ALTO DEBA	AYUNTAMIENTO BERGARA	PROMOCION DEL EXITO ESCOLAR DE NIÑOS/AS EN DIF	650,00 €	0,00 €	0%
GUIPUZCOA	ALTO DEBA	PARTICULARES Y EMPRESAS	PRESTACIONES LLAMAMIENTO AHORA MAS QUE NUN	1.500,00 €	0,00 €	0%
GUIPUZCOA	ALTO DEBA	PARTICULARES Y EMPRESAS	JUGUETES PARA EDUCAR	2.000,00 €	0,00 €	0%
GUIPUZCOA	ALTO DEBA	PARTICULARES Y EMPRESAS	PROMOCION DEL EXITO ESCOLAR DE NIÑOS/AS EN DIF	400,00 €	0,00 €	0%
GUIPUZCOA	PASAJES	MINISTERIO INDUSTRIA,PESCA Y ALIMENTACIÓN	SALVAMENTO MARITIMO-INVERSION	3.895,58 €	0,00 €	0%
GUIPUZCOA	PASAJES	GOBIERNO VASCO	SALVAMENTO MARITIMO-INVERSION	226,74 €	0,00 €	0%
GUIPUZCOA	PASAJES	MINISTERIO INDUSTRIA,PESCA Y ALIMENTACIÓN	SALVAMENTO MARITIMO- SASEMAR	25.385,09 €	15.170,36 €	60%
GUIPUZCOA	PASAJES	GOBIERNO VASCO	SALVAMENTO MARITIMO	10.000,00 €	0,00 €	0%
GUIPUZCOA	PASAJES	AUTORIDAD PORTUARIA PASAJES	SEDE- CESION	9.600,00 €	0,00 €	0%
GUIPUZCOA	RENTERIA	PARTICULARES Y EMPRESAS	PROYECTOS GENERALES	582,00 €	0,00 €	0%

Cruz Roja Española - Presupuesto 2021 - Información sobre convenios - contratos - subvenciones

Provincia	Localidad	Entidad concedente	Descripción actividad	Ingresos Totales	Gasto de personal	% Personal
GUIPUZCOA	RENERIA	AYUNTAMIENTO RENTERIA	ACTIVIDADES ACCION SOCIAL CON FAMILIAS	20.850,00 €	12.515,76 €	60%
GUIPUZCOA	RENERIA	AYUNTAMIENTO RENTERIA	SALUD: PROMOTOR COMUNITARIO	3.200,00 €	3.200,00 €	100%
GUIPUZCOA	SAN SEBASTIAN	PARTICULARES Y EMPRESAS	PROYECTOS GENERALES	360,00 €	0,00 €	0%
GUIPUZCOA	SAN SEBASTIAN	FUNDACION KUTXA	PROYECTO ENREDATE : AYUDA A DOMICILIO COMPLE	22.200,00 €	22.200,00 €	100%
GUIPUZCOA	SAN SEBASTIAN	MINISTERIO INDUSTRIA,PESCA Y ALIMENTACIÓN	SALVAMENTO MARITIMO-INVERSION	15.000,00 €	0,00 €	0%
GUIPUZCOA	SAN SEBASTIAN	MINISTERIO INDUSTRIA,PESCA Y ALIMENTACIÓN	SALVAMENTO MARITIMO- SASEMAR	25.385,09 €	0,00 €	0%
GUIPUZCOA	SAN SEBASTIAN	GOBIERNO VASCO	SALVAMENTO MARITIMO	21.000,00 €	0,00 €	0%
GUIPUZCOA	SAN SEBASTIAN	AYUNTAMIENTO SAN SEBASTIAN	PROYECTO ENREDATE : AYUDA A DOMICILIO COMPLE	7.424,00 €	6.245,03 €	84%
GUIPUZCOA	TOLOSA	DIPUTACION FORAL GIPUZKOA	INVERSION: CENTRO DE DIA PERSONAS CON DISCAPA	11.055,35 €	0,00 €	0%
GUIPUZCOA	TOLOSA	PARTICULARES Y EMPRESAS	JUGUETES PARA EDUCAR	145,00 €	0,00 €	0%
GUIPUZCOA	ALTO UROLA	GOBIERNO VASCO	POBREZA ENERGETICA: ATENCION URGENTE AYUDAS	1.700,00 €	0,00 €	0%
GUIPUZCOA	ALTO UROLA	GOBIERNO VASCO	CERTIFICADOS DE PROFESIONALIDAD:LANBIDE-SEPE	8.000,00 €	8.000,00 €	100%
GUIPUZCOA	ALTO UROLA	AYUNTAMIENTO URRETXU	INVERSION: CONCESION SEDE	1.600,00 €	0,00 €	0%
GUIPUZCOA	ALTO UROLA	MANCOMUNIDAD ALTO UROLA	RESPONDE: PERSONAS AFECTADAS CORONAVIRUS	7.500,00 €	3.056,66 €	41%
GUIPUZCOA	ZARAUTZ	GOBIERNO VASCO	ATENCION A DISCAPACITADOS EN PLAYAS- INVERSION	493,90 €	0,00 €	0%
GUIPUZCOA	ZARAUTZ	GOBIERNO VASCO	SALVAMENTO MARITIMO- INVERSION	3.845,43 €	0,00 €	0%
GUIPUZCOA	ZARAUTZ	AYUNTAMIENTO ZARAUTZ	INVERSION: CONCESION SEDE	6.000,00 €	0,00 €	0%
GUIPUZCOA	ZARAUTZ	PARTICULARES Y EMPRESAS	INVERSION: CARPA PLEGLABLE	178,08 €	0,00 €	0%
GUIPUZCOA	ZARAUTZ	PARTICULARES Y EMPRESAS	SUBV.CAP.TRASP.RDOS	27.433,59 €		0%
GUIPUZCOA	ZARAUTZ	MINISTERIO INDUSTRIA,PESCA Y ALIMENTACIÓN	SALVAMENTO MARITIMO- SASEMAR	25.385,09 €	25.385,09 €	100%
GUIPUZCOA	ZARAUTZ	GOBIERNO VASCO	SALVAMENTO MARITIMO	25.000,00 €	0,00 €	0%
GUIPUZCOA	ZARAUTZ	DIPUTACION FORAL GIPUZKOA	BAÑO ASISTIDO EN PLAYAS	3.000,00 €	3.000,00 €	100%
GUIPUZCOA	ZARAUTZ	AYUNTAMIENTO ZARAUTZ	ADMINISTRACION	3.500,00 €	0,00 €	0%
GUIPUZCOA	ZARAUTZ	AYUNTAMIENTO AIA	PREVENTIVOS ACUATICOS EN AGUAS INTERIORES (TE	14.000,00 €	0,00 €	0%
HUELVA	HUELVA	MINISTERIO	IRPF ESTATAL	51.804,02 €	51.362,98 €	99%
HUELVA	HUELVA	JUNTA DE ANDALUCIA	IRPF AUTONOMICO	550.180,17 €	461.425,17 €	84%
HUELVA	HUELVA	FONDO SOCIAL EUROPEO	POISES	320.001,80 €	228.261,07 €	71%
HUELVA	HUELVA	FONDO SOCIAL EUROPEO	POEJ	196.704,98 €	97.080,57 €	49%
HUELVA	HUELVA	JUNTA ANDALUCIA	PROYECTO ACERCATE	46.827,15 €	32.859,92 €	70%
HUELVA	HUELVA	MINISTERIO	PRIMERA ACOGIDA	326.729,64 €	52.571,07 €	16%
HUELVA	HUELVA	MINISTERIO	SOLICITANTES ASILO	960.695,40 €	310.224,86 €	32%
HUELVA	HUELVA	MINISTERIO	SOLICITANTES ASILO (EMPLEO)	64.212,20 €	57.043,54 €	89%
HUELVA	HUELVA	MINISTERIO	AYUDA HUMANITARIA	346.182,69 €	224.577,72 €	65%
HUELVA	ISLA CRISTINA	JUNTA DE ANDALUCIA	ERACIS	11.082,17 €	9.403,96 €	85%

Cruz Roja Española - Presupuesto 2021 - Información sobre convenios - contratos - subvenciones

Provincia	Localidad	Entidad concedente	Descripción actividad	Ingresos Totales	Gasto de personal	% Personal
HUELVA	CUENCA MINERA	JUNTA DE ANDALUCIA	ERACIS	24.210,75 €	15.882,15 €	66%
HUELVA	HUELVA	JUNTA DE ANDALUCIA	ERACIS	51.813,04 €	44.742,72 €	86%
HUELVA	HUELVA	JUNTA DE ANDALUCIA	RESPONDE - TARJETAS MONEDERO	354.206,15 €	31.994,81 €	9%
HUELVA	HUELVA		SUBVENCIONES DE CAPITAL CTA. 746	21.684,75 €	0,00 €	0%
HUESCA	SOBRARBE	AYT DE AINSA	TRANSPORTE ADAPTADO	8.000,00 €	6.000,00 €	75%
HUESCA	RIBAGORZA	COMARCA RIBAGORZA	PREVENTIVOS	2.000,00 €	0,00 €	0%
HUESCA	ALTO GALLEGO	AYTO DE BIESCAS	PREVENTIVOS	3.500,00 €	1.500,00 €	43%
HUESCA	SOMONTANO	AYTO BARBASTRO	TRANSPORTE ADAPTADO	6.000,00 €	4.500,00 €	75%
HUESCA	BINEFAR	AYTO BINEFAR	ACTIVIDAD CRE	11.300,00 €	10.000,00 €	88%
HUESCA	FRAGA	AYTO DE FRAGA	ACTIVIDAD CRE	6.000,00 €	4.000,00 €	67%
HUESCA	JACA	COMARCA JACETANIA	TRANSP Y AYUDA DOM	22.000,00 €	15.000,00 €	68%
HUESCA	JACA	COMARCA JACETANIA	ACTIVIDAD GENERAL	20.000,00 €	15.000,00 €	75%
HUESCA	JAGA	GOBIERNO DE ARAGON	EMPLEO JOVENES PIMEI	29.070,17 €	12.267,66 €	42%
HUESCA	MONZON	AYTO DE MONZON	ACTIVIDAD CRE	6.000,00 €	3.000,00 €	50%
HUESCA	SARIÑENA	AYTO DE SARIÑENA	ACTIVIDAD CRE	1.400,00 €	0,00 €	0%
HUESCA	TAMARITE DE LITERA	COMARCA LA LLITERA	PREVENTIVOS	2.400,00 €	0,00 €	0%
HUESCA	HUESCA	IRPF NACIONAL	PROGRAMAS EMPLEO Y MAYORES	38.499,74 €	38.195,74 €	99%
HUESCA	HUESCA	FONDO SOCIAL EURPEO	EMPLEO	64.814,19 €	64.000,00 €	99%
HUESCA	HUESCA	ENTIDADES BANCARIAS	EMPLEO	30.000,00 €	15.000,00 €	50%
HUESCA	HUESCA	IASS	EMPLEO	5.000,00 €	5.000,00 €	100%
HUESCA	HUESCA	DGIAH	EMPLEO	26.165,31 €	19.965,31 €	76%
HUESCA	HUESCA	DIRECC G INMIGRACION	EMPLEO	37.224,65 €	25.332,75 €	68%
HUESCA	HUESCA	GOBIERNO DE ARAGON	PROGRAMAS SOCIALES IRPF	528.611,74 €	394.483,16 €	75%
HUESCA	HUESCA	MINISTERIO	PROGRAMAS DE ASILO	541.391,06 €	205.405,56 €	38%
HUESCA	BARBASTRO	GOBIERNO DE ARAGON	PROGRAMA EMPLEO	43.971,75 €	24.535,32 €	56%
HUESCA	HUESCA	MINISTERIO	PROGRAMAS DE ASILO - INVERSON	6.950,00 €	0,00 €	0%
HUESCA	HUESCA	GOBIERNO DE ARAGON	CURSOS FORMACION DESEMPLEADOS	32.441,00 €	30.141,00 €	93%
HUESCA	HUESCA	DPH	PLAN DE SOCORROS Y EMERGENCIA	50.000,00 €	38.000,00 €	76%
HUESCA	HUESCA	PROTECCION CIVIL	PLAN DE SOCORROS Y EMERGENCIA	3.500,00 €	0,00 €	0%
HUESCA	HUESCA	GOBIERNO DE ARAGON	DEPENDENCIA	30.000,00 €	20.000,00 €	67%
HUESCA	HUESCA	MINISTERIO	PROGRAMA DE ALIMENTOS	3.000,00 €	0,00 €	0%
HUESCA	HUESCA	AYTO DE HUESCA	PROGRAMA DE ALIMENTOS	7.500,00 €	6.000,00 €	80%
HUESCA	HUESCA	AYTO DE FRAGA	PLAN RESPONDE	162.371,55 €	57.364,16 €	35%
HUESCA	HUESCA	CRE	JUGUETE EDUCATIVO	600,00 €	0,00 €	0%

Cruz Roja Española - Presupuesto 2021 - Información sobre convenios - contratos - subvenciones

Provincia	Localidad	Entidad concedente	Descripción actividad	Ingresos Totales	Gasto de personal	% Personal
HUESCA	HUESCA	CRE	PROXIMIDAD	40.634,76 €	37.034,76 €	91%
HUESCA	HUESCA	DPH	PREVENCION DE DROGAS	4.610,00 €	3.950,00 €	86%
HUESCA	HUESCA	ESTADO	DIVERSIDAD	3.551,62 €	3.551,62 €	100%
HUESCA	HUESCA	AYO DE HUESCA	ESPACIO PROPIO	1.941,64 €	1.941,64 €	100%
HUESCA	HUESCA	AYTO DE HUESCA	FORMACION JUVENTUD	2.825,00 €	2.500,00 €	88%
HUESCA	HUESCA	PARTICULARES	DONATIVOS	29.100,00 €	0,00 €	0%
HUESCA	HUESCA	CRE ZARAGOZA Y TERUEL	TELEASISTENCIA	171.522,80 €	130.000,00 €	76%
HUESCA	HUESCA	VARIAS	SUBV EN CAPITAL	43.159,34 €	0,00 €	0%
JAÉN	VILLANUEVA DEL ARZOBISPO-ALCA	Mº EMPLEO Y SS.DIRECC GRAL MIGRACIONES	RD ATENCIÓN HUMANITARIA A INMIGRANTES (AHI)	829.158,52 €	510.034,29 €	62%
JAÉN	JAÉN	Mº EMPLEO Y SS.DIRECC GRAL MIGRACIONES	ACOGIDA E INT PERSONAS SOLICITANTES Y BENEFICIA	33.566,92 €	33.365,82 €	99%
JAÉN	JAÉN Y AACC	MTAS	PROGRAMAS 0,52% IRPF ESTATAL	75.483,03 €	75.486,03 €	100%
JAÉN	JAÉN Y AACC	MºAGRICULTURA, ALIMENTACIÓN, MEDIO AMB	FEAD 2014-2020 ALIMENTOS	42.542,00 €	42.666,29 €	100%
JAÉN	JAÉN Y AACC	FONDO SOCIAL EUROPEO	PROGRAMA OPERATIVO EMPLEO JUVENIL	213.666,80 €	121.139,88 €	57%
JAÉN	JAÉN Y AACC	FONDO SOCIAL EUROPEO	PROGRAMA OPERATIVO DE INCLUSION SOCIAL Y ECOI	355.520,82 €	254.718,29 €	72%
JAÉN	JAÉN Y AACC	JUNTA DE ANDALUCÍA 0,7% IRPF AUTONÓMICO	ATENCION INTEGRAL A PERSONAS MAYORES	224.694,92 €	165.598,71 €	74%
JAÉN	JAÉN Y AACC	JUNTA DE ANDALUCÍA 0,7% IRPF AUTONÓMICO	ATENCION A PERSONAS CUIDADORAS DE MAYORES D	6.743,62 €	6.143,62 €	91%
JAÉN	JAÉN Y AACC	JUNTA DE ANDALUCÍA 0,7% IRPF AUTONÓMICO	ACCIONES SOCIOEDUCATIVAS PARA EL DESARROLLO D	20.128,15 €	19.204,98 €	95%
JAÉN	JAÉN Y AACC	JUNTA DE ANDALUCÍA 0,7% IRPF AUTONÓMICO	MENORES EXTRANJEROS NO ACOMPAÑADOS, JOVENI	56.287,63 €	53.059,59 €	94%
JAÉN	JAÉN Y AACC	JUNTA DE ANDALUCÍA 0,7% IRPF AUTONÓMICO	ACOGIDA E INTEGRACION DE PERSONAS INMIGRANTE	57.558,65 €	53.500,65 €	93%
JAÉN	JAÉN Y AACC	JUNTA DE ANDALUCÍA 0,7% IRPF AUTONÓMICO	ATENCION A PERSONAS VULNERABLES EN ASENTAMIE	77.957,76 €	55.957,76 €	72%
JAÉN	JAÉN Y AACC	JUNTA DE ANDALUCÍA 0,7% IRPF AUTONÓMICO	ATENCION A MUJERES EN SITUACION DE DIFICULTAD	10.711,10 €	10.711,10 €	100%
JAÉN	JAÉN Y AACC	JUNTA DE ANDALUCÍA 0,7% IRPF AUTONÓMICO	ATENCION A LA INFANCIA HOSPITALIZADA	20.686,90 €	20.686,90 €	100%
JAÉN	JAÉN Y AACC	JUNTA DE ANDALUCÍA 0,7% IRPF AUTONÓMICO	ATENCIÓN A PERSONAS CON INADECUADA GESTIÓN D	8.715,01 €	8.062,38 €	93%
JAÉN	JAÉN Y AACC	JUNTA DE ANDALUCÍA 0,7% IRPF AUTONÓMICO	ATENCION A LAS NECESIDADES BASICAS DE PERSONAS	176.575,42 €	123.985,86 €	70%
JAÉN	JAÉN Y AACC	JUNTA DE ANDALUCÍA-IAJ	PROMOCION Y PARTICIPACION CRJ PROV-CONTIGO H	2.000,00 €	0,00 €	0%
JAÉN	JAÉN	JUNTA DE ANDALUCÍA-IAJ	EDUCACION Y PREVENC. DEL VIH-SIDA Y OT.ENFERME	1.900,00 €	0,00 €	0%
JAÉN	JAÉN Y AACC	JUNTA DE ANDALUCÍA	PROG. EXTRAORD. AYUDA NEC BASICAS POBLACIÓN E	49.364,60 €	40.664,60 €	82%
JAÉN	JAÉN Y AACC	JUNTA DE ANDALUCÍA	ACÉRCATE: POSICIONAMIENTO LABORAL DE MUJERES	24.725,44 €	24.725,44 €	100%
JAÉN	JAÉN Y AACC	JUNTA DE ANDALUCÍA	PROYECTO INTEGRAL INCL. SOC. Y ACTIV LABORAL EN	94.269,87 €	74.018,71 €	79%
JAÉN	JAÉN Y AACC	JUNTA DE ANDALUCÍA	COFINANCIACION POISES-POEJ	27.000,00 €	26.997,94 €	100%
JAÉN	ASAMBLEA COMARCAL	AYTO TORREDELCAMPO-AYTO LA CAROLINA	COFINANCIACION POEJ	2.754,23 €	2.754,23 €	100%
JAÉN	ASAMBLEA COMARCAL	AYTOS HUELMA-VVA ARZOBISPO-VILLACARRILL	COFINANCIACION POISES	12.398,53 €	12.398,53 €	100%
JAÉN	COMARCAL JAÉN	AYTO HUELMA	OTROS COLECTIVOS DESFAVORECIDOS	4.000,00 €	0,00 €	0%
JAÉN	JAÉN	FUNDACION CAJA RURAL	PROMOCION DEL ÉXITO ESCOLAR	500,00 €		0%

Cruz Roja Española - Presupuesto 2021 - Información sobre convenios - contratos - subvenciones

Provincia	Localidad	Entidad concedente	Descripción actividad	Ingresos Totales	Gasto de personal	% Personal
JAÉN	MARTOS Y ALCALÁ LA REAL	FUNDACIÓN LA CAIXA	ITINERARIOS PARA PERSONAS DE DIFÍCIL INSERCIÓN (E)	186.262,61 €	142.162,61 €	76%
JAÉN	JAÉN Y AACC	FUNDACION EDUCACION EMPLEO (EUROPEFE)-	COFINANCIACION POEJ	8.167,79 €	6.417,54 €	79%
JAÉN	JAÉN Y AACC		SUBVENCIONES CAPITAL	53.343,43 €	0,00 €	0%
JAÉN	JAÉN	CRE	OPERACIONES INTERCENTROS	64.362,00 €	0,00 €	0%
JAÉN	JAÉN Y AACC	PARTICULARES Y EMPRESAS	DONACIONES	15.000,00 €	0,00 €	0%
LAS PALMAS	OFICINA PROVINCIAL	FONDO SOCIAL EUROPEO	ACTIVACIÓN, ORIENTACIÓN Y ACOMPAÑAMIENTO A L	33.065,47 €	14.570,10 €	44%
LAS PALMAS	OFICINA PROVINCIAL	FEAD-FONDO DE AYUDA EUROPEA PARA LOS M	ALIMENTOS POR LA SOLIDARIDAD	27.000,00 €	6.629,08 €	25%
LAS PALMAS	OFICINA PROVINCIAL	COMUNIDAD AUTÓNOMA	ALOJAMIENTO ALTERNATIVO PARA PACIENTES DERIVA	213.239,78 €	70.949,78 €	33%
LAS PALMAS	OFICINA PROVINCIAL	FONDO SOCIAL EUROPEO	APOYO AL EMPLEO +45	52.823,00 €	30.799,44 €	58%
LAS PALMAS	OFICINA PROVINCIAL	FUNDACIONES	APOYO EN PREVENCIÓN DE LA EXCLUSIÓN ESCOLAR E	70.000,00 €	0,00 €	0%
LAS PALMAS	OFICINA PROVINCIAL	IRPF AUTONÓMICO	APOYO TEMPORAL A FAMILIAS CON PERSONAS MAYO	39.150,03 €	39.150,03 €	100%
LAS PALMAS	OFICINA PROVINCIAL	COMUNIDAD AUTÓNOMA	ATENCIÓN A LA COBERTURA SOCIAL BÁSICA (SANITAR	100.000,00 €	0,00 €	0%
LAS PALMAS	OFICINA PROVINCIAL	CORPORACIONES LOCALES	ATENCIÓN AL COLECTIVO "SIN TECHO"	80.216,02 €	77.458,56 €	97%
LAS PALMAS	OFICINA PROVINCIAL	IRPF AUTONÓMICO	ATENCIÓN INTEGRAL A PERSONAS CON VIH EN SITUAC	19.902,76 €	19.902,76 €	100%
LAS PALMAS	OFICINA PROVINCIAL	CORPORACIONES LOCALES	ATENCIÓN PSICOLÓGICA A CUIDADORES NO PROFESIO	12.638,82 €	12.638,82 €	100%
LAS PALMAS	OFICINA PROVINCIAL	DIPUTACIONES PROVINCIALES	ATENCIÓN URGENTE A LAS NECESIDADES BÁSICAS	140.000,00 €	7.265,65 €	5%
LAS PALMAS	OFICINA PROVINCIAL	FUNDACIONES	ATENCIÓN URGENTE A LAS NECESIDADES BÁSICAS	50.000,00 €	0,00 €	0%
LAS PALMAS	OFICINA PROVINCIAL	IRPF AUTONÓMICO	ATENCIÓN URGENTE A LAS NECESIDADES BÁSICAS	180.000,00 €	61.757,98 €	34%
LAS PALMAS	OFICINA PROVINCIAL	CORPORACIONES LOCALES	AYUDA A DOMICILIO BÁSICA	49.854,16 €	19.739,88 €	40%
LAS PALMAS	OFICINA PROVINCIAL	IRPF AUTONÓMICO	AYUDA A DOMICILIO COMPLEMENTARIA	51.500,38 €	38.489,94 €	75%
LAS PALMAS	OFICINA PROVINCIAL	DIPUTACIONES PROVINCIALES	BUEN TRATO A PERSONAS MAYORES.PROMOCIÓN DE	60.000,00 €	60.000,00 €	100%
LAS PALMAS	OFICINA PROVINCIAL	DIRECCIÓN GENERAL MIGRACIONES	CENTROS DE ACOGIDA AHÍ	26.971.539,42 €	4.686.699,16 €	17%
LAS PALMAS	OFICINA PROVINCIAL	FUNDACIONES	CIBERCAIXA HOSPITALARIA	8.137,94 €	7.423,94 €	91%
LAS PALMAS	OFICINA PROVINCIAL	DIPUTACIONES PROVINCIALES	DISPOSITIVO DE EMERGENCIA PARA MUJERES AGREDI	513.785,72 €	419.072,72 €	82%
LAS PALMAS	OFICINA PROVINCIAL	DIPUTACIONES PROVINCIALES	EDUCACIÓN EMOCIONAL	9.000,00 €	0,00 €	0%
LAS PALMAS	OFICINA PROVINCIAL	DIPUTACIONES PROVINCIALES	EMPODERAMIENTO A MUJERES EN SITUACIÓN DE VU	198.800,00 €	186.292,86 €	94%
LAS PALMAS	OFICINA PROVINCIAL	COMUNIDAD AUTÓNOMA	ERIE DE ALBERGUE PROVISIONAL	2.000,00 €	0,00 €	0%
LAS PALMAS	OFICINA PROVINCIAL	COMUNIDAD AUTÓNOMA	ERIE DE ASISTENCIA SANITARIA Y CLASIFICACIÓN DE V	3.000,00 €	0,00 €	0%
LAS PALMAS	OFICINA PROVINCIAL	DIRECCIÓN GENERAL MIGRACIONES	ATENCIÓN COSTAS AYUDA HUMANITARIA	269.352,64 €	139.159,74 €	52%
LAS PALMAS	OFICINA PROVINCIAL	MINISTERIO DE INCLUSIÓN, SEGURIDAD SOCIAL	ERIE DE AYUDA HUMANITARIA A INMIGRANTES - SUBV	54.453,00 €	54.453,00 €	100%
LAS PALMAS	OFICINA PROVINCIAL	COMUNIDAD AUTÓNOMA	ERIE DE INTERVENCIÓN PSICOSOCIAL	2.000,00 €	0,00 €	0%
LAS PALMAS	OFICINA PROVINCIAL	FUNDAE- FUNDACIÓN ESTATAL PARA LA FORMA	FORMACIÓN CONTINUA DE TRABAJADORES	13.500,00 €	0,00 €	0%
LAS PALMAS	OFICINA PROVINCIAL	DIPUTACIONES PROVINCIALES	FORMACIÓN DUAL EN EL ÁREA DE PREVENCIÓN, ATEN	110.000,00 €	48.384,50 €	44%
LAS PALMAS	OFICINA PROVINCIAL	FONDO SOCIAL EUROPEO	FORMACIÓN PARA EL EMPLEO CON JÓVENES DE GAR	65.305,19 €	29.406,36 €	45%

Cruz Roja Española - Presupuesto 2021 - Información sobre convenios - contratos - subvenciones

Provincia	Localidad	Entidad concedente	Descripción actividad	Ingresos Totales	Gasto de personal	% Personal
LAS PALMAS	OFICINA PROVINCIAL	DIPUTACIONES PROVINCIALES	GESTIÓN DE AYUDAS AL ALOJAMIENTO POR CRISIS EC	266.285,71 €	58.812,72 €	22%
LAS PALMAS	OFICINA PROVINCIAL	DIPUTACIONES PROVINCIALES	GESTIÓN DEL VOLUNTARIADO	25.018,64 €	25.018,64 €	100%
LAS PALMAS	OFICINA PROVINCIAL	IRPF AUTONÓMICO	INICIATIVAS SOCIALES CON MUJERES EN DIFICULTAD S	21.331,57 €	18.136,26 €	85%
LAS PALMAS	OFICINA PROVINCIAL	IRPF AUTONÓMICO	INTEGRACIÓN DE INMIGRANTES	63.000,00 €	48.227,34 €	77%
LAS PALMAS	OFICINA PROVINCIAL	IRPF AUTONÓMICO	IRPF FORMACIÓN VOLUNTARIADO Y PERSONAL LABO	35.469,61 €	24.244,07 €	68%
LAS PALMAS	OFICINA PROVINCIAL	FONDO SOCIAL EUROPEO	ITINERARIOS INTEGRALES INTENSIFICADOS PARA PERS	38.788,43 €	29.764,20 €	77%
LAS PALMAS	OFICINA PROVINCIAL	IRPF AUTONÓMICO	ITINERARIOS SOCIOLABORABLES PARA FAMILIAS CON	34.200,00 €	29.278,80 €	86%
LAS PALMAS	OFICINA PROVINCIAL	COMUNIDAD AUTÓNOMA	NECESIDADES BÁSICAS A MENORES Y SUS FAMILIAS	90.000,00 €	0,00 €	0%
LAS PALMAS	OFICINA PROVINCIAL	DIPUTACIONES PROVINCIALES	PREVENCIÓN DE LA EXCLUSIÓN RESIDENCIAL	60.000,00 €	4.670,77 €	8%
LAS PALMAS	OFICINA PROVINCIAL	IRPF AUTONÓMICO	PREVENCIÓN DE LA EXCLUSIÓN RESIDENCIAL	90.000,00 €	26.467,69 €	29%
LAS PALMAS	OFICINA PROVINCIAL	MINISTERIO DE SANIDAD, CONSUMO Y BIENEST	PREVENCIÓN DEL VIH EN POBLACIÓN INMIGRANTE	500,00 €	0,00 €	0%
LAS PALMAS	OFICINA PROVINCIAL	FONDO SOCIAL EUROPEO	PRIMERAS OPORTUNIDADES LABORALES CON JÓVENE	35.623,58 €	29.140,20 €	82%
LAS PALMAS	OFICINA PROVINCIAL	FONDO SOCIAL EUROPEO	PROGRAMA OPERATIVO, INCLUSIÓN SOCIAL DE EMPL	75.016,86 €	41.709,45 €	56%
LAS PALMAS	OFICINA PROVINCIAL	IRPF AÑO N M.A.S.ESTATAL	PROGRAMA OPERATIVO, INCLUSIÓN SOCIAL DE EMPL	9.239,16 €	9.239,16 €	100%
LAS PALMAS	OFICINA PROVINCIAL	IRPF AUTONÓMICO	PROMOCIÓN DEL ENVEJECIMIENTO SALUDABLE: SALU	43.486,84 €	14.570,10 €	34%
LAS PALMAS	OFICINA PROVINCIAL	IRPF AUTONÓMICO	PROMOCIÓN DEL ÉXITO ESCOLAR DE NIÑOS/AS EN DIF	49.219,70 €	29.594,86 €	60%
LAS PALMAS	OFICINA PROVINCIAL	IRPF AUTONÓMICO	RED SOCIAL PARA PERSONAS MAYORES: ENRÉD@TE	27.294,85 €	15.182,10 €	56%
LAS PALMAS	OFICINA PROVINCIAL	FONDO SOCIAL EUROPEO	RETO SOCIAL EMPRESARIAL EN MATERIA DE INSERCIÓ	76.532,60 €	53.308,16 €	70%
LAS PALMAS	OFICINA PROVINCIAL	IRPF AÑO N M.A.S.ESTATAL	RETO SOCIAL EMPRESARIAL EN MATERIA DE INSERCIÓ	6.298,54 €	6.298,54 €	100%
LAS PALMAS	OFICINA PROVINCIAL	DIPUTACIONES PROVINCIALES	SERV. INSULAR DE PREVENCION Y ATENCION INTEGRA	127.133,26 €	104.932,86 €	83%
LAS PALMAS	OFICINA PROVINCIAL	DIPUTACIONES PROVINCIALES	SERV. INSULAR DE PREVENCION Y ATENCION INTEGRA	165.903,86 €	160.278,86 €	97%
LAS PALMAS	OFICINA PROVINCIAL	MINISTERIO DEL INTERIOR	TRABAJO EN BENEFICIO DE LA COMUNIDAD	4.130,00 €	4.130,00 €	100%
LAS PALMAS	OFICINA PROVINCIAL	DIPUTACIONES PROVINCIALES	TRANSPORTE EN VEHÍCULOS ADAPTADOS.	39.981,36 €	39.981,36 €	100%
LAS PALMAS	OFICINA PROVINCIAL	IRPF AUTONÓMICO	TRANSPORTE EN VEHÍCULOS ADAPTADOS.	102.368,08 €	61.794,50 €	60%
LAS PALMAS	LAS PALMAS	VARIOS PRIVADOS	DONATIVOS	20.000,00 €	0,00 €	0%
LAS PALMAS	LAS PALMAS	OFICINAS CRE	FINANCIACIÓN INTERPROVINCIAL	808.038,92 €	0,00 €	0%
LAS PALMAS	LAS PALMAS	OFICINA CENTRAL	VARIOS	129.362,12 €	0,00 €	0%
LAS PALMAS	LAS PALMAS	VARIAS ENTIDADES	SUBV. CAPITAL TRASPASADO RESULTADOS	203.595,79 €	0,00 €	0%
LAS PALMAS	LAS PALMAS	VARIAS ENTIDADES	ARRENDAMIENTO POR BIENES CEDIDOS EN USO	8.063,62 €	0,00 €	0%
LAS PALMAS	LANZAROTE	FEAD-FONDO DE AYUDA EUROPEA PARA LOS M	ALIMENTOS POR LA SOLIDARIDAD	23.000,00 €	0,00 €	0%
LAS PALMAS	LANZAROTE	DIPUTACIONES PROVINCIALES	APOYO EN PREVENCIÓN DE LA EXCLUSIÓN ESCOLAR E	30.000,00 €	5.500,00 €	18%
LAS PALMAS	LANZAROTE	IRPF AUTONÓMICO	AYUDA A DOMICILIO COMPLEMENTARIA	734,90 €	0,00 €	0%
LAS PALMAS	LANZAROTE	DIRECCIÓN GENERAL MIGRACIONES	ATENCIÓN COSTAS AYUDA HUMANITARIA	108.419,12 €	77.019,12 €	71%
LAS PALMAS	LANZAROTE	IRPF AUTONÓMICO	IRPF FORMACIÓN VOLUNTARIADO Y PERSONAL LABO	12.516,23 €	12.516,23 €	100%

Cruz Roja Española - Presupuesto 2021 - Información sobre convenios - contratos - subvenciones

Provincia	Localidad	Entidad concedente	Descripción actividad	Ingresos Totales	Gasto de personal	% Personal
LAS PALMAS	LANZAROTE	IRPF AUTONÓMICO	PROMOCIÓN DEL ÉXITO ESCOLAR DE NIÑOS/AS EN DIF	7.351,33 €	7.351,33 €	100%
LAS PALMAS	LANZAROTE	IRPF AUTONÓMICO	RED SOCIAL PARA PERSONAS MAYORES: ENRÉD@TE	2.201,40 €	0,00 €	0%
LAS PALMAS	FUERTEVENTURA	FEAD-FONDO DE AYUDA EUROPEA PARA LOS M	ALIMENTOS POR LA SOLIDARIDAD	2.000,00 €	0,00 €	0%
LAS PALMAS	FUERTEVENTURA	DIPUTACIONES PROVINCIALES	AYUDA A DOMICILIO COMPLEMENTARIA REFORZAMIE	10.000,00 €	9.189,45 €	92%
LAS PALMAS	FUERTEVENTURA	DIRECCIÓN GENERAL MIGRACIONES	ATENCIÓN COSTAS AYUDA HUMANITARIA	128.419,85 €	76.819,85 €	60%
LAS PALMAS	FUERTEVENTURA	CORPORACIONES LOCALES	COBERTURA DE NECESIDADES BÁSICAS MEDIANTE PRI	21.000,00 €	12.750,00 €	61%
LAS PALMAS	FUERTEVENTURA	IRPF AÑO N M.A.S.ESTATAL	EMPLEA REDES.	14.000,50 €	14.000,50 €	100%
LAS PALMAS	FUERTEVENTURA	DIPUTACIONES PROVINCIALES	FUERTEVENTURA, TRANSPORTE EN VEHÍCULOS ADAP	20.590,28 €	15.785,28 €	77%
LAS PALMAS	FUERTEVENTURA	DIPUTACIONES PROVINCIALES	GESTIÓN DEL VOLUNTARIADO	30.245,55 €	20.642,56 €	68%
LAS PALMAS	FUERTEVENTURA	DIPUTACIONES PROVINCIALES	INFORMACIÓN PARA EL EMPLEO	35.714,70 €	25.063,02 €	70%
LAS PALMAS	FUERTEVENTURA	FUNDACIONES	MOVIENDONOS POR EL AHORRO DOMESTICO	6.425,44 €	3.625,44 €	56%
LAS PALMAS	FUERTEVENTURA	DIPUTACIONES PROVINCIALES	PROMOCIÓN DEL ÉXITO ESCOLAR DE NIÑOS/AS EN DIF	35.449,47 €	19.519,53 €	55%
LAS PALMAS	FUERTEVENTURA	MINISTERIO DEL INTERIOR	TRABAJO EN BENEFICIO DE LA COMUNIDAD	5.110,00 €	3.801,82 €	74%
LAS PALMAS	COMARCAL SUR GRAN CANARIA	FONDO SOCIAL EUROPEO	APOYO AL EMPLEO +45	23.312,16 €	23.312,16 €	100%
LAS PALMAS	COMARCAL SUR GRAN CANARIA	IRPF AUTONÓMICO	AYUDA A DOMICILIO COMPLEMENTARIA	315,84 €	0,00 €	0%
LAS PALMAS	COMARCAL SUR GRAN CANARIA	DIRECCIÓN GENERAL MIGRACIONES	ATENCIÓN COSTAS AYUDA HUMANITARIA	169.830,30 €	77.230,30 €	45%
LAS PALMAS	COMARCAL SUR GRAN CANARIA	CORPORACIONES LOCALES	COBERTURA DE NECESIDADES BÁSICAS MEDIANTE PRI	9.000,00 €	6.500,00 €	72%
LAS PALMAS	COMARCAL SUR GRAN CANARIA	FUNDACIONES	EL JUGUETE EDUCATIVO- TRAMITADAS DESDE OFICINA	2.000,00 €	0,00 €	0%
LAS PALMAS	COMARCAL SUR GRAN CANARIA	IRPF AUTONÓMICO	RED SOCIAL PARA PERSONAS MAYORES: ENRÉD@TE	14.664,36 €	14.664,36 €	100%
LAS PALMAS	COMARCAL SUR GRAN CANARIA	FONDO SOCIAL EUROPEO	RETO SOCIAL EMPRESARIAL EN MATERIA DE INSERCIÓN	21.172,58 €	21.172,58 €	100%
LAS PALMAS	COMARCAL SUR GRAN CANARIA	IRPF AÑO N M.A.S.ESTATAL	RETO SOCIAL EMPRESARIAL EN MATERIA DE INSERCIÓN	2.940,63 €	2.940,63 €	100%
LAS PALMAS	COMARCAL SURESTE GRAN CANARIA	IRPF AUTONÓMICO	AYUDA A DOMICILIO COMPLEMENTARIA	439,60 €	0,00 €	0%
LAS PALMAS	COMARCAL SURESTE GRAN CANARIA	FUNDACIONES	EL JUGUETE EDUCATIVO- TRAMITADAS DESDE OFICINA	2.000,00 €	0,00 €	0%
LAS PALMAS	COMARCAL SURESTE GRAN CANARIA	CORPORACIONES LOCALES	OTROS PROYECTOS INTERVENCION SOCIAL	15.000,00 €	9.950,00 €	66%
LAS PALMAS	COMARCAL SURESTE GRAN CANARIA	COMUNIDAD AUTÓNOMA	PUNTOS DE ENCUENTRO FAMILIAR	138.736,40 €	124.736,40 €	90%
LAS PALMAS	COMARCAL SURESTE GRAN CANARIA	IRPF AUTONÓMICO	RED SOCIAL PARA PERSONAS MAYORES: ENRÉD@TE	559,60 €	0,00 €	0%
LAS PALMAS	COMARCAL NORTE GRAN CANARIA	IRPF AUTONÓMICO	AYUDA A DOMICILIO COMPLEMENTARIA	75,00 €	0,00 €	0%
LAS PALMAS	COMARCAL NORTE GRAN CANARIA	IRPF AUTONÓMICO	RED SOCIAL PARA PERSONAS MAYORES: ENRÉD@TE	9.271,08 €	7.372,68 €	80%
LAS PALMAS	TELDE	FONDO SOCIAL EUROPEO	ACTIVACIÓN, ORIENTACIÓN Y ACOMPAÑAMIENTO A L	26.777,48 €	26.777,48 €	100%
LAS PALMAS	TELDE	FONDO SOCIAL EUROPEO	FORMACIÓN PARA EL EMPLEO CON JÓVENES DE GAR	13.388,74 €	13.388,74 €	100%
LAS PALMAS	COMARCAL CENTRO GRAN CANARIA	IRPF AUTONÓMICO	AYUDA A DOMICILIO COMPLEMENTARIA	165,00 €	0,00 €	0%
LAS PALMAS	COMARCAL CENTRO GRAN CANARIA	IRPF AUTONÓMICO	PROMOCIÓN DEL ENVEJECIMIENTO SALUDABLE: SALU	910,00 €	0,00 €	0%
LAS PALMAS	COMARCAL CENTRO GRAN CANARIA	IRPF AUTONÓMICO	PROMOCIÓN DEL ÉXITO ESCOLAR DE NIÑOS/AS EN DIF	7.351,33 €	7.351,33 €	100%
LAS PALMAS	COMARCAL CENTRO GRAN CANARIA	IRPF AUTONÓMICO	RED SOCIAL PARA PERSONAS MAYORES: ENRÉD@TE	8.192,28 €	7.372,68 €	90%

Cruz Roja Española - Presupuesto 2021 - Información sobre convenios - contratos - subvenciones

Provincia	Localidad	Entidad concedente	Descripción actividad	Ingresos Totales	Gasto de personal	% Personal
LEÓN	LEÓN	MINISTERIO DE EMPLEO	LA DIVERSIDAD NUESTRA MEJOR OPCION	3.931,00 €	3.931,00 €	100%
LEÓN	LEÓN	MINISTERIO DE TRABAJO	ACOGIDA E INTEGRACION DE LAS PERSONAS SOLICITA	472.854,38 €	231.187,37 €	49%
LEÓN	LEÓN	JUNTA DE CASTILLA Y LEON	PROGRAMA IRPF AUTONÓMICO	782.079,58 €	669.519,74 €	86%
LEÓN	LEÓN	MINISTERIO DE SANIDAD	PROGRAMA IRPF ESTATAL	64.793,42 €	58.643,42 €	91%
LEÓN	LEÓN	FONDO SOCIAL EUROPEO	PUENTES HACIA EL EMPLEO: ITINERARIOS POR LA IGU	18.191,74 €	13.074,19 €	72%
LEÓN	LEÓN	FONDO SOCIAL EUROPEO	ACTIVACION, ORIENTACION Y ACOMPAÑAMIENTO A L	18.848,13 €	13.313,80 €	71%
LEÓN	LEÓN	FONDO SOCIAL EUROPEO	RETO SOCIAL EMPRESARIAL EN MATERIA DE INSERCIÓ	14.562,67 €	12.114,56 €	83%
LEÓN	LEÓN	FONDO SOCIAL EUROPEO	SEGUNDAS OPORTUNIDADES FORMACION Y APRENDI	30.979,97 €	12.915,71 €	42%
LEÓN	LEÓN	FONDO SOCIAL EUROPEO	DESAFÍO +45	16.866,63 €	12.118,17 €	72%
LEÓN	LEÓN	FONDO SOCIAL EUROPEO	ITINERARIOS QUE SUMAN	17.136,63 €	16.286,51 €	95%
LEÓN	LEÓN	MINISTERIO PARA LA TRANSICION ECOLOGICA Y	VOLUNTARIADO AMBIENTAL EN PARQUES NACIONAL	13.605,16 €	8.784,60 €	65%
LEÓN	LEÓN	FUNDAE	FORMACION CONTINUA DE TRABAJADORES	3.690,00 €	0,00 €	0%
LEÓN	LEÓN	FUNDACION LIBERA	VIGILANCIA AMBIENTAL EN ESPACIOS NATURALES: LIE	1.831,90 €	0,00 €	0%
LEÓN	LEÓN	BANKIA	DESAFÍO +45	4.000,00 €	0,00 €	0%
LEÓN	LEÓN	MINISTERIO DE TRABAJO	ITINERARIOS LABORALES CON PERSONAS SOLICITANTE	23.694,44 €	13.894,44 €	59%
LEÓN	LEÓN	FEAD	AYUDAS A LOS MAS DESFAVORECIDOS (FEAD 2014-20	13.897,00 €	13.897,00 €	100%
LEÓN	LEÓN	GERENCIA DE SERVICIOS SOCIALES	ACOGIMIENTO FAMILIAR	74.816,00 €	74.816,00 €	100%
LEÓN	LEÓN	GERENCIA DE SERVICIOS SOCIALES	DISPOSITICOS DE ACOGIDA TEMPORAL A MUJERES E H	141.100,00 €	127.847,06 €	91%
LEÓN	LEÓN	GERENCIA DE SERVICIOS SOCIALES	EMPODERAMIENTO A MUJERES EN SITUACION DE DIF	600,00 €	0,00 €	0%
LEÓN	LEÓN	GERENCIA DE SERVICIOS SOCIALES	MEJORA DE LAS CAPACIDADES DE LA RED TERRITORIA	24.500,00 €	24.500,00 €	100%
LEÓN	LEÓN		PREVENCION DEL CONSUMO DE DROGAS-PERTIGA	1.100,00 €	0,00 €	0%
LEÓN	LEÓN	GERENCIA DE SERVICIOS SOCIALES	ATENCION A PERSONAS CON INADECUADA GESTION D	146.387,00 €	131.934,42 €	90%
LEÓN	LEÓN	GERENCIA DE SERVICIOS SOCIALES	ITINERARIOS PARA PERSONAS BENEFICIARIAS DE REN	32.874,24 €	17.399,19 €	53%
LEÓN	LEÓN	GERENCIA DE SERVICIOS SOCIALES	RETO SOCIAL EMPRESARIAL EN MATERIA DE INSERCIÓ	13.030,77 €	9.728,88 €	75%
LEÓN	LEÓN	GERENCIA DE SERVICIOS SOCIALES	DESAFÍO +45	12.768,90 €	10.472,46 €	82%
LEÓN	LEÓN	GERENCIA DE SERVICIOS SOCIALES	ITINERARIOS QUE SUMAN	10.349,88 €	4.475,00 €	43%
LEÓN	LEÓN	AYUNTAMIENTO DE PONFERRADA	MANTENIMIENTO SEDE Y AYUDAS	14.800,00 €	0,00 €	0%
LEÓN	LEÓN	AYUNTAMIENTO DE LEÓN	OCIO Y TIEMPO LIBRE	700,00 €	0,00 €	0%
LLEIDA	OFICINA PROVINCIAL	GENERALITAT DE CATALUNYA	IRPF AUTONÓMICO	282.309,00 €	244.970,78 €	87%
LLEIDA	OFICINA PROVINCIAL	MINISTERIO	IRPF ESTATAL	26.332,00 €	24.932,62 €	95%
LLEIDA	OFICINA PROVINCIAL	DIR. GRAL. INMIGRACIÓN	SENSIBILIZACIÓN REFUGIADOS	56.868,00 €	37.288,99 €	66%
LLEIDA	OFICINA PROVINCIAL	M. EMPLEO Y SEGURIDAD SOCIAL	PROG. INTEGRAL ACOGIDA E INTEG. PERSONAS SOLIC	1.140.769,00 €	194.433,99 €	17%
LLEIDA	OFICINA PROVINCIAL	M. EMPLEO Y SEGURIDAD SOCIAL	PRIMERA ACOGIDA DE LA SUBVENCIÓN DE PROTECCIÓ	873.752,00 €	68.754,79 €	8%
LLEIDA	OFICINA PROVINCIAL	DIPUTACIÓ DE LLEIDA	MEJORA DE LAS CAPACIDADES Y RESPUESTA DE LA RE	60.000,00 €	59.388,26 €	99%

Cruz Roja Española - Presupuesto 2021 - Información sobre convenios - contratos - subvenciones

Provincia	Localidad	Entidad concedente	Descripción actividad	Ingresos Totales	Gasto de personal	% Personal
LLEIDA	OFICINA PROVINCIAL	GENERALITAT DE CATALUNYA	GESTIÓN DEL VOLUNTARIADO	3.175,00 €	3.529,20 €	111%
LLEIDA	OFICINA PROVINCIAL	GENERALITAT DE CATALUNYA	PARTICIPACIÓN VOLUNTARIADO JOVEN EN LA VIDA PA	1.917,00 €	1.659,12 €	87%
LLEIDA	OFICINA PROVINCIAL	GENERALITAT DE CATALUNYA	ATENCIÓN A PERSONAS CON INADECUADO SEGUIMEN	1.242,00 €	1.498,69 €	121%
LLEIDA	OFICINA PROVINCIAL	GENERALITAT DE CATALUNYA	TARGETAS ALIMENTARIAS	1.708,00 €	995,50 €	58%
LLEIDA	OFICINA PROVINCIAL	GENERALITAT DE CATALUNYA	VESTUARIO INVIERNO	882,00 €	899,21 €	102%
LLEIDA	OFICINA PROVINCIAL	GENERALITAT DE CATALUNYA	APOYO EN PREVENCIÓN DE LA EXCLUSIÓN ESCOLAR E	2.679,00 €	2.397,90 €	90%
LLEIDA	OFICINA PROVINCIAL	LA CAIXA	INCORPORA	25.839,00 €	23.239,98 €	90%
LLEIDA	OFICINA PROVINCIAL	M. EMPLEO Y SEGURIDAD SOCIAL	EMPLEO PARA PERSONAS VULNERABLES	38.651,00 €	34.735,58 €	90%
LLEIDA	OFICINA PROVINCIAL	GENERALITAT DE CATALUNYA	ACTIVACIÓN Y ACOMPAÑAMIENTO HACIA EL EMPLEO	17.041,00 €	16.912,94 €	99%
LLEIDA	OFICINA PROVINCIAL	FONDO SOCIAL EUROPEO	PROGRAMA OPERATIVO INCLUSIÓN SOCIAL DE EMPLE	36.309,00 €	30.613,23 €	84%
LLEIDA	OFICINA PROVINCIAL	GENERALITAT DE CATALUNYA	SERVICIOS GENERALES	6.620,00 €	6.692,65 €	101%
LLEIDA	OFICINA PROVINCIAL	GENERALITAT DE CATALUNYA	RECEPCIÓ	12.000,00 €	12.172,07 €	101%
LLEIDA	OFICINA PROVINCIAL	GENERALITAT DE CATALUNYA	RECURSOS ECONÓMICOS	31.150,00 €	31.286,02 €	100%
LLEIDA	OFICINA PROVINCIAL	FEAD	ALIMENTS PER LA SOLIDARITAT	20.000,00 €	1.606,50 €	8%
LLEIDA	OFICINA PROVINCIAL	GENERALITAT DE CATALUNYA	COMPILANCE	6.575,00 €	6.617,22 €	101%
LLEIDA	AGRAMUNT	GENERALITAT DE CATALUNYA	IRPF AUTONÓMICO	6.265,00 €	5.729,05 €	91%
LLEIDA	ALMACELLES	GENERALITAT DE CATALUNYA	IRPF AUTONÓMICO	17.364,00 €	14.533,30 €	84%
LLEIDA	ALMACELLES	GENERALITAT DE CATALUNYA	TARGETAS ALIMENTARIAS	800,00 €	0,00 €	0%
LLEIDA	ALMACELLES	GENERALITAT DE CATALUNYA	VESTUARIO INVIERNO	100,00 €	0,00 €	0%
LLEIDA	ALMACELLES	GENERALITAT DE CATALUNYA	APOYO EN PREVENCIÓN DE LA EXCLUSIÓN ESCOLAR E	350,00 €	0,00 €	0%
LLEIDA	ALMACELLES	GENERALITAT DE CATALUNYA	ATENCIÓN A PERSONAS CON INADECUADO SEGUIMEN	100,00 €	0,00 €	0%
LLEIDA	LA NOGUERA	GENERALITAT DE CATALUNYA	IRPF AUTONÓMICO	44.110,00 €	34.157,00 €	77%
LLEIDA	LA NOGUERA	GENERALITAT DE CATALUNYA	TARGETAS ALIMENTARIAS	500,00 €	0,00 €	0%
LLEIDA	LA NOGUERA	GENERALITAT DE CATALUNYA	VESTUARIO INVIERNO	400,00 €	0,00 €	0%
LLEIDA	LA NOGUERA	GENERALITAT DE CATALUNYA	APOYO EN PREVENCIÓN DE LA EXCLUSIÓN ESCOLAR E	1.500,00 €	317,81 €	21%
LLEIDA	LA NOGUERA	GENERALITAT DE CATALUNYA	ATENCIÓN A PERSONAS CON INADECUADO SEGUIMEN	500,00 €	0,00 €	0%
LLEIDA	LA NOGUERA	AJUNTAMENT BALAGUER	INCLUSIÓN DE NINÑOS/AS EN RIEGO DE EXCLUSIÓN S	3.000,00 €	2.970,24 €	99%
LLEIDA	LA NOGUERA	AJUNTAMENT BALAGUER	DESENVOLUPANDO LA RESPUESTA EN ÁMBITO LOCAL	7.000,00 €	6.124,79 €	87%
LLEIDA	LES GARRIGUES	GENERALITAT DE CATALUNYA	IRPF AUTONÓMICO	16.848,00 €	12.247,42 €	73%
LLEIDA	LES GARRIGUES	GENERALITAT DE CATALUNYA	TARGETAS ALIMENTARIAS	1.500,00 €	742,57 €	50%
LLEIDA	LES GARRIGUES	GENERALITAT DE CATALUNYA	VESTUARIO INVIERNO	200,00 €	248,75 €	124%
LLEIDA	LES GARRIGUES	GENERALITAT DE CATALUNYA	APOYO EN PREVENCIÓN DE LA EXCLUSIÓN ESCOLAR E	800,00 €	246,90 €	31%
LLEIDA	LES GARRIGUES	GENERALITAT DE CATALUNYA	ATENCIÓN A PERSONAS CON INADECUADO SEGUIMEN	100,00 €	0,00 €	0%
LLEIDA	LA SEGARRA	GENERALITAT DE CATALUNYA	IRPF AUTONÓMICO	17.799,00 €	13.732,40 €	77%

Cruz Roja Española - Presupuesto 2021 - Información sobre convenios - contratos - subvenciones

Provincia	Localidad	Entidad concedente	Descripción actividad	Ingresos Totales	Gasto de personal	% Personal
LLEIDA	LA SEGARRA	GENERALITAT DE CATALUNYA	TARGETAS ALIMENTARIAS	500,00 €	1.113,74 €	223%
LLEIDA	LA SEGARRA	GENERALITAT DE CATALUNYA	VESTUARIO INVIERNO	400,00 €	372,47 €	93%
LLEIDA	LA SEGARRA	GENERALITAT DE CATALUNYA	APOYO EN PREVENCIÓN DE LA EXCLUSIÓN ESCOLAR E	1.200,00 €	272,00 €	23%
LLEIDA	LA SEGARRA	GENERALITAT DE CATALUNYA	ATENCIÓN A PERSONAS CON INADECUADO SEGUIMEN	290,00 €	0,00 €	0%
LLEIDA	LA SEGARRA	AJUNTAMENT CERVERA	PARTICIPACIÓN VOLUNTARIADO JOVEN EN LA VIDA PA	600,00 €	1.261,06 €	210%
LLEIDA	LA SEGARRA	AJUNTAMENT CERVERA	GESTIÓN DEL VOLUNTARIADO	1.695,00 €	3.687,95 €	218%
LLEIDA	PLA D'URGELL	MINISTERIO	IRPF ESTATAL	13.366,00 €	13.366,10 €	100%
LLEIDA	PLA D'URGELL	GENERALITAT DE CATALUNYA	IRPF AUTONÓMICO	22.638,00 €	16.703,39 €	74%
LLEIDA	PLA D'URGELL	GENERALITAT DE CATALUNYA	TARGETAS ALIMENTARIAS	1.000,00 €	1.351,46 €	135%
LLEIDA	PLA D'URGELL	GENERALITAT DE CATALUNYA	VESTUARIO INVIERNO	300,00 €	0,00 €	0%
LLEIDA	PLA D'URGELL	GENERALITAT DE CATALUNYA	APOYO EN PREVENCIÓN DE LA EXCLUSIÓN ESCOLAR E	1.500,00 €	0,00 €	0%
LLEIDA	PLA D'URGELL	GENERALITAT DE CATALUNYA	ATENCIÓN A PERSONAS CON INADECUADO SEGUIMEN	500,00 €	0,00 €	0%
LLEIDA	PLA D'URGELL	AJUNTAMENT MOLLERUSSA	KITS SUPORT SOCIAL	600,00 €	1.892,04 €	315%
LLEIDA	SOLSONES	GENERALITAT DE CATALUNYA	IRPF AUTONÓMICO	4.864,00 €	3.711,33 €	76%
LLEIDA	SOLSONES	GENERALITAT DE CATALUNYA	VESTUARIO INVIERNO	300,00 €	0,00 €	0%
LLEIDA	SOLSONES	GENERALITAT DE CATALUNYA	APOYO EN PREVENCIÓN DE LA EXCLUSIÓN ESCOLAR E	250,00 €	888,84 €	356%
LLEIDA	SOLSONES	GENERALITAT DE CATALUNYA	ATENCIÓN A PERSONAS CON INADECUADO SEGUIMEN	100,00 €	0,00 €	0%
LLEIDA	SOLSONES	AJUNTAMENT SOLSONA	JOGUINA EDUCATIVA	200,00 €	741,82 €	371%
LLEIDA	PALLARS SOBIRÀ	GENERALITAT DE CATALUNYA	IRPF AUTONÓMICO	4.087,00 €	2.970,28 €	73%
LLEIDA	PALLARS SOBIRÀ	GENERALITAT DE CATALUNYA	TARGETAS ALIMENTARIAS	800,00 €	742,57 €	93%
LLEIDA	PALLARS SOBIRÀ	GENERALITAT DE CATALUNYA	VESTUARIO INVIERNO	170,00 €	121,79 €	72%
LLEIDA	PALLARS SOBIRÀ	GENERALITAT DE CATALUNYA	APOYO EN PREVENCIÓN DE LA EXCLUSIÓN ESCOLAR E	300,00 €	185,64 €	62%
LLEIDA	PALLARS SOBIRÀ	GENERALITAT DE CATALUNYA	ATENCIÓN A PERSONAS CON INADECUADO SEGUIMEN	100,00 €	0,00 €	0%
LLEIDA	URGELL	GENERALITAT DE CATALUNYA	IRPF AUTONÓMICO	22.557,00 €	16.703,67 €	74%
LLEIDA	URGELL	GENERALITAT DE CATALUNYA	VESTUARIO INVIERNO	300,00 €	246,53 €	82%
LLEIDA	URGELL	GENERALITAT DE CATALUNYA	APOYO EN PREVENCIÓN DE LA EXCLUSIÓN ESCOLAR E	1.000,00 €	371,28 €	37%
LLEIDA	URGELL	GENERALITAT DE CATALUNYA	ATENCIÓN A PERSONAS CON INADECUADO SEGUIMEN	300,00 €	0,00 €	0%
LLEIDA	URGELL	AJUNTAMENT TÀRREGA	ITINERARIOS INTEGRALES INTENSIFICADOS PARA PERS	6.000,00 €	4.415,46 €	74%
LLEIDA	PALLARS JUSSÀ	GENERALITAT DE CATALUNYA	IRPF AUTONÓMICO	9.657,00 €	5.940,50 €	62%
LLEIDA	PALLARS JUSSÀ	GENERALITAT DE CATALUNYA	TARGETAS ALIMENTARIAS	800,00 €	989,47 €	124%
LLEIDA	PALLARS JUSSÀ	GENERALITAT DE CATALUNYA	VESTUARIO INVIERNO	170,00 €	246,90 €	145%
LLEIDA	PALLARS JUSSÀ	GENERALITAT DE CATALUNYA	APOYO EN PREVENCIÓN DE LA EXCLUSIÓN ESCOLAR E	300,00 €	246,90 €	82%
LLEIDA	PALLARS JUSSÀ	GENERALITAT DE CATALUNYA	ATENCIÓN A PERSONAS CON INADECUADO SEGUIMEN	100,00 €	0,00 €	0%
LLEIDA	PALLARS JUSSÀ	AJUNTAMENT TREMP	JOGUINA EDUCATIVA	300,00 €	246,90 €	82%

Cruz Roja Española - Presupuesto 2021 - Información sobre convenios - contratos - subvenciones

Provincia	Localidad	Entidad concedente	Descripción actividad	Ingresos Totales	Gasto de personal	% Personal
RIOJA	ALFARO	AYTOS. ZONA ALFARO	ATENC.INMIGR, SERV.PREV. Y AT.URG.NEC	20.000,00 €	12.777,48 €	64%
RIOJA	ARNEDO	AYTOS. ZONA ARNEDO	ATENC.INMIGR, SERV.PREV. Y AT.URG.NEC	22.500,00 €	12.864,48 €	57%
RIOJA	CALAHORRA	AYTO. CALAHORRA	INMIGR. EMPL., PREV.DROG. Y SERV.PREVENT.	9.160,00 €	7.659,54 €	84%
RIOJA	CENICERO	AYTOS. ZONA CENICERO	SERVIC.SOCIALES Y AT.URG.NECESIDAD	2.000,00 €	0,00 €	0%
RIOJA	HARO	AYTO. HARO	SERVIC.SOCIALES Y AT.URG.NECESIDAD	11.000,00 €	5.051,64 €	46%
RIOJA	LOGROÑO	AYTO DE LOGROÑO	SERV.PREV.EN LOGROÑO - FESTEJOS	27.000,00 €	10.201,77 €	38%
RIOJA	LOGROÑO	AYTO DE LOGROÑO	PROGRAMA DE AYUDA A DOMICILIO	30.000,00 €	26.554,45 €	89%
RIOJA	LOGROÑO	AYTO DE LOGROÑO	PROGRAMAS DE EMPLEO	23.707,75 €	18.205,83 €	77%
RIOJA	LOGROÑO	AYTO DE LOGROÑO	LUDOTECA	2.300,00 €	1.500,44 €	65%
RIOJA	LOGROÑO	CC.AA. - INTERIOR	E.R.I.E.S.	150.000,00 €	127.290,34 €	85%
RIOJA	LOGROÑO	CC.AA. - IRJ	REY O BUFON	12.377,00 €	5.226,47 €	42%
RIOJA	LOGROÑO	CC.AA. - IRJ	PROMOCIÓN ÉXITO ESCOLAR	2.456,55 €	2.306,55 €	94%
RIOJA	LOGROÑO	CC.AA. - IRJ	ESCUELA TIEMPO LIBRE "HENRY DUNANT"	1.029,00 €	848,00 €	82%
RIOJA	LOGROÑO	CC.AA. - IRJ + PRIV	PROGRAMAS VARIOS JUVENTUD	2.239,67 €	1.299,67 €	58%
RIOJA	LOGROÑO	CC.AA. - IRPF	ACOMP.SOCIOEDUCAT. INSERC. JÓVENES EXTUTELAD	75.206,21 €	75.206,21 €	100%
RIOJA	LOGROÑO	CC.AA. - IRPF	INTERV. FAM. INFANCIA RIESGO EXCLUSIÓN	15.053,82 €	15.053,82 €	100%
RIOJA	LOGROÑO	CC.AA. - IRPF	INCLUS.SOC. PARA NIÑOS/AS RIESGO EXCLUS.SOC.	75.204,22 €	75.204,22 €	100%
RIOJA	LOGROÑO	CC.AA. - IRPF	PRIMERA INFANCIA	6.022,71 €	6.022,71 €	100%
RIOJA	LOGROÑO	CC.AA. - IRPF	INTEGRACIÓN INMIGRANTES	5.064,52 €	5.064,52 €	100%
RIOJA	LOGROÑO	CC.AA. - IRPF	ACOGIDA A INMIGRANTES	16.528,20 €	16.528,20 €	100%
RIOJA	LOGROÑO	CC.AA. - IRPF	TRANSPORTE EN VEHÍCULOS ADAPTADOS	50.000,00 €	41.206,59 €	82%
RIOJA	LOGROÑO	CC.AA. - IRPF	AYUDA A DOMICILIO COMPLEMENT.	10.047,25 €	10.047,25 €	100%
RIOJA	LOGROÑO	CC.AA. - IRPF	PROMOCIÓN ENVEJECIMIENTO SALUDABLE/SALUD CC	6.723,94 €	6.723,94 €	100%
RIOJA	LOGROÑO	CC.AA. - IRPF	RED SOCIAL PERSONAS MAYORES	10.047,24 €	10.047,24 €	100%
RIOJA	LOGROÑO	CC.AA. - IRPF	AT.PERS.FUNC.COGNITIVAS DETERIORADAS	6.723,95 €	6.723,95 €	100%
RIOJA	LOGROÑO	CC.AA. - IRPF	EDUCACIÓN PARA LA SALUD	33.222,36 €	33.222,52 €	100%
RIOJA	LOGROÑO	CC.AA. - IRPF	ATENC.URGENTE NECES.BÁSICAS	37.000,00 €	27.791,33 €	75%
RIOJA	LOGROÑO	CC.AA. - IRPF	ACTIVANDO CAPACIDADES PARA EL EMPLEO	37.033,92 €	27.483,92 €	74%
RIOJA	LOGROÑO	CC.AA. - IRPF	PREVENCIÓN CONDUCTAS VIOLENTAS	3.008,17 €	3.008,17 €	100%
RIOJA	LOGROÑO	CC.AA. - IRPF	PREVENCIÓN VIOLENCIA DE GENERO	5.000,00 €	5.000,00 €	100%
RIOJA	LOGROÑO	CC.AA. - IRPF	FORMACIÓN VOLUNTARIADO SOCIAL	10.021,72 €	10.021,72 €	100%
RIOJA	LOGROÑO	CC.AA. - SALUD	MANTENIMIENTO DE PUESTOS	26.411,36 €	2.215,26 €	8%
RIOJA	LOGROÑO	CC.AA. - SERV.SOC.	ACOMPANAMIENTO EDUCATIVO JÓVENES	172.800,00 €	108.686,31 €	63%
RIOJA	LOGROÑO	CC.AA. - SERV.SOC.	PROGRAMA DE TRANSPORTE ADAPTADO	25.467,33 €	25.467,33 €	100%

Cruz Roja Española - Presupuesto 2021 - Información sobre convenios - contratos - subvenciones

Provincia	Localidad	Entidad concedente	Descripción actividad	Ingresos Totales	Gasto de personal	% Personal
RIOJA	LOGROÑO	DIR.GRAL.INMIGRAC	ACOG.INTEGR.PERS.PROTECC.INTERNAC	787.088,31 €	383.561,31 €	49%
RIOJA	LOGROÑO	DIR.GRAL.INMIGRAC	PRIMERA ACOGIDA	96.489,21 €	56.319,21 €	58%
RIOJA	LOGROÑO	DIR.GRAL.INMIGRAC	EMPLEO REFUGIADOS	33.371,00 €	14.567,52 €	44%
RIOJA	LOGROÑO	FEAD	ALIMENTOS/AYUDA MÁS DESFAV.	15.500,00 €	15.000,00 €	97%
RIOJA	LOGROÑO	FONDO SOCIAL EUROPEO	PROGRAMAS DEL PLAN DE EMPLEO DE C.R.E.	227.962,35 €	118.557,43 €	52%
RIOJA	LOGROÑO	FUNDAE	FORMACIÓN TRABAJADORES	4.000,00 €	0,00 €	0%
RIOJA	LOGROÑO	IRPF ESTATAL	BUEN TRATO	12.777,48 €	12.777,48 €	100%
RIOJA	LOGROÑO	IRPF ESTATAL	LA DIVERSIDAD NUESTRA MEJOR OPCIÓN	3.855,17 €	3.780,17 €	98%
RIOJA	LOGROÑO	IRPF ESTATAL	ITINERARIOS EMPLEO PERSONAS DIF.INS	52.731,33 €	52.731,33 €	100%
RIOJA	LOGROÑO	LA CAIXA	CIBERCAIXA HOSPITALARIA	7.606,97 €	7.456,97 €	98%
RIOJA	LOGROÑO	LA CAIXA	SIEMPRE ACOMPAÑADOS	64.000,00 €	54.764,46 €	86%
RIOJA	LOGROÑO	OTROS-PRIVADOS	LUCHA POBREZA ENERGÉTICA	5.941,46 €	2.441,46 €	41%
RIOJA	LOGROÑO	OTROS-PRIVADOS	PROGRAMAS DEL PLAN DE EMPLEO DE C.R.E.	51.340,00 €	41.016,89 €	80%
RIOJA	LOGROÑO	OTROS-PRIVADOS	JUGUETES PARA EDUCAR	4.778,00 €	0,00 €	0%
RIOJA	NAJERA	AYTO.NAJERA	SERVIC.SOCIALES Y AT.URG.NECESIDAD	3.500,00 €	0,00 €	0%
RIOJA	STO.DOMINGO	AYTOS. ZONA STO DOM	SERVICIOS PREVENTIVOS	4.500,00 €	0,00 €	0%
RIOJA	VARIAS LA RIOJA	AYUNTAMIENTOS	INCLUS.SOC. PARA NIÑOS/AS RIESGO EXCLUS.SOC.	11.380,80 €	9.487,05 €	83%
RIOJA	VARIAS LA RIOJA	PRIVADOS	FINALISTAS PROGRAMAS JUVENTUD	10.100,00 €	0,00 €	0%
RIOJA	LOGROÑO	OFICINA CENTRAL	ESTUDIOS E INNOVACIÓN	42.290,00 €	42.290,00 €	100%
RIOJA	LOGROÑO	OFICINA CENTRAL	TIK-TOK	2.857,06 €	2.857,06 €	100%
RIOJA	RIOJA	AAPP MAS PRIVAD	SUBVENC.CAPITAL TRASPASO EJERC	179.488,51 €	0,00 €	0%
LUGO	LUGO	CONCELLO DE LUGO	SUBVENCIÓN GRUPO DE CALLE	79.991,00 €	30.659,06 €	38%
LUGO	LUGO	CONCELLO DE LUGO	SUBVENCIÓN PREVENTIVOS	20.000,00 €	0,00 €	0%
LUGO	LUGO	CONSELLERIA DE PRESIDENCIA	CENTRO DE INFORMACIÓN MUJERES INMIGRANTES	23.516,29 €	30.519,64 €	130%
LUGO	LUGO	CONSELLERIA DE SANIDADE	UNIDAD ASISTENCIAL DE DROGODEPENDIENTES	617.300,00 €	537.423,70 €	87%
LUGO	LUGO	CONSELLERIA POLÍTICA SOCIAL	PROGRAMA FAMILIAS DE ACOGIDA	48.794,11 €	30.519,64 €	63%
LUGO	LUGO	CONSELLERIA POLÍTICA SOCIAL	PROGRAMA SIN TECHO	31.500,00 €	25.374,99 €	81%
LUGO	LUGO	CONSELLERIA POLÍTICA SOCIAL	PROGRAMA SIN TECHO (SERVICIOS COMUNITARIOS)	24.948,00 €	0,00 €	0%
LUGO	LUGO	FUNDACIÓN LA CAIXA	PROGRAMA REINCORPORA	40.336,00 €	38.319,20 €	95%
LUGO	LUGO	FUNDACIÓN LA CAIXA	CIBERCAIXA	3.662,62 €	4.462,87 €	122%
LUGO	LUGO	CONSELLERIA POLÍTICA SOCIAL IRPF TRAMO AU	TRANSPORTE ADAPTADO	27.750,38 €	27.127,25 €	98%
LUGO	LUGO	CONSELLERIA POLÍTICA SOCIAL IRPF TRAMO AU	ATENCIÓN INFANCIA HOSPITALIZADA	9.731,41 €	9.695,86 €	100%
LUGO	LUGO	CONSELLERIA POLÍTICA SOCIAL IRPF TRAMO AU	PROMOCIÓN DEL ÉXITO ESCOLAR	6.654,40 €	9.535,86 €	143%
LUGO	LUGO	CONSELLERIA POLÍTICA SOCIAL IRPF TRAMO AU	PARENTABILIDAD POSITIVA	6.214,76 €	6.340,86 €	102%

Cruz Roja Española - Presupuesto 2021 - Información sobre convenios - contratos - subvenciones

Provincia	Localidad	Entidad concedente	Descripción actividad	Ingresos Totales	Gasto de personal	% Personal
LUGO	LUGO	CONSELLERIA POLÍTICA SOCIAL IRPF TRAMO AU	AESORAMIENTO JURÍDICO INMIGRANTES	19.553,30 €	10.887,32 €	56%
LUGO	LUGO	CONSELLERIA POLÍTICA SOCIAL IRPF TRAMO AU	EDUCACIÓN PARA LA SALUD	2.025,00 €	2.580,20 €	127%
LUGO	LUGO	CONSELLERIA POLÍTICA SOCIAL IRPF TRAMO AU	PREVENCIÓN DE CONDUCTAS VIOLENTAS	2.025,00 €	2.705,20 €	134%
LUGO	LUGO	CONSELLERIA POLÍTICA SOCIAL IRPF TRAMO AU	CONVIVENCIA FRENTE AL ACOSO ESCOLAR	3.357,06 €	3.427,21 €	102%
LUGO	LUGO	CONSELLERIA POLÍTICA SOCIAL IRPF TRAMO AU	PREVENCIÓN DEL CPNSUMO DE DROGAS	3.441,78 €	3.441,78 €	100%
LUGO	LUGO	CONSELLERIA POLÍTICA SOCIAL IRPF TRAMO AU	FOMENTO DE LA PARTICIPACIÓN SOCIAL VOLUNTARIA	2.554,12 €	10.542,76 €	413%
LUGO	LUGO	CONSELLERIA POLÍTICA SOCIAL IRPF TRAMO AU	FORMACIÓN DEL VOLUNTARIADO	5.377,57 €	6.970,35 €	130%
LUGO	LUGO	CONSELLERIA POLÍTICA SOCIAL IRPF TRAMO AU	APOYO SOCIOCOMUNITARIO ADICCIONES	22.500,00 €	20.475,00 €	91%
LUGO	LUGO	CONSELLERIA POLÍTICA SOCIAL IRPF TRAMO AU	ACOGIDA INMIGRANTES	20.654,01 €	21.242,10 €	103%
LUGO	LUGO	MSPS IRPF TRAMO ESTATAL	ATENCIÓN A TOXICÓMANOS EN PRISIÓN	22.245,00 €	22.022,55 €	99%
LUGO	LUGO	MSPS IRPF TRAMO ESTATAL	BUEN TRATO PERSONAS MAYORES	8.000,00 €	8.577,90 €	107%
LUGO	LUGO	CONSELLERIA POLÍTICA SOCIAL IRPF TRAMO AU	AYUDA A DOMICILIO COMPLEMENTARIA	27.966,94 €	25.725,36 €	92%
LUGO	LUGO	CONSELLERIA POLÍTICA SOCIAL IRPF TRAMO AU	ATENCIÓN A MENORES EN DIFICULTAD	17.934,90 €	27.982,14 €	156%
LUGO	LUGO	CONSELLERIA POLÍTICA SOCIAL IRPF TRAMO AU	RESPIRO FAMILIAR	24.777,64 €	23.043,21 €	93%
LUGO	LUGO	CONSELLERIA POLÍTICA SOCIAL IRPF TRAMO AU	ACERCAMIENTO A DROGODEPENDIENTES MARGINALI	12.358,55 €	13.042,82 €	106%
LUGO	LUGO	CONSELLERIA POLÍTICA SOCIAL IRPF TRAMO AU	INTEGRAL BARRIOS DESFAVORECIDOS	31.201,71 €	31.534,23 €	101%
LUGO	LUGO	CONSELLERIA POLÍTICA SOCIAL IRPF TRAMO AU	INTEGRAL ATENCIÓN PERSONAS SIN HOGAR	52.800,00 €	47.784,00 €	91%
LUGO	LUGO	CONSELLERIA POLÍTICA SOCIAL IRPF TRAMO AU	ATENCIÓN URGENTE NECESIDADES BÁSICAS	51.990,88 €	52.849,53 €	102%
LUGO	LUGO	CONSELLERIA POLÍTICA SOCIAL IRPF TRAMO AU	ENVEJECIMIENTO SALUDABLE	21.974,02 €	21.455,36 €	98%
LUGO	LUGO	CONSELLERIA POLÍTICA SOCIAL IRPF TRAMO AU	ATENCIÓN A PERSONAS CON FUNCIONES COGNITIVAS	13.179,22 €	13.809,57 €	105%
LUGO	LUGO	CONSELLERIA POLÍTICA SOCIAL IRPF TRAMO AU	CMS	16.105,59 €	17.313,13 €	107%
LUGO	LUGO	CONSELLERIA POLÍTICA SOCIAL IRPF TRAMO AU	ENRÉDATE	14.192,75 €	8.000,79 €	56%
LUGO	LUGO	CONSELLERIA POLÍTICA SOCIAL IRPF TRAMO AU	ABUELOS EDUCADORES	5.410,54 €	8.540,58 €	158%
LUGO	LUGO	CONSELLERIA POLÍTICA SOCIAL IRPF TRAMO AU	ACOGIMIENTO ATENCIÓN Y ASESORAMIENTO MUJER	12.358,55 €	12.375,31 €	100%
LUGO	LUGO	CONSELLERIA POLÍTICA SOCIAL IRPF TRAMO AU	CERTIFICADOS DE PROFESIONALIDAD	63.317,00 €	0,00 €	0%
LUGO	BURELA	SASEMAR	CONVENIO MANTENIMIENTO EMBARCACIÓN	29.355,35 €	25.449,53 €	87%
LUGO	LUGO	FSE	ACTIVACIÓN, ORIENTACIÓN Y ACOMPAÑAMIENTO SO	23.553,31 €	12.583,11 €	53%
LUGO	LUGO	FSE	FORMACIÓN PARA EL EMPLEO CON JÓVENES DE GAR	20.284,64 €	7.933,95 €	39%
LUGO	LUGO	FSE	I. INTEGRALES CON PERSONAS DE DIFÍCIL INSERCIÓN	36.094,31 €	21.345,82 €	59%
LUGO	LUGO	FSE	I. INTEGRALES INTENSIFICADOS PARA PERSONAS DE M	27.462,26 €	23.342,92 €	85%
LUGO	LUGO	FSE	APOYO EMPLEO + 45	32.903,94 €	20.940,92 €	64%
LUGO	LUGO	FSE	RETO SOCIAL EMPRESARIAL: ALIANZAS	26.283,62 €	25.573,96 €	97%
LUGO	LUGO	DIRECCIÓN GENERAL DE INMIGRACIÓN	PROGRAMA ACOGIDA REFUGIADOS	637.000,00 €	250.176,84 €	39%
LUGO	VARIOS	PARTICULARES	DONATIVOS	5.000,00 €	0,00 €	0%

Cruz Roja Española - Presupuesto 2021 - Información sobre convenios - contratos - subvenciones

Provincia	Localidad	Entidad concedente	Descripción actividad	Ingresos Totales	Gasto de personal	% Personal
LUGO	VARIOS	VARIOS	SUBVENCIONES CAPITAL	74.370,56 €	0,00 €	0%
LUGO	LUGO	CRE ORENSE	INTERPROVINCIAL	20.015,55 €		0%
MADRID	MADRID PROVINCIAL	COMUNIDAD DE MADRID	PROMOCION DEL EXITO ESCOLAR DE NIÑOS/AS EN DIF	8.060,84 €	8.060,84 €	100%
MADRID	MADRID PROVINCIAL	FUNDACIONES	CIBERCAIXAS HOSPITALARIAS	8.230,04 €	8.230,04 €	100%
MADRID	MADRID PROVINCIAL	COMUNIDAD DE MADRID	INTERVENCION FAMILIAR CON INFANCIA EN RIESGO S	4.341,20 €	4.341,20 €	100%
MADRID	MADRID PROVINCIAL	COMUNIDAD DE MADRID	ATENCION URGENTE A LAS NECESIDADES BASICAS	1.785,24 €	1.785,24 €	100%
MADRID	MADRID PROVINCIAL	COMUNIDAD DE MADRID	ATENCION EMERGENCIAS INMIGRANTES	4.757,23 €	4.757,23 €	100%
MADRID	MADRID PROVINCIAL	MINISTERIO DE EMPLEO Y SEGURIDAD SOCIAL	REAL DECRETO AYUDA HUMANITARIA	215.864,93 €	214.464,93 €	99%
MADRID	MADRID PROVINCIAL	MINISTERIO DE EMPLEO Y SEGURIDAD SOCIAL	ASILO	54.572,27 €	54.362,27 €	100%
MADRID	MADRID PROVINCIAL	MINISTERIO DE EMPLEO Y SEGURIDAD SOCIAL	ASILO	34.690,81 €	34.540,81 €	100%
MADRID	MADRID PROVINCIAL	MINISTERIO DE EMPLEO Y SEGURIDAD SOCIAL	ASILO. PRIMERA ACOGIDA	3.188,03 €	3.128,03 €	98%
MADRID	MADRID PROVINCIAL	COMUNIDAD DE MADRID	ERIE DE INTERVENCION PSICOSOCIAL	4.997,03 €	1.176,30 €	24%
MADRID	MADRID PROVINCIAL	MINISTERIO DE EMPLEO Y SEGURIDAD SOCIAL	ITINERARIOS LABORALES CON PERSONAS SOLICITANTE	27.539,67 €	27.539,67 €	100%
MADRID	MADRID PROVINCIAL	MINISTERIO DE EMPLEO Y SEGURIDAD SOCIAL	ITINERARIOS LABORALES CON PERSONAS SOLICITANTE	27.541,17 €		0%
MADRID	MADRID PROVINCIAL	MINISTERIO DE EMPLEO Y SEGURIDAD SOCIAL	EMPLEO PARA PERSONAS VULNERABLES	6.655,75 €	6.655,75 €	100%
MADRID	MADRID PROVINCIAL	MINISTERIO DE EMPLEO Y SEGURIDAD SOCIAL	CONSTRUYENDO LA DIVERSIDAD Y LA INTEGRACION A	5.130,00 €		0%
MADRID	MADRID PROVINCIAL	COMUNIDAD DE MADRID	ITINERARIOS LABORALES QUE SUMAN	25.014,08 €	25.014,08 €	100%
MADRID	MADRID PROVINCIAL	COMUNIDAD DE MADRID	ITINERARIOS INTEGRALES INTENSIFICADOS PARA PERS	6.426,53 €	6.426,53 €	100%
MADRID	MADRID PROVINCIAL	COMUNIDAD DE MADRID	ITINERARIOS INTEGRALES INTENSIFICADOS PARA PERS	12.398,86 €	12.398,86 €	100%
MADRID	MADRID PROVINCIAL	FONDO SOCIAL EUROPEO	ACTIVACION, ORIENTACION Y ACOMPAÑAMIENTO SO	93.469,66 €	89.610,28 €	96%
MADRID	MADRID PROVINCIAL	FONDO SOCIAL EUROPEO	FORMACION PARA EL EMPLEO CON JOVENES DE GARA	102.643,76 €	100.346,51 €	98%
MADRID	MADRID PROVINCIAL	FONDO SOCIAL EUROPEO	PUENTES HACIA EL EMPLEO: ITINERARIOS DE ACTIVAC	11.436,18 €	11.436,18 €	100%
MADRID	MADRID PROVINCIAL	FONDO SOCIAL EUROPEO	RETO SOCIAL EMPRESARIAL EN MATERIA DE INSERCIO	133.385,06 €	112.311,27 €	84%
MADRID	MADRID PROVINCIAL	FONDO SOCIAL EUROPEO	PRIMERAS OPORTUNIDADES LABORALES CON JOVENE	7.666,23 €	7.666,23 €	100%
MADRID	MADRID PROVINCIAL	FONDO SOCIAL EUROPEO	APOYO AL EMPLEO + 45	4.554,39 €	4.554,39 €	100%
MADRID	MADRID PROVINCIAL	FONDO SOCIAL EUROPEO	ITINERARIOS LABORALES QUE SUMAN	22.514,23 €	22.514,23 €	100%
MADRID	MADRID PROVINCIAL	COMUNIDAD DE MADRID	ERIE DE ASISTENCIA SANITARIA Y CLASIFICACION DE V	5.045,52 €	1.176,30 €	23%
MADRID	MADRID PROVINCIAL	COMUNIDAD DE MADRID	ERIE DE ALBERGUE PROVISIONAL	5.471,17 €	1.176,30 €	21%
MADRID	MADRID PROVINCIAL	COMUNIDAD DE MADRID	ERIE DE COMUNICACION	4.543,39 €	1.176,30 €	26%
MADRID	MADRID PROVINCIAL	COMUNIDAD DE MADRID	ERIE DE BUSQUEDA Y SALVAMENTO EN MEDIO TERRE	9.942,88 €	1.176,30 €	12%
MADRID	MADRID PROVINCIAL	MINISTERIO DE EMPLEO Y SEGURIDAD SOCIAL	ASILO	24.698,71 €	24.698,71 €	100%
MADRID	MADRID PROVINCIAL	MINISTERIO DE EMPLEO Y SEGURIDAD SOCIAL	ASILO	14.647,04 €	14.647,04 €	100%
MADRID	MADRID PROVINCIAL	MINISTERIO DE EMPLEO Y SEGURIDAD SOCIAL	ASILO. PRIMERA ACOGIDA	2.584,64 €	2.584,64 €	100%
MADRID	MADRID PROVINCIAL	I.R.P.F. AÑO N M.A.S.	BUEN TRATO A PERSONAS MAYORES. PROMOCION DE	2.096,00 €		0%

Cruz Roja Española - Presupuesto 2021 - Información sobre convenios - contratos - subvenciones

Provincia	Localidad	Entidad concedente	Descripción actividad	Ingresos Totales	Gasto de personal	% Personal
MADRID	MADRID PROVINCIAL	I.R.P.F. AÑO N M.A.S.	RETO SOCIAL EMPRESARIAL EN MATERIA DE INSERCIÓN	33.602,86 €	33.602,86 €	100%
MADRID	MADRID PROVINCIAL	COMUNIDAD DE MADRID	AYUDA A DOMICILIO COMPLEMENTARIA	3.801,41 €	3.801,41 €	100%
MADRID	MADRID PROVINCIAL	COMUNIDAD DE MADRID	ATENCION A PERSONAS CON FUNCIONES COGNITIVAS	5.708,85 €	5.708,85 €	100%
MADRID	MADRID PROVINCIAL	COMUNIDAD DE MADRID	RED SOCIAL PARA PERSONAS MAYORES: ENREDATE	3.801,40 €	3.801,40 €	100%
MADRID	MADRID PROVINCIAL	COMUNIDAD DE MADRID	PROMOCION DEL ENVEJECIMIENTO SALUDABLE: SALU	2.258,05 €	2.258,05 €	100%
MADRID	MADRID PROVINCIAL	COMUNIDAD DE MADRID	MENORES INMIGRANTES NO ACOMPAÑADOS	1.125,01 €	1.125,02 €	100%
MADRID	MADRID PROVINCIAL	COMUNIDAD DE MADRID	INTERVENCION FAMILIAR CON INFANCIA EN RIESGO S	3.793,22 €	3.793,22 €	100%
MADRID	MADRID PROVINCIAL	COMUNIDAD DE MADRID	INTEGRACIÓN DE INMIGRANTES	14.176,15 €	14.176,15 €	100%
MADRID	MADRID PROVINCIAL	COMUNIDAD DE MADRID	EMPODERAMIENTO A MUJERES EN SITUACION DE VU	3.114,55 €	3.114,55 €	100%
MADRID	MADRID PROVINCIAL	COMUNIDAD DE MADRID	PREVENCION Y REDUCCION DE RIESGOS EN EL CONSU	979,56 €	979,56 €	100%
MADRID	MADRID PROVINCIAL	COMUNIDAD DE MADRID	EDUCACION PARA LA SALUD	508,62 €	508,62 €	100%
MADRID	MADRID PROVINCIAL	COMUNIDAD DE MADRID	PINEO	2.792,92 €	2.792,92 €	100%
MADRID	MADRID PROVINCIAL	COMUNIDAD DE MADRID	PREVENCION CONDUCTAS VIOLENTAS	468,11 €		0%
MADRID	MADRID PROVINCIAL	COMUNIDAD DE MADRID	ATENCION URGENTE A LAS NECESIDADES BASICAS	58.485,72 €	58.485,72 €	100%
MADRID	MADRID PROVINCIAL	COMUNIDAD DE MADRID	ATENCION URGENTE A LAS NECESIDADES BASICAS	0,00 €		0%
MADRID	MADRID PROVINCIAL	COMUNIDAD DE MADRID	BIENESTAR PERSONAL Y ACTIVACION SOCIAL	28.111,19 €	28.111,19 €	100%
MADRID	MADRID PROVINCIAL	COMUNIDAD DE MADRID	ATENCION INTEGRAL A PERSONAS SIN HOGAR	1.409,05 €	1.409,05 €	100%
MADRID	MADRID PROVINCIAL	COMUNIDAD DE MADRID	PROYECTO INTEGRAL INCLUSION SOCIAL EN ZONAS D	8.084,25 €	8.084,25 €	100%
MADRID	MADRID PROVINCIAL	COMUNIDAD DE MADRID	ACTIVANDO CAPACIDADES - EMPLEO VULNERABLES	27.103,85 €	27.103,84 €	100%
MADRID	MADRID PROVINCIAL	COMUNIDAD DE MADRID	AYUDA A DOMICILIO COMPLEMENTARIA	2.259,99 €	2.259,98 €	100%
MADRID	MADRID PROVINCIAL	COMUNIDAD DE MADRID	RED SOCIAL PARA PERSONAS MAYORES: ENREDATE	881,35 €	881,35 €	100%
MADRID	MADRID PROVINCIAL	COMUNIDAD DE MADRID	MENORES INMIGRANTES NO ACOMPAÑADOS	1.550,83 €	1.550,83 €	100%
MADRID	MADRID PROVINCIAL	FEAD	AYUDA A LOS MAS DESFAVORECIDOS (FEAD 2014-202	212.747,23 €	87.747,23 €	41%
MADRID	MADRID PROVINCIAL	MINISTERIO DE EMPLEO Y SEGURIDAD SOCIAL	ASILO	27.191,45 €	27.191,45 €	100%
MADRID	MADRID PROVINCIAL	MINISTERIO DE EMPLEO Y SEGURIDAD SOCIAL	ASILO	16.125,96 €	16.125,96 €	100%
MADRID	MADRID PROVINCIAL	MINISTERIO DE EMPLEO Y SEGURIDAD SOCIAL	ASILO. PRIMERA ACOGIDA	2.844,83 €	2.844,83 €	100%
MADRID	MADRID PROVINCIAL	MINISTERIO DE EMPLEO Y SEGURIDAD SOCIAL	ASILO	2.305,24 €	2.305,24 €	100%
MADRID	MADRID PROVINCIAL	MINISTERIO DE EMPLEO Y SEGURIDAD SOCIAL	ASILO	1.367,04 €	1.367,04 €	100%
MADRID	MADRID PROVINCIAL	MINISTERIO DE EMPLEO Y SEGURIDAD SOCIAL	ASILO. PRIMERA ACOGIDA	241,24 €	241,24 €	100%
MADRID	MADRID PROVINCIAL	FUNDAE	FORMACIÓN PROFESIONAL PARA EL EMPLEO (FUNDA	7.200,00 €		0%
MADRID	ASAMBLEA COMARCAL DEL JARAM	AYUNTAMIENTO DE ALCOBENDAS	FORMACION PARA PARTICULARES PRESENCIAL	3.500,00 €		0%
MADRID	ASAMBLEA COMARCAL DEL JARAM	COMUNIDAD DE MADRID	UNIDAD DE RESPUESTA SOCIAL	26.045,52 €	26.045,52 €	100%
MADRID	ASAMBLEA COMARCAL DEL JARAM	COMUNIDAD DE MADRID	INTERVENCION FAMILIAR CON INFANCIA EN RIESGO S	14.733,47 €	14.733,47 €	100%
MADRID	ASAMBLEA COMARCAL DEL JARAM	AYUNTAMIENTO DE ALCOBENDAS	PREVENCION DE LA EXCLUSION RESIDENCIAL	19.253,00 €		0%

Cruz Roja Española - Presupuesto 2021 - Información sobre convenios - contratos - subvenciones

Provincia	Localidad	Entidad concedente	Descripción actividad	Ingresos Totales	Gasto de personal	% Personal
MADRID	ASAMBLEA COMARCAL DEL JARAM	FONDO SOCIAL EUROPEO	PRIMERAS OPORTUNIDADES LABORALES CON JOVENE	510,96 €	510,96 €	100%
MADRID	ASAMBLEA COMARCAL DEL JARAM	FONDO SOCIAL EUROPEO	ITINERARIOS LABORALES QUE SUMAN	32.091,43 €	32.091,43 €	100%
MADRID	ASAMBLEA COMARCAL DEL JARAM	AYUNTAMIENTO DE ALCOBENDAS	SENSIBILIZACIÓN Y PREVENCIÓN - HÁBITOS SALUDABL	3.081,00 €		0%
MADRID	ASAMBLEA COMARCAL DEL JARAM	COMUNIDAD DE MADRID	ATENCIÓN A PERSONAS CON INADECUADA SEGUIMIE	6.354,18 €	5.539,77 €	87%
MADRID	ASAMBLEA COMARCAL DEL JARAM	AYUNTAMIENTO DE ALCOBENDAS	RED BASICA DE EMERGENCIAS	3.105,00 €		0%
MADRID	ASAMBLEA COMARCAL DEL JARAM	AYUNTAMIENTO DE ALCOBENDAS	SECRETARIA LOCALES	1.736,00 €		0%
MADRID	ASAMBLEA COMARCAL DEL JARAM	I.R.P.F. AÑO N M.A.S.	ATENCION A PERSONAS EN PROCESO DE ENVEJECIMIE	1.667,09 €	1.667,09 €	100%
MADRID	ASAMBLEA COMARCAL DEL JARAM	I.R.P.F. AÑO N M.A.S.	BUEN TRATO A PERSONAS MAYORES. PROMOCION DE	4.071,16 €	3.975,16 €	98%
MADRID	ASAMBLEA COMARCAL DEL JARAM	COMUNIDAD DE MADRID	AYUDA A DOMICILIO COMPLEMENTARIA	2.131,81 €	2.131,82 €	100%
MADRID	ASAMBLEA COMARCAL DEL JARAM	COMUNIDAD DE MADRID	ATENCION A PERSONAS CON FUNCIONES COGNITIVAS	6.967,62 €	6.967,62 €	100%
MADRID	ASAMBLEA COMARCAL DEL JARAM	COMUNIDAD DE MADRID	RED SOCIAL PARA PERSONAS MAYORES: ENREDATE	7.924,88 €	7.924,88 €	100%
MADRID	ASAMBLEA COMARCAL DEL JARAM	COMUNIDAD DE MADRID	PROMOCION DEL ENVEJECIMIENTO SALUDABLE: SALU	2.921,25 €	2.921,25 €	100%
MADRID	ASAMBLEA COMARCAL DEL JARAM	COMUNIDAD DE MADRID	INTERVENCION FAMILIAR CON INFANCIA EN RIESGO S	6.592,80 €	4.892,80 €	74%
MADRID	ASAMBLEA COMARCAL DEL JARAM	COMUNIDAD DE MADRID	INTEGRACIÓN DE INMIGRANTES	9.035,08 €	3.455,08 €	38%
MADRID	ASAMBLEA COMARCAL DEL JARAM	COMUNIDAD DE MADRID	EMPODERAMIENTO A MUJERES EN SITUACION DE VU	5.575,18 €	5.575,18 €	100%
MADRID	ASAMBLEA COMARCAL DEL JARAM	COMUNIDAD DE MADRID	PREVENCION Y REDUCCION DE RIESGOS EN EL CONSU	738,13 €	738,13 €	100%
MADRID	ASAMBLEA COMARCAL DEL JARAM	COMUNIDAD DE MADRID	EDUCACION PARA LA SALUD	379,72 €	379,72 €	100%
MADRID	ASAMBLEA COMARCAL DEL JARAM	COMUNIDAD DE MADRID	PINEO	2.377,05 €		0%
MADRID	ASAMBLEA COMARCAL DEL JARAM	COMUNIDAD DE MADRID	PREVENCION CONDUCTAS VIOLENTAS	773,94 €	773,94 €	100%
MADRID	ASAMBLEA COMARCAL DEL JARAM	COMUNIDAD DE MADRID	BIENESTAR PERSONAL Y ACTIVACION SOCIAL	7.592,94 €	3.272,94 €	43%
MADRID	ASAMBLEA LOCAL ALCORCON	COMUNIDAD DE MADRID	UNIDAD DE RESPUESTA SOCIAL	20.469,72 €	20.469,72 €	100%
MADRID	ASAMBLEA LOCAL ALCORCON	AYUNTAMIENTO DE ALCORCÓN	ATENCION URGENTE A LAS NECESIDADES BASICAS	70.000,00 €		0%
MADRID	ASAMBLEA LOCAL ALCORCON	COMUNIDAD DE MADRID	ITINERARIOS INTEGRALES INTENSIFICADOS PARA PERS	6.426,63 €	6.426,63 €	100%
MADRID	ASAMBLEA LOCAL ALCORCON	COMUNIDAD DE MADRID	ITINERARIOS INTEGRALES INTENSIFICADOS PARA PERS	19.314,85 €	19.313,59 €	100%
MADRID	ASAMBLEA LOCAL ALCORCON	FONDO SOCIAL EUROPEO	ACTIVACION, ORIENTACION Y ACOMPAÑAMIENTO SO	33.582,10 €	29.488,82 €	88%
MADRID	ASAMBLEA LOCAL ALCORCON	FONDO SOCIAL EUROPEO	FORMACION PARA EL EMPLEO CON JOVENES DE GAR	10.934,91 €		0%
MADRID	ASAMBLEA LOCAL ALCORCON	FONDO SOCIAL EUROPEO	ITINERARIOS LABORALES QUE SUMAN	32.448,37 €	18.956,10 €	58%
MADRID	ASAMBLEA LOCAL ALCORCON	COMUNIDAD DE MADRID	ATENCIÓN A PERSONAS CON INADECUADA SEGUIMIE	4.236,12 €	3.693,18 €	87%
MADRID	ASAMBLEA LOCAL ALCORCON	I.R.P.F. AÑO N M.A.S.	BUEN TRATO A PERSONAS MAYORES. PROMOCION DE	917,63 €	861,63 €	94%
MADRID	ASAMBLEA LOCAL ALCORCON	I.R.P.F. AÑO N M.A.S.	ITINERARIOS LABORALES QUE SUMAN	15.389,16 €	15.389,16 €	100%
MADRID	ASAMBLEA LOCAL ALCORCON	COMUNIDAD DE MADRID	AYUDA A DOMICILIO COMPLEMENTARIA	1.125,42 €	1.125,42 €	100%
MADRID	ASAMBLEA LOCAL ALCORCON	COMUNIDAD DE MADRID	ATENCION A PERSONAS CON FUNCIONES COGNITIVAS	2.894,99 €	2.894,99 €	100%
MADRID	ASAMBLEA LOCAL ALCORCON	COMUNIDAD DE MADRID	RED SOCIAL PARA PERSONAS MAYORES: ENREDATE	2.147,55 €	2.147,55 €	100%
MADRID	ASAMBLEA LOCAL ALCORCON	COMUNIDAD DE MADRID	PROMOCION DEL ENVEJECIMIENTO SALUDABLE: SALU	523,81 €	523,81 €	100%

Cruz Roja Española - Presupuesto 2021 - Información sobre convenios - contratos - subvenciones

Provincia	Localidad	Entidad concedente	Descripción actividad	Ingresos Totales	Gasto de personal	% Personal
MADRID	ASAMBLEA LOCAL ALCORCON	COMUNIDAD DE MADRID	INTEGRACIÓN DE INMIGRANTES	6.809,19 €	3.209,19 €	47%
MADRID	ASAMBLEA LOCAL ALCORCON	COMUNIDAD DE MADRID	EMPODERAMIENTO A MUJERES EN SITUACION DE VU	1.106,12 €	1.106,12 €	100%
MADRID	ASAMBLEA LOCAL ALCORCON	COMUNIDAD DE MADRID	PREVENCION Y REDUCCION DE RIESGOS EN EL CONSU	597,39 €	597,39 €	100%
MADRID	ASAMBLEA LOCAL ALCORCON	COMUNIDAD DE MADRID	EDUCACION PARA LA SALUD	261,94 €	261,94 €	100%
MADRID	ASAMBLEA LOCAL ALCORCON	COMUNIDAD DE MADRID	PINEO	2.637,26 €		0%
MADRID	ASAMBLEA LOCAL ALCORCON	COMUNIDAD DE MADRID	PREVENCION CONDUCTAS VIOLENTAS	586,79 €	586,79 €	100%
MADRID	ASAMBLEA LOCAL ALCORCON	COMUNIDAD DE MADRID	BIENESTAR PERSONAL Y ACTIVACION SOCIAL	14.670,25 €	12.750,25 €	87%
MADRID	ASAMBLEA LOCAL ARANJUEZ	COMUNIDAD DE MADRID	PROMOCION DEL EXITO ESCOLAR DE NIÑOS/AS EN DIF	8.429,56 €	8.429,56 €	100%
MADRID	ASAMBLEA LOCAL ARANJUEZ	AYUNTAMIENTO DE CHINCHÓN	GESTION DEL VOLUNTARIADO	4.367,36 €	4.367,36 €	100%
MADRID	ASAMBLEA LOCAL ARANJUEZ	COMUNIDAD DE MADRID	UNIDAD DE RESPUESTA SOCIAL	6.737,70 €	6.737,70 €	100%
MADRID	ASAMBLEA LOCAL ARANJUEZ	COMUNIDAD DE MADRID	ATENCION URGENTE A LAS NECESIDADES BASICAS	6.196,15 €		0%
MADRID	ASAMBLEA LOCAL ARANJUEZ	COMUNIDAD DE MADRID	INTEGRACIÓN DE INMIGRANTES	8.104,62 €	5.754,05 €	71%
MADRID	ASAMBLEA LOCAL ARANJUEZ	MINISTERIO DE EMPLEO Y SEGURIDAD SOCIAL	REAL DECRETO AYUDA HUMANITARIA	579.182,99 €	106.161,99 €	18%
MADRID	ASAMBLEA LOCAL ARANJUEZ	FONDO SOCIAL EUROPEO	ITINERARIOS LABORALES QUE SUMAN	31.052,14 €	17.998,89 €	58%
MADRID	ASAMBLEA LOCAL ARANJUEZ	COMUNIDAD DE MADRID	ATENCIÓN A PERSONAS CON INADECUADA SEGUIMIE	2.118,06 €	1.846,59 €	87%
MADRID	ASAMBLEA LOCAL ARANJUEZ	I.R.P.F. AÑO N M.A.S.	BUEN TRATO A PERSONAS MAYORES. PROMOCION DE	1.317,30 €	1.221,30 €	93%
MADRID	ASAMBLEA LOCAL ARANJUEZ	I.R.P.F. AÑO N M.A.S.	INTERVENCION SOCIAL CON POBLACION RECLUSA	6.952,53 €	6.952,53 €	100%
MADRID	ASAMBLEA LOCAL ARANJUEZ	I.R.P.F. AÑO N M.A.S.	ITINERARIOS LABORALES QUE SUMAN	15.281,06 €	15.281,06 €	100%
MADRID	ASAMBLEA LOCAL ARANJUEZ	COMUNIDAD DE MADRID	AYUDA A DOMICILIO COMPLEMENTARIA	1.464,70 €	1.464,70 €	100%
MADRID	ASAMBLEA LOCAL ARANJUEZ	COMUNIDAD DE MADRID	ATENCIÓN A PERSONAS CON FUNCIONES COGNITIVAS	1.653,20 €	1.653,20 €	100%
MADRID	ASAMBLEA LOCAL ARANJUEZ	COMUNIDAD DE MADRID	RED SOCIAL PARA PERSONAS MAYORES: ENREDATE	3.108,68 €	3.108,68 €	100%
MADRID	ASAMBLEA LOCAL ARANJUEZ	COMUNIDAD DE MADRID	PROMOCION DEL ENVEJECIMIENTO SALUDABLE: SALU	1.936,15 €	1.936,15 €	100%
MADRID	ASAMBLEA LOCAL ARANJUEZ	COMUNIDAD DE MADRID	INTEGRACIÓN DE INMIGRANTES	11.351,76 €	11.288,36 €	99%
MADRID	ASAMBLEA LOCAL ARANJUEZ	COMUNIDAD DE MADRID	EMPODERAMIENTO A MUJERES EN SITUACION DE VU	2.222,34 €	2.222,34 €	100%
MADRID	ASAMBLEA LOCAL ARANJUEZ	COMUNIDAD DE MADRID	EDUCACION PARA LA SALUD	218,23 €	218,23 €	100%
MADRID	ASAMBLEA LOCAL ARANJUEZ	COMUNIDAD DE MADRID	PINEO	1.792,59 €	1.792,59 €	100%
MADRID	ASAMBLEA LOCAL ARANJUEZ	COMUNIDAD DE MADRID	PREVENCION CONDUCTAS VIOLENTAS	206,63 €	206,63 €	100%
MADRID	ASAMBLEA LOCAL ARANJUEZ	COMUNIDAD DE MADRID	ATENCION URGENTE A LAS NECESIDADES BASICAS	16.515,94 €		0%
MADRID	ASAMBLEA LOCAL ARANJUEZ	COMUNIDAD DE MADRID	ATENCION URGENTE A LAS NECESIDADES BASICAS	0,00 €		0%
MADRID	ASAMBLEA LOCAL ARANJUEZ	COMUNIDAD DE MADRID	BIENESTAR PERSONAL Y ACTIVACION SOCIAL	10.548,61 €	9.352,61 €	89%
MADRID	ASAMBLEA COMARCAL DEL TAJUÑO	COMUNIDAD DE MADRID	UNIDAD DE RESPUESTA SOCIAL	17.648,95 €	17.648,95 €	100%
MADRID	ASAMBLEA COMARCAL DEL TAJUÑO	COMUNIDAD DE MADRID	INTEGRACIÓN DE INMIGRANTES	2.403,36 €	70,23 €	3%
MADRID	ASAMBLEA COMARCAL DEL TAJUÑO	COMUNIDAD DE MADRID	ITINERARIOS LABORALES QUE SUMAN	31.609,96 €	26.609,96 €	84%
MADRID	ASAMBLEA COMARCAL DEL TAJUÑO	FONDO SOCIAL EUROPEO	ACTIVACION, ORIENTACION Y ACOMPAÑAMIENTO SO	36.858,48 €	32.765,20 €	89%

Cruz Roja Española - Presupuesto 2021 - Información sobre convenios - contratos - subvenciones

Provincia	Localidad	Entidad concedente	Descripción actividad	Ingresos Totales	Gasto de personal	% Personal
MADRID	ASAMBLEA COMARCAL DEL TAJUÑO	FONDO SOCIAL EUROPEO	FORMACION PARA EL EMPLEO CON JOVENES DE GARANTIA	10.934,91 €		0%
MADRID	ASAMBLEA COMARCAL DEL TAJUÑO	COMUNIDAD DE MADRID	ATENCIÓN A PERSONAS CON INADECUADA SEGUIMIENTO	23.298,66 €	20.312,51 €	87%
MADRID	ASAMBLEA COMARCAL DEL TAJUÑO	I.R.P.F. AÑO N M.A.S.	BUEN TRATO A PERSONAS MAYORES. PROMOCION DE	1.315,14 €	1.219,14 €	93%
MADRID	ASAMBLEA COMARCAL DEL TAJUÑO	COMUNIDAD DE MADRID	AYUDA A DOMICILIO COMPLEMENTARIA	2.267,89 €	2.267,89 €	100%
MADRID	ASAMBLEA COMARCAL DEL TAJUÑO	COMUNIDAD DE MADRID	ATENCION A PERSONAS CON FUNCIONES COGNITIVAS	1.720,44 €	1.354,61 €	79%
MADRID	ASAMBLEA COMARCAL DEL TAJUÑO	COMUNIDAD DE MADRID	RED SOCIAL PARA PERSONAS MAYORES: ENREDATE	3.511,17 €	3.511,17 €	100%
MADRID	ASAMBLEA COMARCAL DEL TAJUÑO	COMUNIDAD DE MADRID	PROMOCION DEL ENVEJECIMIENTO SALUDABLE: SALUD	1.422,49 €	1.422,49 €	100%
MADRID	ASAMBLEA COMARCAL DEL TAJUÑO	COMUNIDAD DE MADRID	INTEGRACIÓN DE INMIGRANTES	7.629,76 €	7.629,76 €	100%
MADRID	ASAMBLEA COMARCAL DEL TAJUÑO	COMUNIDAD DE MADRID	EMPODERAMIENTO A MUJERES EN SITUACION DE VULNERABILIDAD	2.673,91 €	2.673,91 €	100%
MADRID	ASAMBLEA COMARCAL DEL TAJUÑO	COMUNIDAD DE MADRID	EDUCACION PARA LA SALUD	606,17 €	606,17 €	100%
MADRID	ASAMBLEA COMARCAL DEL TAJUÑO	COMUNIDAD DE MADRID	PINEO	1.980,13 €	1.980,13 €	100%
MADRID	ASAMBLEA COMARCAL DEL TAJUÑO	COMUNIDAD DE MADRID	ATENCION URGENTE A LAS NECESIDADES BASICAS	10.110,74 €		0%
MADRID	ASAMBLEA COMARCAL DEL TAJUÑO	COMUNIDAD DE MADRID	BIENESTAR PERSONAL Y ACTIVACION SOCIAL	8.087,80 €	6.167,80 €	76%
MADRID	ASAMBLEA COMARCAL DE LA SIERRA DE GUADALCANIZ	COMUNIDAD DE MADRID	UNIDAD DE RESPUESTA SOCIAL	12.175,40 €	12.175,40 €	100%
MADRID	ASAMBLEA COMARCAL DE LA SIERRA DE GUADALCANIZ	MINISTERIO DE EMPLEO Y SEGURIDAD SOCIAL	ASILO	35.073,08 €	12.056,08 €	34%
MADRID	ASAMBLEA COMARCAL DE LA SIERRA DE GUADALCANIZ	MINISTERIO DE EMPLEO Y SEGURIDAD SOCIAL	ASILO	30.546,25 €	7.529,25 €	25%
MADRID	ASAMBLEA COMARCAL DE LA SIERRA DE GUADALCANIZ	COMUNIDAD DE MADRID	ITINERARIOS INTEGRALES INTENSIFICADOS PARA PERSONAS	0,00 €		0%
MADRID	ASAMBLEA COMARCAL DE LA SIERRA DE GUADALCANIZ	COMUNIDAD DE MADRID	ATENCIÓN A PERSONAS CON INADECUADA SEGUIMIENTO	2.143,27 €	1.868,57 €	87%
MADRID	ASAMBLEA COMARCAL DE LA SIERRA DE GUADALCANIZ	I.R.P.F. AÑO N M.A.S.	BUEN TRATO A PERSONAS MAYORES. PROMOCION DE	1.727,05 €	1.631,05 €	94%
MADRID	ASAMBLEA COMARCAL DE LA SIERRA DE GUADALCANIZ	COMUNIDAD DE MADRID	AYUDA A DOMICILIO COMPLEMENTARIA	2.240,09 €	2.240,09 €	100%
MADRID	ASAMBLEA COMARCAL DE LA SIERRA DE GUADALCANIZ	COMUNIDAD DE MADRID	ATENCION A PERSONAS CON FUNCIONES COGNITIVAS	2.792,64 €	2.792,64 €	100%
MADRID	ASAMBLEA COMARCAL DE LA SIERRA DE GUADALCANIZ	COMUNIDAD DE MADRID	RED SOCIAL PARA PERSONAS MAYORES: ENREDATE	3.327,51 €	3.327,51 €	100%
MADRID	ASAMBLEA COMARCAL DE LA SIERRA DE GUADALCANIZ	COMUNIDAD DE MADRID	PROMOCION DEL ENVEJECIMIENTO SALUDABLE: SALUD	627,17 €	627,17 €	100%
MADRID	ASAMBLEA COMARCAL DE LA SIERRA DE GUADALCANIZ	COMUNIDAD DE MADRID	INTEGRACIÓN DE INMIGRANTES	3.609,43 €	759,43 €	21%
MADRID	ASAMBLEA COMARCAL DE LA SIERRA DE GUADALCANIZ	COMUNIDAD DE MADRID	EMPODERAMIENTO A MUJERES EN SITUACION DE VULNERABILIDAD	590,32 €	590,32 €	100%
MADRID	ASAMBLEA COMARCAL DE LA SIERRA DE GUADALCANIZ	COMUNIDAD DE MADRID	PREVENCION Y REDUCCION DE RIESGOS EN EL CONSUMO	745,21 €	745,21 €	100%
MADRID	ASAMBLEA COMARCAL DE LA SIERRA DE GUADALCANIZ	COMUNIDAD DE MADRID	PINEO	2.057,55 €		0%
MADRID	ASAMBLEA COMARCAL DE LA SIERRA DE GUADALCANIZ	COMUNIDAD DE MADRID	BIENESTAR PERSONAL Y ACTIVACION SOCIAL	3.584,49 €	704,49 €	20%
MADRID	ASAMBLEA COMARCAL DE LA SIERRA DE GUADALCANIZ	COMUNIDAD DE MADRID	PROMOCION DEL EXITO ESCOLAR DE NIÑOS/AS EN DIFERENCI	365,81 €		0%
MADRID	ASAMBLEA COMARCAL DE LA SIERRA DE GUADALCANIZ	COMUNIDAD DE MADRID	UNIDAD DE RESPUESTA SOCIAL	2.989,98 €	2.989,98 €	100%
MADRID	ASAMBLEA COMARCAL DE LA SIERRA DE GUADALCANIZ	COMUNIDAD DE MADRID	ATENCION URGENTE A LAS NECESIDADES BASICAS	8.760,98 €		0%
MADRID	ASAMBLEA COMARCAL DE LA SIERRA DE GUADALCANIZ	COMUNIDAD DE MADRID	INTEGRACIÓN DE INMIGRANTES	3.335,53 €	148,54 €	4%
MADRID	ASAMBLEA COMARCAL DE LA SIERRA DE GUADALCANIZ	MINISTERIO DE EMPLEO Y SEGURIDAD SOCIAL	ASILO	142.448,46 €	75.118,79 €	53%
MADRID	ASAMBLEA COMARCAL DE LA SIERRA DE GUADALCANIZ	MINISTERIO DE EMPLEO Y SEGURIDAD SOCIAL	ASILO	113.338,97 €	46.009,32 €	41%

Cruz Roja Española - Presupuesto 2021 - Información sobre convenios - contratos - subvenciones

Provincia	Localidad	Entidad concedente	Descripción actividad	Ingresos Totales	Gasto de personal	% Personal
MADRID	ASAMBLEA COMARCAL DE LA SIERRA	COMUNIDAD DE MADRID	ITINERARIOS LABORALES QUE SUMAN	27.800,51 €	23.500,51 €	85%
MADRID	ASAMBLEA COMARCAL DE LA SIERRA	COMUNIDAD DE MADRID	ATENCIÓN A PERSONAS CON INADECUADA SEGUIMIE	2.143,27 €	1.868,57 €	87%
MADRID	ASAMBLEA COMARCAL DE LA SIERRA	I.R.P.F. AÑO N M.A.S.	BUEN TRATO A PERSONAS MAYORES. PROMOCION DE	520,80 €	424,80 €	82%
MADRID	ASAMBLEA COMARCAL DE LA SIERRA	COMUNIDAD DE MADRID	AYUDA A DOMICILIO COMPLEMENTARIA	2.152,10 €	2.152,10 €	100%
MADRID	ASAMBLEA COMARCAL DE LA SIERRA	COMUNIDAD DE MADRID	ATENCION A PERSONAS CON FUNCIONES COGNITIVAS	1.461,43 €	703,35 €	48%
MADRID	ASAMBLEA COMARCAL DE LA SIERRA	COMUNIDAD DE MADRID	RED SOCIAL PARA PERSONAS MAYORES: ENREDATE	4.653,86 €	4.653,86 €	100%
MADRID	ASAMBLEA COMARCAL DE LA SIERRA	COMUNIDAD DE MADRID	PROMOCION DEL ENVEJECIMIENTO SALUDABLE: SALU	658,64 €	638,89 €	97%
MADRID	ASAMBLEA COMARCAL DE LA SIERRA	COMUNIDAD DE MADRID	INTEGRACIÓN DE INMIGRANTES	12.236,66 €	12.015,40 €	98%
MADRID	ASAMBLEA COMARCAL DE LA SIERRA	COMUNIDAD DE MADRID	EMPODERAMIENTO A MUJERES EN SITUACION DE VU	2.591,90 €	2.591,90 €	100%
MADRID	ASAMBLEA COMARCAL DE LA SIERRA	COMUNIDAD DE MADRID	PREVENCION Y REDUCCION DE RIESGOS EN EL CONSU	200,00 €		0%
MADRID	ASAMBLEA COMARCAL DE LA SIERRA	COMUNIDAD DE MADRID	PINEO	2.051,50 €	1.034,52 €	50%
MADRID	ASAMBLEA COMARCAL DE LA SIERRA	COMUNIDAD DE MADRID	PREVENCION CONDUCTAS VIOLENTAS	200,00 €		0%
MADRID	ASAMBLEA COMARCAL DE LA SIERRA	COMUNIDAD DE MADRID	ATENCION URGENTE A LAS NECESIDADES BASICAS	49.105,20 €	16.952,28 €	35%
MADRID	ASAMBLEA COMARCAL DE LA SIERRA	COMUNIDAD DE MADRID	ATENCION URGENTE A LAS NECESIDADES BASICAS	0,00 €		0%
MADRID	ASAMBLEA COMARCAL DE LA SIERRA	COMUNIDAD DE MADRID	BIENESTAR PERSONAL Y ACTIVACION SOCIAL	5.935,55 €	3.391,55 €	57%
MADRID	T.CANTOS-CUENCA ALTA MANZANA	COMUNIDAD DE MADRID	UNIDAD DE RESPUESTA SOCIAL	11.792,60 €	11.792,60 €	100%
MADRID	T.CANTOS-CUENCA ALTA MANZANA	AYUNTAMIENTO DE TRES CANTOS	ATENCION URGENTE A LAS NECESIDADES BASICAS	12.000,00 €		0%
MADRID	T.CANTOS-CUENCA ALTA MANZANA	FONDO SOCIAL EUROPEO	ACTIVACION, ORIENTACION Y ACOMPAÑAMIENTO SO	30.921,38 €	26.828,10 €	87%
MADRID	T.CANTOS-CUENCA ALTA MANZANA	FONDO SOCIAL EUROPEO	FORMACION PARA EL EMPLEO CON JOVENES DE GARA	10.934,91 €		0%
MADRID	T.CANTOS-CUENCA ALTA MANZANA	FONDO SOCIAL EUROPEO	ITINERARIOS LABORALES QUE SUMAN	41.578,01 €	32.091,43 €	77%
MADRID	T.CANTOS-CUENCA ALTA MANZANA	COMUNIDAD DE MADRID	ATENCIÓN A PERSONAS CON INADECUADA SEGUIMIE	10.590,30 €	9.232,96 €	87%
MADRID	T.CANTOS-CUENCA ALTA MANZANA	I.R.P.F. AÑO N M.A.S.	BUEN TRATO A PERSONAS MAYORES. PROMOCION DE	80,00 €		0%
MADRID	T.CANTOS-CUENCA ALTA MANZANA	COMUNIDAD DE MADRID	AYUDA A DOMICILIO COMPLEMENTARIA	697,23 €	697,23 €	100%
MADRID	T.CANTOS-CUENCA ALTA MANZANA	COMUNIDAD DE MADRID	RED SOCIAL PARA PERSONAS MAYORES: ENREDATE	920,32 €	920,32 €	100%
MADRID	T.CANTOS-CUENCA ALTA MANZANA	COMUNIDAD DE MADRID	INTEGRACIÓN DE INMIGRANTES	4.736,79 €	1.136,79 €	24%
MADRID	T.CANTOS-CUENCA ALTA MANZANA	COMUNIDAD DE MADRID	PREVENCION Y REDUCCION DE RIESGOS EN EL CONSU	335,65 €	335,65 €	100%
MADRID	T.CANTOS-CUENCA ALTA MANZANA	COMUNIDAD DE MADRID	EDUCACION PARA LA SALUD	344,83 €	344,83 €	100%
MADRID	T.CANTOS-CUENCA ALTA MANZANA	COMUNIDAD DE MADRID	PINEO	854,26 €		0%
MADRID	T.CANTOS-CUENCA ALTA MANZANA	COMUNIDAD DE MADRID	PREVENCION CONDUCTAS VIOLENTAS	130,29 €	130,29 €	100%
MADRID	T.CANTOS-CUENCA ALTA MANZANA	COMUNIDAD DE MADRID	BIENESTAR PERSONAL Y ACTIVACION SOCIAL	2.600,19 €	1.256,19 €	48%
MADRID	ASAMBLEA LOCAL COLLADO-VILLALBA	COMUNIDAD DE MADRID	PROMOCION DEL EXITO ESCOLAR DE NIÑOS/AS EN DIF	5.393,43 €	5.393,43 €	100%
MADRID	ASAMBLEA LOCAL COLLADO-VILLALBA	AYUNTAMIENTO DE COLLADO VILLALBA	GESTION DEL VOLUNTARIADO	10.000,00 €	10.000,00 €	100%
MADRID	ASAMBLEA LOCAL COLLADO-VILLALBA	COMUNIDAD DE MADRID	UNIDAD DE RESPUESTA SOCIAL	9.275,30 €	9.275,30 €	100%
MADRID	ASAMBLEA LOCAL COLLADO-VILLALBA	COMUNIDAD DE MADRID	ATENCION URGENTE A LAS NECESIDADES BASICAS	6.002,66 €		0%

Cruz Roja Española - Presupuesto 2021 - Información sobre convenios - contratos - subvenciones

Provincia	Localidad	Entidad concedente	Descripción actividad	Ingresos Totales	Gasto de personal	% Personal
MADRID	ASAMBLEA LOCAL COLLADO-VILLALBA	AYUNTAMIENTO DE COLLADO VILLALBA	ATENCION URGENTE A LAS NECESIDADES BASICAS	20.000,00 €		0%
MADRID	ASAMBLEA LOCAL COLLADO-VILLALBA	COMUNIDAD DE MADRID	BIENESTAR PERSONAL Y ACTIVACION SOCIAL	4.465,52 €	4.465,52 €	100%
MADRID	ASAMBLEA LOCAL COLLADO-VILLALBA	COMUNIDAD DE MADRID	INTEGRACIÓN DE INMIGRANTES	12.056,95 €	9.356,95 €	78%
MADRID	ASAMBLEA LOCAL COLLADO-VILLALBA	MINISTERIO DE EMPLEO Y SEGURIDAD SOCIAL	ASILO	534.247,62 €	145.958,22 €	27%
MADRID	ASAMBLEA LOCAL COLLADO-VILLALBA	MINISTERIO DE EMPLEO Y SEGURIDAD SOCIAL	ASILO	454.844,32 €	66.554,92 €	15%
MADRID	ASAMBLEA LOCAL COLLADO-VILLALBA	FONDO SOCIAL EUROPEO	ACTIVACION, ORIENTACION Y ACOMPAÑAMIENTO SOCIAL	36.730,80 €	32.637,52 €	89%
MADRID	ASAMBLEA LOCAL COLLADO-VILLALBA	FONDO SOCIAL EUROPEO	FORMACION PARA EL EMPLEO CON JOVENES DE GARANTIA	10.934,91 €		0%
MADRID	ASAMBLEA LOCAL COLLADO-VILLALBA	COMUNIDAD DE MADRID	ATENCIÓN A PERSONAS CON INADECUADA SEGUIMIENTO	6.354,18 €	5.539,77 €	87%
MADRID	ASAMBLEA LOCAL COLLADO-VILLALBA	I.R.P.F. AÑO N.M.A.S.	BUEN TRATO A PERSONAS MAYORES. PROMOCION DE	1.763,09 €	1.667,09 €	95%
MADRID	ASAMBLEA LOCAL COLLADO-VILLALBA	COMUNIDAD DE MADRID	AYUDA A DOMICILIO COMPLEMENTARIA	2.288,13 €	2.288,13 €	100%
MADRID	ASAMBLEA LOCAL COLLADO-VILLALBA	COMUNIDAD DE MADRID	RED SOCIAL PARA PERSONAS MAYORES: ENREDATE	7.044,51 €	7.044,51 €	100%
MADRID	ASAMBLEA LOCAL COLLADO-VILLALBA	COMUNIDAD DE MADRID	INTEGRACIÓN DE INMIGRANTES	8.429,13 €	8.429,13 €	100%
MADRID	ASAMBLEA LOCAL COLLADO-VILLALBA	COMUNIDAD DE MADRID	EMPODERAMIENTO A MUJERES EN SITUACION DE VULNERABILIDAD	1.757,54 €	1.757,54 €	100%
MADRID	ASAMBLEA LOCAL COLLADO-VILLALBA	COMUNIDAD DE MADRID	PREVENCION Y REDUCCION DE RIESGOS EN EL CONSUMO	807,84 €	807,84 €	100%
MADRID	ASAMBLEA LOCAL COLLADO-VILLALBA	COMUNIDAD DE MADRID	PINEO	2.718,17 €	2.458,08 €	90%
MADRID	ASAMBLEA LOCAL COLLADO-VILLALBA	COMUNIDAD DE MADRID	ATENCION URGENTE A LAS NECESIDADES BASICAS	41.096,11 €	24.348,77 €	59%
MADRID	ASAMBLEA LOCAL COLLADO-VILLALBA	COMUNIDAD DE MADRID	ATENCION URGENTE A LAS NECESIDADES BASICAS	0,00 €		0%
MADRID	ASAMBLEA LOCAL COLLADO-VILLALBA	COMUNIDAD DE MADRID	BIENESTAR PERSONAL Y ACTIVACION SOCIAL	13.033,43 €	10.489,43 €	80%
MADRID	ASAMBLEA LOCAL COLLADO-VILLALBA	COMUNIDAD DE MADRID	ACTIVANDO CAPACIDADES - EMPLEO VULNERABLES	15.866,88 €	10.866,88 €	68%
MADRID	ASAMBLEA COMARCAL SUROESTE	COMUNIDAD DE MADRID	PROMOCION DEL EXITO ESCOLAR DE NIÑOS/AS EN DIFERENCIACION	7.518,58 €	7.518,58 €	100%
MADRID	ASAMBLEA COMARCAL SUROESTE	AYUNTAMIENTO DE FUENLABRADA	PROMOCION DEL EXITO ESCOLAR DE NIÑOS/AS EN DIFERENCIACION	3.948,44 €	2.590,30 €	66%
MADRID	ASAMBLEA COMARCAL SUROESTE	COMUNIDAD DE MADRID	UNIDAD DE RESPUESTA SOCIAL	20.363,51 €	20.363,51 €	100%
MADRID	ASAMBLEA COMARCAL SUROESTE	COMUNIDAD DE MADRID	ATENCION URGENTE A LAS NECESIDADES BASICAS	9.653,86 €		0%
MADRID	ASAMBLEA COMARCAL SUROESTE	AYUNTAMIENTO DE FUENLABRADA	DISPOSITIVOS DE ACOGIDA TEMPORAL A MUJERES EN SITUACION DE VULNERABILIDAD	52.723,63 €	31.155,25 €	59%
MADRID	ASAMBLEA COMARCAL SUROESTE	AYUNTAMIENTO DE FUENLABRADA	ATENCION URGENTE A LAS NECESIDADES BASICAS	19.500,00 €		0%
MADRID	ASAMBLEA COMARCAL SUROESTE	COMUNIDAD DE MADRID	INTEGRACIÓN DE INMIGRANTES	4.860,04 €	934,46 €	19%
MADRID	ASAMBLEA COMARCAL SUROESTE	AYUNTAMIENTO DE FUENLABRADA	INTEGRACIÓN DE INMIGRANTES	7.157,96 €	7.157,96 €	100%
MADRID	ASAMBLEA COMARCAL SUROESTE	MINISTERIO DE EMPLEO Y SEGURIDAD SOCIAL	ASILO	96.486,45 €	32.177,95 €	33%
MADRID	ASAMBLEA COMARCAL SUROESTE	MINISTERIO DE EMPLEO Y SEGURIDAD SOCIAL	ASILO	84.611,76 €	20.303,26 €	24%
MADRID	ASAMBLEA COMARCAL SUROESTE	FONDO SOCIAL EUROPEO	ACTIVACION, ORIENTACION Y ACOMPAÑAMIENTO SOCIAL	45.514,29 €	41.421,01 €	91%
MADRID	ASAMBLEA COMARCAL SUROESTE	FONDO SOCIAL EUROPEO	FORMACION PARA EL EMPLEO CON JOVENES DE GARANTIA	10.934,91 €		0%
MADRID	ASAMBLEA COMARCAL SUROESTE	AYUNTAMIENTO DE FUENLABRADA	SENSIBILIZACIÓN Y PREVENCIÓN - HÁBITOS SALUDABLES	4.008,80 €	4.008,80 €	100%
MADRID	ASAMBLEA COMARCAL SUROESTE	COMUNIDAD DE MADRID	ATENCIÓN A PERSONAS CON INADECUADA SEGUIMIENTO	2.143,27 €	1.868,57 €	87%
MADRID	ASAMBLEA COMARCAL SUROESTE	AYUNTAMIENTO DE FUENLABRADA	PREVENCION SOCIO SANITARIA	1.491,70 €		0%

Cruz Roja Española - Presupuesto 2021 - Información sobre convenios - contratos - subvenciones

Provincia	Localidad	Entidad concedente	Descripción actividad	Ingresos Totales	Gasto de personal	% Personal
MADRID	ASAMBLEA COMARCAL SUROESTE	I.R.P.F. AÑO N M.A.S.	BUEN TRATO A PERSONAS MAYORES. PROMOCION DE	907,62 €	811,62 €	89%
MADRID	ASAMBLEA COMARCAL SUROESTE	COMUNIDAD DE MADRID	AYUDA A DOMICILIO COMPLEMENTARIA	3.447,66 €	3.447,66 €	100%
MADRID	ASAMBLEA COMARCAL SUROESTE	COMUNIDAD DE MADRID	ATENCION A PERSONAS CON FUNCIONES COGNITIVAS	1.759,40 €	307,40 €	17%
MADRID	ASAMBLEA COMARCAL SUROESTE	COMUNIDAD DE MADRID	RED SOCIAL PARA PERSONAS MAYORES: ENREDATE	7.035,81 €	7.035,81 €	100%
MADRID	ASAMBLEA COMARCAL SUROESTE	COMUNIDAD DE MADRID	INTEGRACIÓN DE INMIGRANTES	17.990,64 €	17.416,22 €	97%
MADRID	ASAMBLEA COMARCAL SUROESTE	COMUNIDAD DE MADRID	EMPODERAMIENTO A MUJERES EN SITUACION DE VU	4.267,09 €	4.267,09 €	100%
MADRID	ASAMBLEA COMARCAL SUROESTE	COMUNIDAD DE MADRID	PREVENCION Y REDUCCION DE RIESGOS EN EL CONSU	442,10 €	442,10 €	100%
MADRID	ASAMBLEA COMARCAL SUROESTE	COMUNIDAD DE MADRID	EDUCACION PARA LA SALUD	442,10 €	442,10 €	100%
MADRID	ASAMBLEA COMARCAL SUROESTE	COMUNIDAD DE MADRID	PINEO	2.763,95 €	2.252,42 €	81%
MADRID	ASAMBLEA COMARCAL SUROESTE	COMUNIDAD DE MADRID	ATENCION URGENTE A LAS NECESIDADES BASICAS	58.113,43 €	7.889,48 €	14%
MADRID	ASAMBLEA COMARCAL SUROESTE	COMUNIDAD DE MADRID	ATENCION URGENTE A LAS NECESIDADES BASICAS	0,00 €		0%
MADRID	ASAMBLEA COMARCAL SUROESTE	COMUNIDAD DE MADRID	BIENESTAR PERSONAL Y ACTIVACION SOCIAL	10.285,89 €	8.125,89 €	79%
MADRID	ASAMBLEA COMARCAL SUROESTE	COMUNIDAD DE MADRID	ACTIVANDO CAPACIDADES - EMPLEO VULNERABLES	13.264,67 €	8.978,96 €	68%
MADRID	ASAMBLEA COMARCAL SUROESTE	AYUNTAMIENTO DE FUENLABRADA	PREVENCION SOCIO SANITARIA	500,00 €		0%
MADRID	ASAMBLEA LOCAL GALAPAGAR - CC	COMUNIDAD DE MADRID	UNIDAD DE RESPUESTA SOCIAL	7.820,29 €	7.820,29 €	100%
MADRID	ASAMBLEA LOCAL GALAPAGAR - CC	MINISTERIO DE EMPLEO Y SEGURIDAD SOCIAL	ASILO	152.766,84 €	64.132,00 €	42%
MADRID	ASAMBLEA LOCAL GALAPAGAR - CC	MINISTERIO DE EMPLEO Y SEGURIDAD SOCIAL	ASILO	61.068,90 €	18.689,90 €	31%
MADRID	ASAMBLEA LOCAL GALAPAGAR - CC	MINISTERIO DE EMPLEO Y SEGURIDAD SOCIAL	ASILO. PRIMERA ACOGIDA	69.851,05 €	22.527,21 €	32%
MADRID	ASAMBLEA LOCAL GALAPAGAR - CC	COMUNIDAD DE MADRID	ATENCIÓN A PERSONAS CON INADECUADA SEGUIMIE	0,00 €	0,00 €	0%
MADRID	ASAMBLEA LOCAL GALAPAGAR - CC	I.R.P.F. AÑO N M.A.S.	BUEN TRATO A PERSONAS MAYORES. PROMOCION DE	749,79 €	653,79 €	87%
MADRID	ASAMBLEA LOCAL GALAPAGAR - CC	COMUNIDAD DE MADRID	AYUDA A DOMICILIO COMPLEMENTARIA	1.399,96 €	1.399,96 €	100%
MADRID	ASAMBLEA LOCAL GALAPAGAR - CC	COMUNIDAD DE MADRID	RED SOCIAL PARA PERSONAS MAYORES: ENREDATE	2.662,89 €	2.662,89 €	100%
MADRID	ASAMBLEA LOCAL GALAPAGAR - CC	COMUNIDAD DE MADRID	PROMOCION DEL ENVEJECIMIENTO SALUDABLE: SALU	474,56 €	474,56 €	100%
MADRID	ASAMBLEA LOCAL GALAPAGAR - CC	COMUNIDAD DE MADRID	INTEGRACIÓN DE INMIGRANTES	3.126,86 €	1.476,86 €	47%
MADRID	ASAMBLEA LOCAL GALAPAGAR - CC	COMUNIDAD DE MADRID	PREVENCION Y REDUCCION DE RIESGOS EN EL CONSU	704,14 €	704,14 €	100%
MADRID	ASAMBLEA LOCAL GALAPAGAR - CC	COMUNIDAD DE MADRID	PINEO	1.283,79 €		0%
MADRID	ASAMBLEA LOCAL GALAPAGAR - CC	COMUNIDAD DE MADRID	BIENESTAR PERSONAL Y ACTIVACION SOCIAL	3.810,73 €	2.370,73 €	62%
MADRID	ASAMBLEA LOCAL GETAFE	AYUNTAMIENTO DE GETAFE	PROMOCION DEL EXITO ESCOLAR DE NIÑOS/AS EN DIF	11.445,38 €	11.445,38 €	100%
MADRID	ASAMBLEA LOCAL GETAFE	AYUNTAMIENTO DE GETAFE	GESTION DEL VOLUNTARIADO	18.160,26 €	18.160,26 €	100%
MADRID	ASAMBLEA LOCAL GETAFE	COMUNIDAD DE MADRID	UNIDAD DE RESPUESTA SOCIAL	15.907,07 €	15.907,07 €	100%
MADRID	ASAMBLEA LOCAL GETAFE	AYUNTAMIENTO DE GETAFE	EMPODERAMIENTO A MUJERES EN SITUACION DE VU	4.006,11 €	4.006,11 €	100%
MADRID	ASAMBLEA LOCAL GETAFE	AYUNTAMIENTO DE GETAFE	TELEASISTENCIA MOVIL MUJER	5.704,29 €	5.704,29 €	100%
MADRID	ASAMBLEA LOCAL GETAFE	AYUNTAMIENTO DE GETAFE	AYUDA A DOMICILIO COMPLEMENTARIA	4.020,24 €	4.020,24 €	100%
MADRID	ASAMBLEA LOCAL GETAFE	AYUNTAMIENTO DE GETAFE	RED SOCIAL PARA PERSONAS MAYORES: ENREDATE	3.302,35 €	3.302,35 €	100%

Cruz Roja Española - Presupuesto 2021 - Información sobre convenios - contratos - subvenciones

Provincia	Localidad	Entidad concedente	Descripción actividad	Ingresos Totales	Gasto de personal	% Personal
MADRID	ASAMBLEA LOCAL GETAFE	AYUNTAMIENTO DE GETAFE	ATENCION URGENTE A LAS NECESIDADES BASICAS	24.509,86 €	24.509,86 €	100%
MADRID	ASAMBLEA LOCAL GETAFE	AYUNTAMIENTO DE GETAFE	BIENESTAR PERSONAL Y ACTIVACION SOCIAL	17.529,04 €	17.529,04 €	100%
MADRID	ASAMBLEA LOCAL GETAFE	AYUNTAMIENTO DE GETAFE	INTEGRACIÓN DE INMIGRANTES	14.177,75 €	14.177,75 €	100%
MADRID	ASAMBLEA LOCAL GETAFE	AYUNTAMIENTO DE GETAFE	ACTIVANDO CAPACIDADES - EMPLEO VULNERABLES	28.463,73 €	28.463,73 €	100%
MADRID	ASAMBLEA LOCAL GETAFE	COMUNIDAD DE MADRID	ITINERARIOS INTEGRALES INTENSIFICADOS PARA PERS	6.426,63 €	6.426,63 €	100%
MADRID	ASAMBLEA LOCAL GETAFE	COMUNIDAD DE MADRID	ITINERARIOS INTEGRALES INTENSIFICADOS PARA PERS	19.975,58 €	19.975,58 €	100%
MADRID	ASAMBLEA LOCAL GETAFE	FONDO SOCIAL EUROPEO	ACTIVACION, ORIENTACION Y ACOMPAÑAMIENTO SO	37.804,92 €	33.711,64 €	89%
MADRID	ASAMBLEA LOCAL GETAFE	FONDO SOCIAL EUROPEO	FORMACION PARA EL EMPLEO CON JOVENES DE GAR	10.934,91 €		0%
MADRID	ASAMBLEA LOCAL GETAFE	AYUNTAMIENTO DE GETAFE	SENSIBILIZACIÓN Y PREVENCIÓN - HÁBITOS SALUDABL	7.264,10 €	7.264,10 €	100%
MADRID	ASAMBLEA LOCAL GETAFE	COMUNIDAD DE MADRID	ATENCIÓN A PERSONAS CON INADECUADA SEGUIMIE	10.590,30 €	9.232,96 €	87%
MADRID	ASAMBLEA LOCAL GETAFE	AYUNTAMIENTO DE GETAFE	SECRETARIA LOCALES	5.708,06 €	5.708,06 €	100%
MADRID	ASAMBLEA LOCAL GETAFE	AYUNTAMIENTO DE GETAFE	ORO	4.994,53 €	4.994,53 €	100%
MADRID	ASAMBLEA LOCAL GETAFE	AYUNTAMIENTO DE GETAFE	COLABORACIONES CON EMPRESAS	713,51 €	713,51 €	100%
MADRID	ASAMBLEA LOCAL GETAFE	I.R.P.F. AÑO N M.A.S.	BUEN TRATO A PERSONAS MAYORES. PROMOCION DE	96,00 €		0%
MADRID	ASAMBLEA LOCAL GETAFE	COMUNIDAD DE MADRID	AYUDA A DOMICILIO COMPLEMENTARIA	1.252,28 €		0%
MADRID	ASAMBLEA LOCAL GETAFE	COMUNIDAD DE MADRID	ATENCION A PERSONAS CON FUNCIONES COGNITIVAS	1.066,81 €	1.066,81 €	100%
MADRID	ASAMBLEA LOCAL GETAFE	COMUNIDAD DE MADRID	RED SOCIAL PARA PERSONAS MAYORES: ENREDATE	1.571,11 €	1.135,51 €	72%
MADRID	ASAMBLEA LOCAL GETAFE	COMUNIDAD DE MADRID	PROMOCION DEL ENVEJECIMIENTO SALUDABLE: SALU	712,66 €	712,66 €	100%
MADRID	ASAMBLEA LOCAL GETAFE	COMUNIDAD DE MADRID	INTEGRACIÓN DE INMIGRANTES	5.652,07 €	2.622,07 €	46%
MADRID	ASAMBLEA LOCAL GETAFE	COMUNIDAD DE MADRID	EMPODERAMIENTO A MUJERES EN SITUACION DE VU	503,82 €	503,82 €	100%
MADRID	ASAMBLEA LOCAL GETAFE	COMUNIDAD DE MADRID	PREVENCION Y REDUCCION DE RIESGOS EN EL CONSU	563,28 €	563,28 €	100%
MADRID	ASAMBLEA LOCAL GETAFE	COMUNIDAD DE MADRID	EDUCACION PARA LA SALUD	246,92 €	246,92 €	100%
MADRID	ASAMBLEA LOCAL GETAFE	COMUNIDAD DE MADRID	PINEO	1.610,39 €	1.610,39 €	100%
MADRID	ASAMBLEA LOCAL GETAFE	COMUNIDAD DE MADRID	BIENESTAR PERSONAL Y ACTIVACION SOCIAL	5.378,27 €	2.258,27 €	42%
MADRID	ASAMBLEA LOCAL GETAFE	COMUNIDAD DE MADRID	ACTIVANDO CAPACIDADES - EMPLEO VULNERABLES	8.276,76 €	3.276,77 €	40%
MADRID	ASAMBLEA LOCAL LEGANES	COMUNIDAD DE MADRID	PROMOCION DEL EXITO ESCOLAR DE NIÑOS/AS EN DIF	2.474,12 €		0%
MADRID	ASAMBLEA LOCAL LEGANES	COMUNIDAD DE MADRID	UNIDAD DE RESPUESTA SOCIAL	16.469,80 €	16.469,80 €	100%
MADRID	ASAMBLEA LOCAL LEGANES	COMUNIDAD DE MADRID	ATENCION URGENTE A LAS NECESIDADES BASICAS	6.473,90 €		0%
MADRID	ASAMBLEA LOCAL LEGANES	AYUNTAMIENTO DE LEGANÉS	ATENCION URGENTE A LAS NECESIDADES BASICAS	30.000,00 €		0%
MADRID	ASAMBLEA LOCAL LEGANES	COMUNIDAD DE MADRID	INTEGRACIÓN DE INMIGRANTES	2.842,97 €	222,20 €	8%
MADRID	ASAMBLEA LOCAL LEGANES	FONDO SOCIAL EUROPEO	PRIMERAS OPORTUNIDADES LABORALES CON JOVENE	24.725,14 €	15.495,14 €	63%
MADRID	ASAMBLEA LOCAL LEGANES	FONDO SOCIAL EUROPEO	ITINERARIOS LABORALES QUE SUMAN	41.007,48 €	32.679,44 €	80%
MADRID	ASAMBLEA LOCAL LEGANES	COMUNIDAD DE MADRID	ATENCIÓN A PERSONAS CON INADECUADA SEGUIMIE	6.354,18 €	5.539,77 €	87%
MADRID	ASAMBLEA LOCAL LEGANES	I.R.P.F. AÑO N M.A.S.	BUEN TRATO A PERSONAS MAYORES. PROMOCION DE	967,00 €	871,00 €	90%

Cruz Roja Española - Presupuesto 2021 - Información sobre convenios - contratos - subvenciones

Provincia	Localidad	Entidad concedente	Descripción actividad	Ingresos Totales	Gasto de personal	% Personal
MADRID	ASAMBLEA LOCAL LEGANES	COMUNIDAD DE MADRID	AYUDA A DOMICILIO COMPLEMENTARIA	689,64 €	689,64 €	100%
MADRID	ASAMBLEA LOCAL LEGANES	COMUNIDAD DE MADRID	ATENCION A PERSONAS CON FUNCIONES COGNITIVAS	868,56 €	868,56 €	100%
MADRID	ASAMBLEA LOCAL LEGANES	COMUNIDAD DE MADRID	RED SOCIAL PARA PERSONAS MAYORES: ENREDATE	879,18 €	879,18 €	100%
MADRID	ASAMBLEA LOCAL LEGANES	COMUNIDAD DE MADRID	INTEGRACIÓN DE INMIGRANTES	3.246,41 €	3.246,41 €	100%
MADRID	ASAMBLEA LOCAL LEGANES	COMUNIDAD DE MADRID	EMPODERAMIENTO A MUJERES EN SITUACION DE VU	2.530,48 €	2.530,48 €	100%
MADRID	ASAMBLEA LOCAL LEGANES	COMUNIDAD DE MADRID	PREVENCION Y REDUCCION DE RIESGOS EN EL CONSU	1.576,57 €	1.576,57 €	100%
MADRID	ASAMBLEA LOCAL LEGANES	COMUNIDAD DE MADRID	EDUCACION PARA LA SALUD	180,94 €	180,94 €	100%
MADRID	ASAMBLEA LOCAL LEGANES	COMUNIDAD DE MADRID	PINEO	2.801,99 €		0%
MADRID	ASAMBLEA LOCAL LEGANES	COMUNIDAD DE MADRID	PREVENCION CONDUCTAS VIOLENTAS	271,37 €	271,37 €	100%
MADRID	ASAMBLEA LOCAL LEGANES	COMUNIDAD DE MADRID	ATENCION URGENTE A LAS NECESIDADES BASICAS	0,00 €		0%
MADRID	ASAMBLEA LOCAL LEGANES	COMUNIDAD DE MADRID	BIENESTAR PERSONAL Y ACTIVACION SOCIAL	3.923,35 €	1.043,35 €	27%
MADRID	ASAMBLEA LOCAL MADRID	AYUNTAMIENTO DE MADRID	RESTABLECIMIENTO Y MEJORA DE LOS MEDIOS DE VID	225.000,00 €	9.004,07 €	4%
MADRID	ASAMBLEA LOCAL MADRID	COMUNIDAD DE MADRID	PROMOCION DEL EXITO ESCOLAR DE NIÑOS/AS EN DIF	0,00 €		0%
MADRID	ASAMBLEA LOCAL MADRID	FUNDACIONES	CIBERCAIXAS HOSPITALARIAS	5.400,88 €	5.400,88 €	100%
MADRID	ASAMBLEA LOCAL MADRID	FUNDACIONES	CIBERCAIXAS HOSPITALARIAS	15.282,13 €	15.282,13 €	100%
MADRID	ASAMBLEA LOCAL MADRID	COMUNIDAD DE MADRID	CERTIFICADOS DE PROFESIONALIDAD Y ESPECIALIDAD	26.868,52 €	7.673,01 €	29%
MADRID	ASAMBLEA LOCAL MADRID	COMUNIDAD DE MADRID	UNIDAD DE RESPUESTA SOCIAL	283.325,38 €	283.325,38 €	100%
MADRID	ASAMBLEA LOCAL MADRID	AYUNTAMIENTO DE MADRID	CENTROS DE DIA INFANTIL (HASTA 14 AÑOS)	2.378.923,84 €	2.199.978,78 €	92%
MADRID	ASAMBLEA LOCAL MADRID	COMUNIDAD DE MADRID	ATENCION URGENTE A LAS NECESIDADES BASICAS	58.891,71 €		0%
MADRID	ASAMBLEA LOCAL MADRID	COMUNIDAD DE MADRID	INTERVENCION COMUNITARIA EXTRAESCOLAR EN CO	39.997,62 €	39.997,62 €	100%
MADRID	ASAMBLEA LOCAL MADRID	COMUNIDAD DE MADRID	INTERVENCION FAMILIAR CON INFANCIA EN RIESGO S	20.381,28 €	20.381,28 €	100%
MADRID	ASAMBLEA LOCAL MADRID	AYUNTAMIENTO DE MADRID	SOPORTE SOCIOEDUCATIVO AL ACOGIMIENTO RESIDE	350.046,19 €	341.833,09 €	98%
MADRID	ASAMBLEA LOCAL MADRID	MINISTERIO DE INTERIOR	CENTRO DE INTERNAMIENTO PARA EXTRANJEROS	242.750,07 €	233.754,07 €	96%
MADRID	ASAMBLEA LOCAL MADRID	COMUNIDAD DE MADRID	ATENCION EMERGENCIAS INMIGRANTES	45.242,77 €	19.564,20 €	43%
MADRID	ASAMBLEA LOCAL MADRID	MINISTERIO DE EMPLEO Y SEGURIDAD SOCIAL	REAL DECRETO AYUDA HUMANITARIA	1.567.619,91 €	651.550,91 €	42%
MADRID	ASAMBLEA LOCAL MADRID	MINISTERIO DE EMPLEO Y SEGURIDAD SOCIAL	ASILO	4.594.489,42 €	907.428,42 €	20%
MADRID	ASAMBLEA LOCAL MADRID	MINISTERIO DE EMPLEO Y SEGURIDAD SOCIAL	ASILO	1.131.832,89 €	287.014,34 €	25%
MADRID	ASAMBLEA LOCAL MADRID	MINISTERIO DE EMPLEO Y SEGURIDAD SOCIAL	ASILO. PRIMERA ACOGIDA	2.102.735,10 €	265.760,85 €	13%
MADRID	ASAMBLEA LOCAL MADRID	COMUNIDAD DE MADRID	INTEGRACIÓN DE INMIGRANTES	5.545,80 €	1.420,72 €	26%
MADRID	ASAMBLEA LOCAL MADRID	AYUNTAMIENTO DE MADRID	PROYECTO DE ACOGIDA PARA FAMILIAS INMIGRANTE	439.291,10 €	272.281,02 €	62%
MADRID	ASAMBLEA LOCAL MADRID	COMUNIDAD DE MADRID	INTEGRACIÓN DE INMIGRANTES	3.163,57 €	1.193,27 €	38%
MADRID	ASAMBLEA LOCAL MADRID	AYUNTAMIENTO DE MADRID	CENTRO DE ACOGIDA TEMPORAL EL PARQUE	827.073,00 €	482.573,00 €	58%
MADRID	ASAMBLEA LOCAL MADRID	COMUNIDAD DE MADRID	INTEGRACIÓN DE INMIGRANTES	6.095,86 €	1.916,88 €	31%
MADRID	ASAMBLEA LOCAL MADRID	COMUNIDAD DE MADRID	INTEGRACIÓN DE INMIGRANTES	4.425,51 €	1.801,53 €	41%

Cruz Roja Española - Presupuesto 2021 - Información sobre convenios - contratos - subvenciones

Provincia	Localidad	Entidad concedente	Descripción actividad	Ingresos Totales	Gasto de personal	% Personal
MADRID	ASAMBLEA LOCAL MADRID	COMUNIDAD DE MADRID	INTEGRACIÓN DE INMIGRANTES	6.961,22 €	1.963,30 €	28%
MADRID	ASAMBLEA LOCAL MADRID	MINISTERIO DE EMPLEO Y SEGURIDAD SOCIAL	ASILO	279.865,86 €	105.086,85 €	38%
MADRID	ASAMBLEA LOCAL MADRID	MINISTERIO DE EMPLEO Y SEGURIDAD SOCIAL	ASILO	242.079,68 €	67.300,67 €	28%
MADRID	ASAMBLEA LOCAL MADRID	MINISTERIO DE EMPLEO Y SEGURIDAD SOCIAL	ITINERARIOS LABORALES CON PERSONAS SOLICITANTE	339.930,19 €	233.826,09 €	69%
MADRID	ASAMBLEA LOCAL MADRID	FUNDACIONES	ITINERARIOS LABORALES CON MUJERES A TRAVES DE	37.000,00 €	36.000,75 €	97%
MADRID	ASAMBLEA LOCAL MADRID	MINISTERIO DE EMPLEO Y SEGURIDAD SOCIAL	INICIATIVAS DE DESARROLLO EMPRESARIAL: PROYECT	24.080,43 €	21.080,43 €	88%
MADRID	ASAMBLEA LOCAL MADRID	MINISTERIO DE EMPLEO Y SEGURIDAD SOCIAL	INICIATIVAS DE DESARROLLO EMPRESARIAL: PROYECT	32.195,70 €	29.195,70 €	91%
MADRID	ASAMBLEA LOCAL MADRID	COMUNIDAD DE MADRID	ITINERARIOS INTEGRALES INTENSIFICADOS PARA PERS	6.426,64 €	6.426,64 €	100%
MADRID	ASAMBLEA LOCAL MADRID	COMUNIDAD DE MADRID	ITINERARIOS INTEGRALES INTENSIFICADOS PARA PERS	19.188,89 €	19.188,89 €	100%
MADRID	ASAMBLEA LOCAL MADRID	FUNDACIONES	COMPETENCIAS BASICAS PARA EL EMPLEO CON JOVEN	2.274,89 €	2.274,89 €	100%
MADRID	ASAMBLEA LOCAL MADRID	MINISTERIO DE EMPLEO Y SEGURIDAD SOCIAL	EMPLEO PARA PERSONAS VULNERABLES	31.146,43 €	27.146,43 €	87%
MADRID	ASAMBLEA LOCAL MADRID	FONDO SOCIAL EUROPEO	ACTIVACION, ORIENTACION Y ACOMPAÑAMIENTO SO	36.929,10 €	32.835,82 €	89%
MADRID	ASAMBLEA LOCAL MADRID	FONDO SOCIAL EUROPEO	FORMACION PARA EL EMPLEO CON JOVENES DE GAR	10.934,91 €		0%
MADRID	ASAMBLEA LOCAL MADRID	FONDO SOCIAL EUROPEO	ACTIVACION, ORIENTACION Y ACOMPAÑAMIENTO SO	31.482,34 €	27.389,06 €	87%
MADRID	ASAMBLEA LOCAL MADRID	FONDO SOCIAL EUROPEO	FORMACION PARA EL EMPLEO CON JOVENES DE GAR	13.068,15 €	11.735,74 €	90%
MADRID	ASAMBLEA LOCAL MADRID	FONDO SOCIAL EUROPEO	ACTIVACION, ORIENTACION Y ACOMPAÑAMIENTO SO	42.909,99 €	38.816,71 €	90%
MADRID	ASAMBLEA LOCAL MADRID	FONDO SOCIAL EUROPEO	FORMACION PARA EL EMPLEO CON JOVENES DE GAR	10.934,91 €		0%
MADRID	ASAMBLEA LOCAL MADRID	FONDO SOCIAL EUROPEO	APOYO AL EMPLEO + 45	43.983,25 €	26.607,53 €	60%
MADRID	ASAMBLEA LOCAL MADRID	FUNDACIONES	APOYO AL EMPLEO + 45	3.602,68 €	3.602,68 €	100%
MADRID	ASAMBLEA LOCAL MADRID	FONDO SOCIAL EUROPEO	ITINERARIOS LABORALES QUE SUMAN	22.931,62 €	22.931,62 €	100%
MADRID	ASAMBLEA LOCAL MADRID	FONDO SOCIAL EUROPEO	ITINERARIOS LABORALES QUE SUMAN	14.426,87 €	14.426,87 €	100%
MADRID	ASAMBLEA LOCAL MADRID	FONDO SOCIAL EUROPEO	PUENTES HACIA EL EMPLEO: ITINERARIOS DE ACTIVAC	23.403,51 €	14.731,27 €	63%
MADRID	ASAMBLEA LOCAL MADRID	FONDO SOCIAL EUROPEO	APOYO AL EMPLEO + 45	22.723,68 €	17.863,68 €	79%
MADRID	ASAMBLEA LOCAL MADRID	FUNDACIONES	APOYO AL EMPLEO + 45	2.397,30 €	2.397,30 €	100%
MADRID	ASAMBLEA LOCAL MADRID	FONDO SOCIAL EUROPEO	ITINERARIOS LABORALES QUE SUMAN	7.633,34 €		0%
MADRID	ASAMBLEA LOCAL MADRID	FONDO SOCIAL EUROPEO	PUENTES HACIA EL EMPLEO: ITINERARIOS DE ACTIVAC	29.457,82 €	20.660,58 €	70%
MADRID	ASAMBLEA LOCAL MADRID	COMUNIDAD DE MADRID	ATENCIÓN A PERSONAS CON INADECUADA SEGUIMIE	150.450,00 €	145.855,55 €	97%
MADRID	ASAMBLEA LOCAL MADRID	COMUNIDAD DE MADRID	ATENCIÓN A PERSONAS CON INADECUADA SEGUIMIE	80.511,51 €	70.192,48 €	87%
MADRID	ASAMBLEA LOCAL MADRID	AYUNTAMIENTO DE MADRID	PROMOCIÓN DE HÁBITOS SALUDABLES ANTE PROCES	153.675,56 €	116.642,90 €	76%
MADRID	ASAMBLEA LOCAL MADRID	AYUNTAMIENTO DE MADRID	ATENCIÓN A PERSONAS CON INADECUADA GESTIÓN D	474.832,74 €	440.866,33 €	93%
MADRID	ASAMBLEA LOCAL MADRID	COMUNIDAD DE MADRID	ATENCIÓN A PERSONAS QUE PRECISAN PAUTA TERAP	103.532,77 €	41.526,14 €	40%
MADRID	ASAMBLEA LOCAL MADRID	AYUNTAMIENTO DE MADRID	ATENCIÓN A PERSONAS CON INADECUADA GESTIÓN D	384.719,11 €	351.323,93 €	91%
MADRID	ASAMBLEA LOCAL MADRID	AYUNTAMIENTO DE MADRID	CENTROS DE DIA INFANTIL (HASTA 14 AÑOS)	10.679,16 €		0%
MADRID	ASAMBLEA LOCAL MADRID	AYUNTAMIENTO DE MADRID	PROYECTO DE ACOGIDA PARA FAMILIAS INMIGRANTE	17.970,45 €	17.968,65 €	100%

Cruz Roja Española - Presupuesto 2021 - Información sobre convenios - contratos - subvenciones

Provincia	Localidad	Entidad concedente	Descripción actividad	Ingresos Totales	Gasto de personal	% Personal
MADRID	ASAMBLEA LOCAL MADRID	AYUNTAMIENTO DE MADRID	CENTRO DE ACOGIDA TEMPORAL EL PARQUE	25.288,33 €	25.288,33 €	100%
MADRID	ASAMBLEA LOCAL MADRID	AYUNTAMIENTO DE MADRID	PROMOCIÓN DE HÁBITOS SALUDABLES ANTE PROCESOS	2.755,32 €	2.755,32 €	100%
MADRID	ASAMBLEA LOCAL MADRID	AYUNTAMIENTO DE MADRID	ATENCIÓN A PERSONAS CON INADECUADA GESTIÓN DE	13.016,76 €	13.016,76 €	100%
MADRID	ASAMBLEA LOCAL MADRID	I.R.P.F. AÑO N M.A.S.	BUEN TRATO A PERSONAS MAYORES. PROMOCION DE	96,00 €	0,00 €	0%
MADRID	ASAMBLEA LOCAL MADRID	I.R.P.F. AÑO N M.A.S.	INICIATIVAS DE DESARROLLO EMPRESARIAL: PROYECT	8.382,10 €	8.382,10 €	100%
MADRID	ASAMBLEA LOCAL MADRID	I.R.P.F. AÑO N M.A.S.	ITINERARIOS LABORALES QUE SUMAN	13.096,03 €	13.096,03 €	100%
MADRID	ASAMBLEA LOCAL MADRID	I.R.P.F. AÑO N M.A.S.	BUEN TRATO A PERSONAS MAYORES. PROMOCION DE	96,00 €	0,00 €	0%
MADRID	ASAMBLEA LOCAL MADRID	I.R.P.F. AÑO N M.A.S.	BUEN TRATO A PERSONAS MAYORES. PROMOCION DE	1.404,45 €	1.308,45 €	93%
MADRID	ASAMBLEA LOCAL MADRID	I.R.P.F. AÑO N M.A.S.	ATENCION A PERSONAS EN PROCESO DE ENVEJECIMIE	22.123,43 €	22.123,43 €	100%
MADRID	ASAMBLEA LOCAL MADRID	I.R.P.F. AÑO N M.A.S.	BUEN TRATO A PERSONAS MAYORES. PROMOCION DE	96,00 €	0,00 €	0%
MADRID	ASAMBLEA LOCAL MADRID	I.R.P.F. AÑO N M.A.S.	BUEN TRATO A PERSONAS MAYORES. PROMOCION DE	96,00 €	0,00 €	0%
MADRID	ASAMBLEA LOCAL MADRID	COMUNIDAD DE MADRID	EDUCACION PARA LA SALUD	1.229,48 €	1.229,48 €	100%
MADRID	ASAMBLEA LOCAL MADRID	COMUNIDAD DE MADRID	PREVENCION CONDUCTAS VIOLENTAS	742,52 €	742,52 €	100%
MADRID	ASAMBLEA LOCAL MADRID	COMUNIDAD DE MADRID	AYUDA A DOMICILIO COMPLEMENTARIA	1.644,53 €	1.644,53 €	100%
MADRID	ASAMBLEA LOCAL MADRID	COMUNIDAD DE MADRID	ATENCION A PERSONAS CON FUNCIONES COGNITIVAS	2.407,05 €	2.407,05 €	100%
MADRID	ASAMBLEA LOCAL MADRID	COMUNIDAD DE MADRID	RED SOCIAL PARA PERSONAS MAYORES: ENREDATE	2.963,34 €	2.963,34 €	100%
MADRID	ASAMBLEA LOCAL MADRID	COMUNIDAD DE MADRID	PROMOCION DEL ENVEJECIMIENTO SALUDABLE: SALU	478,60 €	478,60 €	100%
MADRID	ASAMBLEA LOCAL MADRID	COMUNIDAD DE MADRID	MENORES INMIGRANTES NO ACOMPAÑADOS	14.092,18 €	14.092,18 €	100%
MADRID	ASAMBLEA LOCAL MADRID	COMUNIDAD DE MADRID	ACOMPAÑAMIENTO SOCIAL Y EDUCATIVO A JOVENES	32.621,20 €		0%
MADRID	ASAMBLEA LOCAL MADRID	COMUNIDAD DE MADRID	INTEGRACIÓN DE INMIGRANTES	6.332,80 €	6.332,80 €	100%
MADRID	ASAMBLEA LOCAL MADRID	COMUNIDAD DE MADRID	EMPODERAMIENTO A MUJERES EN SITUACION DE VU	3.047,62 €	3.047,62 €	100%
MADRID	ASAMBLEA LOCAL MADRID	COMUNIDAD DE MADRID	PINEO	1.612,54 €		0%
MADRID	ASAMBLEA LOCAL MADRID	COMUNIDAD DE MADRID	ATENCION URGENTE A LAS NECESIDADES BASICAS	3.307,50 €		0%
MADRID	ASAMBLEA LOCAL MADRID	COMUNIDAD DE MADRID	ATENCION URGENTE A LAS NECESIDADES BASICAS	0,00 €		0%
MADRID	ASAMBLEA LOCAL MADRID	COMUNIDAD DE MADRID	AYUDA A DOMICILIO COMPLEMENTARIA	1.623,51 €	1.623,51 €	100%
MADRID	ASAMBLEA LOCAL MADRID	COMUNIDAD DE MADRID	ATENCION A PERSONAS CON FUNCIONES COGNITIVAS	2.148,49 €	2.148,49 €	100%
MADRID	ASAMBLEA LOCAL MADRID	COMUNIDAD DE MADRID	RED SOCIAL PARA PERSONAS MAYORES: ENREDATE	2.147,04 €	2.147,04 €	100%
MADRID	ASAMBLEA LOCAL MADRID	COMUNIDAD DE MADRID	PROMOCION DEL ENVEJECIMIENTO SALUDABLE: SALU	266,57 €	266,57 €	100%
MADRID	ASAMBLEA LOCAL MADRID	COMUNIDAD DE MADRID	INTEGRACIÓN DE INMIGRANTES	3.612,51 €	3.612,51 €	100%
MADRID	ASAMBLEA LOCAL MADRID	COMUNIDAD DE MADRID	EMPODERAMIENTO A MUJERES EN SITUACION DE VU	2.734,92 €	2.734,92 €	100%
MADRID	ASAMBLEA LOCAL MADRID	COMUNIDAD DE MADRID	PINEO	1.714,01 €		0%
MADRID	ASAMBLEA LOCAL MADRID	COMUNIDAD DE MADRID	ATENCION URGENTE A LAS NECESIDADES BASICAS	1.957,76 €		0%
MADRID	ASAMBLEA LOCAL MADRID	COMUNIDAD DE MADRID	BIENESTAR PERSONAL Y ACTIVACION SOCIAL	2.145,82 €	705,82 €	33%
MADRID	ASAMBLEA LOCAL MADRID	COMUNIDAD DE MADRID	AYUDA A DOMICILIO COMPLEMENTARIA	2.384,66 €	2.384,66 €	100%

Cruz Roja Española - Presupuesto 2021 - Información sobre convenios - contratos - subvenciones

Provincia	Localidad	Entidad concedente	Descripción actividad	Ingresos Totales	Gasto de personal	% Personal
MADRID	ASAMBLEA LOCAL MADRID	COMUNIDAD DE MADRID	ATENCION A PERSONAS CON FUNCIONES COGNITIVAS	2.234,83 €	2.234,83 €	100%
MADRID	ASAMBLEA LOCAL MADRID	COMUNIDAD DE MADRID	RED SOCIAL PARA PERSONAS MAYORES: ENREDATE	3.524,12 €	3.524,12 €	100%
MADRID	ASAMBLEA LOCAL MADRID	COMUNIDAD DE MADRID	PROMOCION DEL ENVEJECIMIENTO SALUDABLE: SALU	488,03 €	488,03 €	100%
MADRID	ASAMBLEA LOCAL MADRID	COMUNIDAD DE MADRID	INTERVENCION FAMILIAR CON INFANCIA EN RIESGO S	14.516,12 €	12.366,12 €	85%
MADRID	ASAMBLEA LOCAL MADRID	COMUNIDAD DE MADRID	INTEGRACIÓN DE INMIGRANTES	6.960,92 €	6.960,92 €	100%
MADRID	ASAMBLEA LOCAL MADRID	COMUNIDAD DE MADRID	EMPODERAMIENTO A MUJERES EN SITUACION DE VU	1.098,00 €		0%
MADRID	ASAMBLEA LOCAL MADRID	COMUNIDAD DE MADRID	PINEO	1.405,51 €		0%
MADRID	ASAMBLEA LOCAL MADRID	COMUNIDAD DE MADRID	ATENCION URGENTE A LAS NECESIDADES BASICAS	3.529,07 €		0%
MADRID	ASAMBLEA LOCAL MADRID	COMUNIDAD DE MADRID	BIENESTAR PERSONAL Y ACTIVACION SOCIAL	3.113,90 €	1.145,90 €	37%
MADRID	ASAMBLEA LOCAL MADRID	COMUNIDAD DE MADRID	PROYECTO INTEGRAL INCLUSION SOCIAL EN ZONAS D	81.740,77 €	75.340,77 €	92%
MADRID	ASAMBLEA LOCAL MADRID	COMUNIDAD DE MADRID	AYUDA A DOMICILIO COMPLEMENTARIA	529,04 €	529,04 €	100%
MADRID	ASAMBLEA LOCAL MADRID	COMUNIDAD DE MADRID	ATENCION A PERSONAS CON FUNCIONES COGNITIVAS	3.060,82 €	3.060,82 €	100%
MADRID	ASAMBLEA LOCAL MADRID	COMUNIDAD DE MADRID	RED SOCIAL PARA PERSONAS MAYORES: ENREDATE	8.439,68 €	8.439,68 €	100%
MADRID	ASAMBLEA LOCAL MADRID	COMUNIDAD DE MADRID	PROMOCION DEL ENVEJECIMIENTO SALUDABLE: SALU	249,76 €	249,76 €	100%
MADRID	ASAMBLEA LOCAL MADRID	COMUNIDAD DE MADRID	MENORES INMIGRANTES NO ACOMPAÑADOS	12.963,58 €	12.963,58 €	100%
MADRID	ASAMBLEA LOCAL MADRID	COMUNIDAD DE MADRID	ACOMPAÑAMIENTO SOCIAL Y EDUCATIVO A JOVENES	26.250,00 €		0%
MADRID	ASAMBLEA LOCAL MADRID	COMUNIDAD DE MADRID	INTEGRACIÓN DE INMIGRANTES	5.053,53 €	5.053,53 €	100%
MADRID	ASAMBLEA LOCAL MADRID	COMUNIDAD DE MADRID	PINEO	2.013,82 €		0%
MADRID	ASAMBLEA LOCAL MADRID	COMUNIDAD DE MADRID	ATENCION URGENTE A LAS NECESIDADES BASICAS	1.932,09 €		0%
MADRID	ASAMBLEA LOCAL MADRID	COMUNIDAD DE MADRID	BIENESTAR PERSONAL Y ACTIVACION SOCIAL	2.105,35 €	665,35 €	32%
MADRID	ASAMBLEA LOCAL MADRID	COMUNIDAD DE MADRID	AYUDA A DOMICILIO COMPLEMENTARIA	2.993,49 €	2.993,49 €	100%
MADRID	ASAMBLEA LOCAL MADRID	COMUNIDAD DE MADRID	ATENCION A PERSONAS CON FUNCIONES COGNITIVAS	3.546,06 €	3.546,06 €	100%
MADRID	ASAMBLEA LOCAL MADRID	COMUNIDAD DE MADRID	RED SOCIAL PARA PERSONAS MAYORES: ENREDATE	4.752,57 €	4.752,57 €	100%
MADRID	ASAMBLEA LOCAL MADRID	COMUNIDAD DE MADRID	PROMOCION DEL ENVEJECIMIENTO SALUDABLE: SALU	1.006,10 €	1.006,10 €	100%
MADRID	ASAMBLEA LOCAL MADRID	COMUNIDAD DE MADRID	INTEGRACIÓN DE INMIGRANTES	7.949,08 €	7.949,08 €	100%
MADRID	ASAMBLEA LOCAL MADRID	COMUNIDAD DE MADRID	PINEO	1.331,27 €		0%
MADRID	ASAMBLEA LOCAL MADRID	COMUNIDAD DE MADRID	ATENCION URGENTE A LAS NECESIDADES BASICAS	3.523,94 €		0%
MADRID	ASAMBLEA LOCAL MADRID	COMUNIDAD DE MADRID	BIENESTAR PERSONAL Y ACTIVACION SOCIAL	4.821,02 €	2.277,02 €	47%
MADRID	ASAMBLEA LOCAL MADRID	AYUNTAMIENTO DE MADRID	PROYECTO DE ACOGIDA PARA FAMILIAS INMIGRANTE	8.186,62 €	8.186,62 €	100%
MADRID	ASAMBLEA LOCAL MADRID	AYUNTAMIENTO DE MADRID	CENTRO DE ACOGIDA TEMPORAL EL PARQUE	10.126,58 €	10.126,58 €	100%
MADRID	ASAMBLEA LOCAL MADRID	AYUNTAMIENTO DE MADRID	PROMOCIÓN DE HÁBITOS SALUDABLES ANTE PROCES	4.145,11 €	4.145,11 €	100%
MADRID	ASAMBLEA LOCAL MADRID	AYUNTAMIENTO DE MADRID	ATENCIÓN A PERSONAS CON INADECUADA GESTIÓN D	9.533,79 €	9.533,79 €	100%
MADRID	ASAMBLEA LOCAL MADRID	MINISTERIO DE EMPLEO Y SEGURIDAD SOCIAL	ASILO	23.275,00 €		0%
MADRID	ASAMBLEA LOCAL MADRID	MINISTERIO DE EMPLEO Y SEGURIDAD SOCIAL	ASILO	16.624,80 €		0%

Cruz Roja Española - Presupuesto 2021 - Información sobre convenios - contratos - subvenciones

Provincia	Localidad	Entidad concedente	Descripción actividad	Ingresos Totales	Gasto de personal	% Personal
MADRID	ASAMBLEA LOCAL MADRID	AYUNTAMIENTO DE MADRID	CENTRO DE ACOGIDA TEMPORAL EL PARQUE	149.343,25 €		0%
MADRID	ASAMBLEA LOCAL MADRID	AYUNTAMIENTO DE MADRID	CENTRO DE ACOGIDA TEMPORAL EL PARQUE	22.720,67 €	22.720,67 €	100%
MADRID	ASAMBLEA LOCAL MADRID	AYUNTAMIENTO DE MADRID	PROMOCIÓN DE HÁBITOS SALUDABLES ANTE PROCES	2.272,06 €	2.272,06 €	100%
MADRID	ASAMBLEA LOCAL MADRID	AYUNTAMIENTO DE MADRID	ATENCIÓN A PERSONAS CON INADECUADA GESTIÓN D	11.360,34 €	11.360,34 €	100%
MADRID	ASAMBLEA LOCAL MADRID	FUNDAE	FORMACIÓN PROFESIONAL PARA EL EMPLEO (FUNDA	28.800,00 €		0%
MADRID	ASAMBLEA LOCAL MADRID	AYUNTAMIENTO DE MADRID	PROMOCIÓN DE HÁBITOS SALUDABLES ANTE PROCES	1.796,66 €	1.796,66 €	100%
MADRID	ASAMBLEA LOCAL MADRID	AYUNTAMIENTO DE MADRID	ATENCIÓN A PERSONAS CON INADECUADA GESTIÓN D	8.894,37 €	8.894,37 €	100%
MADRID	ASAMBLEA LOCAL MAJADAHONDA	COMUNIDAD DE MADRID	UNIDAD DE RESPUESTA SOCIAL	17.411,94 €	17.411,94 €	100%
MADRID	ASAMBLEA LOCAL MAJADAHONDA	COMUNIDAD DE MADRID	INTERVENCION FAMILIAR CON INFANCIA EN RIESGO S	6.122,93 €	6.122,93 €	100%
MADRID	ASAMBLEA LOCAL MAJADAHONDA	COMUNIDAD DE MADRID	ATENCIÓN A PERSONAS CON INADECUADA SEGUIMIE	4.236,12 €	3.693,18 €	87%
MADRID	ASAMBLEA LOCAL MAJADAHONDA	I.R.P.F. AÑO N M.A.S.	BUEN TRATO A PERSONAS MAYORES. PROMOCION DE	96,00 €	0,00 €	0%
MADRID	ASAMBLEA LOCAL MAJADAHONDA	COMUNIDAD DE MADRID	AYUDA A DOMICILIO COMPLEMENTARIA	1.614,65 €	1.614,65 €	100%
MADRID	ASAMBLEA LOCAL MAJADAHONDA	COMUNIDAD DE MADRID	ATENCION A PERSONAS CON FUNCIONES COGNITIVAS	3.145,50 €	3.145,50 €	100%
MADRID	ASAMBLEA LOCAL MAJADAHONDA	COMUNIDAD DE MADRID	RED SOCIAL PARA PERSONAS MAYORES: ENREDATE	2.319,58 €	2.319,58 €	100%
MADRID	ASAMBLEA LOCAL MAJADAHONDA	COMUNIDAD DE MADRID	INTERVENCION FAMILIAR CON INFANCIA EN RIESGO S	0,00 €	0,00 €	0%
MADRID	ASAMBLEA LOCAL MAJADAHONDA	COMUNIDAD DE MADRID	INTEGRACIÓN DE INMIGRANTES	4.770,54 €	1.470,54 €	31%
MADRID	ASAMBLEA LOCAL MAJADAHONDA	COMUNIDAD DE MADRID	EMPODERAMIENTO A MUJERES EN SITUACION DE VU	1.968,92 €	1.968,92 €	100%
MADRID	ASAMBLEA LOCAL MAJADAHONDA	COMUNIDAD DE MADRID	PREVENCION Y REDUCCION DE RIESGOS EN EL CONSU	466,54 €	466,54 €	100%
MADRID	ASAMBLEA LOCAL MAJADAHONDA	COMUNIDAD DE MADRID	EDUCACION PARA LA SALUD	470,24 €	470,24 €	100%
MADRID	ASAMBLEA LOCAL MAJADAHONDA	COMUNIDAD DE MADRID	PINEO	2.496,61 €		0%
MADRID	ASAMBLEA LOCAL MAJADAHONDA	COMUNIDAD DE MADRID	PREVENCION CONDUCTAS VIOLENTAS	271,65 €	271,65 €	100%
MADRID	ASAMBLEA LOCAL MAJADAHONDA	COMUNIDAD DE MADRID	BIENESTAR PERSONAL Y ACTIVACION SOCIAL	7.498,38 €	4.378,38 €	58%
MADRID	ASAMBLEA LOCAL MOSTOLES	COMUNIDAD DE MADRID	PROMOCION DEL EXITO ESCOLAR DE NIÑOS/AS EN DIF	2.458,16 €		0%
MADRID	ASAMBLEA LOCAL MOSTOLES	FUNDACIONES	CIBERCAIXAS HOSPITALARIAS	6.466,33 €	6.466,33 €	100%
MADRID	ASAMBLEA LOCAL MOSTOLES	COMUNIDAD DE MADRID	CERTIFICADOS DE PROFESIONALIDAD Y ESPECIALIDAD	25.455,00 €	12.135,27 €	48%
MADRID	ASAMBLEA LOCAL MOSTOLES	COMUNIDAD DE MADRID	UNIDAD DE RESPUESTA SOCIAL	18.146,00 €	18.146,00 €	100%
MADRID	ASAMBLEA LOCAL MOSTOLES	AYUNTAMIENTO DE MÓSTOLES	INTERVENCION CON PRIMERA INFANCIA	72.268,23 €	68.740,20 €	95%
MADRID	ASAMBLEA LOCAL MOSTOLES	COMUNIDAD DE MADRID	INTERVENCION FAMILIAR CON INFANCIA EN RIESGO S	14.420,90 €	14.420,90 €	100%
MADRID	ASAMBLEA LOCAL MOSTOLES	AYUNTAMIENTO DE MÓSTOLES	DISPOSITIVOS DE ACOGIDA TEMPORAL A MUJERES E H	40.699,99 €	22.014,53 €	54%
MADRID	ASAMBLEA LOCAL MOSTOLES	COMUNIDAD DE MADRID	ATENCION URGENTE A LAS NECESIDADES BASICAS	3.799,12 €		0%
MADRID	ASAMBLEA LOCAL MOSTOLES	COMUNIDAD DE MADRID	INTEGRACIÓN DE INMIGRANTES	3.149,44 €	2.132,97 €	68%
MADRID	ASAMBLEA LOCAL MOSTOLES	FONDO SOCIAL EUROPEO	ACTIVACION, ORIENTACION Y ACOMPAÑAMIENTO SO	36.848,55 €	32.755,27 €	89%
MADRID	ASAMBLEA LOCAL MOSTOLES	FONDO SOCIAL EUROPEO	FORMACION PARA EL EMPLEO CON JOVENES DE GAR	10.934,91 €		0%
MADRID	ASAMBLEA LOCAL MOSTOLES	COMUNIDAD DE MADRID	ATENCIÓN A PERSONAS CON INADECUADA SEGUIMIE	29.652,84 €	25.852,28 €	87%

Cruz Roja Española - Presupuesto 2021 - Información sobre convenios - contratos - subvenciones

Provincia	Localidad	Entidad concedente	Descripción actividad	Ingresos Totales	Gasto de personal	% Personal
MADRID	ASAMBLEA LOCAL MOSTOLES	I.R.P.F. AÑO N M.A.S.	BUEN TRATO A PERSONAS MAYORES. PROMOCION DE	2.276,97 €	2.180,97 €	96%
MADRID	ASAMBLEA LOCAL MOSTOLES	COMUNIDAD DE MADRID	AYUDA A DOMICILIO COMPLEMENTARIA	2.258,88 €	2.258,88 €	100%
MADRID	ASAMBLEA LOCAL MOSTOLES	COMUNIDAD DE MADRID	ATENCION A PERSONAS CON FUNCIONES COGNITIVAS	4.278,14 €	4.278,14 €	100%
MADRID	ASAMBLEA LOCAL MOSTOLES	COMUNIDAD DE MADRID	RED SOCIAL PARA PERSONAS MAYORES: ENREDATE	3.931,55 €	3.931,55 €	100%
MADRID	ASAMBLEA LOCAL MOSTOLES	COMUNIDAD DE MADRID	PROMOCION DEL ENVEJECIMIENTO SALUDABLE: SALU	1.969,82 €	1.969,82 €	100%
MADRID	ASAMBLEA LOCAL MOSTOLES	COMUNIDAD DE MADRID	INTERVENCION FAMILIAR CON INFANCIA EN RIESGO S	23.044,41 €	20.744,41 €	90%
MADRID	ASAMBLEA LOCAL MOSTOLES	COMUNIDAD DE MADRID	INTEGRACIÓN DE INMIGRANTES	10.809,76 €	9.726,23 €	90%
MADRID	ASAMBLEA LOCAL MOSTOLES	COMUNIDAD DE MADRID	EMPODERAMIENTO A MUJERES EN SITUACION DE VU	7.872,13 €	7.872,13 €	100%
MADRID	ASAMBLEA LOCAL MOSTOLES	COMUNIDAD DE MADRID	PREVENCION Y REDUCCION DE RIESGOS EN EL CONSU	1.400,76 €	1.400,76 €	100%
MADRID	ASAMBLEA LOCAL MOSTOLES	COMUNIDAD DE MADRID	PINEO	3.661,26 €	2.283,26 €	62%
MADRID	ASAMBLEA LOCAL MOSTOLES	COMUNIDAD DE MADRID	PREVENCION CONDUCTAS VIOLENTAS	776,08 €	776,08 €	100%
MADRID	ASAMBLEA LOCAL MOSTOLES	COMUNIDAD DE MADRID	ATENCION URGENTE A LAS NECESIDADES BASICAS	56.947,91 €		0%
MADRID	ASAMBLEA LOCAL MOSTOLES	COMUNIDAD DE MADRID	ATENCION URGENTE A LAS NECESIDADES BASICAS	0,00 €		0%
MADRID	ASAMBLEA LOCAL MOSTOLES	COMUNIDAD DE MADRID	BIENESTAR PERSONAL Y ACTIVACION SOCIAL	16.532,29 €	14.372,29 €	87%
MADRID	ASAMBLEA LOCAL MOSTOLES	COMUNIDAD DE MADRID	ACTIVANDO CAPACIDADES - EMPLEO VULNERABLES	16.804,13 €	11.804,13 €	70%
MADRID	ASAMBLEA LOCAL MOSTOLES	AYUNTAMIENTO DE MÓSTOLES	INTERVENCION CON PRIMERA INFANCIA	8.361,76 €		0%
MADRID	ASAMBLEA COMARCAL NAVALCAR	COMUNIDAD DE MADRID	UNIDAD DE RESPUESTA SOCIAL	9.791,61 €	9.791,61 €	100%
MADRID	ASAMBLEA COMARCAL NAVALCAR	COMUNIDAD DE MADRID	ITINERARIOS LABORALES QUE SUMAN	25.016,24 €	21.166,24 €	85%
MADRID	ASAMBLEA COMARCAL NAVALCAR	COMUNIDAD DE MADRID	ATENCIÓN A PERSONAS CON INADECUADA SEGUIMIE	10.590,30 €	9.232,96 €	87%
MADRID	ASAMBLEA COMARCAL NAVALCAR	I.R.P.F. AÑO N M.A.S.	BUEN TRATO A PERSONAS MAYORES. PROMOCION DE	1.721,51 €	1.625,51 €	94%
MADRID	ASAMBLEA COMARCAL NAVALCAR	COMUNIDAD DE MADRID	AYUDA A DOMICILIO COMPLEMENTARIA	1.130,90 €	1.130,90 €	100%
MADRID	ASAMBLEA COMARCAL NAVALCAR	COMUNIDAD DE MADRID	ATENCION A PERSONAS CON FUNCIONES COGNITIVAS	5.003,15 €	5.003,15 €	100%
MADRID	ASAMBLEA COMARCAL NAVALCAR	COMUNIDAD DE MADRID	RED SOCIAL PARA PERSONAS MAYORES: ENREDATE	2.928,86 €	2.928,86 €	100%
MADRID	ASAMBLEA COMARCAL NAVALCAR	COMUNIDAD DE MADRID	PROMOCION DEL ENVEJECIMIENTO SALUDABLE: SALU	2.001,50 €	2.001,50 €	100%
MADRID	ASAMBLEA COMARCAL NAVALCAR	COMUNIDAD DE MADRID	INTEGRACIÓN DE INMIGRANTES	1.791,74 €	141,74 €	8%
MADRID	ASAMBLEA COMARCAL NAVALCAR	COMUNIDAD DE MADRID	EMPODERAMIENTO A MUJERES EN SITUACION DE VU	1.716,32 €	1.716,32 €	100%
MADRID	ASAMBLEA COMARCAL NAVALCAR	COMUNIDAD DE MADRID	PINEO	617,76 €		0%
MADRID	ASAMBLEA COMARCAL NAVALCAR	COMUNIDAD DE MADRID	BIENESTAR PERSONAL Y ACTIVACION SOCIAL	922,67 €		0%
MADRID	ASAMBLEA LOCAL PARLA	COMUNIDAD DE MADRID	PROMOCION DEL EXITO ESCOLAR DE NIÑOS/AS EN DIF	1.108,86 €		0%
MADRID	ASAMBLEA LOCAL PARLA	COMUNIDAD DE MADRID	UNIDAD DE RESPUESTA SOCIAL	13.321,59 €	13.321,59 €	100%
MADRID	ASAMBLEA LOCAL PARLA	COMUNIDAD DE MADRID	ATENCION URGENTE A LAS NECESIDADES BASICAS	10.165,92 €		0%
MADRID	ASAMBLEA LOCAL PARLA	COMUNIDAD DE MADRID	INTEGRACIÓN DE INMIGRANTES	4.343,71 €	0,00 €	0%
MADRID	ASAMBLEA LOCAL PARLA	FONDO SOCIAL EUROPEO	PRIMERAS OPORTUNIDADES LABORALES CON JOVENE	49.668,53 €	31.208,53 €	63%
MADRID	ASAMBLEA LOCAL PARLA	COMUNIDAD DE MADRID	ATENCIÓN A PERSONAS CON INADECUADA SEGUIMIE	8.472,24 €	7.386,37 €	87%

Cruz Roja Española - Presupuesto 2021 - Información sobre convenios - contratos - subvenciones

Provincia	Localidad	Entidad concedente	Descripción actividad	Ingresos Totales	Gasto de personal	% Personal
MADRID	ASAMBLEA LOCAL PARLA	I.R.P.F. AÑO N M.A.S.	BUEN TRATO A PERSONAS MAYORES. PROMOCION DE	96,00 €	0,00 €	0%
MADRID	ASAMBLEA LOCAL PARLA	COMUNIDAD DE MADRID	AYUDA A DOMICILIO COMPLEMENTARIA	1.274,94 €	1.274,94 €	100%
MADRID	ASAMBLEA LOCAL PARLA	COMUNIDAD DE MADRID	ATENCION A PERSONAS CON FUNCIONES COGNITIVAS	799,38 €	799,38 €	100%
MADRID	ASAMBLEA LOCAL PARLA	COMUNIDAD DE MADRID	RED SOCIAL PARA PERSONAS MAYORES: ENREDATE	1.982,08 €	1.982,08 €	100%
MADRID	ASAMBLEA LOCAL PARLA	COMUNIDAD DE MADRID	PROMOCION DEL ENVEJECIMIENTO SALUDABLE: SALU	473,13 €	473,13 €	100%
MADRID	ASAMBLEA LOCAL PARLA	COMUNIDAD DE MADRID	INTEGRACIÓN DE INMIGRANTES	8.019,20 €	8.019,20 €	100%
MADRID	ASAMBLEA LOCAL PARLA	COMUNIDAD DE MADRID	EMPODERAMIENTO A MUJERES EN SITUACION DE VU	2.034,74 €	2.034,74 €	100%
MADRID	ASAMBLEA LOCAL PARLA	COMUNIDAD DE MADRID	PINEO	2.025,71 €	2.025,71 €	100%
MADRID	ASAMBLEA LOCAL PARLA	COMUNIDAD DE MADRID	ATENCION URGENTE A LAS NECESIDADES BASICAS	6.027,91 €		0%
MADRID	ASAMBLEA LOCAL PARLA	COMUNIDAD DE MADRID	ATENCION URGENTE A LAS NECESIDADES BASICAS	0,00 €		0%
MADRID	ASAMBLEA LOCAL PARLA	COMUNIDAD DE MADRID	BIENESTAR PERSONAL Y ACTIVACION SOCIAL	6.738,28 €	5.298,28 €	79%
MADRID	ASAMBLEA LOCAL PARLA	COMUNIDAD DE MADRID	ACTIVANDO CAPACIDADES - EMPLEO VULNERABLES	10.331,73 €	6.046,02 €	59%
MADRID	ASAMBLEA LOCAL PINTO	COMUNIDAD DE MADRID	PROMOCION DEL EXITO ESCOLAR DE NIÑOS/AS EN DIF	4.442,10 €		0%
MADRID	ASAMBLEA LOCAL PINTO	COMUNIDAD DE MADRID	UNIDAD DE RESPUESTA SOCIAL	14.943,93 €	14.943,93 €	100%
MADRID	ASAMBLEA LOCAL PINTO	COMUNIDAD DE MADRID	ATENCION URGENTE A LAS NECESIDADES BASICAS	10.018,32 €		0%
MADRID	ASAMBLEA LOCAL PINTO	COMUNIDAD DE MADRID	INTEGRACIÓN DE INMIGRANTES	21.509,03 €	18.210,43 €	85%
MADRID	ASAMBLEA LOCAL PINTO	FONDO SOCIAL EUROPEO	PRIMERAS OPORTUNIDADES LABORALES CON JOVENE	47.922,52 €	29.462,52 €	61%
MADRID	ASAMBLEA LOCAL PINTO	FONDO SOCIAL EUROPEO	ITINERARIOS LABORALES QUE SUMAN	31.205,65 €	18.152,40 €	58%
MADRID	ASAMBLEA LOCAL PINTO	COMUNIDAD DE MADRID	ATENCIÓN A PERSONAS CON INADECUADA SEGUIMIE	4.236,12 €	3.693,18 €	87%
MADRID	ASAMBLEA LOCAL PINTO	I.R.P.F. AÑO N M.A.S.	BUEN TRATO A PERSONAS MAYORES. PROMOCION DE	96,00 €	0,00 €	0%
MADRID	ASAMBLEA LOCAL PINTO	I.R.P.F. AÑO N M.A.S.	ITINERARIOS LABORALES QUE SUMAN	15.280,69 €	15.280,69 €	100%
MADRID	ASAMBLEA LOCAL PINTO	COMUNIDAD DE MADRID	AYUDA A DOMICILIO COMPLEMENTARIA	680,20 €	680,20 €	100%
MADRID	ASAMBLEA LOCAL PINTO	COMUNIDAD DE MADRID	ATENCION A PERSONAS CON FUNCIONES COGNITIVAS	1.448,59 €	1.448,59 €	100%
MADRID	ASAMBLEA LOCAL PINTO	COMUNIDAD DE MADRID	RED SOCIAL PARA PERSONAS MAYORES: ENREDATE	1.644,04 €	992,04 €	60%
MADRID	ASAMBLEA LOCAL PINTO	COMUNIDAD DE MADRID	PROMOCION DEL ENVEJECIMIENTO SALUDABLE: SALU	249,49 €	249,49 €	100%
MADRID	ASAMBLEA LOCAL PINTO	COMUNIDAD DE MADRID	INTEGRACIÓN DE INMIGRANTES	4.007,00 €	4.007,00 €	100%
MADRID	ASAMBLEA LOCAL PINTO	COMUNIDAD DE MADRID	EMPODERAMIENTO A MUJERES EN SITUACION DE VU	1.414,71 €	1.414,71 €	100%
MADRID	ASAMBLEA LOCAL PINTO	COMUNIDAD DE MADRID	PREVENCION Y REDUCCION DE RIESGOS EN EL CONSU	200,00 €		0%
MADRID	ASAMBLEA LOCAL PINTO	COMUNIDAD DE MADRID	PINEO	4.600,33 €		0%
MADRID	ASAMBLEA LOCAL PINTO	COMUNIDAD DE MADRID	ATENCION URGENTE A LAS NECESIDADES BASICAS	758,87 €		0%
MADRID	ASAMBLEA LOCAL PINTO	COMUNIDAD DE MADRID	ATENCION URGENTE A LAS NECESIDADES BASICAS	0,00 €		0%
MADRID	ASAMBLEA LOCAL PINTO	COMUNIDAD DE MADRID	BIENESTAR PERSONAL Y ACTIVACION SOCIAL	2.567,86 €	647,86 €	25%
MADRID	ASAMBLEA LOCAL POZUELO DE AL	AYUNTAMIENTO DE POZUELO	OCIO Y TIEMPO LIBRE	3.900,00 €	0,00 €	0%
MADRID	ASAMBLEA LOCAL POZUELO DE AL	COMUNIDAD DE MADRID	UNIDAD DE RESPUESTA SOCIAL	7.496,82 €	7.496,82 €	100%

Cruz Roja Española - Presupuesto 2021 - Información sobre convenios - contratos - subvenciones

Provincia	Localidad	Entidad concedente	Descripción actividad	Ingresos Totales	Gasto de personal	% Personal
MADRID	ASAMBLEA LOCAL POZUELO DE AL	MINISTERIO DE EMPLEO Y SEGURIDAD SOCIAL	ASILO	23.846,23 €	12.319,73 €	52%
MADRID	ASAMBLEA LOCAL POZUELO DE AL	MINISTERIO DE EMPLEO Y SEGURIDAD SOCIAL	ASILO	19.314,46 €	7.787,96 €	40%
MADRID	ASAMBLEA LOCAL POZUELO DE AL	COMUNIDAD DE MADRID	ATENCIÓN A PERSONAS CON INADECUADA SEGUIMIE	0,00 €	0,00 €	0%
MADRID	ASAMBLEA LOCAL POZUELO DE AL	I.R.P.F. AÑO N.M.A.S.	BUEN TRATO A PERSONAS MAYORES. PROMOCION DE	96,00 €	0,00 €	0%
MADRID	ASAMBLEA LOCAL POZUELO DE AL	COMUNIDAD DE MADRID	AYUDA A DOMICILIO COMPLEMENTARIA	1.333,86 €	1.333,86 €	100%
MADRID	ASAMBLEA LOCAL POZUELO DE AL	COMUNIDAD DE MADRID	RED SOCIAL PARA PERSONAS MAYORES: ENREDATE	1.762,87 €	1.762,87 €	100%
MADRID	ASAMBLEA LOCAL POZUELO DE AL	COMUNIDAD DE MADRID	PROMOCION DEL ENVEJECIMIENTO SALUDABLE: SALU	300,22 €	300,22 €	100%
MADRID	ASAMBLEA LOCAL POZUELO DE AL	COMUNIDAD DE MADRID	INTEGRACIÓN DE INMIGRANTES	2.340,74 €	840,74 €	36%
MADRID	ASAMBLEA LOCAL POZUELO DE AL	COMUNIDAD DE MADRID	EMPODERAMIENTO A MUJERES EN SITUACION DE VU	1.073,71 €	1.073,71 €	100%
MADRID	ASAMBLEA LOCAL POZUELO DE AL	COMUNIDAD DE MADRID	PREVENCION Y REDUCCION DE RIESGOS EN EL CONSU	623,09 €	623,09 €	100%
MADRID	ASAMBLEA LOCAL POZUELO DE AL	COMUNIDAD DE MADRID	EDUCACION PARA LA SALUD	762,10 €	762,10 €	100%
MADRID	ASAMBLEA LOCAL POZUELO DE AL	COMUNIDAD DE MADRID	PINEO	569,78 €		0%
MADRID	ASAMBLEA LOCAL POZUELO DE AL	COMUNIDAD DE MADRID	PREVENCION CONDUCTAS VIOLENTAS	773,87 €	773,87 €	100%
MADRID	ASAMBLEA LOCAL POZUELO DE AL	COMUNIDAD DE MADRID	BIENESTAR PERSONAL Y ACTIVACION SOCIAL	3.806,68 €	1.646,68 €	43%
MADRID	ASAMBLEA LOCAL POZUELO DE AL	COMUNIDAD DE MADRID	ACTIVANDO CAPACIDADES - EMPLEO VULNERABLES	9.406,50 €	4.406,50 €	47%
MADRID	ASAMBLEA LOCAL S. LORENZO DE B	COMUNIDAD DE MADRID	PROMOCION DEL EXITO ESCOLAR DE NIÑOS/AS EN DIF	6.398,31 €		0%
MADRID	ASAMBLEA LOCAL S. LORENZO DE B	COMUNIDAD DE MADRID	UNIDAD DE RESPUESTA SOCIAL	6.203,51 €	6.203,51 €	100%
MADRID	ASAMBLEA LOCAL S. LORENZO DE B	COMUNIDAD DE MADRID	ATENCION URGENTE A LAS NECESIDADES BASICAS	7.796,92 €		0%
MADRID	ASAMBLEA LOCAL S. LORENZO DE B	AYUNTAMIENTO S.L EL ESCORIAL	APOYO URGENTE A LAS NECESIDADES BASICAS	6.000,00 €		0%
MADRID	ASAMBLEA LOCAL S. LORENZO DE B	AYUNTAMIENTO ROBLEDO DE CHAVELA	APOYO URGENTE A LAS NECESIDADES BASICAS - AYT	5.000,00 €		0%
MADRID	ASAMBLEA LOCAL S. LORENZO DE B	AYUNTAMIENTO LOS MOLINOS	APOYO URGENTE A LAS NECESIDADES BASICAS - AYT	2.000,00 €		0%
MADRID	ASAMBLEA LOCAL S. LORENZO DE B	COMUNIDAD DE MADRID	INTEGRACIÓN DE INMIGRANTES	2.769,82 €	970,18 €	35%
MADRID	ASAMBLEA LOCAL S. LORENZO DE B	MINISTERIO DE EMPLEO Y SEGURIDAD SOCIAL	ASILO	781.730,61 €	311.129,77 €	40%
MADRID	ASAMBLEA LOCAL S. LORENZO DE B	MINISTERIO DE EMPLEO Y SEGURIDAD SOCIAL	ASILO. PRIMERA ACOGIDA	670.370,35 €	200.769,52 €	30%
MADRID	ASAMBLEA LOCAL S. LORENZO DE B	COMUNIDAD DE MADRID	ATENCIÓN A PERSONAS CON INADECUADA SEGUIMIE	0,00 €	0,00 €	0%
MADRID	ASAMBLEA LOCAL S. LORENZO DE B	I.R.P.F. AÑO N.M.A.S.	BUEN TRATO A PERSONAS MAYORES. PROMOCION DE	96,00 €	0,00 €	0%
MADRID	ASAMBLEA LOCAL S. LORENZO DE B	COMUNIDAD DE MADRID	AYUDA A DOMICILIO COMPLEMENTARIA	2.164,73 €	2.164,73 €	100%
MADRID	ASAMBLEA LOCAL S. LORENZO DE B	COMUNIDAD DE MADRID	RED SOCIAL PARA PERSONAS MAYORES: ENREDATE	3.416,60 €	3.416,60 €	100%
MADRID	ASAMBLEA LOCAL S. LORENZO DE B	COMUNIDAD DE MADRID	PROMOCION DEL ENVEJECIMIENTO SALUDABLE: SALU	979,45 €	979,45 €	100%
MADRID	ASAMBLEA LOCAL S. LORENZO DE B	COMUNIDAD DE MADRID	INTEGRACIÓN DE INMIGRANTES	10.171,70 €	10.171,70 €	100%
MADRID	ASAMBLEA LOCAL S. LORENZO DE B	COMUNIDAD DE MADRID	EMPODERAMIENTO A MUJERES EN SITUACION DE VU	1.267,77 €	1.267,77 €	100%
MADRID	ASAMBLEA LOCAL S. LORENZO DE B	COMUNIDAD DE MADRID	PINEO	2.355,89 €	1.965,89 €	83%
MADRID	ASAMBLEA LOCAL S. LORENZO DE B	COMUNIDAD DE MADRID	ATENCION URGENTE A LAS NECESIDADES BASICAS	33.270,01 €	12.099,56 €	36%
MADRID	ASAMBLEA LOCAL S. LORENZO DE B	COMUNIDAD DE MADRID	ATENCION URGENTE A LAS NECESIDADES BASICAS	0,00 €		0%

Cruz Roja Española - Presupuesto 2021 - Información sobre convenios - contratos - subvenciones

Provincia	Localidad	Entidad concedente	Descripción actividad	Ingresos Totales	Gasto de personal	% Personal
MADRID	ASAMBLEA LOCAL S. LORENZO DE B	COMUNIDAD DE MADRID	BIENESTAR PERSONAL Y ACTIVACION SOCIAL	8.581,62 €	6.469,62 €	75%
MADRID	ASAMBLEA COMARCAL CORREDOR	COMUNIDAD DE MADRID	PROMOCION DEL EXITO ESCOLAR DE NIÑOS/AS EN DIF	3.084,41 €		0%
MADRID	ASAMBLEA COMARCAL CORREDOR	COMUNIDAD DE MADRID	UNIDAD DE RESPUESTA SOCIAL	36.906,33 €	36.906,33 €	100%
MADRID	ASAMBLEA COMARCAL CORREDOR	COMUNIDAD DE MADRID	ATENCION URGENTE A LAS NECESIDADES BASICAS	13.309,93 €		0%
MADRID	ASAMBLEA COMARCAL CORREDOR	AYUNTAMIENTO DE TORREJÓN DE ARDOZ	ATENCION URGENTE A LAS NECESIDADES BASICAS	30.000,00 €		0%
MADRID	ASAMBLEA COMARCAL CORREDOR	COMUNIDAD DE MADRID	INTEGRACIÓN DE INMIGRANTES	5.265,45 €	1.912,90 €	36%
MADRID	ASAMBLEA COMARCAL CORREDOR	MINISTERIO DE EMPLEO Y SEGURIDAD SOCIAL	REAL DECRETO AYUDA HUMANITARIA - COMPLEMENT	49.800,00 €		0%
MADRID	ASAMBLEA COMARCAL CORREDOR	MINISTERIO DE EMPLEO Y SEGURIDAD SOCIAL	REAL DECRETO AYUDA HUMANITARIA	1.657.500,67 €	288.400,67 €	17%
MADRID	ASAMBLEA COMARCAL CORREDOR	FUNDACIONES	ITINERARIOS LABORALES CON MUJERES A TRAVES DE	2.300,00 €	1.498,40 €	65%
MADRID	ASAMBLEA COMARCAL CORREDOR	MINISTERIO DE EMPLEO Y SEGURIDAD SOCIAL	EMPLEO PARA PERSONAS VULNERABLES	33.329,20 €	29.329,93 €	88%
MADRID	ASAMBLEA COMARCAL CORREDOR	COMUNIDAD DE MADRID	ATENCIÓN A PERSONAS CON INADECUADA SEGUIMIE	25.416,72 €	22.159,10 €	87%
MADRID	ASAMBLEA COMARCAL CORREDOR	I.R.P.F. AÑO N.M.A.S.	BUEN TRATO A PERSONAS MAYORES. PROMOCION DE	96,00 €	0,00 €	0%
MADRID	ASAMBLEA COMARCAL CORREDOR	COMUNIDAD DE MADRID	AYUDA A DOMICILIO COMPLEMENTARIA	2.759,86 €	2.759,86 €	100%
MADRID	ASAMBLEA COMARCAL CORREDOR	COMUNIDAD DE MADRID	ATENCION A PERSONAS CON FUNCIONES COGNITIVAS	3.529,78 €	2.326,89 €	66%
MADRID	ASAMBLEA COMARCAL CORREDOR	COMUNIDAD DE MADRID	RED SOCIAL PARA PERSONAS MAYORES: ENREDATE	7.310,57 €	7.310,57 €	100%
MADRID	ASAMBLEA COMARCAL CORREDOR	COMUNIDAD DE MADRID	PROMOCION DEL ENVEJECIMIENTO SALUDABLE: SALU	2.160,25 €	2.160,25 €	100%
MADRID	ASAMBLEA COMARCAL CORREDOR	COMUNIDAD DE MADRID	INTEGRACIÓN DE INMIGRANTES	19.738,89 €	19.738,89 €	100%
MADRID	ASAMBLEA COMARCAL CORREDOR	COMUNIDAD DE MADRID	EMPODERAMIENTO A MUJERES EN SITUACION DE VU	7.962,05 €	7.962,05 €	100%
MADRID	ASAMBLEA COMARCAL CORREDOR	COMUNIDAD DE MADRID	PREVENCION Y REDUCCION DE RIESGOS EN EL CONSU	503,73 €	503,73 €	100%
MADRID	ASAMBLEA COMARCAL CORREDOR	COMUNIDAD DE MADRID	PINEO	4.754,31 €		0%
MADRID	ASAMBLEA COMARCAL CORREDOR	COMUNIDAD DE MADRID	ATENCION URGENTE A LAS NECESIDADES BASICAS	57.805,46 €		0%
MADRID	ASAMBLEA COMARCAL CORREDOR	COMUNIDAD DE MADRID	ATENCION URGENTE A LAS NECESIDADES BASICAS	0,00 €		0%
MADRID	ASAMBLEA COMARCAL CORREDOR	COMUNIDAD DE MADRID	BIENESTAR PERSONAL Y ACTIVACION SOCIAL	21.878,78 €	18.134,78 €	83%
MADRID	ASAMBLEA COMARCAL CORREDOR	COMUNIDAD DE MADRID	ATENCION INTEGRAL A PERSONAS SIN HOGAR	9.875,05 €	9.875,05 €	100%
MADRID	ASAMBLEA COMARCAL CORREDOR	COMUNIDAD DE MADRID	ACTIVANDO CAPACIDADES - EMPLEO VULNERABLES	12.784,60 €	7.284,60 €	57%
MADRID	ASAMBLEA COMARCAL CORREDOR	COMUNIDAD DE MADRID	PROMOCION DEL EXITO ESCOLAR DE NIÑOS/AS EN DIF	8.818,68 €		0%
MADRID	ASAMBLEA COMARCAL CORREDOR	COMUNIDAD DE MADRID	UNIDAD DE RESPUESTA SOCIAL	24.757,05 €	24.757,05 €	100%
MADRID	ASAMBLEA COMARCAL CORREDOR	COMUNIDAD DE MADRID	ATENCION URGENTE A LAS NECESIDADES BASICAS	10.493,93 €		0%
MADRID	ASAMBLEA COMARCAL CORREDOR	AYUNTAMIENTO DE ALCALÁ DE HENARES	ATENCION URGENTE A LAS NECESIDADES BASICAS	15.000,00 €		0%
MADRID	ASAMBLEA COMARCAL CORREDOR	COMUNIDAD DE MADRID	BIENESTAR PERSONAL Y ACTIVACION SOCIAL	16.438,71 €	16.438,71 €	100%
MADRID	ASAMBLEA COMARCAL CORREDOR	COMUNIDAD DE MADRID	INTEGRACIÓN DE INMIGRANTES	3.165,94 €	1.261,86 €	40%
MADRID	ASAMBLEA COMARCAL CORREDOR	COMUNIDAD DE MADRID	ITINERARIOS INTEGRALES INTENSIFICADOS PARA PERS	6.426,63 €	6.426,63 €	100%
MADRID	ASAMBLEA COMARCAL CORREDOR	COMUNIDAD DE MADRID	ITINERARIOS INTEGRALES INTENSIFICADOS PARA PERS	19.187,54 €	19.187,54 €	100%
MADRID	ASAMBLEA COMARCAL CORREDOR	FONDO SOCIAL EUROPEO	ACTIVACION, ORIENTACION Y ACOMPAÑAMIENTO SO	32.770,80 €	28.677,52 €	88%

Cruz Roja Española - Presupuesto 2021 - Información sobre convenios - contratos - subvenciones

Provincia	Localidad	Entidad concedente	Descripción actividad	Ingresos Totales	Gasto de personal	% Personal
MADRID	ASAMBLEA COMARCAL CORREDOR	FONDO SOCIAL EUROPEO	FORMACION PARA EL EMPLEO CON JOVENES DE GAR	10.934,91 €		0%
MADRID	ASAMBLEA COMARCAL CORREDOR	FONDO SOCIAL EUROPEO	ITINERARIOS LABORALES QUE SUMAN	28.403,59 €	15.350,34 €	54%
MADRID	ASAMBLEA COMARCAL CORREDOR	COMUNIDAD DE MADRID	ATENCIÓN A PERSONAS CON INADECUADA SEGUIMIE	12.708,36 €	11.079,55 €	87%
MADRID	ASAMBLEA COMARCAL CORREDOR	I.R.P.F. AÑO N M.A.S.	BUEN TRATO A PERSONAS MAYORES. PROMOCION DE	1.841,77 €	1.745,77 €	95%
MADRID	ASAMBLEA COMARCAL CORREDOR	I.R.P.F. AÑO N M.A.S.	ITINERARIOS LABORALES QUE SUMAN	15.279,03 €	15.279,03 €	100%
MADRID	ASAMBLEA COMARCAL CORREDOR	COMUNIDAD DE MADRID	AYUDA A DOMICILIO COMPLEMENTARIA	876,39 €	876,39 €	100%
MADRID	ASAMBLEA COMARCAL CORREDOR	COMUNIDAD DE MADRID	ATENCION A PERSONAS CON FUNCIONES COGNITIVAS	2.555,99 €	2.555,99 €	100%
MADRID	ASAMBLEA COMARCAL CORREDOR	COMUNIDAD DE MADRID	RED SOCIAL PARA PERSONAS MAYORES: ENREDATE	3.601,37 €	3.601,37 €	100%
MADRID	ASAMBLEA COMARCAL CORREDOR	COMUNIDAD DE MADRID	PROMOCION DEL ENVEJECIMIENTO SALUDABLE: SALU	769,74 €	769,74 €	100%
MADRID	ASAMBLEA COMARCAL CORREDOR	COMUNIDAD DE MADRID	INTEGRACIÓN DE INMIGRANTES	7.225,87 €	7.225,87 €	100%
MADRID	ASAMBLEA COMARCAL CORREDOR	COMUNIDAD DE MADRID	EMPODERAMIENTO A MUJERES EN SITUACION DE VU	2.138,79 €	2.138,79 €	100%
MADRID	ASAMBLEA COMARCAL CORREDOR	COMUNIDAD DE MADRID	PINEO	1.567,03 €	1.567,03 €	100%
MADRID	ASAMBLEA COMARCAL CORREDOR	COMUNIDAD DE MADRID	ATENCION URGENTE A LAS NECESIDADES BASICAS	9.039,29 €		0%
MADRID	ASAMBLEA COMARCAL CORREDOR	COMUNIDAD DE MADRID	ATENCION URGENTE A LAS NECESIDADES BASICAS	0,00 €		0%
MADRID	ASAMBLEA COMARCAL CORREDOR	COMUNIDAD DE MADRID	BIENESTAR PERSONAL Y ACTIVACION SOCIAL	8.192,92 €	5.072,92 €	62%
MADRID	ASAMBLEA COMARCAL CORREDOR	COMUNIDAD DE MADRID	ATENCION INTEGRAL A PERSONAS SIN HOGAR	4.371,98 €	4.371,98 €	100%
MÁLAGA	MÁLAGA	MINISTERIO ASUNTOS SOCIALES	SUBVENCION ASILO	4.979.577,71 €	1.749.447,87 €	35%
MÁLAGA	MÁLAGA	DIRECCION GENERAL DE MIGRACIONES	CENTRO DE MIGRACIONES	4.750.206,89 €	1.759.905,46 €	37%
MÁLAGA	MÁLAGA	MINISTERIO INCLUSIÓN, SEGURIDAD SOCIAL Y M	COSTAS Y ASENTAMIENTOS	353.017,94 €	278.097,94 €	79%
MÁLAGA	MÁLAGA	MINISTERIO DE SANIDAD, POLITICIA SOCIAL E IG	PROMOC HÁBIT SALUDAB EN RELAC SEXUALES Y REDU	2.750,00 €	750,00 €	27%
MÁLAGA	MÁLAGA	MINISTERIO INCLUSIÓN, SEGURIDAD SOCIAL Y M	ERIE INMIGRANTES	44.600,00 €	0,00 €	0%
MÁLAGA	MÁLAGA	COMISIÓN UNIÓN EUROPEA	ERIE INMIGRANTES	11.512,49 €	11.512,00 €	100%
MÁLAGA	MÁLAGA	MINISTERIO INCLUSIÓN, SEGURIDAD SOCIAL Y M	ERIE INMIGRANTES ACTIVIDAD	108.283,64 €	46.733,64 €	43%
MÁLAGA	MÁLAGA	MINISTERIO ASUNTOS SOCIALES	EMPLEO ASILO	285.389,07 €	193.185,44 €	68%
MÁLAGA	MÁLAGA	FEGA	ALIMENTOS POR LA SOLIDARIDAD	86.000,00 €	45.350,49 €	53%
MÁLAGA	MÁLAGA	MINISTERIO DE FOMENTO	SALVAMENTO MARITIMO	40.686,29 €	32.296,29 €	79%
MÁLAGA	MÁLAGA	MINISTERIO DEL INTERIOR	OPERACIÓN PASO DEL ESTRECHO	14.779,64 €	10.079,64 €	68%
MÁLAGA	MÁLAGA	MINISTERIO ASUNTOS SOCIALES	0,52 % I.R.P.F. ESTATAL	121.927,00 €	119.551,18 €	98%
MÁLAGA	MÁLAGA	JUNTA DE ANDALUCIA	ATENCION A PERSONAS SIN HOGAR	9.724,65 €	1.723,48 €	18%
MÁLAGA	MÁLAGA	JUNTA DE ANDALUCIA	EMPODERAMIENTO Y ACOMPAÑAMIENTO SOCIOLAB	44.811,00 €	44.811,00 €	100%
MÁLAGA	MÁLAGA	JUNTA DE ANDALUCIA	0,52 € IRPF AUTONOMICO	647.777,61 €	552.512,61 €	85%
MÁLAGA	MÁLAGA	JUNTA DE ANDALUCIA	RESPONDE	273.409,30 €	43.409,30 €	16%
MÁLAGA	MÁLAGA	JUNTA DE ANDALUCIA	ERACIS	177.289,57 €	165.725,00 €	93%
MÁLAGA	MÁLAGA	AYUNTAMIENTO DE MÁLAGA	EMPLEO VARIOS (ACOMPAÑAMIENTO)	21.154,00 €	18.284,66 €	86%

Cruz Roja Española - Presupuesto 2021 - Información sobre convenios - contratos - subvenciones

Provincia	Localidad	Entidad concedente	Descripción actividad	Ingresos Totales	Gasto de personal	% Personal
MÁLAGA	MÁLAGA	AYUNTAMIENTO DE MÁLAGA	FAMILIAS FRES	45.333,33 €	30.898,24 €	68%
MÁLAGA	MÁLAGA	ENDESA	MOVIÉNDONOS POR EL AHORRO DOMÉSTICO	11.044,00 €	2.677,07 €	24%
MÁLAGA	MÁLAGA	LA CAIXA	CIBERCAIXA CRJ	6.372,00 €	5.322,00 €	84%
MÁLAGA	MÁLAGA	LA CAIXA	INCORPORA MUJERES	60.748,07 €	58.348,07 €	96%
MÁLAGA	MÁLAGA	FEMP (OFICINA CENTRAL)	ATEMPRO	16.600,00 €	14.065,85 €	85%
MÁLAGA	MÁLAGA	AYUNTAMIENTO DE MÁLAGA	TRANSPORTE EN VEHICULOS ADAPTADOS	39.440,00 €	33.860,85 €	86%
MÁLAGA	MÁLAGA	AYUNTAMIENTO DE MÁLAGA	ATENCION INTEGRAL PERSONAS SIN HOGAR	5.488,00 €	0,00 €	0%
MÁLAGA	MÁLAGA	AYUNTAMIENTO DE MÁLAGA	AYUDA A DOMICILIO COMPLEMENTARIA	24.296,00 €	21.767,70 €	90%
MÁLAGA	MÁLAGA	VARIOS	SUBVENCION CAPITAL TRASPASO A RESULTADOS (746	186.357,10 €	0,00 €	0%
MÁLAGA	MÁLAGA	VARIOS	DONATIVOS PROVINCIAL (7405)	24.000,00 €	0,00 €	0%
MÁLAGA	MÁLAGA	TIK TOK	RESPONDE	18.083,30 €	13.476,80 €	75%
MÁLAGA	MÁLAGA	MINISTERIO DE SANIDAD, SERVICIOS SOCIALES E	PROTECCION DE PERSONAS EN SITUACIÓN DE TRATA	12.325,00 €	9.247,40 €	75%
MÁLAGA	MÁLAGA	AYUNTAMIENTO DE MÁLAGA	INTERVENCION INTEGRAL CON PERSONAS EN ENTORN	3.000,00 €	3.000,00 €	100%
MÁLAGA	MÁLAGA	AYUNTAMIENTO DE MÁLAGA	ITINERARIOS LABORALES QUE SUMAN	18.582,00 €	18.582,00 €	100%
MÁLAGA	MÁLAGA	FONDOS SOCIAL EUROPEO	POEJ 2019-2020	315.522,72 €	204.063,48 €	65%
MÁLAGA	MÁLAGA	FONDOS SOCIAL EUROPEO	POISES 2020	413.775,37 €	298.038,63 €	72%
MÁLAGA	VELEZ-MALAGA	JUNTA DE ANDALUCIA	ESCUELA DE ALMAYATE FORMACION FP	53.992,64 €	17.994,45 €	33%
MÁLAGA	SIERRA DE LAS NIEVES	AYTO. YUNQUERA	MANTENIMIENTO HUERTOS ECOLÓGICOS	1.400,00 €	0,00 €	0%
MÁLAGA	ANTEQUERA	AYTO. ANTEQUERA	CONVENIO GASTOS GENERALES	3.000,00 €	0,00 €	0%
MÁLAGA	ANTEQUERA	AYTO. ANTEQUERA	CONVENIO "ESPACIO PARA MAYORES"	3.000,00 €	0,00 €	0%
MÁLAGA	BENALMADENA	AYTO. BENALMADENA	CONVENIO ASUNTOS SOCIALES Y TRANSPORTE ADAPT	21.500,00 €	11.563,93 €	54%
MÁLAGA	ESTEPONA	AYTO. ESTEPONA	GASTOS GENERALES ASAMBLEA	3.600,00 €	0,00 €	0%
MÁLAGA	FUENGIROLA	AYTO. FUENGIROLA	ATENCION A PERSONAS EXTREMA VULNERABILIDAD	3.000,00 €	0,00 €	0%
MÁLAGA	MARBELLA	AYTO. MARBELLA	ATENCION A PERSONAS SIN HOGAR	443.700,00 €	255.001,76 €	57%
MÁLAGA	MIJAS	AYTO. MIJAS	AULA DE CONVIVENCIA DE CRJ	44.807,09 €	40.057,63 €	89%
MÁLAGA	MIJAS	AYTO. MIJAS	RESPONDE	200.000,00 €	0,00 €	0%
MÁLAGA	RINCÓN DE LA VICTORIA	AYTO. RINCON DE LA VICTORIA	DISFRUTA LA PLAYA MESES DE JUNIO A SEPTIEMBRE	7.500,00 €	7.161,76 €	95%
MÁLAGA	RINCÓN DE LA VICTORIA	AYTO. RINCON DE LA VICTORIA	REQUALIFICACION PARA PARADOS DE LARGA DURACION	25.000,00 €	18.542,20 €	74%
MÁLAGA	RINCÓN DE LA VICTORIA	AYTO. RINCON DE LA VICTORIA	EMPODERAMIENTO MUJERES VULNERABLES	10.000,00 €	9.367,86 €	94%
MÁLAGA	RONDA	AYUNTAMIENTO DE RONDA	PROYECTO AYUDA NECESIDADES BASICAS	20.000,00 €	0,00 €	0%
MÁLAGA	VALLE DEL GUADALHORCE	AYUNTAMIENTO DE PIZARRA/COIN	TRANSPORTE EN VEHICULOS ADAPTADOS	6.000,00 €	5.567,88 €	93%
MÁLAGA	TORREMOLINOS	AYTO. TORREMOLINOS	PUNTO DE ATENCIÓN AL INMIGRANTE EN SIT. VULNER	3.000,00 €	0,00 €	0%
MÁLAGA	TORREMOLINOS	JUNTA DE ANDALUCIA	ERACIS	51.200,55 €	42.929,84 €	84%
MÁLAGA	MARBELLA	JUNTA DE ANDALUCIA	ERACIS	44.814,82 €	42.590,75 €	95%

Cruz Roja Española - Presupuesto 2021 - Información sobre convenios - contratos - subvenciones

Provincia	Localidad	Entidad concedente	Descripción actividad	Ingresos Totales	Gasto de personal	% Personal
MÁLAGA	LOCALES	VARIOS	SUBVENCION CAPITAL TRASPASO A RESULTADOS (746	10.059,75 €	0,00 €	0%
MÁLAGA	LOCALES	VARIOS	DONATIVOS LOCALES (7405)	29.530,00 €	0,00 €	0%
MÁLAGA	MÁLAGA	FONDO SOLIDARIDAD EMERGENCIA (OFICINA C	SUBVENCION HUMANITARIA	20.600,00 €	0,00 €	0%
MÁLAGA	MÁLAGA	PARTICULARES	PROMOCION DEL EXITO ESCOLAR	23.255,94 €	16.989,25 €	73%
MELILLA	MELILLA	CIUDAD AUTÓNOMA DE MELILLA	CENTRO DE ATENCIÓN DROGODEPENDIENTES	165.000,00 €	129.969,74 €	79%
MELILLA	MELILLA	CIUDAD AUTÓNOMA DE MELILLA	CENTRO DE MUJERES MALTRATADAS	120.000,00 €	95.427,24 €	80%
MELILLA	MELILLA	CIUDAD AUTÓNOMA DE MELILLA	CENTRO DE EDUCACIÓN INFANTIL	106.410,01 €	105.824,04 €	99%
MELILLA	MELILLA	CIUDAD AUTÓNOMA DE MELILLA	IRPF TRAMO AUTONÓMICO	163.542,57 €	146.971,01 €	90%
MELILLA	MELILLA	CIUDAD AUTÓNOMA DE MELILLA	RESPONDE - PLAZA TOROS	87.998,52 €	54.998,52 €	62%
MELILLA	MELILLA	CIUDAD AUTÓNOMA DE MELILLA	RESPONDE EXTRA	15.675,00 €	0,00 €	0%
MELILLA	MELILLA	M. DE SANIDAD, SERV. SOC. E IGUAL.	IRPF TRAMO ESTATAL	22.445,00 €	21.813,24 €	97%
MELILLA	MELILLA	M. TRABAJO E INMIGRACIÓN	CETI	501.241,92 €	483.327,36 €	96%
MELILLA	MELILLA	M. TRABAJO E INMIGRACIÓN	CETI PRIMERA ACOGIDA	44.384,24 €	44.228,24 €	100%
MELILLA	MELILLA	M. TRABAJO E INMIGRACIÓN	CETI TRASLADOS	246.010,32 €	57.010,32 €	23%
MELILLA	MELILLA	M. TRABAJO E INMIGRACIÓN	CETI HOTEL	1.059.945,12 €	99.585,12 €	9%
MELILLA	MELILLA	M. TRABAJO E INMIGRACIÓN	CETI CENTRO COVID-19	810.860,28 €	420.331,08 €	52%
MELILLA	MELILLA	M. TRABAJO E INMIGRACIÓN	EMERGENCIAS INMIGRANTES	68.804,44 €	43.043,52 €	63%
MELILLA	MELILLA	MINISTERIO DE EDUCACIÓN	FORMACIÓN PROFESIONAL BÁSICA	125.050,00 €	93.340,35 €	75%
MELILLA	MELILLA	PROTECCIÓN CIVIL	OPE	7.033,65 €	0,00 €	0%
MELILLA	MELILLA	FEAD	PLAN ALIMENTOS	7.665,18 €	7.168,50 €	94%
MURCIA	ALCANTARILLA	AYUNTAMIENTO DE ALCANTARILLA	PREVENTIVOS TERRESTRES	9.500,00 €	0,00 €	0%
MURCIA	MOLINA DE SEGURA	AYUNTAMIENTO DE ALGUAZAS	PREVENTIVOS TERRESTRES	6.500,00 €	0,00 €	0%
MURCIA	ALHAMA DE MURCIA	AYUNTAMIENTO DE ALHAMA DE MURCIA	CONV. GENERAL - F.EXTERNA - FORMACIÓN PARA EM	3.687,56 €	2.225,90 €	60%
MURCIA	ALHAMA DE MURCIA	AYUNTAMIENTO DE ALHAMA DE MURCIA	CONV. GENERAL - SERVICIOS GENERALES	15.000,00 €	0,00 €	0%
MURCIA	ALHAMA DE MURCIA	AYUNTAMIENTO DE ALHAMA DE MURCIA	CONV. GENERAL - PROMOCIÓN Y PARTICIPACIÓN DEL	1.000,00 €	0,00 €	0%
MURCIA	ALHAMA DE MURCIA	AYUNTAMIENTO DE ALHAMA DE MURCIA	CONV. AYUDAS - INCLUSIÓN SOCIAL PARA NIÑOS Y NI	1.000,00 €	0,00 €	0%
MURCIA	ALHAMA DE MURCIA	AYUNTAMIENTO DE ALHAMA DE MURCIA	CONV. AYUDAS - ATENCIÓN URGENTE A LAS NECESIDA	49.000,00 €	10.228,92 €	21%
MURCIA	ALHAMA DE MURCIA	AYUNTAMIENTO DE ALHAMA DE MURCIA	CONV. AYUDAS - PREVENCIÓN DE LA EXCLUSIÓN RESI	5.000,00 €	0,00 €	0%
MURCIA	ALHAMA DE MURCIA	AYUNTAMIENTO DE ALHAMA DE MURCIA	CONV. GENERAL - SEGUIMIENTO DE LA IMPLANTACIÓ	2.000,00 €	0,00 €	0%
MURCIA	ALHAMA DE MURCIA	AYUNTAMIENTO DE ALHAMA DE MURCIA	CONV. GENERAL - AYUDA A DOMICILIO COMPLEMENT	750,00 €	0,00 €	0%
MURCIA	ALHAMA DE MURCIA	AYUNTAMIENTO DE ALHAMA DE MURCIA	CONV. GENERAL - RED SOCIAL PARA PERSONAS MAYO	750,00 €	0,00 €	0%
MURCIA	ALHAMA DE MURCIA	AYUNTAMIENTO DE ALHAMA DE MURCIA	CONV. GENERAL - PREVENTIVOS TERRESTRES	26.000,00 €	0,00 €	0%
MURCIA	ALHAMA DE MURCIA	AYUNTAMIENTO DE ALHAMA DE MURCIA	CONV. NUEVO 2021. TRANSPORTE EN VEHÍCULOS ADA	25.000,00 €	15.222,80 €	61%
MURCIA	CALASPARRA	AYUNTAMIENTO DE CALASPARRA	DESARROLLANDO NUESTRAS RESPUESTAS EN EL ÁMB	6.000,00 €	0,00 €	0%

Cruz Roja Española - Presupuesto 2021 - Información sobre convenios - contratos - subvenciones

Provincia	Localidad	Entidad concedente	Descripción actividad	Ingresos Totales	Gasto de personal	% Personal
MURCIA	CARAVACA	AYUNTAMIENTO DE CARAVACA	PREVENTIVOS TERRESTRES	12.000,00 €	0,00 €	0%
MURCIA	CARTAGENA	AYUNTAMIENTO DE CARTAGENA	CONV. AYTO. TRANSPORTE EN VEHÍCULOS ADAPTADO	5.000,00 €	0,00 €	0%
MURCIA	CARTAGENA	AYUNTAMIENTO DE CARTAGENA	CONV. AYTO. ATENCIÓN A PERSONAS VULNERABLES E	5.000,00 €	0,00 €	0%
MURCIA	CIEZA	AYUNTAMIENTO DE CIEZA	DESARROLLANDO NUESTRAS RESPUESTAS EN EL ÁMB	14.244,61 €	14.244,61 €	100%
MURCIA	CIEZA	AYUNTAMIENTO DE CIEZA	DESARROLLANDO NUESTRAS RESPUESTAS EN EL ÁMB	24.300,00 €	4.498,31 €	19%
MURCIA	JUMILLA	AYUNTAMIENTO DE JUMILLA	PROMOCIÓN DEL ÉXITO ESCOLAR DE NIÑOS EN DIFICU	700,00 €	0,00 €	0%
MURCIA	JUMILLA	AYUNTAMIENTO DE JUMILLA	INTEGRACIÓN DE INMIGRANTES	15.000,00 €	14.999,22 €	100%
MURCIA	LA UNIÓN	AYUNTAMIENTO DE LA UNIÓN	DESARROLLANDO NUESTRAS RESPUESTAS EN EL ÁMB	5.000,00 €	0,00 €	0%
MURCIA	LORCA	AYUNTAMIENTO DE LORCA	CONV. AYTO. - PROMOCIÓN Y PARTICIPACIÓN DEL VO	4.800,00 €	0,00 €	0%
MURCIA	LORCA	AYUNTAMIENTO DE LORCA	CONV. AYTO. - RED SOCIAL PARA PERSONAS MAYORES	5.200,00 €	0,00 €	0%
MURCIA	LORCA	AYUNTAMIENTO DE LORCA	CONV. AYTO. - PREVENTIVOS TERRESTRES	10.000,00 €	0,00 €	0%
MURCIA	MOLINA DE SEGURA	AYUNTAMIENTO DE LORQUÍ	PREVENTIVOS TERRESTRES	3.500,00 €	0,00 €	0%
MURCIA	SAN PEDRO DEL PINATAR	AYUNTAMIENTO DE LOS ALCÁZARES	DESARROLLANDO NUESTRAS RESPUESTAS EN EL ÁMB	10.000,00 €	0,00 €	0%
MURCIA	MOLINA DE SEGURA	AYUNTAMIENTO DE MOLINA DE SEGURA	CONV. GENERAL - PREVENTIVOS TERRESTRES	6.000,00 €	0,00 €	0%
MURCIA	MOLINA DE SEGURA	AYUNTAMIENTO DE MOLINA DE SEGURA	CONV. GENERAL - ATENCIÓN URGENTE A LAS NECESID	16.002,76 €	8.002,76 €	50%
MURCIA	MOLINA DE SEGURA	AYUNTAMIENTO DE MOLINA DE SEGURA	CONV. GENERAL - PREVENCIÓN DE LA EXCLUSIÓN RES	8.000,00 €	0,00 €	0%
MURCIA	MOLINA DE SEGURA	AYUNTAMIENTO DE MOLINA DE SEGURA	CONV. AYUDAS - PREVENCIÓN DE LA EXCLUSIÓN RESI	35.008,28 €	1.858,28 €	5%
MURCIA	OFICINA PROVINCIAL	AYUNTAMIENTO DE MURCIA	AUTO EMPLEO - DGM - PROYECTO IMPULS@ APOYO A	30.000,00 €	0,00 €	0%
MURCIA	MURCIA	AYUNTAMIENTO DE MURCIA	PREVENTIVOS TERRESTRES	50.000,00 €	31.483,79 €	63%
MURCIA	MURCIA	AYUNTAMIENTO DE MURCIA	ITINERARIOS DE ACTIVACIÓN Y EMPLEABILIDAD PARA	10.000,00 €	0,00 €	0%
MURCIA	MURCIA	AYUNTAMIENTO DE MURCIA	ITINERARIOS INTEGRALES CON PERSONAS DE DIFÍCIL I	9.000,00 €	0,00 €	0%
MURCIA	SAN PEDRO DEL PINATAR	AYUNTAMIENTO DE SAN JAVIER	DESARROLLANDO NUESTRAS RESPUESTAS EN EL ÁMB	5.000,00 €	0,00 €	0%
MURCIA	SAN PEDRO DEL PINATAR	AYUNTAMIENTO DE SAN PEDRO DEL PINATAR	PRESTACIONES LLAMAMIENTO AHORA MÁS QUE NUN	9.000,00 €	0,00 €	0%
MURCIA	SAN PEDRO DEL PINATAR	AYUNTAMIENTO DE SAN PEDRO DEL PINATAR	PRODUCTOS DE APOYO (AYUDAS TÉCNICAS)	125,00 €	0,00 €	0%
MURCIA	YECLA	AYUNTAMIENTO DE YECLA	PREVENTIVOS TERRESTRES	14.000,00 €	0,00 €	0%
MURCIA	YECLA	AYUNTAMIENTO DE YECLA	AYUDA A DOMICILIO COMPLEMENTARIA	1.328,29 €	877,34 €	66%
MURCIA	YECLA	AYUNTAMIENTO DE YECLA	ALIMENTOS PARA LA SOLIDARIDAD	6.178,78 €	6.178,78 €	100%
MURCIA	YECLA	AYUNTAMIENTO DE YECLA	PINEO	22.863,02 €	21.364,78 €	93%
MURCIA	YECLA	AYUNTAMIENTO DE YECLA	INTERVENCIÓN FAMILIAR CON INFANCIA EN RIESGO S	2.341,48 €	2.143,48 €	92%
MURCIA	YECLA	AYUNTAMIENTO DE YECLA	SERVICIO DE MEDIADOR - TRADUCTOR	12.961,00 €	12.961,00 €	100%
MURCIA	YECLA	AYUNTAMIENTO DE YECLA	OCIO Y TIEMPO LIBRE DISCAPACITADOS	2.152,85 €	2.152,85 €	100%
MURCIA	YECLA	AYUNTAMIENTO DE YECLA	F.EXTERNA - FORMACIÓN PARA EMPRESAS Y PARTICU	713,56 €	0,00 €	0%
MURCIA	YECLA	AYUNTAMIENTO DE YECLA	PROMOCIÓN DEL ÉXITO ESCOLAR DE NIÑOS EN DIFICU	500,00 €	0,00 €	0%
MURCIA	YECLA	AYUNTAMIENTO DE YECLA	SEGUIMIENTO DE LA IMPLANTACIÓN DEL PLAN DE VO	500,00 €	0,00 €	0%

Cruz Roja Española - Presupuesto 2021 - Información sobre convenios - contratos - subvenciones

Provincia	Localidad	Entidad concedente	Descripción actividad	Ingresos Totales	Gasto de personal	% Personal
MURCIA	YECLA	AYUNTAMIENTO DE YECLA	RESPONDE	3.000,00 €	0,00 €	0%
MURCIA	OFICINA PROVINCIAL	COMUNIDAD AUTONOMA DE MURCIA	AYUDA A LOS MAS DESFAVORECIDOS - ALIMENTOS PA	7.008,68 €	7.008,68 €	100%
MURCIA	OFICINA PROVINCIAL	COMUNIDAD AUTONOMA DE MURCIA	PROMOCIÓN Y FORMACIÓN DEL VOLUNTARIADO DE F	10.000,00 €	10.024,89 €	100%
MURCIA	CARTAGENA+MURCIA	COMUNIDAD AUTONOMA DE MURCIA	DESARROLLANDO NUESTRAS RESPUESTAS EN EL ÁMB	11.605,38 €	11.605,38 €	100%
MURCIA	OFICINA PROVINCIAL	COMUNIDAD AUTONOMA DE MURCIA	F.INTERNA - FORMACIÓN VOLUNTARIADO Y PERSONA	5.550,40 €	5.550,40 €	100%
MURCIA	MURCIA	COMUNIDAD AUTONOMA DE MURCIA	SOCORRISMO EN INSTALACIONES ACUATICAS	22.079,65 €	22.079,65 €	100%
MURCIA	PROVINCIAL+MURCIA	COMUNIDAD AUTONOMA DE MURCIA	ACOMPAÑAMIENTO SOCIOEDUCATIVO A LA INSERCIÓN	60.000,00 €	42.956,65 €	72%
MURCIA	CARTAGENA+LORCA+MAZARRON	COMUNIDAD AUTONOMA DE MURCIA	ATENCIÓN A PERSONAS VULNERABLES EN ASENTAMIE	24.513,44 €	23.483,44 €	96%
MURCIA	OFICINA PROVINCIAL+CARTAGENA	COMUNIDAD AUTONOMA DE MURCIA	ATENC.SOCIAL A MUJERES TRABAJADORAS DEL SEXO	22.884,76 €	19.206,24 €	84%
MURCIA	OFICINA PROVINCIAL+ALCANTARIL	COMUNIDAD AUTONOMA DE MURCIA	APOYO URGENTE ANTE SITUACIONES DE VULNERABIL	47.391,55 €	34.488,33 €	73%
MURCIA	OFICINA PROVINCIAL	COMUNIDAD AUTONOMA DE MURCIA	APOYO EN PREVENCIÓN DE LA EXCLUSIÓN ESCOLAR E	3.000,00 €	3.000,00 €	100%
MURCIA	OFICINA PROVINCIAL	COMUNIDAD AUTONOMA DE MURCIA	PREVENCIÓN DE LA EXCLUSIÓN RESIDENCIAL	22.781,00 €	22.781,00 €	100%
MURCIA	OFICINA PROVINCIAL+CARTAGENA	COMUNIDAD AUTONOMA DE MURCIA	SALVAMENTO MARÍTIMO	108.518,54 €	101.220,98 €	93%
MURCIA	OFICINA PROVINCIAL+MOLINA DE S	COMUNIDAD AUTONOMA DE MURCIA	ACTIVACIÓN, ORIENTACIÓN Y ACOMPAÑAMIENTO A L	50.147,01 €	48.063,43 €	96%
MURCIA	OFICINA PROVINCIAL+MOLINA DE S	COMUNIDAD AUTONOMA DE MURCIA	SEGUNDAS OPORTUNIDADES FORMACIÓN Y APRENDI	36.622,36 €	22.901,79 €	63%
MURCIA	OFICINA PROVINCIAL+MURCIA	COMUNIDAD AUTONOMA DE MURCIA	ATENCIÓN A PERSONAS CON INADECUADA GESTIÓN D	167.242,34 €	157.770,35 €	94%
MURCIA	OFICINA PROVINCIAL+CARTAGENA	COMUNIDAD AUTONOMA DE MURCIA	ATENCIÓN A PERSONAS CON INADECUADA GESTIÓN D	55.963,90 €	54.601,09 €	98%
MURCIA	OFICINA PROVINCIAL	COMUNIDAD AUTONOMA DE MURCIA	EDUCACIÓN PARA EL DESARROLLO Y SENSIBILIZACIÓN	10.000,00 €	3.643,95 €	36%
MURCIA	OFICINA PROVINCIAL	COMUNIDAD AUTONOMA DE MURCIA	OPERACIONES DE EMERGENCIAS	40.000,00 €	29.095,81 €	73%
MURCIA	OFICINA PROVINCIAL+MURCIA+YEC	COMUNIDAD AUTONOMA DE MURCIA - IRPF	AYUDA A DOMICILIO COMPLEMENTARIA	30.486,70 €	28.538,70 €	94%
MURCIA	OFICINA PROVINCIAL+ MURCIA	COMUNIDAD AUTONOMA DE MURCIA - IRPF	RED SOCIAL PARA PERSONAS MAYORES: ENRED@TE	28.749,62 €	28.091,62 €	98%
MURCIA	OFICINA PROVINCIAL+MURCIA+YEC	COMUNIDAD AUTONOMA DE MURCIA - IRPF	PROMOCIÓN DEL ENVEJECIMIENTO SALUDABLE: SALU	25.772,44 €	24.462,44 €	95%
MURCIA	OFICINA PROVINCIAL+CIEZA+MOLI	COMUNIDAD AUTONOMA DE MURCIA - IRPF	INTERVENCIÓN FAMILIAR CON INFANCIA EN RIESGO S	32.703,81 €	30.700,45 €	94%
MURCIA	OFICINA PROVINCIAL+SAN PEDRO	COMUNIDAD AUTONOMA DE MURCIA - IRPF	PROGRAMA PARA EL DESARROLLO DE COMPETENCIAS	55.532,13 €	52.814,91 €	95%
MURCIA	OFICINA PROVINCIAL+ARCHENA+C	COMUNIDAD AUTONOMA DE MURCIA - IRPF	INTEGRACIÓN DE INMIGRANTES	52.195,11 €	51.295,11 €	98%
MURCIA	OFICINA PROVINCIAL+CARTAGENA	COMUNIDAD AUTONOMA DE MURCIA - IRPF	ACOGIDA INTEGRAL A INMIGRANTES	34.435,11 €	14.459,11 €	42%
MURCIA	OFICINA PROVINCIAL+MURCIA	COMUNIDAD AUTONOMA DE MURCIA - IRPF	ATENCIÓN INTEGRAL A FAMILIARES DE PERSONAS CO	20.986,12 €	19.894,42 €	95%
MURCIA	OFICINA PROVINCIAL+CARTAGENA	COMUNIDAD AUTONOMA DE MURCIA - IRPF	INTERVENCIÓN INTEGRAL CON PERSONAS EN ENTORN	11.462,74 €	10.534,47 €	92%
MURCIA	OFICINA PROVINCIAL+ MURCIA	COMUNIDAD AUTONOMA DE MURCIA - IRPF	ATENCION CON INFANCIA HOSPITALIZADA	7.857,00 €	7.857,00 €	100%
MURCIA	OFICINA PROVINCIAL+ MURCIA+ CA	COMUNIDAD AUTONOMA DE MURCIA - IRPF	PREVENCIÓN CONDUCTAS VIOLENTAS	22.018,12 €	21.218,12 €	96%
MURCIA	OFICINA PROVINCIAL+ALCANTARIL	COMUNIDAD AUTONOMA DE MURCIA - IRPF	TRANSPORTE EN VEHÍCULOS ADAPTADOS	68.318,45 €	61.209,39 €	90%
MURCIA	OFICINA PROVINCIAL+YECLA	COMUNIDAD AUTONOMA DE MURCIA - IRPF	OCIO Y TIEMPO LIBRE	16.899,60 €	15.719,60 €	93%
MURCIA	OFICINA PROVINCIAL+LORCA+MOL	COMUNIDAD AUTONOMA DE MURCIA - IRPF	ATENCIÓN URGENTE A LAS NECESIDADES BÁSICAS	154.265,12 €	46.167,46 €	30%
MURCIA	OFICINA PROVINCIAL+LORCA+MOL	COMUNIDAD AUTONOMA DE MURCIA - IRPF	PREVENCIÓN DE LA EXCLUSIÓN RESIDENCIAL	55.599,73 €	27.428,52 €	49%

Cruz Roja Española - Presupuesto 2021 - Información sobre convenios - contratos - subvenciones

Provincia	Localidad	Entidad concedente	Descripción actividad	Ingresos Totales	Gasto de personal	% Personal
MURCIA	OFICINA PROVINCIAL+LORCA+CARA	COMUNIDAD AUTONOMA DE MURCIA - IRPF	EMPODERAMIENTO Y ACOMPAÑAMIENTO SOCIOLAB	73.022,39 €	60.567,42 €	83%
MURCIA	OFICINA PROVINCIAL	COMUNIDAD AUTONOMA DE MURCIA - IRPF	PROMOCIÓN DE MERCADOS INCLUSIVOS	48.859,73 €	47.776,53 €	98%
MURCIA	OFICINA PROVINCIAL	COMUNIDAD AUTONOMA DE MURCIA - IRPF	GASTOS GESTIÓN Y ADMINISTRACIÓN	89.405,53 €	89.405,53 €	100%
MURCIA	OFICINA PROVINCIAL+CARTAGENA	COMUNIDAD AUTONOMA DE MURCIA - IRPF	ITINERARIOS SOCIOLABORABLES PARA FAMILIAS EN SI	49.922,16 €	49.148,67 €	98%
MURCIA	OFICINA PROVINCIAL+CARTAGENA	COMUNIDAD AUTONOMA DE MURCIA - IRPF	ACTIVANDO CAPACIDADES PARA EL EMPLEO	105.027,25 €	90.854,37 €	87%
MURCIA	OFICINA PROVINCIAL+CARTAGENA	COMUNIDAD AUTONOMA DE MURCIA - IRPF	ATENCIÓN A PERSONAS CUIDADORAS	35.853,34 €	35.090,34 €	98%
MURCIA	LOCAL MURCIA	COMUNIDAD AUTONOMA DE MURCIA - IRPF	ATENCIÓN INTEGRAL A PERSONAS CON VIH EN SITUAC	29.567,77 €	28.567,77 €	97%
MURCIA	OFICINA PROVINCIAL+CARTAGENA	COMUNIDAD AUTONOMA DE MURCIA - IRPF	INTERVENCION COMUNITARIA - OCIO NIÑOS DIFIC.SC	19.459,41 €	18.759,41 €	96%
MURCIA	OFICINA PROVINCIAL	COMUNIDAD AUTONOMA DE MURCIA - IRPF	ESIE	33.294,85 €	29.834,85 €	90%
MURCIA	OFICINA PROVINCIAL	COMUNIDAD AUTONOMA DE MURCIA - IRPF	INCLUSIÓN SOCIAL PARA NIÑOS Y NIÑAS EN RIESGO D	12.510,76 €	12.510,76 €	100%
MURCIA	OFICINA PROVINCIAL+MURCIA	COMUNIDAD AUTONOMA DE MURCIA - IRPF	PREVENCION RIESGOS EN CONSUMO DROGAS - COND	19.967,88 €	19.727,88 €	99%
MURCIA	OFICINA PROVINCIAL	CORPORACIONES LOCALES	C.I.EDUCACIÓN PARA EL DESARROLLO Y SENSIBILIZACI	5.000,00 €	4.099,40 €	82%
MURCIA	OFICINA PROVINCIAL	CORPORACIONES LOCALES	PREVENTIVOS TERRESTRES	82.020,65 €	82.020,65 €	100%
MURCIA	OFICINA PROVINCIAL	F.E.G.A.	PROGRAMA ALIMENTOS	76.817,37 €	34.311,75 €	45%
MURCIA	OFICINA PROVINCIAL	FEMP	TELEASISTENCIA MÓVIL PARA VÍCTIMAS DE VIOLENCIA	17.000,00 €	13.503,57 €	79%
MURCIA	OFICINA PROVINCIAL-ARCHENA-CA	FONDO SOCIAL EUROPEO POLCD	ACTIVACIÓN, ORIENTACIÓN Y ACOMPAÑAMIENTO A L	189.130,56 €	156.458,73 €	83%
MURCIA	OFICINA PROVINCIAL-ARCHENA-CA	FONDO SOCIAL EUROPEO POLCD	FORMACIÓN PARA EL EMPLEO CON JÓVENES DE GAR	233.465,29 €	113.464,38 €	49%
MURCIA	OFICINA PROVINCIAL	FONDO SOCIAL EUROPEO POLCD	ITINERARIOS INTEGRALES INTENSIFICADOS PARA PERS	4.675,56 €	4.675,56 €	100%
MURCIA	OFICINA PROVINCIAL-CARTAGENA	FONDO SOCIAL EUROPEO POLCD	ITINERARIOS DE ACTIVACIÓN Y EMPLEABILIDAD PARA	187.007,79 €	172.003,30 €	92%
MURCIA	OFICINA PROVINCIAL-CARTAGENA	FONDO SOCIAL EUROPEO POLCD	RETO SOCIAL EMPRESARIAL EN MATERIA DE INSERCIÓ	169.096,96 €	135.623,96 €	80%
MURCIA	OFICINA PROVINCIAL-CARTAGENA	FONDO SOCIAL EUROPEO POLCD	APOYO AL EMPLEO +45	123.738,67 €	110.369,87 €	89%
MURCIA	OFICINA PROVINCIAL-LORCA-MURC	FONDO SOCIAL EUROPEO POLCD	ITINERARIOS INTEGRALES CON PERSONAS DE DIFÍCIL I	152.170,05 €	137.665,40 €	90%
MURCIA	ARCHENA	FONDO SOCIAL EUROPEO POLCD	ITINERARIOS INTEGRALES INTENSIFICADOS PARA PERS	40.663,85 €	24.782,60 €	61%
MURCIA	CARTAGENA	FUNDACIONES	INCLUSIÓN SOCIAL PARA NIÑOS Y NIÑAS EN RIESGO D	8.000,00 €	7.003,56 €	88%
MURCIA	CARTAGENA	FUNDACIONES	ACTIVACIÓN, ORIENTACIÓN Y ACOMPAÑAMIENTO A L	7.000,00 €	0,00 €	0%
MURCIA	CARTAGENA+MURCIA	FUNDACIONES	SEGUNDAS OPORTUNIDADES FORMACIÓN Y APRENDI	10.959,69 €	0,00 €	0%
MURCIA	MURCIA	FUNDACIONES	SEGUNDAS OPORTUNIDADES FORMACIÓN Y APRENDI	7.000,00 €	0,00 €	0%
MURCIA	CARTAGENA+MURCIA	FUNDACIONES	ITINERARIOS DE ACTIVACIÓN Y EMPLEABILIDAD PARA	17.579,42 €	0,00 €	0%
MURCIA	CARTAGENA+JUMILLA+MURCIA	FUNDACIONES	APOYO AL EMPLEO +45	15.490,60 €	0,00 €	0%
MURCIA	CARTAGENA	FUNDACIONES	TRANSPORTE EN VEHÍCULOS ADAPTADOS	23.070,00 €	19.523,26 €	85%
MURCIA	JUMILLA	FUNDACIONES	APOYO AL EMPLEO +45	4.750,00 €	0,00 €	0%
MURCIA	MURCIA	FUNDACIONES	APOYO AL EMPLEO +45	4.750,00 €	0,00 €	0%
MURCIA	OFICINA PROVINCIAL	MINISTERIO DE INCLUSIÓN, SEGURIDAD SOCIAL	CONSTRUYENDO LA INTEGRACIÓN	2.650,00 €	2.650,00 €	100%
MURCIA	PROVINCIAL+MAZARRON	MINISTERIO DE INCLUSIÓN, SEGURIDAD SOCIAL	EMPLEO PARA PERSONAS VULNERABLES	40.978,21 €	30.778,45 €	75%

Cruz Roja Española - Presupuesto 2021 - Información sobre convenios - contratos - subvenciones

Provincia	Localidad	Entidad concedente	Descripción actividad	Ingresos Totales	Gasto de personal	% Personal
MURCIA	TORRE PACHECO	MINISTERIO DE SANIDAD , SERVICIOS SOCIALES	MOTIVACIÓN Y ACTIVACIÓN PARA EL EMPLEO DE MU	20.622,98 €	14.472,98 €	70%
MURCIA	PROVINCIAL+MURCIA	MINISTERIO DE SANIDAD , SERVICIOS SOCIALES	PROTECCIÓN DE PERSONAS EN SITUACIÓN DE TRATA	11.550,00 €	9.890,87 €	86%
MURCIA	CARTAGENA	MINISTERIO DE SANIDAD , SERVICIOS SOCIALES	PUNTES HACIA EL EMPLEO: ITINERARIOS DE ACTIVAC	9.765,96 €	9.765,96 €	100%
MURCIA	MURCIA	MINISTERIO DE SANIDAD , SERVICIOS SOCIALES	BUEN TRATO A LAS PERSONAS MAYORES: PROMOCIÓ	5.474,21 €	5.474,21 €	100%
MURCIA	OFICINA PROVINCIAL	MINISTERIO DE SANIDAD , SERVICIOS SOCIALES	RETO SOCIAL Y EMPRESARIAL EN MATERIA DE INSERC	31.159,18 €	31.159,18 €	100%
MURCIA	MURCIA	MINISTERIO DE SANIDAD , SERVICIOS SOCIALES	ATENCIÓN A PERSONAS CON INADECUADA GESTIÓN D	21.543,33 €	21.281,76 €	99%
MURCIA	MURCIA	MINISTERIO DE SANIDAD , SERVICIOS SOCIALES	AUTOEMPLEO	9.002,49 €	9.002,49 €	100%
MURCIA	MURCIA	MINISTERIO DE SANIDAD , SERVICIOS SOCIALES	EMPLEO VULNERABLES	11.357,90 €	11.357,90 €	100%
MURCIA	ARCHENA	MINISTERIO DE SANIDAD , SERVICIOS SOCIALES	ITINERARIOS INTEGRALES INTENSIFICADOS PARA PERS	5.384,96 €	5.384,96 €	100%
MURCIA	OFICINA LOCAL MURCIA	MINISTERIO DE TRABAJO, MIGRACIONES Y SEGU	ACOGIDA E INTEGRACIÓN DE LAS PERSONAS SOLICITA	736.458,68 €	237.122,68 €	32%
MURCIA	OFICINA LOCAL MURCIA	MINISTERIO DE TRABAJO, MIGRACIONES Y SEGU	ACOGIDA E INTEGRACIÓN DE LAS PERSONAS SOLICITA	1.059.524,71 €	364.302,71 €	34%
MURCIA	OFICINA PROVINCIAL	MINISTERIO DE TRABAJO, MIGRACIONES Y SEGU	ACOGIDA INMIGRANTES EN SITUACIÓN VULNERABILID	66.164,14 €	66.164,14 €	100%
MURCIA	MURCIA	MINISTERIO DE TRABAJO, MIGRACIONES Y SEGU	ACOGIDA INMIGRANTES EN SITUACIÓN VULNERABILID	1.132.077,44 €	607.020,63 €	54%
MURCIA	PROVINCIAL+CARTAGENA	MINISTERIO DE TRABAJO, MIGRACIONES Y SEGU	ERIE AYUDA HUMANITARIA A INMIGRANTES	286.593,37 €	222.236,11 €	78%
MURCIA	CARTAGENA	MINISTERIO DE TRABAJO, MIGRACIONES Y SEGU	ERIE AYUDA HUMANITARIA A INMIGRANTES	35.978,71 €	35.978,72 €	100%
MURCIA	MURCIA	MINISTERIO DE TRABAJO, MIGRACIONES Y SEGU	AUTO EMPLEO - DGM - PROYECTO IMPULS@ APOYO A	33.854,75 €	23.502,31 €	69%
MURCIA	MURCIA	MINISTERIO DE TRABAJO, MIGRACIONES Y SEGU	ITINERARIOS LABORALES CON PERSONAS SOLICITANTE	27.368,60 €	7.582,18 €	28%
MURCIA	MURCIA	MINISTERIO DE TRABAJO, MIGRACIONES Y SEGU	ITINERARIOS LABORALES CON PERSONAS SOLICITANTE	166.170,57 €	86.329,43 €	52%
MURCIA	OFICINA PROVINCIAL	MINISTERIO EMPLEO Y SEGURIDAD SOCIAL	FORMACIÓN CONTINUA DE TRABAJADORES	12.000,00 €	12.000,00 €	100%
MURCIA	OFICINA PROVINCIAL	MINISTERIO INTERIOR	CENTRO DE INTERNAMIENTO PARA EXTRANJEROS CIE	57.269,81 €	57.269,81 €	100%
MURCIA	OFICINA LOCAL MURCIA	MINISTERIO INTERIOR	CENTRO DE INTERNAMIENTO PARA EXTRANJEROS CIE	92.974,58 €	88.694,58 €	95%
MURCIA	PROVINCIAL+MURCIA	PRIVADOS	PROMOCIÓN DEL ÉXITO ESCOLAR DE NIÑOS EN DIFICL	20.616,86 €	16.291,86 €	79%
MURCIA	MURCIA	PRIVADOS	ITINERARIOS INTEGRALES CON PERSONAS DE DIFÍCIL I	2.750,00 €	0,00 €	0%
MURCIA	PROVINCIAL+AGUILAS+ CARTAGENA	SASEMAR	OPERACIONES DE BÚSQUEDA, SALVAMENTO Y RESCAT	72.401,59 €	65.475,11 €	90%
MURCIA	OFICINA PROVINCIAL	TIK TOK	INTERVENCIÓN SOCIAL - OTROS COLECTIVOS DESFAVC	12.707,69 €	4.146,90 €	33%
NAVARRA	PAMPLONA	GOBIERNO DE NAVARRA	PARTICIPA +	3.800,00 €	0,00 €	0%
NAVARRA	PAMPLONA	AYUNTAMIENTO PAMPLONA	ÉXITO ESCOLAR NIÑOS/AS DIFICULTAD SOCIAL	7.108,70 €	6.385,66 €	90%
NAVARRA	PAMPLONA	GOBIERNO DE NAVARRA	FORMACION PRESENCIAL VOLUNTARIADO Y PERSONA	4.560,31 €	893,14 €	20%
NAVARRA	PAMPLONA	GOBIERNO DE NAVARRA	CERTIFICADOS PROFESIONALIDAD FPE PAMPLONA	33.000,00 €	26.148,54 €	79%
NAVARRA	PAMPLONA	GOBIERNO DE NAVARRA	CERTIFICADOS PROFESIONALIDAD FPE TUDELA	36.500,00 €	15.059,68 €	41%
NAVARRA	PAMPLONA	GOBIERNO DE NAVARRA	CERTIFICADOS PROFESIONALIDAD OCUPADOS	81.300,00 €	33.727,59 €	41%
NAVARRA	PAMPLONA	DONACIONES	RESPONDE	44.434,92 €	0,00 €	0%
NAVARRA	PAMPLONA	DEL ESTADO	SUBVENCION ASILO 15-16	2.452.696,02 €	907.022,53 €	37%
NAVARRA	PAMPLONA	DEL ESTADO	RD 303/2019 PRIMERA ACOGIDA DE PERSONAS SOLIC	240.914,34 €	115.720,76 €	48%

Cruz Roja Española - Presupuesto 2021 - Información sobre convenios - contratos - subvenciones

Provincia	Localidad	Entidad concedente	Descripción actividad	Ingresos Totales	Gasto de personal	% Personal
NAVARRA	PAMPLONA	DEL ESTADO	REAL DECRETO	291.933,41 €	166.333,69 €	57%
NAVARRA	PAMPLONA	DEL ESTADO	AYUDA DESFAVORECIDOS (FEAD 01-05-2017/2020)	27.000,00 €	19.224,26 €	71%
NAVARRA	PAMPLONA	GOBIERNO DE NAVARRA	PISO ACOGIDA PAMPLONA	43.760,70 €	36.489,45 €	83%
NAVARRA	PAMPLONA	GOBIERNO DE NAVARRA	DISPOSITIVO DE ACOGIDA TEMPORAL MUJERES E HIJOS	46.239,30 €	36.159,30 €	78%
NAVARRA	PAMPLONA	GOBIERNO DE NAVARRA	EMPODERAMIENTO A MUJERES DS	45.036,00 €	42.306,44 €	94%
NAVARRA	PAMPLONA	AYUNTAMIENTO PAMPLONA	RED SOCIAL PERSONAS MAYORES. ENREDATE	1.300,00 €	0,00 €	0%
NAVARRA	PAMPLONA	FUNDACION CAIXA	CUIDATE + INNOVA SOCIAL	44.532,09 €	42.039,46 €	94%
NAVARRA	PAMPLONA	DEL ESTADO	ASILO	131.335,43 €	89.343,35 €	68%
NAVARRA	PAMPLONA	GOBIERNO DE NAVARRA	ACTIVANDO CAPACIDADES PARA EL EMPLEO	90.160,10 €	66.980,64 €	74%
NAVARRA	PAMPLONA	FUNDACION CAIXA	INCORPORA LA CAIXA	51.100,00 €	49.507,67 €	97%
NAVARRA	PAMPLONA	FONDO SOCIAL EUROPEO	ACTIVACION, ORIENTACION Y ACOMPAÑAMIENTO SOC	41.239,37 €	34.808,08 €	84%
NAVARRA	PAMPLONA	FONDO SOCIAL EUROPEO	FORMACION PARA EL EMPLEO CON JOVENES DE GARANTIA	107.628,88 €	68.158,61 €	63%
NAVARRA	PAMPLONA	GOBIERNO DE NAVARRA	PUNTES HACIA EL EMPLEO: ITINERARIOS DE ACTIVACION	23.464,11 €	18.690,14 €	80%
NAVARRA	PAMPLONA	GOBIERNO DE NAVARRA	RETO SOCIAL EMPRESARIAL EN MATERIA DE INSERCIÓN	43.986,76 €	38.374,29 €	87%
NAVARRA	PAMPLONA	GOBIERNO DE NAVARRA	APOYO EMPLEO +45	25.102,62 €	19.160,44 €	76%
NAVARRA	PAMPLONA	GOBIERNO DE NAVARRA	ITINERARIOS INTEGRALES CON PERSONAS DIFÍCIL INSE	93.675,37 €	72.818,17 €	78%
NAVARRA	PAMPLONA	FONDO SOCIAL EUROPEO	PUNTES HACIA EL EMPLEO: ITINERARIOS DE ACTIVACION	25.543,33 €	20.296,10 €	79%
NAVARRA	PAMPLONA	FONDO SOCIAL EUROPEO	RETO SOCIAL EMPRESARIAL EN MATERIA DE INSERCIÓN	47.884,56 €	41.702,90 €	87%
NAVARRA	PAMPLONA	FONDO SOCIAL EUROPEO	APOYO EMPLEO +45	27.327,04 €	20.762,86 €	76%
NAVARRA	PAMPLONA	FONDO SOCIAL EUROPEO	ITINERARIOS INTEGRALES CON PERSONAS DIFÍCIL INSE	102.131,89 €	79.345,78 €	78%
NAVARRA	PAMPLONA	FONDO SOCIAL EUROPEO	IT. INTE. INTENSIFICADOS PARA PERSONAS MUY BAJA E	13.434,74 €	10.837,52 €	81%
NAVARRA	PAMPLONA	GOBIERNO DE NAVARRA	TRANSPORTE COLECTIVO INTERHOSPITALARIO	95.000,00 €	62.534,15 €	66%
NAVARRA	PAMPLONA	GOBIERNO DE NAVARRA	RED TRANSPORTE SANITARIO URGENCIA	188.000,00 €	147.595,55 €	79%
NAVARRA	PAMPLONA	FUNDACION CAIXA	INNOVA INVESTIGACION APLICADA SOBRE LA VULNERABILIDAD	13.233,68 €	997,76 €	8%
NAVARRA	PAMPLONA	FORCEM	FORMACION CONTINUA DE TRABAJADORES	5.000,00 €	0,00 €	0%
NAVARRA	AZAGRA	AYUNTAMIENTO DE AZAGRA	RED SOCIAL PERSONAS MAYORES. ENREDATE	3.000,00 €	0,00 €	0%
NAVARRA	AZAGRA	DONACIONES	RESPONDE	262,04 €	0,00 €	0%
NAVARRA	BUÑUEL	DONACIONES	RESPONDE	786,13 €	0,00 €	0%
NAVARRA	BURLADA	DONACIONES	RESPONDE	5.690,72 €	0,00 €	0%
NAVARRA	CASCANTE	AYUNTAMIENTO CASCANTE	EXITO ESCOLAR NIÑOS/AS DIFICULTAD SOCIAL	455,43 €	0,00 €	0%
NAVARRA	CASCANTE	AYUNTAMIENTO CASCANTE	RESPONDE - CORONAVIRUS	500,00 €	0,00 €	0%
NAVARRA	CASCANTE	AYUNTAMIENTO CASCANTE	TALLERES VODAFONE ATENCION PERSONAS PROCESANDO	2.100,00 €	0,00 €	0%
NAVARRA	CASCANTE	AYUNTAMIENTO CASCANTE	TRANSP.ADAPTADO PARTICULARES	19.060,82 €	13.021,39 €	68%
NAVARRA	CINTRUENIGO	AYUNTAMIENTO DE CINTRUENIGO	RESPONDE - CORONAVIRUS	11.000,00 €	0,00 €	0%

Cruz Roja Española - Presupuesto 2021 - Información sobre convenios - contratos - subvenciones

Provincia	Localidad	Entidad concedente	Descripción actividad	Ingresos Totales	Gasto de personal	% Personal
NAVARRA	CINTRUENIGO	DONACIONES	RESPONDE - CORONAVIRUS	3.406,57 €	0,00 €	0%
NAVARRA	CORELLA	AYUNTAMIENTO DE CORELLA	ATENCION A PERSONAS CON FUNCIONES COGNITIVAS	1.650,00 €	0,00 €	0%
NAVARRA	CORELLA	AYUNTAMIENTO DE CORELLA	PROMOCION ENVEJECIMIENTO SALUDABLE (SALUD CO	350,00 €	0,00 €	0%
NAVARRA	CORELLA	AYUNTAMIENTO DE CORELLA	PUNTOS VOLUNTARIOS DE INFORMAC. LABORAL	1.500,00 €	0,00 €	0%
NAVARRA	CORELLA	AYUNTAMIENTO DE CORELLA	SENSIBILIZACION Y PREVENCION - HABITOS SALUDABL	100,00 €	0,00 €	0%
NAVARRA	CORELLA	DONACIONES	RESPONDE - CORONAVIRUS	1.746,96 €	0,00 €	0%
NAVARRA	ESTELLA	DONACIONES	RESPONDE - CORONAVIRUS	6.987,84 €	0,00 €	0%
NAVARRA	LODOSA	AYUNTAMIENTO DE LODOSA	PROYECTO PREVENTIVOS	9.500,00 €	0,00 €	0%
NAVARRA	LODOSA	DONACIONES	RESPONDE - CORONAVIRUS	786,13 €	0,00 €	0%
NAVARRA	MELIDA	DONACIONES	RESPONDE - CORONAVIRUS	960,83 €	0,00 €	0%
NAVARRA	MENDAVIA	DONACIONES	RESPONDE - CORONAVIRUS	960,83 €	0,00 €	0%
NAVARRA	PAMPLONA	GOBIERNO DE NAVARRA	RED TRANSPORTE SANITARIO URGENCIA	7.000,00 €	0,00 €	0%
NAVARRA	PAMPLONA	AYUNTAMIENTO DE PAMPLONA	PROTECCION CIVIL	30.000,00 €	0,00 €	0%
NAVARRA	SANGÜESA	DONACIONES	RESPONDE - CORONAVIRUS	2.183,70 €	0,00 €	0%
NAVARRA	TAFALLA	AYUNTAMIENTO DE TAFALLA	FORMACION PRESENCIAL VOLUNTARIADO Y PERSONA	2.000,00 €	0,00 €	0%
NAVARRA	TAFALLA	AYUNTAMIENTO DE TAFALLA	PROYECTO PREVENTIVOS	20.000,00 €	0,00 €	0%
NAVARRA	TAFALLA	AYUNTAMIENTO DE TAFALLA	RESPONDE - CORONAVIRUS	3.000,00 €	0,00 €	0%
NAVARRA	TAFALLA	DONACIONES	RESPONDE - CORONAVIRUS	7.425,93 €	0,00 €	0%
NAVARRA	TUDELA	DEL ESTADO	SERVICIO VOLUNTARIO EUROPEO	15.286,00 €	0,00 €	0%
NAVARRA	TUDELA	AYUNTAMIENTO DE TUDELA	ACTIVIDADES SOCIO-SANITARIAS, JUVENILES Y PISO TU	20.000,00 €	10.821,74 €	54%
NAVARRA	TUDELA	DONACIONES	RESPONDE - CORONAVIRUS	4.367,40 €	0,00 €	0%
ORENSE	OURENSE	XUNTA DE GALICIA	ACOGIMIENTO FAMILIAR	71.076,90 €	66.726,90 €	94%
ORENSE	OURENSE	XUNTA DE GALICIA	INCLUSION SOCIAL NIÑOS Y NIÑAS EN RIESGO DE EXCI	27.439,16 €	26.900,00 €	98%
ORENSE	OURENSE	XUNTA DE GALICIA	EDUCACION PARA LA SALUD	5.400,00 €	5.300,00 €	98%
ORENSE	OURENSE	XUNTA DE GALICIA	PREVENCION CONDUCTAS VIOLENTAS	8.400,00 €	8.400,00 €	100%
ORENSE	OURENSE	XUNTA DE GALICIA	ATENCION A INFANCIA HOSPITALIZADA	12.975,22 €	12.375,22 €	95%
ORENSE	OURENSE	XUNTA DE GALICIA	AYUDA A DOMICILIO COMPLEMENTARIA	23.083,83 €	21.800,00 €	94%
ORENSE	OURENSE	XUNTA DE GALICIA	PROMOCION DEL ÉXITO ESCOLAR	8.872,52 €	8.500,00 €	96%
ORENSE	OURENSE	XUNTA DE GALICIA	ATENC.PERSONAS CON FUNCIONES COGNITIVAS DETE	30.751,53 €	30.251,53 €	98%
ORENSE	OURENSE	XUNTA DE GALICIA	RED DOICIAL PERSONAS MAYORES: ENRED@TE	34.406,66 €	33.000,00 €	96%
ORENSE	OURENSE	XUNTA DE GALICIA	PROMOCION ENVEJECIMIENTO SALUDABLE: SALUD CO	28.410,86 €	28.410,86 €	100%
ORENSE	OURENSE	XUNTA DE GALICIA	TRANSPORTE ADAPTADO	5.103,52 €	5.103,52 €	100%
ORENSE	OURENSE	XUNTA DE GALICIA	ACOGIMIENTO , ATENCION Y ASESORAMIENTO A MUJ	4.440,72 €	4.440,72 €	100%
ORENSE	OURENSE	XUNTA DE GALICIA	PREVENCION DEL ACOSO ESCOLAR	4.476,06 €	4.476,06 €	100%

Cruz Roja Española - Presupuesto 2021 - Información sobre convenios - contratos - subvenciones

Provincia	Localidad	Entidad concedente	Descripción actividad	Ingresos Totales	Gasto de personal	% Personal
ORENSE	OURENSE	XUNTA DE GALICIA	GESTION VOLUNTARIADO	4.162,32 €	4.162,32 €	100%
ORENSE	OURENSE	XUNTA DE GALICIA	INTEGRACION DE PERSONAS INMIGRANTES A TRAVES	12.710,16 €	12.000,00 €	94%
ORENSE	OURENSE	XUNTA DE GALICIA	INTEGRACION DE PERSONAS INMIGRANTES A TRAVES	26.071,07 €	24.500,00 €	94%
ORENSE	OURENSE	XUNTA DE GALICIA	ATENCION URGENTE NECESIDADES BASICAS	15.164,01 €	6.000,00 €	40%
ORENSE	OURENSE	XUNTA DE GALICIA	ATENCION INTEGRAL PERSONAS SIN HOGAR - IRPF	12.800,00 €	12.800,00 €	100%
ORENSE	OURENSE	XUNTA DE GALICIA	ATENCION A PERSONAS CUIDADORAS	34.775,64 €	32.362,00 €	93%
ORENSE	OURENSE	XUNTA DE GALICIA	SOPORTE PSICOSOCIAL A PERS.MAYORES QUE EJERCE	7.214,06 €	7.214,06 €	100%
ORENSE	OURENSE	XUNTA DE GALICIA	INTERVENCION FAMILIAR CON INFANCIA EN RIESGO	8.274,12 €	8.274,12 €	100%
ORENSE	OURENSE	XUNTA DE GALICIA	PREVENCION DE CONDUCTAS ADICTIVAS	4.589,04 €	4.589,04 €	100%
ORENSE	OURENSE	XUNTA DE GALICIA	APOYO A LA PARENTALIDAD POSITIVA	8.286,35 €	8.286,35 €	100%
ORENSE	OURENSE	XUNTA DE GALICIA	FCION VOLUNTARIADO MAYORES	20.927,65 €	19.427,65 €	93%
ORENSE	OURENSE	XUNTA DE GALICIA	FCION VOLUNTARIADO	7.170,10 €	7.170,10 €	100%
ORENSE	OURENSE	XUNTA DE GALICIA	ATENCION PERSONAS SIN HOGAR - CONVENIO	31.500,00 €	23.625,00 €	75%
ORENSE	OURENSE	Mº ASUNTOS SOCIALES	ATENC.PERSONAS INADECUADA GEST.ADICCIONES EN	22.529,00 €	21.668,76 €	96%
ORENSE	OURENSE	Mº ASUNTOS SOCIALES	BUEN TRATO A PERSONAS MAYORES Y PROTECC FREN	4.500,00 €	4.500,00 €	100%
ORENSE	OURENSE	Mº ASUNTOS SOCIALES	EMPLEA REDES	13.407,00 €	12.719,68 €	95%
ORENSE	VALDEORRAS	Mº ASUNTOS SOCIALES	EMPLEO VULNERABLES: ITINERARIOS QUE SUMAN	19.383,37 €	19.383,37 €	100%
ORENSE	OURENSE	Mº ASUNTOS SOCIALES	EMPLEO VULNERABLES: RETO SOCIAL ALIANZAS	11.950,53 €	11.950,53 €	100%
ORENSE	OURENSE	Mº ASUNTOS SOCIALES	EMPLEO VULNERABLES: ITINERARIOS QUE SUMAN MA	4.742,20 €	4.742,20 €	100%
ORENSE	OURENSE	PLAN NACIONAL SIDA	ATENCION Y PREVENCION VIH EN POBLACION EN GRA	7.156,20 €	3.881,11 €	54%
ORENSE	OURENSE	DIRECCION GRAL INMIGRACIONES	ACOGIDA E INTEGR.PERSONAS SOLICITANTES Y BENEF	329.379,63 €	164.869,63 €	50%
ORENSE	VALDEORRAS	DIRECCION GRAL INMIGRACIONES	ACOGIDA E INTEGR.PERSONAS SOLICITANTES Y BENEF	235.810,20 €	90.010,20 €	38%
ORENSE	OURENSE	Mº INTERIOR	PROBECO	5.100,00 €	4.900,00 €	96%
ORENSE	OURENSE	FEAD	REPARTO ALIMENTOS	15.500,00 €	2.102,25 €	14%
ORENSE	OURENSE	FONDO SOCIAL EUROPEO	RETO SOCIAL EMPRESARIAL: ALIANZAS	21.830,36 €	18.975,91 €	87%
ORENSE	VALDEORRAS	FONDO SOCIAL EUROPEO	RETO SOCIAL EMPRESARIAL: ALIANZAS	26.927,81 €	24.699,60 €	92%
ORENSE	OURENSE	FONDO SOCIAL EUROPEO	ITINERARIOS QUE SUMAN	60.747,31 €	46.406,67 €	76%
ORENSE	VALDEORRAS	FONDO SOCIAL EUROPEO	ITINERARIOS QUE SUMAN	18.336,83 €	5.541,83 €	30%
ORENSE	OURENSE	FONDO SOCIAL EUROPEO	ITINERARIOS QUE SUMAN MAS	37.749,39 €	24.313,04 €	64%
ORENSE	OURENSE	FONDO SOCIAL EUROPEO	PRIMERAS OPORTUNIDADES LABORALES CON JOVENE	35.319,31 €	27.579,60 €	78%
ORENSE	OURENSE	FONDO SOCIAL EUROPEO	ACTIVAC.ORIENTAC.Y ACOMPAÑAM.INSERC.JOVENES	40.856,89 €	30.037,12 €	74%
ORENSE	OURENSE	FONDO SOCIAL EUROPEO	SEGUNDAS OPORTUNIDADES PARA LA FCION Y EL APR	42.702,94 €	22.250,24 €	52%
ORENSE	OURENSE	DIPUTACION PROVINCIAL	PREVENTIVOS TERRESTRES	24.400,35 €	19.416,56 €	80%
ORENSE	OURENSE	DIPUTACION PROVINCIAL	CRJ PROMOC Y PARTICIP VOLUNT.JOVEN EN VIDA ASC	5.599,65 €	5.599,65 €	100%

Cruz Roja Española - Presupuesto 2021 - Información sobre convenios - contratos - subvenciones

Provincia	Localidad	Entidad concedente	Descripción actividad	Ingresos Totales	Gasto de personal	% Personal
ORENSE	CARBALLIÑO	DIPUTACION PROVINCIAL	PROMOCION ÉXITO ESCOLAR	1.062,50 €	1.062,61 €	100%
ORENSE	CELANOVA	DIPUTACION PROVINCIAL	PROMOCION ÉXITO ESCOLAR	1.062,50 €	1.062,61 €	100%
ORENSE	XINZO LIMIA	DIPUTACION PROVINCIAL	PROMOCION ÉXITO ESCOLAR	1.062,50 €	1.062,61 €	100%
ORENSE	A GUDIÑA	DIPUTACION PROVINCIAL	PROMOCION ÉXITO ESCOLAR	1.062,50 €	1.062,61 €	100%
ORENSE	MACEDA	DIPUTACION PROVINCIAL	PROMOCION ÉXITO ESCOLAR	1.062,50 €	1.062,61 €	100%
ORENSE	RIBADAVIA	DIPUTACION PROVINCIAL	PROMOCION ÉXITO ESCOLAR	1.062,50 €	1.062,48 €	100%
ORENSE	VERIN	DIPUTACION PROVINCIAL	PROMOCION ÉXITO ESCOLAR	1.062,50 €	1.062,77 €	100%
ORENSE	VALDEORRAS	DIPUTACION PROVINCIAL	PROMOCION ÉXITO ESCOLAR	1.062,50 €	1.062,59 €	100%
ORENSE	OURENSE	AYTO OURENSE	ACOGIDA - RESPONDE	67.500,00 €	47.157,94 €	70%
ORENSE	CARBALLIÑO	AYUNTAMIENTO LOCAL	FUNCIONAMIENTO ASAMBLEA	9.000,00 €	7.143,59 €	79%
ORENSE	VERIN	MANCOMUNIDAD VERIN	FUNCIONAMIENTO ASAMBLEA	6.000,00 €	2.712,87 €	45%
ORENSE	CELANOVA	CONCELLO CELANOVA	FUNCIONAMIENTO ASAMBLEA	2.000,00 €	1.124,12 €	56%
ORENSE	VALDEORRAS	CONCELLO O BARCO DE VALDEORRAS	FUNCIONAMIENTO ASAMBLEA	8.550,00 €	8.333,97 €	97%
ORENSE	A GUDIÑA	AYUNTAMIENTO LOCAL	CESION USO LOCALES	2.520,00 €	0,00 €	0%
ORENSE	XINZO LIMIA	AYUNTAMIENTO LOCAL	CESION USO LOCALES	3.600,00 €	0,00 €	0%
ORENSE	MACEDA	AYUNTAMIENTO LOCAL	CESION USO LOCALES	575,00 €	0,00 €	0%
ORENSE	RIBEIRO	AYUNTAMIENTO LOCAL	FUNCIONAMIENTO ASAMBLEA	2.000,00 €	0,00 €	0%
ORENSE	OURENSE	FUNDAE	CURSOS FORMACION CONTINUA TRABAJADORES	6.510,00 €	0,00 €	0%
ORENSE	OURENSE	NATURGY	MOVIENDONOS POR EL AHORRO DOMESTICO	12.348,00 €	1.260,80 €	10%
ORENSE	OURENSE	LA CAIXA	PROYECTO INCORPORA	43.100,00 €	42.482,22 €	99%
ORENSE	OURENSE	LA CAIXA	CIBERCAIXAS HOSPITALARIAS	6.000,00 €	5.112,16 €	85%
ORENSE	OURENSE	DONACIONES	ATENCION UGENTE NECESID.BASICAS	139,90 €	0,00 €	0%
ORENSE	OURENSE	DONACIONES	JUGUETES PARA EDUCAR	2.000,00 €	0,00 €	0%
ORENSE	AS.LOCALES	DONACIONES	JUGUETES PARA EDUCAR	2.400,00 €	0,00 €	0%
ORENSE	OURENSE	EMPRESAS	DONATIVOS	3.000,00 €	0,00 €	0%
ORENSE	OURENSE	PARTICULARES Y OTROS	DONATIVOS	8.175,00 €	0,00 €	0%
ORENSE	ASAMBLEAS LOCALES	PARTICULARES Y OTROS	DONATIVOS	2.130,00 €	0,00 €	0%
ORENSE	OURENSE	VARIOS	SUBV.CAP.TRASP.RDOS	48.314,70 €	0,00 €	0%
ORENSE	ASAMBLEAS LOCALES	VARIOS	SUBV.CAP.TRASP.RDOS	5.340,61 €	0,00 €	0%
ORENSE	OURENSE	ASAMBLEAS LOCALES PROPIAS	% COOPERACION CON OFICINA PROVINCIAL	39.294,82 €	0,00 €	0%
PAIS VASCO	PAIS VASCO	GOBIERNO VASCO	PARTICIPACIÓN	5.000,00 €	0,00 €	0%
PAIS VASCO	PAIS VASCO	GOBIERNO VASCO	BÚSQUEDA Y SALVAMENTO	198.000,00 €	37.678,17 €	19%
PAIS VASCO	PAIS VASCO	MINISTERIO EMPLEO	REFUGIADOS	41.020,08 €	37.770,92 €	92%
PAIS VASCO	PAIS VASCO	DIRECCIÓN GENERAL MIGRACIONES	CENTROS ACOGIDA	4.652,25 €	4.094,44 €	88%

Cruz Roja Española - Presupuesto 2021 - Información sobre convenios - contratos - subvenciones

Provincia	Localidad	Entidad concedente	Descripción actividad	Ingresos Totales	Gasto de personal	% Personal
PAIS VASCO	PAIS VASCO	FONDO SOCIAL EUROPEO	POISES-RSC INSERCIÓN LABORAL	22.615,82 €	31.952,40 €	141%
PAIS VASCO	PAIS VASCO	GOBIERNO VASCO	COOPERACIÓN INTERNACIONAL	15.595,65 €	0,00 €	0%
PAIS VASCO	PAIS VASCO	ASAMBLEAS PROVINCIALES	COOPERACIÓN	317.949,23 €	0,00 €	0%
PALENCIA	PALENCIA	ESTATAL	REFUGIADOS	234.991,00 €	83.739,00 €	36%
PALENCIA	PALENCIA	ESTATAL	REFUGIADOS	167.850,00 €	59.814,00 €	36%
PALENCIA	PALENCIA	ESTATAL	BUEN TRATO	9.000,00 €	8.000,00 €	89%
PALENCIA	PALENCIA	ESTATAL	INTERVENCIÓN PERSONAL PRIVADAS LIBERTAD	1.000,00 €	1.000,00 €	100%
PALENCIA	PALENCIA	ESTATAL	ATENCIÓN A PERSONAS CONINADECUADA GESTIÓN D	11.000,00 €	10.129,00 €	92%
PALENCIA	PALENCIA	ESTATAL	PROGRAMA OPERATIVO INCLUSIÓN SOCIAL	4.000,00 €	4.000,00 €	100%
PALENCIA	PALENCIA	ESTATAL	APOYO EMPLEO	4.000,00 €	4.000,00 €	100%
PALENCIA	PALENCIA	ESTATAL	PROGRAMA OPERATIVO INCLUSIÓN SOCIAL	2.246,83 €	2.246,83 €	100%
PALENCIA	PALENCIA	ESTATAL	FEAD-PLAN DE ALIMENTOS	9.000,00 €	9.000,00 €	100%
PALENCIA	PALENCIA	JUNTA DE CASTILLA Y LEON	ATENCION INICIAL Y ACOGIDA : RED DE PROTECCION	31.000,00 €	31.000,00 €	100%
PALENCIA	PALENCIA	JUNTA DE CASTILLA Y LEON	ACOGIMIENTO FAMILIAR	38.058,00 €	38.058,00 €	100%
PALENCIA	PALENCIA	JUNTA DE CASTILLA Y LEON	ACOGIDA E INTEGRACIÓN A PERSONAS INMIGRANTES	1.630,00 €	1.630,00 €	100%
PALENCIA	PALENCIA	JUNTA DE CASTILLA Y LEON	ACOGIDA INTEGRAL Y ATENCIÓN HUMANITARIA A INN	5.500,00 €	5.500,00 €	100%
PALENCIA	PALENCIA	JUNTA DE CASTILLA Y LEON	EMPODERAMIENTO A MUJERES	455,00 €	455,00 €	100%
PALENCIA	PALENCIA	JUNTA DE CASTILLA Y LEON	ITINERARIOS SOCIOLABORABLES PARA PERCEPTORES	35.000,00 €	30.000,00 €	86%
PALENCIA	PALENCIA	JUNTA DE CASTILLA Y LEON	RETO SOCIAL EMPRESARIAL PARA LA INSERCIÓN LABO	11.667,00 €	5.833,00 €	50%
PALENCIA	PALENCIA	JUNTA DE CASTILLA Y LEON	DESAFÍO EMPLEO +45	13.712,00 €	13.712,00 €	100%
PALENCIA	PALENCIA	JUNTA DE CASTILLA Y LEON	ITINERARIOS LABORALES QUE SUMAN	18.983,00 €	18.983,00 €	100%
PALENCIA	PALENCIA	JUNTA DE CASTILLA Y LEON	SERVICIOS COMPLEMENTARIOS DE APOYO A LA PERM	18.400,00 €	18.400,00 €	100%
PALENCIA	PALENCIA	JUNTA DE CASTILLA Y LEON	ATENCIÓN A PERSONAS CON FUNCIONES COGNITIVAS	29.050,00 €	26.833,95 €	92%
PALENCIA	PALENCIA	JUNTA DE CASTILLA Y LEON	PROMOCIÓN DE LA RED SOCIAL Y DEL ENVEJECIMIEN	66.664,60 €	64.864,00 €	97%
PALENCIA	PALENCIA	JUNTA DE CASTILLA Y LEON	INFORMACIÓN , CAPACITACIÓN Y APOYO A FAMILIAS	4.300,00 €	4.300,00 €	100%
PALENCIA	PALENCIA	JUNTA DE CASTILLA Y LEON	INTERVENCIÓN SOCIO-EDUCATIVA EN MEDIO ABIERTO	3.945,00 €	3.945,00 €	100%
PALENCIA	PALENCIA	JUNTA DE CASTILLA Y LEON	ACOGIDA E INTEGRACIÓN A PERSONAS INMIGRANTES	15.000,00 €	14.000,00 €	93%
PALENCIA	PALENCIA	JUNTA DE CASTILLA Y LEON	ATENCIÓN INTEGRAL A MUJERES VICTIMAS DE VIOL	4.300,00 €	4.300,00 €	100%
PALENCIA	PALENCIA	JUNTA DE CASTILLA Y LEON	FORMACIÓN DEL VOLUNTARIADO EN EL MEDIO RUR	16.714,98 €	16.714,98 €	100%
PALENCIA	PALENCIA	JUNTA DE CASTILLA Y LEON	PROMOCIÓN DEL VOLUNTARIADO EN EL MEDIO RUR	1.285,77 €	1.285,77 €	100%
PALENCIA	PALENCIA	JUNTA DE CASTILLA Y LEON	FOMENTO DEL VOLUNTARIADO EJERCIDO POR LAS PE	26.264,49 €	26.264,49 €	100%
PALENCIA	PALENCIA	JUNTA DE CASTILLA Y LEON	IGUALDAD DE OPORTUNIDADES ENTRE MUJERES Y H	4.306,00 €	4.306,00 €	100%
PALENCIA	PALENCIA	JUNTA DE CASTILLA Y LEON	EDUCACIÓN PARA LA SALUD	6.342,75 €	6.342,75 €	100%
PALENCIA	PALENCIA	JUNTA DE CASTILLA Y LEON	ATENCIÓN CON INFANCIA HOSPITALIZADA	9.800,00 €	9.800,00 €	100%

Cruz Roja Española - Presupuesto 2021 - Información sobre convenios - contratos - subvenciones

Provincia	Localidad	Entidad concedente	Descripción actividad	Ingresos Totales	Gasto de personal	% Personal
PALENCIA	PALENCIA	JUNTA DE CASTILLA Y LEON	PREVENCIÓN CONDUCTAS VIOLENTAS	4.297,74 €	4.297,74 €	100%
PALENCIA	PALENCIA	JUNTA DE CASTILLA Y LEON	TRANSPORTE EN VEHÍCULOS ADAPTADOS	20.950,00 €	20.950,00 €	100%
PALENCIA	PALENCIA	JUNTA DE CASTILLA Y LEON	ATENCIÓN E INCLUSIÓN DE PERSONAS Y FAMILIAS EN	48.078,00 €	25.047,87 €	52%
PALENCIA	PALENCIA	JUNTA DE CASTILLA Y LEON	ACTIVANDO CAPACIDADES PARA PERSONAS DESEMPLE	59.824,08 €	41.263,97 €	69%
PALENCIA	PALENCIA	DIPUTACION PROVINCIALPALENCIA	PRESTACIONES PERSONAS EN SITUACIÓN DE VULNER	15.000,00 €	0,00 €	0%
PALENCIA	PALENCIA	AYUNTAMIENTO DE PALENCIA	LUDOTECA	1.000,00 €	0,00 €	0%
PALENCIA	PALENCIA	AYUNTAMIENTO DE PALENCIA	HUERTOS DE LA TERCERA EDAD	5.230,00 €	1.500,00 €	29%
PALENCIA	PALENCIA	AYUNTAMIENTO DE PALENCIA	PRESTACIONES PERSONAS EN SITUACIÓN DE VULNERA	60.000,00 €	50.000,00 €	83%
PALENCIA	PALENCIA	FONDO SOCIAL EUROPEO	ACTIVACIÓN ORIENTACIÓN Y ACOMPAÑAMIENTO SO	34.022,49 €	26.658,00 €	78%
PALENCIA	PALENCIA	FONDO SOCIAL EUROPEO	FORMACIÓN PARA EL EMPLEO CON JÓVENES EN GAR	45.288,29 €	15.436,20 €	34%
PALENCIA	PALENCIA	FONDO SOCIAL EUROPEO	POISES RETO	18.738,67 €	15.513,42 €	83%
PALENCIA	PALENCIA	FONDO SOCIAL EUROPEO	APOYO EMPLEO +45	24.989,71 €	13.272,00 €	53%
PALENCIA	PALENCIA	FONDO SOCIAL EUROPEO	POISES ITINERARIOS	24.396,99 €	15.272,01 €	63%
PALENCIA	PALENCIA	PRIVADAS	NO ES POR LO JUGUETES	3.700,00 €	0,00 €	0%
PALENCIA	PALENCIA	PRIVADAS	PRESTACIONES LLAMAMIENTO AHORA MÁS QUE NUN	3.787,00 €	0,00 €	0%
PONTEVEDRA	PONTEVEDRA	DONACION FINALISTA	MOVIENDONOS POR EL AHORRO DOMESTICO	21.850,00 €		0%
PONTEVEDRA	PONTEVEDRA	FEAD	ALIMENTOS	25.909,40 €	9.365,51 €	36%
PONTEVEDRA	PONTEVEDRA	FONDO SOCIAL EUROPEO	ACTIVACIÓN, ORIENTACIÓN Y ACOMPAÑAMIENTO A L	22.508,31 €	19.368,65 €	86%
PONTEVEDRA	PONTEVEDRA	FONDO SOCIAL EUROPEO	FORMACIÓN PARA EL EMPLEO CON JÓVENES DE GAR	23.498,00 €	12.997,42 €	55%
PONTEVEDRA	PONTEVEDRA	FONDO SOCIAL EUROPEO	PUNTES PARA EL EMPLEO. ITINERARIOS POR LA IGUA	32.135,51 €	22.798,58 €	71%
PONTEVEDRA	PONTEVEDRA	FONDO SOCIAL EUROPEO	RETO SOCIAL EMPRESARIAL EN MATERIA DE INSERCIÓN	61.232,14 €	57.030,24 €	93%
PONTEVEDRA	PONTEVEDRA	FONDO SOCIAL EUROPEO	DESAFÍO EMPLEO + 45	37.599,90 €	33.532,20 €	89%
PONTEVEDRA	PONTEVEDRA	FONDO SOCIAL EUROPEO	ITINERARIOS QUE SUMAN	38.428,42 €	33.173,27 €	86%
PONTEVEDRA	CONDADO	FONDO SOCIAL EUROPEO	PUNTES PARA EL EMPLEO. ITINERARIOS POR LA IGUA	35.854,53 €	32.355,93 €	90%
PONTEVEDRA	VIGO	FONDO SOCIAL EUROPEO	ACTIVACIÓN, ORIENTACIÓN Y ACOMPAÑAMIENTO A L	22.508,31 €	19.357,73 €	86%
PONTEVEDRA	VIGO	FONDO SOCIAL EUROPEO	FORMACIÓN PARA EL EMPLEO CON JÓVENES DE GAR	23.498,00 €	12.098,42 €	51%
PONTEVEDRA	VIGO	FONDO SOCIAL EUROPEO	PUNTES PARA EL EMPLEO. ITINERARIOS POR LA IGUA	34.540,80 €	25.933,90 €	75%
PONTEVEDRA	VIGO	FONDO SOCIAL EUROPEO	RETO SOCIAL EMPRESARIAL EN MATERIA DE INSERCIÓN	48.887,62 €	46.621,92 €	95%
PONTEVEDRA	VIGO	FONDO SOCIAL EUROPEO	PRIMERAS OPORTUNIDADES LABORALES CON JÓVENE	36.227,43 €	31.457,16 €	87%
PONTEVEDRA	VIGO	FONDO SOCIAL EUROPEO	ITINERARIOS QUE SUMAN	51.007,21 €	35.467,28 €	70%
PONTEVEDRA	VIGO	FONDO SOCIAL EUROPEO	ITINERARIOS QUE SUMAN MAS	20.714,02 €	11.518,22 €	56%
PONTEVEDRA	SALNES	FONDO SOCIAL EUROPEO	ITINERARIOS QUE SUMAN	33.716,89 €	22.837,84 €	68%
PONTEVEDRA	BAIXO MIÑO	AYUNTAMIENTO DE LA GUARDIA	FORMACION PARA EL EMPLEO	1.000,00 €		0%
PONTEVEDRA	BAIXO MIÑO	AYUNTAMIENTO DE TUY	INTEGRACIÓN DE PERSONAS INMIGRANTES A TRAVÉS	1.500,00 €		0%

Cruz Roja Española - Presupuesto 2021 - Información sobre convenios - contratos - subvenciones

Provincia	Localidad	Entidad concedente	Descripción actividad	Ingresos Totales	Gasto de personal	% Personal
PONTEVEDRA	CONDADO	AYUNTAMIENTO DE PONTEAREAS	PROMOCIÓN DEL ÉXITO ESCOLAR DE NIÑOS/AS EN DIF	1.000,00 €		0%
PONTEVEDRA	SALNES	AYUNTAMIENTO DE VILLAGARCÍA	SERVICIOS DE EMERGENCIA SOCIAL	6.600,00 €		0%
PONTEVEDRA	SALNES	AYUNTAMIENTO DE VILLAGARCÍA	ALBERGUE-COLECTIVOS SIN RECURSOS	84.000,00 €	32.965,28 €	39%
PONTEVEDRA	PONTEVEDRA	VARIOS	SUBV. DE CAPITAL TRANSFERIDAS AL RDO. DEL EJERCI	20.263,87 €		0%
PONTEVEDRA	TABEIROS	VARIOS	SUBV. DE CAPITAL TRANSFERIDAS AL RDO. DEL EJERCI	200,26 €		0%
PONTEVEDRA	BAIXO MIÑO	VARIOS	SUBV. DE CAPITAL TRANSFERIDAS AL RDO. DEL EJERCI	230,76 €		0%
PONTEVEDRA	LALIN	VARIOS	SUBV. DE CAPITAL TRANSFERIDAS AL RDO. DEL EJERCI	1.881,23 €		0%
PONTEVEDRA	CONDADO	VARIOS	SUBV. DE CAPITAL TRANSFERIDAS AL RDO. DEL EJERCI	943,71 €		0%
PONTEVEDRA	VIGO	VARIOS	SUBV. DE CAPITAL TRANSFERIDAS AL RDO. DEL EJERCI	23.581,16 €		0%
PONTEVEDRA	SALNES	VARIOS	SUBV. DE CAPITAL TRANSFERIDAS AL RDO. DEL EJERCI	1.319,13 €		0%
PONTEVEDRA	PONTEVEDRA	PARTICULARES	DONACIONES VARIAS	3.000,00 €		0%
PONTEVEDRA	PONTEVEDRA	PARTICULARES	DONACIONES VARIAS	400,00 €		0%
PONTEVEDRA	PONTEVEDRA	IRPF	ATENCIÓN A PERSONAS EN PROCESO DE ENVEJECIMIE	6.335,51 €	6.050,00 €	95%
PONTEVEDRA	PONTEVEDRA	IRPF	BUEN TRATO A LAS PERSONAS MAYORES: PROMOCIÓ	6.000,00 €	5.510,00 €	92%
PONTEVEDRA	PONTEVEDRA	IRPF	INTERVENCIÓN SOCIO-EDUCATIVA CON NIÑOS/AS EN	5.500,00 €	5.500,00 €	100%
PONTEVEDRA	PONTEVEDRA	IRPF	INTERVENCIÓN SOCIAL CON PERSONAS PRIVADAS DE	435,00 €	435,00 €	100%
PONTEVEDRA	PONTEVEDRA	IRPF	ATENCIÓN A PERSONAS CON INADECUADA GESTIÓN L	23.404,00 €	23.404,00 €	100%
PONTEVEDRA	PONTEVEDRA	IRPF	PUNTES PARA EL EMPLEO. ITINERARIOS POR LA IGUA	5.270,50 €	5.270,50 €	100%
PONTEVEDRA	PONTEVEDRA	IRPF	RETO SOCIAL EMPRESARIAL EN MATERIA DE INSERCIÓ	10.647,00 €	10.647,00 €	100%
PONTEVEDRA	PONTEVEDRA	IRPF	ITINERARIOS QUE SUMAN	3.825,52 €	3.825,52 €	100%
PONTEVEDRA	VIGO	IRPF	PUNTES PARA EL EMPLEO. ITINERARIOS POR LA IGUA	5.270,50 €	5.270,50 €	100%
PONTEVEDRA	VIGO	IRPF	RETO SOCIAL EMPRESARIAL EN MATERIA DE INSERCIÓ	10.647,00 €	10.647,00 €	100%
PONTEVEDRA	VIGO	IRPF	ITINERARIOS QUE SUMAN	12.254,75 €	12.254,75 €	100%
PONTEVEDRA	SALNES	IRPF	ITINERARIOS QUE SUMAN	8.429,22 €	8.429,22 €	100%
PONTEVEDRA	PONTEVEDRA	MINISTERIO	LA DIVERSIDAD NUESTRA MEJOR OPCIÓN	3.252,00 €	3.252,00 €	100%
PONTEVEDRA	PONTEVEDRA	MINISTERIO	REFUGIADOS: ACOGIDA E INTEGRACIÓN	709.574,93 €	351.480,17 €	50%
PONTEVEDRA	PONTEVEDRA	XUNTA	AFD: SOCORRISMO ACUÁTICO	33.457,19 €	5.018,57 €	15%
PONTEVEDRA	VIGO	XUNTA	AFD: SOCORRISMO ACUÁTICO	33.457,19 €	5.018,57 €	15%
PONTEVEDRA	PONTEVEDRA	XUNTA	ACOGIMIENTO FAMILIAR	73.910,25 €	71.110,25 €	96%
PONTEVEDRA	PONTEVEDRA	XUNTA	OTROS, OTROS	29.466,00 €	29.466,00 €	100%
PONTEVEDRA	VIGO	XUNTA	ATENCIÓN INTEGRAL A PERSONAS SIN HOGAR	15.000,00 €	11.250,00 €	75%
PONTEVEDRA	PONTEVEDRA	XUNTA	AGENTE DE EMPLEO	26.998,49 €	26.998,49 €	100%
PONTEVEDRA	PONTEVEDRA	XUNTA	¿TEU XACOBEO: O NOSO CAMIÑO CON CRUZ VERMEL	16.747,50 €	7.357,50 €	44%
PONTEVEDRA	PONTEVEDRA	XUNTA	AYUDA A DOMICILIO COMPLEMENTARIA	23.971,67 €	23.971,67 €	100%

Cruz Roja Española - Presupuesto 2021 - Información sobre convenios - contratos - subvenciones

Provincia	Localidad	Entidad concedente	Descripción actividad	Ingresos Totales	Gasto de personal	% Personal
PONTEVEDRA	PONTEVEDRA	XUNTA	ATENCIÓN A PERSONAS CON FUNCIONES COGNITIVAS	28.994,30 €	28.994,30 €	100%
PONTEVEDRA	PONTEVEDRA	XUNTA	RED SOCIAL PARA PERSONAS MAYORES. ENRED@TE	11.182,17 €	11.182,17 €	100%
PONTEVEDRA	PONTEVEDRA	XUNTA	ATENCIÓN A PERSONAS CUIDADORAS	9.563,30 €	9.563,30 €	100%
PONTEVEDRA	PONTEVEDRA	XUNTA	PROMOCIÓN DEL ENVEJECIMIENTO SALUDABLE. SALU	19.532,47 €	19.532,47 €	100%
PONTEVEDRA	PONTEVEDRA	XUNTA	ABUELOS/AS EDUCADORES/AS: SOPORTE PSICOSOCIA	13.887,64 €	13.887,64 €	100%
PONTEVEDRA	PONTEVEDRA	XUNTA	INTERVENCIÓN FAMILIAR CON INFANCIA EN RIESGO	8.274,12 €	8.274,12 €	100%
PONTEVEDRA	PONTEVEDRA	XUNTA	APOYO A LA PARENTALIDAD POSITIVA	8.286,35 €	8.286,35 €	100%
PONTEVEDRA	PONTEVEDRA	XUNTA	INTEGRACIÓN DE PERSONAS INMIGRANTES A TRAVÉS	16.946,88 €	16.946,88 €	100%
PONTEVEDRA	PONTEVEDRA	XUNTA	INTEGRACIÓN DE PERSONAS INMIGRANTES A TRAVÉS	26.071,07 €	26.071,07 €	100%
PONTEVEDRA	PONTEVEDRA	XUNTA	ACOGIMIENTO, ATENCIÓN Y ASESORAMIENTO MUJER	3.224,10 €	3.224,10 €	100%
PONTEVEDRA	PONTEVEDRA	XUNTA	FORMACIÓN DE VOLUNTARIADO DE PROYECTOS DE P	20.927,65 €	20.927,65 €	100%
PONTEVEDRA	PONTEVEDRA	XUNTA	FOMENTO PARTICIPAC.SOCIAL A TRAVÉS DEL VOLUNT	6.262,38 €	6.262,38 €	100%
PONTEVEDRA	PONTEVEDRA	XUNTA	FORMACIÓN DE VOLUNTARIADO EN ÁREAS RURALES	7.170,09 €	7.170,09 €	100%
PONTEVEDRA	PONTEVEDRA	XUNTA	INCLUSIÓN SOCIAL PARA NIÑOS/AS EN RIESGO	27.439,16 €	22.439,16 €	82%
PONTEVEDRA	PONTEVEDRA	XUNTA	PROMOCIÓN DEL ÉXITO ESCOLAR DE NIÑOS/AS EN DIF	8.872,53 €	8.872,53 €	100%
PONTEVEDRA	PONTEVEDRA	XUNTA	PREVENCIÓN DEL ACOSO ESCOLAR	4.476,08 €	4.476,08 €	100%
PONTEVEDRA	PONTEVEDRA	XUNTA	PREVENCIÓN DE CONDUCTAS ADICTIVAS	4.589,02 €	4.589,02 €	100%
PONTEVEDRA	PONTEVEDRA	XUNTA	EDUCACIÓN PARA LA SALUD	12.600,00 €	12.600,00 €	100%
PONTEVEDRA	PONTEVEDRA	XUNTA	ATENCIÓN A INFANCIA HOSPITALIZADA	16.373,15 €	16.373,15 €	100%
PONTEVEDRA	PONTEVEDRA	XUNTA	PREVENCIÓN CONDUCTAS VIOLENTAS	8.100,00 €	8.100,00 €	100%
PONTEVEDRA	PONTEVEDRA	XUNTA	TRANSPORTE EN VEHÍCULOS ADAPTADOS	7.655,28 €	7.655,28 €	100%
PONTEVEDRA	PONTEVEDRA	XUNTA	ATENCIÓN URGENTE A LAS NECESIDADES BÁSICAS	58.489,74 €	18.489,74 €	32%
PONTEVEDRA	PONTEVEDRA	XUNTA	ATENCIÓN INTEGRAL A PERSONAS SIN HOGAR	36.800,00 €	31.800,00 €	86%
SALAMANCA	SALAMANCA	AYUNTAMIENTO SALAMANCA	CENTRO JOVEN	50.000,00 €	32.377,00 €	65%
SALAMANCA	SALAMANCA	AYUNTAMIENTO SALAMANCA	CONVENIO AYUDAS	150.000,00 €		0%
SALAMANCA	CIUDAD RODRIGO	AYUNTAMIENTO SALAMANCA	CONVENIO EMPLEO Y FORMACION	14.500,00 €		0%
SALAMANCA	SALAMANCA	AYUNTAMIENTO SALAMANCA	CENTRO DE EMERGENCIA SOCIAL	230.505,00 €	159.048,00 €	69%
SALAMANCA	SALAMANCA	DGM	IMPULSA	22.306,00 €	20.006,00 €	90%
SALAMANCA	SALAMANCA	DIPUTACIÓN PROVINCIAL	AYUDAS SITUACIONES VULNERABLES	30.000,00 €	7.000,00 €	23%
SALAMANCA	SALAMANCA	DIPUTACIÓN PROVINCIAL	INMIGRANTES	15.742,00 €	15.742,00 €	100%
SALAMANCA	SALAMANCA	DIPUTACIÓN PROVINCIAL	PROGRAMA DE ACOMPAÑAMIENTO A PERSONAS EN	10.000,00 €	10.000,00 €	100%
SALAMANCA	SALAMANCA	DIPUTACIÓN PROVINCIAL	ATENCION A PERSONAS REFUGIADAS SOLICITANTESY/	10.000,00 €	5.000,00 €	50%
SALAMANCA	SALAMANCA	DIPUTACIÓN PROVINCIAL	PROMOCIÓN DEL ÉXITO ESCOLAR	50.000,00 €	46.000,00 €	92%
SALAMANCA	SALAMANCA	MINISTERIO SANIDAD, SERVICIOS SOCIALES E IG	IRPF	65.007,93 €	65.007,93 €	100%

Cruz Roja Española - Presupuesto 2021 - Información sobre convenios - contratos - subvenciones

Provincia	Localidad	Entidad concedente	Descripción actividad	Ingresos Totales	Gasto de personal	% Personal
SALAMANCA	SALAMANCA	FONDO SOCIAL EUROPEO	PROYECTOS POISES Y POEJ	409.880,43 €	184.446,00 €	45%
SALAMANCA	SALAMANCA	BANKIA	P.O.INCLUSIÓN SOCIAL Y ECONOMIA SOCIAL -APOYO E	4.000,00 €	4.000,00 €	100%
SALAMANCA	SALAMANCA	MINISTERIO DE TRABAJO, MIGRACIONES Y SEGURIDAD	PROGRAMA INTEGRAL DE ACOGIDA E INTEGRACIÓN D	371.446,04 €	196.866,00 €	53%
SALAMANCA	SALAMANCA	MINISTERIO DE EMPLEO Y SEG SOCIAL. SECRETARIA	PROGRAMA INTEGRAL DE ACOGIDA E INTEGRACIÓN D	43.789,04 €	33.825,40 €	77%
SALAMANCA	SALAMANCA	FUNDACIÓN LA CAIXA	INCORPORA EMPLEO+ TALLERES MUJER	59.052,92 €	48.487,40 €	82%
SALAMANCA	SALAMANCA	OFICINA TERRITORIAL	COLABORACION SERVICIOS EN EMERGENCIAS	40.000,00 €	40.000,00 €	100%
SALAMANCA	SALAMANCA	OFICINA TERRITORIAL	COLABORACION SISTEMAS DE INFORMACION	9.888,00 €	9.888,00 €	100%
SALAMANCA	SALAMANCA	JUNTA DE CASTILLA Y LEÓN	IRPF	774.842,94 €	714.817,00 €	92%
SALAMANCA	SALAMANCA	JUNTA DE CASTILLA Y LEÓN	ATENCION A DROGADEPENDIENTES	176.198,00 €	170.000,00 €	96%
SALAMANCA	SALAMANCA	JUNTA DE CASTILLA Y LEÓN	FAMILIAS DE ACOGIDA	60.665,00 €	57.631,00 €	95%
SALAMANCA	SALAMANCA	JUNTA DE CASTILLA Y LEÓN	CENTRO DE DIA JOVENES	37.616,00 €	37.616,00 €	100%
SALAMANCA	SALAMANCA	JUNTA DE CASTILLA Y LEÓN	P.O.A DE JOVENES	32.453,64 €	32.453,64 €	100%
SALAMANCA	SALAMANCA	JUNTA DE CASTILLA Y LEÓN	PROGRAMA DE CONDUCTAS VIOLENTAS	31.571,00 €	31.571,00 €	100%
SALAMANCA	SALAMANCA	JUNTA DE CASTILLA Y LEÓN	RED DE PROTECCION ATENCION FAMILIAS SIT. VULNERA	32.296,52 €	29.296,52 €	91%
SALAMANCA	SALAMANCA	JUNTA DE CASTILLA Y LEÓN	ITINERARIOS INTEGRALES PARA PERSONAS DE DIFÍCIL	16.182,00 €	14.563,80 €	90%
SALAMANCA	SALAMANCA	JUNTA DE CASTILLA Y LEÓN	INCLUSION SOCIAL PARA NIÑOS Y NIÑAS EN RIESGO D	40.000,00 €	40.000,00 €	100%
SALAMANCA	SALAMANCA	JUNTA DE CASTILLA Y LEÓN	CURSOS FOD	76.800,00 €	29.164,50 €	38%
SALAMANCA	SALAMANCA	JUNTA DE CASTILLA Y LEÓN	PROGRAMA OPERATIVO DE INCLUSIÓN SOCIAL Y ECOFI	16.600,00 €	14.940,00 €	90%
SALAMANCA	SALAMANCA	JUNTA DE CASTILLA Y LEÓN	PROGRAMA OPERATIVO DE INCLUSIÓN SOCIAL Y ECOFI	15.469,00 €	15.469,00 €	100%
SALAMANCA	SALAMANCA	JUNTA DE CASTILLA Y LEÓN	ITINERARIOS SOCIOLABORALES PARA PERCEPTORES D	52.500,00 €	42.000,00 €	80%
SALAMANCA	SALAMANCA	DONATIVOS	DONACIONES	61.215,00 €	0,00 €	0%
SEGOVIA	SEGOVIA	VARIAS	SUBVENCIONES EN CAPITAL TRASPASADAS A RESULTA	42.544,00 €		0%
SEGOVIA	SEGOVIA	AYUNTAMIENTO DE SEGOVIA	JUVENTUD	5.400,00 €	5.400,00 €	100%
SEGOVIA	SEGOVIA	DIR.GENERAL MIGRACION	LA DIVERSIDAD NUESTRA MEJOR OPCION	3.300,00 €	1.696,24 €	51%
SEGOVIA	SEGOVIA	DIR.GENERAL MIGRACION	REFUGIADOS	634.585,04 €	266.742,36 €	42%
SEGOVIA	SEGOVIA	DIR.GENERAL MIGRACION	IT.INSERCIÓN LABORAL SOLIT.ASILO	33.000,00 €	25.759,56 €	78%
SEGOVIA	SEGOVIA	DIR.GENERAL MIGRACION	PREVENCION VIH POBL.INMIGRANTEº	2.000,00 €	2.000,00 €	100%
SEGOVIA	SEGOVIA	FEGA	DISTRIBUCIÓN DE ALIMENTOS	5.600,00 €	4.484,40 €	80%
SEGOVIA	SEGOVIA	FONDO SOCIAL EUROPEO	PROGRAMA OPERATIVO	137.449,29 €	88.266,84 €	64%
SEGOVIA	SEGOVIA	JUNTA CASTILLA Y LEÓN	ATENCION A PERSONAS CON VIH	18.000,00 €	1.500,00 €	8%
SEGOVIA	SEGOVIA	JUNTA CASTILLA Y LEÓN	ATENCION MUJERES VICTIMAS DE VIOLENCIA DE GENI	2.500,00 €	2.500,00 €	100%
SEGOVIA	SEGOVIA	JUNTA CASTILLA Y LEÓN	IGUALDAD DE OPORTUNIDADES PARA MUJERES	4.162,00 €	4.162,00 €	100%
SEGOVIA	SEGOVIA	JUNTA CASTILLA Y LEÓN	FORMACION DEL VOLUNTARIADO	17.653,02 €	17.653,07 €	100%
SEGOVIA	PROVINCIA	JUNTA CASTILLA Y LEÓN	TRANSPORTE ADAPTADO	5.900,00 €	5.610,12 €	95%

Cruz Roja Española - Presupuesto 2021 - Información sobre convenios - contratos - subvenciones

Provincia	Localidad	Entidad concedente	Descripción actividad	Ingresos Totales	Gasto de personal	% Personal
SEGOVIA	PROVINCIA	JUNTA CASTILLA Y LEÓN	APOYO URGENTE SITUACIONES VULNERABILIDAD	84.038,82 €	28.631,04 €	34%
SEGOVIA	PROVINCIA	JUNTA CASTILLA Y LEÓN	ASISTENCIA A MUJERES DROGODEPENDIENTES	11.758,64 €	11.758,64 €	100%
SEGOVIA	PROVINCIA	JUNTA CASTILLA Y LEÓN	ATENCION DROGOD.CON TRANSTORNOS	14.865,03 €	14.865,03 €	100%
SEGOVIA	PROVINCIA	JUNTA CASTILLA Y LEÓN	ASISTENCIA EXRECLUSOS DROGODEPENDIENTES	9.328,92 €	9.328,92 €	100%
SEGOVIA	SEGOVIA	JUNTA CASTILLA Y LEÓN	PROMOCION Y FORMACION VOLUNTARIADO	1.357,93 €	1.357,93 €	100%
SEGOVIA	SEGOVIA	JUNTA CASTILLA Y LEÓN	PROMCION Y FORMACION VOLUNTARIADO PERS.MAY	31.000,00 €	31.000,00 €	100%
SEGOVIA	PROVINCIA	JUNTA CASTILLA Y LEÓN	AYUDA A DOMICILIO COMPL.	33.850,00 €	32.959,20 €	97%
SEGOVIA	SEGOVIA	JUNTA CASTILLA Y LEÓN	ACTIVANDO CAPACIDADES PARA EL EMPLEO	95.400,00 €	80.409,72 €	84%
SEGOVIA	SEGOVIA	JUNTA CASTILLA Y LEÓN	EDUCACIÓN PARA LA SALUD	7.756,00 €	7.756,00 €	100%
SEGOVIA	SEGOVIA	JUNTA CASTILLA Y LEÓN	LUCHA CONTRA LA VIOLENCIA	7.603,00 €	7.603,00 €	100%
SEGOVIA	SEGOVIA	JUNTA CASTILLA Y LEÓN	ATENCION INFANCIA HOSPITALIZADA	3.350,00 €	3.350,00 €	100%
SEGOVIA	SEGOVIA	JUNTA CASTILLA Y LEÓN	ENRED@TE	42.600,00 €	42.600,00 €	100%
SEGOVIA	SEGOVIA	JUNTA CASTILLA Y LEÓN	INFORM.CAP.CUIDADORES NO PROFESIONALES	24.800,00 €	24.800,00 €	100%
SEGOVIA	SEGOVIA	JUNTA CASTILLA Y LEÓN	ATENCION PERS.DETERIORO COGNITIVO	29.600,00 €	29.600,00 €	100%
SEGOVIA	SEGOVIA	JUNTA CASTILLA Y LEÓN	CENTRO DE ATENCIÓN A DROGOD.	92.105,00 €	83.844,00 €	91%
SEGOVIA	PROVINCIA	JUNTA CASTILLA Y LEÓN	FAMILIAS DE ACOGIDA	46.000,00 €	44.285,40 €	96%
SEGOVIA	SEGOVIA	JUNTA CASTILLA Y LEÓN	ATENCIÓN INICIAL Y ACOGIDA	35.427,60 €	35.427,60 €	100%
SEGOVIA	SEGOVIA	JUNTA CASTILLA Y LEÓN	PROGRAMA OPERATIVO	61.256,90 €	60.336,57 €	98%
SEGOVIA	PEROGORDO	M.SANIDAD,SS E IGU	ATENCION MENORES INSTITUCIONES PENITENCIARIAS	10.400,00 €	10.400,00 €	100%
SEGOVIA	PEROGORDO	M.SANIDAD,SS E IGU	TOXICÓMANOS EN CÁRCELES	15.320,00 €	11.497,92 €	75%
SEGOVIA	SEGOVIA	M.SANIDAD,SS E IGU	EMPLEO VULNERABLES	14.703,03 €	14.703,03 €	100%
SEGOVIA	SEGOVIA	M.SANIDAD,SS E IGU	ENVEJECIMIENTO SALUDABLE	6.335,53 €	5.867,88 €	93%
SEGOVIA	PEROGORDO	M.SANIDAD,SS E IGU	INTERVENCION SOCIAL CON RECLUSOS	5.900,00 €	5.900,00 €	100%
SEGOVIA	SEGOVIA	M.SANIDAD,SS E IGU	BUEN TRATO PERSONAS MAYORES	8.000,00 €	7.432,68 €	93%
SEGOVIA	SEGOVIA	DIPUTACION PROVINCIAL DE SEGOVIA	ATENCION URGENTE A NECESIDADES BASICAS	4.500,00 €		0%
SEGOVIA	SEGOVIA	M.SANIDAD,SS E IGU	ATENPRO	2.050,00 €	2.050,00 €	100%
SEGOVIA	SEGOVIA	FUNDAE	FORMACION CONTINUA DE TRABAJADORES	2.000,00 €		0%
SEGOVIA	SEGOVIA	PARTICULARES	DONATIVOS	12.950,00 €		0%
SEGOVIA	SEGOVIA	OFICINA CENTRAL	FEAD	3.050,00 €		0%
SEVILLA	SEVILLA	AYUNTAMIENTO SEVILLA	MUJERES TRABAJADORAS DEL SEXO	12.000,00 €	12.000,00 €	100%
SEVILLA	SEVILLA	MINISTERIO DE EMPLEO Y SEGURIDAD SOCIAL	CASA ACOGIDA DE SEVILLA	343.000,56 €	267.899,37 €	78%
SEVILLA	UTRERA	MINISTERIO DE EMPLEO Y SEGURIDAD SOCIAL	CASA ACOGIDA UTRERA	275.335,65 €	206.377,34 €	75%
SEVILLA	SEVILLA	MINISTERIO DE EMPLEO Y SEGURIDAD SOCIAL	SUBVENCION ASILO-REFUGIADOS	1.930.354,36 €	718.712,24 €	37%
SEVILLA	SEVILLA	LA CAIXA	EMPLEA MAS	96.300,00 €	74.000,00 €	77%

Cruz Roja Española - Presupuesto 2021 - Información sobre convenios - contratos - subvenciones

Provincia	Localidad	Entidad concedente	Descripción actividad	Ingresos Totales	Gasto de personal	% Personal
SEVILLA	SEVILLA	FONDO SOCIAL EUROPEO	POISES. DIFICIL INSERCIÓN	154.948,20 €	105.219,11 €	68%
SEVILLA	SEVILLA	FONDO SOCIAL EUROPEO	POISES.PRIMERAS OPORTUNIDADES JOVENES	36.147,13 €	34.104,30 €	94%
SEVILLA	SEVILLA	FONDO SOCIAL EUROPEO	POISES. MAYORES 45	112.135,00 €	94.402,96 €	84%
SEVILLA	SEVILLA	FONDO SOCIAL EUROPEO	POISES. ALIANZAS	94.997,26 €	79.717,26 €	84%
SEVILLA	SEVILLA	FONDO SOCIAL EUROPEO	POEJ. JOVENES GARANTIA JUVENIL	91.025,48 €	77.501,47 €	85%
SEVILLA	SEVILLA	FONDO SOCIAL EUROPEO	POEJ.SEGUNDAS OPORTUNIDADES	162.065,60 €	79.485,47 €	49%
SEVILLA	SEVILLA	MINISTERIO DE EMPLEO Y SEGURIDAD SOCIAL	ITINERARIOS PARA EL EMPLEO	108.784,05 €	70.427,32 €	65%
SEVILLA	SEVILLA	COCA-COLA	GIRA JOVENES	18.600,00 €	18.600,00 €	100%
SEVILLA	SEVILLA	JJAA	TARJETAS MONEDERO COVID-19 JJAA	102.669,80 €	42.669,80 €	42%
SEVILLA	PROVINCIAL SEVILLA	IRPF. JUNTA DE ANDALUCIA	INTERVENCION CON INFANCIA Y FAMILIAS EN DIFICUL	84.105,60 €	75.105,60 €	89%
SEVILLA	PROVINCIAL SEVILLA	IRPF. JUNTA DE ANDALUCIA	ATENCION A PERSONAS VULNERABLES EN ASENTAMIE	57.062,59 €	52.063,41 €	91%
SEVILLA	PROVINCIAL SEVILLA	IRPF. JUNTA DE ANDALUCIA	ATENCION INTEGRAL A PERSONAS SIN HOGAR EN ANI	32.880,84 €	32.880,84 €	100%
SEVILLA	PROVINCIAL SEVILLA	IRPF. JUNTA DE ANDALUCIA	INTERVENCION CON PERSONAS MAYORES	260.103,98 €	207.736,01 €	80%
SEVILLA	PROVINCIAL SEVILLA	IRPF. JUNTA DE ANDALUCIA	INTERV.PERS. SIT.DE EXTREMA VULNERABILIDAD	147.598,58 €	78.160,58 €	53%
SEVILLA	SEVILLA	IRPF. JUNTA DE ANDALUCIA	MENAS	9.657,03 €	9.657,03 €	100%
SEVILLA	SEVILLA	IRPF. JUNTA DE ANDALUCIA	AT PERS.INADECUADA GESTION ADICCION	8.348,70 €	8.348,70 €	100%
SEVILLA	SEVILLA	IRPF. JUNTA DE ANDALUCIA	ATENCION A PERSONAS CUIDADORAS	29.668,27 €	28.982,42 €	98%
SEVILLA	SEVILLA	IRPF. JUNTA DE ANDALUCIA	ATENCION A PES.ONAS CON VIH	8.348,70 €	8.348,70 €	100%
SEVILLA	SEVILLA	IRPF. JUNTA DE ANDALUCIA	ATENCION A INMIGRANTES	36.851,30 €	34.651,30 €	94%
SEVILLA	SEVILLA	MINISTERIO DE SANIDAD,SERV.SOC.E IGUALDADE	POISES. DIFICIL INSERCIÓN	38.737,04 €	38.737,04 €	100%
SEVILLA	SEVILLA	MINISTERIO DE SANIDAD,SERV.SOC.E IGUALDADE	POISES. MAYORES 45	8.704,45 €	8.704,45 €	100%
SEVILLA	OFICINA PROVINCIAL	MINISTERIO	FORCEM	6.000,00 €	0,00 €	0%
SEVILLA	SEVILLA	ALIMENTOS FEAD	FEGA	70.000,00 €	53.043,28 €	76%
SEVILLA	DOS HERMANAS	AYUNTAMIENTO DE DOS HERMANAS	INCLUSION SOCIAL NIÑOS Y NIÑAS	10.000,00 €	10.000,00 €	100%
SEVILLA	SEVILLA	AYUNTAMIENTO DE SEVILLA	ATENCION INT PERS SIN HOGAR	12.692,06 €	7.792,06 €	61%
SEVILLA	SEVILLA	JUNTA ANDALUCIA	ATENCION INT PERS SIN HOGAR	6.794,70 €	5.194,70 €	76%
SEVILLA	PROVINCIAL SEVILLA	MINISTERIO DE SANIDAD,SERV.SOC.E IGUALDADE	BUEN TRATO	8.123,47 €	8.123,47 €	100%
SEVILLA	PROVINCIAL SEVILLA	MINISTERIO DE SANIDAD,SERV.SOC.E IGUALDADE	ENVEJECIMIENTO	10.558,65 €	10.558,65 €	100%
SEVILLA	ALCALÁ DE GUADAIRA	AYUNTAMIENTO ALCALA DE GUADAIRA	SALUD Y SOCORROS	33.620,00 €	0,00 €	0%
SEVILLA	ALCALÁ DE GUADAIRA	AYUNTAMIENTO ALCALA DE GUADAIRA	TELEASISTENCIA	18.000,00 €	18.000,00 €	100%
SEVILLA	SEVILLA	ENDESA	AHORRO ENERGETICO	34.639,46 €	10.594,46 €	31%
SEVILLA	SEVILLA	NATURGY	AHORRO ENERGETICO	7.000,00 €	7.000,00 €	100%
SEVILLA	SEVILLA	JUNTA ANDALUCIA	ACERCATE. MUJERES	30.033,53 €	20.783,53 €	69%
SEVILLA	SEVILLA	LA CAIXA	CIBERCAIXAS	5.468,54 €	5.468,54 €	100%

Cruz Roja Española - Presupuesto 2021 - Información sobre convenios - contratos - subvenciones

Provincia	Localidad	Entidad concedente	Descripción actividad	Ingresos Totales	Gasto de personal	% Personal
SEVILLA	PROVINCIAL SEVILLA	VARIOS	SUBVE. EN CAPITAL	150.788,44 €	0,00 €	0%
SEVILLA	SEVILLA	AYUNTAMIENTO DE SEVILLA	ALQUILER LOCAL CASA ACOGIDA	24.276,00 €	0,00 €	0%
SEVILLA	SEVILLA	AYUNTAMIENTO DE SEVILLA	ALQUILER LOCAL MUJER	10.200,00 €	0,00 €	0%
SEVILLA	DOS HERMANAS	AYUNTAMIENTO DE DOS HERMANAS	ALQUILER LOCAL	6.000,00 €	0,00 €	0%
SEVILLA	SEVILLA	VARIOS	DONATIVOS PARTICULARES Y EMPRESAS	6.000,00 €	0,00 €	0%
SEVILLA	SEVILLA	MINISTERIO DE SANIDAD,SERV.SOC.E IGUALDADE	TASEVAL	1.980,34 €	1.980,34 €	100%
SEVILLA	OFICINA PROVINCIAL	PARTICULARES	BANDERITA MAYORES AÑO 2019	17.194,07 €	0,00 €	0%
SEVILLA	PROVINCIAL SEVILLA	JUNTA ANDALUCIA	ERACIS	130.079,43 €	105.225,45 €	81%
SORIA	ALMAZÁN	AYUNTAMIENTO ALMAZÁN	CRUZ ROJA JUVENTUD	1.250,00 €		0%
SORIA	ALMAZÁN	AYUNTAMIENTO ALMAZÁN	SERVICIOS PREVENTIVOS	1.250,00 €		0%
SORIA	BURGO DE OSMA	AYUNTAMIENTO BURGO DE OSMA	PROYECTO INTEGRAL DE INCLUSION SOCIAL Y ACTIVAS	10.765,66 €	4.765,66 €	44%
SORIA	SAN ESTEBAN DE GORMAZ	AYUNTAMIENTO SAN ESTEBAN DE GORMAZ	SERVICIOS GENERALES	900,00 €		0%
SORIA	SAN LEONARDO DE YAGÜE	AYUNTAMIENTO SAN LEONARDO DE YAGÜE	SERVICIOS GENERALES	375,00 €		0%
SORIA	SAN LEONARDO DE YAGÜE	AYUNTAMIENTO SAN LEONARDO DE YAGÜE	SERVICIOS PREVENTIVOS	375,00 €		0%
SORIA	SORIA	MINISTERIO DE INCLUSIÓN, SEGURIDAD SOCIAL	LA DIVERSIDAD NUESTRA MEJOR OPCION	3.868,71 €	3.868,71 €	100%
SORIA	SORIA	MINISTERIO DE INCLUSIÓN, SEGURIDAD SOCIAL	ACOGIDA E INTEGRACION PERSONAS SOLICITANTES D	212.128,11 €	100.955,21 €	48%
SORIA	SORIA	DIRECCIÓN GENERAL MIGRACIONES	ACOGIDA E INTEGRACION PERSONAS SOLICITANTES D	151.987,11 €	72.332,11 €	48%
SORIA	SORIA	DIRECCIÓN GENERAL MIGRACIONES	ITINERARIOS INTEGRALES DE ACCESO AL EMPLEO_ITIN	40.739,00 €	26.713,33 €	66%
SORIA	SORIA	FEAD-FONDO DE AYUDA EUROPEA PARA LOS M	AYUDA A LOS MAS DESFAVORECIOS FEAD 2014-2020	7.000,00 €	7.000,00 €	100%
SORIA	SORIA	IRPF AÑO N M.A.S.ESTATAL	ATENCION A PERSONAS CON INADECUADA GESTIÓN D	25.510,28 €	25.510,28 €	100%
SORIA	SORIA	IRPF AÑO N M.A.S.ESTATAL	ATENCION A PERSONAS EN PROCESO DE ENVEJECIMIE	7.059,95 €	7.059,95 €	100%
SORIA	SORIA	IRPF AÑO N M.A.S.ESTATAL	ITINERARIOS LABORALES QUE SUMAN	14.768,07 €	14.768,07 €	100%
SORIA	SORIA	JUNTA CASTILLA Y LEÓN	MAP	25.643,40 €	25.643,40 €	100%
SORIA	SORIA	JUNTA CASTILLA Y LEÓN	PREVENCION DE LA EXCLUSION RESIDENCIAL	24.754,40 €	15.486,24 €	63%
SORIA	SORIA	JUNTA CASTILLA Y LEÓN	FAMILIAS DE ACOGIDA	23.001,00 €	21.178,04 €	92%
SORIA	SORIA	JUNTA CASTILLA Y LEÓN	EDUCACION DE CALLE	17.360,00 €	17.360,00 €	100%
SORIA	SORIA	JUNTA CASTILLA Y LEÓN	GESTION EQUIPOS MEDIO ABIERTO O UNIDAD.INTER.	87.460,00 €	87.460,00 €	100%
SORIA	SORIA	JUNTA CASTILLA Y LEÓN	RETO SOCIAL EMPRESARIAL EN MATERIA DE INSERCIÓN	8.711,63 €	8.702,64 €	100%
SORIA	SORIA	JUNTA CASTILLA Y LEÓN	ITINERARIOS LABORALES QUE SUMAN	7.431,51 €	7.431,51 €	100%
SORIA	SORIA	JUNTA CASTILLA Y LEÓN	ATENCION A PERSONAS CON INADECUADA GESTION D	130.300,00 €	118.363,74 €	91%
SORIA	SORIA	IRPF AUTONÓMICO - JUNTA CASTILLA Y LEÓN	ATENCION INTEGRAL A PERSONAS CON VIH EN SITUAC	10.107,15 €	10.107,15 €	100%
SORIA	SORIA	IRPF AUTONÓMICO - JUNTA CASTILLA Y LEÓN	PROMOCIÓN DE LA RED SOCIAL Y DEL ENVEJECIMIEN	95.275,38 €	86.575,38 €	91%
SORIA	SORIA	IRPF AUTONÓMICO - JUNTA CASTILLA Y LEÓN	EDUCACION PARA LA SALUD	13.362,48 €	13.362,48 €	100%
SORIA	SORIA	IRPF AUTONÓMICO - JUNTA CASTILLA Y LEÓN	FORMACIÓN DEL VOLUNTARIADO EN EL MEDIO RURA	16.057,12 €	16.057,12 €	100%

Cruz Roja Española - Presupuesto 2021 - Información sobre convenios - contratos - subvenciones

Provincia	Localidad	Entidad concedente	Descripción actividad	Ingresos Totales	Gasto de personal	% Personal
SORIA	SORIA	IRPF AUTONÓMICO - JUNTA CASTILLA Y LEÓN	SERVICIOS COMPLEMENTARIOS DE APOYO A LA PERM	8.819,90 €	8.438,90 €	96%
SORIA	SORIA	IRPF AUTONÓMICO - JUNTA CASTILLA Y LEÓN	PREVENCION DE CONDUCTAS VIOLENTAS	9.844,50 €	9.844,50 €	100%
SORIA	SORIA	IRPF AUTONÓMICO - JUNTA CASTILLA Y LEÓN	IGUALDAD DE OPORTUNIDADES ENTRE MUJERES Y HC	4.923,57 €	4.923,57 €	100%
SORIA	SORIA	IRPF AUTONÓMICO - JUNTA CASTILLA Y LEÓN	ATENCIÓN E INCLUSIÓN DE PERSONAS Y FAMILIAS EN	57.502,00 €	23.252,59 €	40%
SORIA	SORIA	IRPF AUTONÓMICO - JUNTA CASTILLA Y LEÓN	ACTIVANDO CAPACIDADES PARA PERSONAS DEEMPL	15.500,00 €	14.768,07 €	95%
SORIA	SORIA	IRPF AUTONÓMICO - JUNTA CASTILLA Y LEÓN	ASISTENCIA A MUJERES DROGODEPENDIENES EN CEN	7.248,01 €	7.248,01 €	100%
SORIA	SORIA	IRPF AUTONÓMICO - JUNTA CASTILLA Y LEÓN	ATENCIÓN INTEGRAL A DROGODEPENDIENTES CON TF	9.758,68 €	9.758,68 €	100%
SORIA	SORIA	IRPF AUTONÓMICO - JUNTA CASTILLA Y LEÓN	ASISTENCIA A EX RECLUSOS/AS DROGODEPENDIENTES	5.765,84 €	5.765,84 €	100%
SORIA	SORIA	IRPF AUTONÓMICO - JUNTA CASTILLA Y LEÓN	PROMOCIÓN Y FORMACIÓN DEL VOLUNTARIADO DE Y	9.172,93 €	9.172,93 €	100%
SORIA	SORIA	IRPF AUTONÓMICO - JUNTA CASTILLA Y LEÓN	PROMOCIÓN Y PARTICIPACIÓN DEL VOLUNTARIADO E	1.265,24 €	1.265,24 €	100%
SORIA	SORIA	IRPF AUTONÓMICO - JUNTA CASTILLA Y LEÓN	ACOMPANAMIENTO SOCIOEDUCATIVO A LA INSERCIO	59.662,21 €	40.612,21 €	68%
SORIA	SORIA	IRPF AUTONÓMICO - JUNTA CASTILLA Y LEÓN	ACOGIDA E INTEGRACIÓN A PERSONAS INMIGRANTES	15.750,00 €	14.294,99 €	91%
SORIA	SORIA	IRPF AUTONÓMICO - JUNTA CASTILLA Y LEÓN	TRANSPORTE ADAPTADO	7.875,05 €	7.875,05 €	100%
SORIA	SORIA	DIPUTACIÓN PROV.SORIA	GESTION DEL VOLUNTARIADO GENERICO	11.000,00 €	8.964,17 €	81%
SORIA	SORIA	DIPUTACIÓN PROV.SORIA	ATENCION A PERSONAS CON INADECUADA GESTION D	18.000,00 €	15.017,77 €	83%
SORIA	SORIA	AYUNTAMIENTO SORIA	OCIO Y TIEMPO LIBRE	875,00 €		0%
SORIA	SORIA	AYUNTAMIENTO SORIA	PARTICIPACION JUVENIL	2.450,00 €	2.450,00 €	100%
SORIA	SORIA	AYUNTAMIENTO SORIA	PARTICIPACION INFANTIL	1.200,00 €	1.200,00 €	100%
SORIA	SORIA	AYUNTAMIENTO SORIA	EDUCACION DE CALLE	6.295,00 €	6.295,00 €	100%
SORIA	SORIA	AYUNTAMIENTO SORIA	CONSTRUYENDO MI FUTURO	16.640,00 €	14.063,95 €	85%
SORIA	SORIA	AYUNTAMIENTO SORIA	DISPOSITIVOS DE ACOGIDA TEMPORAL A MUJERES E H	107.000,00 €	95.666,82 €	89%
SORIA	SORIA	AYUNTAMIENTO SORIA	PREVENTIVOS TERRESTRES	40.075,00 €	16.314,95 €	41%
SORIA	SORIA	AYUNTAMIENTO SORIA	CESIÓN LOCAL ALIMENTOS - AYUDA A LOS MAS DESFA	8.808,00 €		0%
SORIA	SORIA	FONDO SOCIAL EUROPEO	FORMACION PARA EL EMPLEO	48.881,76 €	20.975,99 €	43%
SORIA	SORIA	FONDO SOCIAL EUROPEO	RETO SOCIAL EMPRESARIAL EN MATERIA DE INSERCIÓN	8.711,63 €	6.294,33 €	72%
SORIA	SORIA	FONDO SOCIAL EUROPEO	ITINERARIOS LABORALES QUE SUMAN	22.199,58 €	6.661,20 €	30%
SORIA	SORIA	FUNDAE- FUNDACIÓN ESTATAL PARA LA FORMA	FORMACION CONTINUA TRABAJADORES	2.500,00 €		0%
SORIA	SORIA	LA CAIXA	JUGUETES PARA EDUCAR	4.000,00 €		0%
SORIA	SORIA	CAJA RURAL DE SORIA	FORMACION PARA EL EMPLEO	3.000,00 €		0%
SORIA	SORIA	AYUNTAMIENTO DE SORIA	CESIÓN LOCAL ALIMENTOS	8.808,00 €		0%
SORIA	SORIA	DIPUTACIÓN PROV.SORIA	CESIÓN VIVIENDA REFUGIADOS	6.900,00 €		0%
SORIA	SORIA	COMISIONES OBRERAS	CESIÓN LOCAL CENTRO RECONOCIMIENTOS AGREDA	1.920,00 €		0%
TARRAGONA	ALCANAR		SUBV.CAPITAL	1.950,00 €		0%
TARRAGONA	AMPOSTA		SUBV.CAPITAL	414,27 €		0%

Cruz Roja Española - Presupuesto 2021 - Información sobre convenios - contratos - subvenciones

Provincia	Localidad	Entidad concedente	Descripción actividad	Ingresos Totales	Gasto de personal	% Personal
TARRAGONA	AMPOSTA		SUBV.CAPITAL	4.298,03 €		0%
TARRAGONA	CALAFELL		SUBV.CAPITAL	180,16 €		0%
TARRAGONA	CAMBRILS		SUBV.CAPITAL	14.049,00 €		0%
TARRAGONA	FALSET		SUBV.CAPITAL	3.129,72 €		0%
TARRAGONA	LA SENIA		SUBV.CAPITAL	4.866,60 €		0%
TARRAGONA	DELTEBRE	AYUNTAMIENTO DELTEBRE	SUBV.CAPITAL	7.364,16 €		0%
TARRAGONA	MORA LA NOVA		SUBV.CAPITAL	1.012,56 €		0%
TARRAGONA	SANT CARLES		SUBV.CAPITAL	22.610,00 €		0%
TARRAGONA	REUS		SUBV.CAPITAL	616,38 €		0%
TARRAGONA	VALLS		SUBV.CAPITAL	8.335,00 €		0%
TARRAGONA	VALLS		SUBV.CAPITAL	733,34 €		0%
TARRAGONA	VALLS		SUBV.CAPITAL	216,84 €		0%
TARRAGONA	MONTROIG		SUBV.CAPITAL	3.635,39 €		0%
TARRAGONA	MONTROIG		SUBV.CAPITAL	15.305,90 €		0%
TARRAGONA	MONTROIG		SUBV.CAPITAL	158,23 €		0%
TARRAGONA	VILASECA		SUBV.CAPITAL	2.894,28 €		0%
TARRAGONA	TORTOSA		SUBV.CAPITAL	237,84 €		0%
TARRAGONA	VENDRELL		SUBV.CAPITAL	7.206,06 €		0%
TARRAGONA	VENDRELL		SUBV.CAPITAL	1.126,14 €		0%
TARRAGONA	TARRAGONA		SUBV.CAPITAL	36.742,85 €		0%
TARRAGONA	TARRAGONA		SUBV.CAPITAL	1.440,37 €		0%
TARRAGONA	TARRAGONA		SUBV.CAPITAL	94,58 €		0%
TARRAGONA	AMETLLA	ESTADO	SALVAMENTO MARITIMO	5.200,00 €		0%
TARRAGONA	REUS	ESTADO	OCUPACION	21.004,57 €	14.672,00 €	70%
TARRAGONA	TARRAGONA	ESTADO	REFUGIADOS	1.022.597,00 €	411.043,00 €	40%
TARRAGONA	TARRAGONA	ESTADO	EMPLEO	49.438,13 €	48.854,00 €	99%
TARRAGONA	TARRAGONA	ESTADO	BUEN TRATO	12.000,00 €	11.897,00 €	99%
TARRAGONA	TARRAGONA	UE	ALIMENTO	40.000,00 €	20.641,00 €	52%
TARRAGONA	TARRAGONA	ESTADO	FONDO SOCIAL EMPLEO	142.563,00 €	100.994,00 €	71%
TARRAGONA	REUS	GENERALITAT	GUARDERIAS	15.000,00 €	12.763,00 €	85%
TARRAGONA	VALLS	GENERALITAT	I.R.P.F-CENTRO DE DIA	12.945,00 €	12.032,00 €	93%
TARRAGONA	VALLS	GENERALITAT	I.R.P.F- COMPLEMENTARIA	14.000,00 €	14.290,00 €	102%
TARRAGONA	TORTOSA	GENERALITAT	I.R.P.F. - BENESTAR SOCIAL	7.053,00 €	7.053,00 €	100%
TARRAGONA	TORTOSA	GENERALITAT	I.R.P.F.-ENREDATE	22.287,00 €	22.287,00 €	100%

Cruz Roja Española - Presupuesto 2021 - Información sobre convenios - contratos - subvenciones

Provincia	Localidad	Entidad concedente	Descripción actividad	Ingresos Totales	Gasto de personal	% Personal
TARRAGONA	TORTOSA	GENERALITAT	I.R.P.F.-INFANCIA HOSPITALIZADA	6.820,00 €	6.820,00 €	100%
TARRAGONA	TORTOSA	GENERALITAT	GUARDERIA	13.500,00 €		0%
TARRAGONA	TARRAGONA	GENERALITAT	SAVA	43.920,00 €	41.129,00 €	94%
TARRAGONA	TARRAGONA	GENERALITAT	JUVENTUD	2.190,00 €	2.190,00 €	100%
TARRAGONA	TARRAGONA	GENERALITAT	SIDA CASA ACOGIDA	218.575,00 €	172.344,00 €	79%
TARRAGONA	TARRAGONA	GENERALITAT	I.R.P.F	467.964,00 €	368.201,95 €	79%
TARRAGONA	TARRAGONA	GENERALITAT	I.R.P.F GESTION	21.834,13 €	21.834,13 €	100%
TARRAGONA	TARRAGONA	GENERALITAT	ADMNISTRACION	56.345,00 €	35.155,00 €	62%
TARRAGONA	TARRAGONA	GENERALITAT	VOLUNTARIADO	6.503,00 €	6.503,00 €	100%
TARRAGONA	TARRAGONA	GENERALITAT	PIX	65.438,00 €	51.269,00 €	78%
TARRAGONA	TARRAGONA	GENERALITAT	TALLERES	9.000,00 €	8.252,00 €	92%
TARRAGONA	TARRAGONA	GENERALITAT	TRABAJO SEXUAL	15.750,00 €	19.826,00 €	126%
TARRAGONA	TARRAGONA	GENERALITAT	SOC	31.619,28 €	17.512,00 €	55%
TARRAGONA	TARRAGONA	GENERALITAT	ATT.PRECISAN PAUTAS TERAPEUTICAS	7.745,00 €	2.559,00 €	33%
TARRAGONA	TARRAGONA	GENERALITAT	CRISIS	29.650,00 €	9.052,00 €	31%
TARRAGONA	TARRAGONA	DIPUTACION	TELEASISTENCIA	70.000,00 €	0,00 €	0%
TARRAGONA	TARRAGONA	DIPUTACION	REFUGIADOS	50.000,00 €	39.052,00 €	78%
TARRAGONA	AMETLLA	AYUNTAMIENTO L'AMETLLA	PLAYAS	95.000,00 €	68.191,00 €	72%
TARRAGONA	AMPOSTA	AYUNTAMIENTO AMPOSTA	CRISIS	36.000,00 €		0%
TARRAGONA	LA SENIA	AYUNTAMIENTO LA SENIA	VARIOS	14.000,00 €		0%
TARRAGONA	DELTEBRE	AYUNTAMIENTO DELTEBRE	PLAYAS	54.000,00 €	42.600,00 €	79%
TARRAGONA	DELTEBRE	AYUNTAMIENTO DELTEBRE	PREVENTIVOS VARIOS	47.000,00 €	12.840,00 €	27%
TARRAGONA	DELTEBRE	AYUNTAM.ST.JAUME	CRISIS	3.000,00 €		0%
TARRAGONA	MORA LA NOVA	AYUNTAM.MORA LA NOVA	CRISIS	2.500,00 €		0%
TARRAGONA	MORA LA NOVA	AYUNTAM.MORA LA NOVA	PREVENTIVOS VARIOS	2.500,00 €		0%
TARRAGONA	VALLS	AJUNTAMENT DE VALLS	CRISIS	8.000,00 €		0%
TARRAGONA	MONTROIG	AYUNTAMIENTO	CRISIS	25.000,00 €	21.024,00 €	84%
TARRAGONA	VILASECA	AYUNTAMIENTO VILASECA	JUVENTUD	1.000,00 €		0%
TARRAGONA	VILASECA	AYUNTAMIENTO VILASECA	CRISIS	1.500,00 €		0%
TARRAGONA	TARRAGONA	AYUNTAM.TARRAGONA	CONVENIO SERVICIOS SOCIALES	41.942,00 €	22.467,00 €	54%
TARRAGONA	TARRAGONA	AYUNTAM.TARRAGONA	CONVENIO KITS + TARJETAS	38.400,00 €	0,00 €	0%
TARRAGONA	TARRAGONA	OTRAS	INCORPORA- FUNDACION LA CAIXA	32.011,00 €	29.611,00 €	93%
TARRAGONA	TARRAGONA	OTRAS	AHORRO ENERGETICO	5.645,00 €	3.225,00 €	57%
TARRAGONA	TARRAGONA	OTRAS	TARJETAS	27.424,00 €	0,00 €	0%

Cruz Roja Española - Presupuesto 2021 - Información sobre convenios - contratos - subvenciones

Provincia	Localidad	Entidad concedente	Descripción actividad	Ingresos Totales	Gasto de personal	% Personal
TARRAGONA	TARRAGONA	PRIVADOS	DONATIVOS	136.930,19 €	0,00 €	0%
TENERIFE	ISLA DE LA PALMA	CABILDO DE LA PALMA	TAD DEPENDENCIA CAB. PALMA	45.159,05 €	42.374,05 €	94%
TENERIFE	SANTA CRUZ DE TFE	SERVICIO CANARIO DE SALUD	ALOJAMIENTO ALTERNATIVO PARA PACIENTES DERIVA	167.541,18 €	70.178,18 €	42%
TENERIFE	PROVINCIA SC DE TFE	OFICINA CENTRAL	DISPOSITIVO DE TELEASISTENCIA PARA MUJERES VICT	20.652,00 €	20.652,00 €	100%
TENERIFE	PROVINCIA SC DE TFE	GOBIERNO DE CANARIAS	RESPONDE	39.373,15 €	38.418,99 €	98%
TENERIFE	SANTA CRUZ DE TFE	MINISTERIO	CIES	102.325,46 €	90.393,90 €	88%
TENERIFE	PROVINCIA SC DE TFE	MINISTERIO	ATENCIÓN HUMANITARIA A INMIGRANTES	78.242,38 €	55.907,93 €	71%
TENERIFE	SANTA CRUZ DE TFE	SERVICIO CANARIO DE EMPLEO	INTINERARIOS LABORALES CON CONTRATACION	114.820,58 €	109.063,13 €	95%
TENERIFE	PROVINCIA SC DE TFE	CABILDO DE TENERIFE	INTEGRALES INTENSIFICADOS PARA PERSONAS DE MU	629.138,72 €	505.618,72 €	80%
TENERIFE	PROVINCIA SC DE TFE	F.S.E	ACTIVACIÓN, ORIENTACIÓN Y ACOMPAÑAMIENTO SO	35.347,57 €	31.545,59 €	89%
TENERIFE	PROVINCIA SC DE TFE	F.S.E	FORMACIÓN PARA EL EMPLEO CON JÓVENES DE GAR	37.580,49 €	24.644,34 €	66%
TENERIFE	PROVINCIA SC DE TFE	F.S.E	RETO SOCIAL EMPRESARIAL EN MATERIA DE INSERCIÓ	61.221,95 €	46.503,48 €	76%
TENERIFE	PROVINCIA SC DE TFE	GOBIERNO DE CANARIAS	INTEGRACIÓN DE INMIGRANTES	38.496,26 €	38.496,26 €	100%
TENERIFE	SANTA CRUZ DE TFE	FUNDACIÓN LA CAIXA	ATENCION INTEGRAL CON PERSONAS DE ENFERMEDA	140.053,86 €	132.833,86 €	95%
TENERIFE	ISLA DE TENERIFE	GOBIERNO DE CANARIAS	AYUDA DOMICILIO COMPLEMENTARIA	18.729,97 €	18.729,97 €	100%
TENERIFE	ISLA DE TENERIFE	GOBIERNO DE CANARIAS	RED SOCIAL PARA PERSONAS MAYORES: ENRÉD@TE	26.870,40 €	24.117,76 €	90%
TENERIFE	ISLA DE TENERIFE	GOBIERNO DE CANARIAS	APOYO TEMPORAL A FAMILIAS CON PERSONAS DEPEN	48.528,38 €	48.528,38 €	100%
TENERIFE	ISLA DE TENERIFE	GOBIERNO DE CANARIAS	ATENCIÓN INTEGRAL A PERSONAS CON VIH EN SITUAC	30.079,37 €	30.079,37 €	100%
TENERIFE	ISLA DE TENERIFE	GOBIERNO DE CANARIAS	FORMACIÓN VOLUNTARIADO IRPF AUTONÓMICO	46.114,89 €	42.061,89 €	91%
TENERIFE	ISLA DE TENERIFE	GOBIERNO DE CANARIAS	PROMOCIÓN DEL ÉXITO ESCOLAR DE NIÑOS EN DIFICU	39.432,94 €	15.182,94 €	39%
TENERIFE	LA LAGUNA	AYTO. LA LAGUNA	PROMOCIÓN DEL ÉXITO ESCOLAR DE NIÑOS EN DIFICU	50.000,00 €	48.727,75 €	97%
TENERIFE	PROVINCIA SC DE TFE	FUNDACION LA CAIXA	PROMOCIÓN DEL ÉXITO ESCOLAR DE NIÑOS EN DIFICU	22.250,00 €	14.599,75 €	66%
TENERIFE	SANTA CRUZ DE TFE	GOBIERNO DE CANARIAS	INFANCIA HOSPITALIZADA	28.895,55 €	27.115,86 €	94%
TENERIFE	PROVINCIA SC DE TFE	GOBIERNO DE CANARIAS	PREVENCIÓN DE LA EXCLUSIÓN RESIDENCIAL	89.674,00 €	30.467,60 €	34%
TENERIFE	PROVINCIA SC DE TFE	MINISTERIO	AYUDA A LOS MAS DESFAVORECIDOS (FEAD 2014-202	39.942,32 €	17.476,32 €	44%
TENERIFE	GÜIMAR	AYTO GÜIMAR	SURESTE- CONVENIO PLAYAS AYUNTAMIENTO GUIMA	91.848,32 €	69.933,83 €	76%
TENERIFE	PROVINCIA SC DE TFE	F.S.E	APOYO EMPLEO + 45	79.892,24 €	51.298,79 €	64%
TENERIFE	PROVINCIA SC DE TFE	MINISTERIO	ATENCIÓN HUMANITARIA A INMIGRANTES	4.712.608,29 €	1.523.035,47 €	32%
TENERIFE	BUENAVISTA	AYTO. BUENAVISTA	CONVENIO SERVICIOS PREVENTIVOS AYTO.BUENAVIST	4.000,00 €		0%
TENERIFE	LOS SILOS	AYTO. LOS SILOS	C.ISLA BAJA -AYTO.LOS SILOS CONVENIO SERVICIOS PF	3.000,00 €		0%
TENERIFE	LA GUANCHA	AYTO. LA GUANCHA	LA GUANCHA - CONVENIO PRESTACION SERVICIOS PR	2.000,00 €		0%
TENERIFE	LA LAGUNA	AYTO.LA LAGUNA	JUGUETES PARA EDUCAR "PAJES SOLIDARIOS"	18.000,00 €	2.621,22 €	15%
TENERIFE	LA LAGUNA	AYTO.LA LAGUNA	ATENCIÓN URGENTE A LAS NECESIDADES BÁSICAS	13.432,30 €	13.432,30 €	100%
TENERIFE	LA LAGUNA	AYTO.LA LAGUNA	SERVICIO DE ASEO,CONSIGNA Y LAVANDERIA LA CUES	14.088,98 €	14.064,13 €	100%

Cruz Roja Española - Presupuesto 2021 - Información sobre convenios - contratos - subvenciones

Provincia	Localidad	Entidad concedente	Descripción actividad	Ingresos Totales	Gasto de personal	% Personal
TENERIFE	LA LAGUNA	GOBIERNO DE CANARIAS	UNIDAD DE EMERGENCIA SOCIAL GOBCAN	47.497,98 €	11.492,42 €	24%
TENERIFE	LA LAGUNA	MINISTERIO	TRABAJO EN BENEFICIO DE LA COMUNIDAD Y OTRAS	12.831,45 €	12.831,45 €	100%
TENERIFE	LA LAGUNA	AYTO.LA LAGUNA	TRANSPORTE ADAPTADO AYTO. LA LAGUNA	25.596,26 €	22.306,29 €	87%
TENERIFE	LA LAGUNA	AYTO.LA LAGUNA	CENTRO SOCIAL	100.000,00 €	30.383,76 €	30%
TENERIFE	LA LAGUNA	AYTO.LA LAGUNA	UNIDAD DE RESPUESTA SOCIAL	100.000,00 €	31.923,13 €	32%
TENERIFE	LA LAGUNA	AYTO.LA LAGUNA	AYTO. LA LAGUNA CONVENIO SERVICIOS PREVENT.TE	29.000,00 €	16.064,54 €	55%
TENERIFE	TEGUESTE	AYTO. TEGUESTE	CONVENIO PREVENTIVOS AYTO.TEGUESTE	8.000,00 €	4.016,14 €	50%
TENERIFE	PROVINCIA SC DE TFE	F.S.E	INTEGRALES INTENSIFICADOS PARA PERSONAS DE MU	150.758,68 €	87.377,54 €	58%
TENERIFE	EL ROSARIO	MINISTERIO	INTERVENCIÓN SOCIOEDUCATIVA CON NIÑOS Y NIÑAS	5.580,58 €	5.079,72 €	91%
TENERIFE	EL ROSARIO	MINISTERIO	INTERVENCIÓN SOCIAL CON PERSONAS PRIVADAS DE	6.553,93 €	6.198,99 €	95%
TENERIFE	PROVINCIA SC DE TFE	GOBIERNO DE CANARIAS	PROMOCIÓN DEL ENVEJECIMIENTO SALUDABLE: SALU	35.032,75 €	29.145,55 €	83%
TENERIFE	LA GOMERA, LA PALMA	GOBIERNO DE CANARIAS	PUNTO DE ENCUENTRO FAMILIAR	99.121,15 €	95.544,99 €	96%
TENERIFE	LA PALMA	CABILDO DE LA PALMA	PUNTO DE ENCUENTRO FAMILIAR	8.512,50 €	5.331,82 €	63%
TENERIFE	PROVINCIA SC DE TFE	OFICINA CENTRAL	SALVAMENTO MARITIMO	72.000,00 €	41.501,40 €	58%
TENERIFE	LA PALMA	CABILDO LA PALMA	ITINERARIOS LABORALES PARA MUJERES	30.218,11 €	25.958,53 €	86%
TENERIFE	ABONA	FUNDACION LA CAIXA	SUS DERECHOS EN JUEGO	4.000,00 €		0%
TENERIFE	ALAJERÓ	AYTO. ALAJERÓ	ACOMPAÑAMIENTO ACTIVO A PERSONAS MAYORES A	75.179,28 €	55.801,70 €	74%
TENERIFE	ISLA DE LA GOMERA	CABILDO DE LA GOMERA	LA GOMERA - CONVENIO CABILDO "GESTION SOCIAL D	29.310,56 €	21.473,04 €	73%
TENERIFE	BREÑA BAJA	AYTO. BREÑA BAJA	AC. ESTE LA PALMA. CONVENIO PREVENTIVOS TERRES	8.000,00 €	4.600,85 €	58%
TENERIFE	BREÑA BAJA	AYTO. BREÑA ALTA	CONVENIO AYTO BREÑA ALTA	2.000,00 €		0%
TENERIFE	ISLA DE LA PALMA	CABILDO DE LA PALMA	CABILDO LA PALMA -CONVENIO T.A.D	18.871,15 €	18.871,15 €	100%
TENERIFE	SANTA CRUZ DE TFE	CABILDO DE TENERIFE	PISO PARA PERSONAS SIN HOGAR CONVALECIENTES	277.051,61 €	181.878,05 €	66%
TENERIFE	SANTA CRUZ DE TFE	MINISTERIO	ATENCIÓN A PERSONAS EN PROCESO DE ENVEJECIMIE	9.503,98 €	9.503,98 €	100%
TENERIFE	SANTA CRUZ DE TFE	MINISTERIO	BUEN TRATO A LAS PERSONAS MAYORES. PROMOCIÓ	15.839,96 €	15.839,96 €	100%
TENERIFE	EL SAUZAL	AYTO. EL SAUZAL	CONVENIO AYTO.EL SAUZAL T.ADAPTADO	20.000,00 €	8.210,10 €	41%
TENERIFE	EL PINAR	AYTO. EL PINAR	EL HIERRO - CONVENIO TRANSPORTE ADAPTADO AYTO	19.891,69 €	16.510,66 €	83%
TENERIFE	EL HIERRO	CABILDO EL HIERRO	EQUIPOS ERIE PSICOSOCIAL, ALBERGUE Y COMUNICAC	5.600,00 €	2.184,54 €	39%
TENERIFE	ARONA	AYTO. ARONA	ATENCIÓN INTEGRAL A PERSONAS SIN HOGAR- UNIDA	57.000,00 €	24.876,56 €	44%
TENERIFE	ARONA	AYTO. ARONA	ARONA - CONVENIO AYTO.TRANSP.ADAPTADO	106.000,00 €	86.968,78 €	82%
TENERIFE	SAN MIGUEL	AYTO. SAN MIGUEL	S.MIGUEL-CONVENIO AYTO.TRANSP.ADAPTADO	95.000,00 €	82.768,12 €	87%
TENERIFE	SANTA CRUZ DE TFE	MINISTERIO	MEDIDAS ESPECIFICAS PARA ACCESO AL EMPLEO PERS	30.812,38 €	28.730,95 €	93%
TENERIFE	SANTA CRUZ DE TFE	GOBIERNO DE CANARIAS	MUJERES INMIGRANTES	8.017,13 €	8.017,13 €	100%
TENERIFE	SANTA CRUZ DE TFE	AYTO. SANTA CRUZ DE TFE	LLAMAMIENTO "ACTIVACION Y ACOMPAÑAMIENTO H	65.000,00 €	55.889,23 €	86%
TENERIFE	PROVINCIA SC DE TFE	VARIOS	SUBVENCIONES Y DONACIONES PRIVADOS	68.886,79 €		0%

Cruz Roja Española - Presupuesto 2021 - Información sobre convenios - contratos - subvenciones

Provincia	Localidad	Entidad concedente	Descripción actividad	Ingresos Totales	Gasto de personal	% Personal
TENERIFE	PROVINCIA SC DE TFE	OFICINA CENTRAL	NOMINA MIGUEL SANCHEZ	43.848,21 €	43.848,21 €	100%
TENERIFE	PROVINCIA SC DE TFE	OFICINA CENTRAL	NOMINA LAURA MARTINEZ	37.936,78 €	37.936,78 €	100%
TENERIFE	PROVINCIA SC DE TFE	VARIOS	SUBVENCIONES ENTRE CENTROS DE CRE: SOCIOS, MA	780.044,29 €	0,00 €	0%
TENERIFE	PROVINCIA SC DE TFE	VARIOS	SUBVENCIONES CAPITAL TRASPASADAS	386.240,75 €	0,00 €	0%
TERUEL	TERUEL	FSE	POISES - ITINERARIOS QUE SUMAN	13.428,00 €	9.335,30 €	70%
TERUEL	TERUEL	FSE	POISES - >45 AÑOS	11.747,40 €	9.815,50 €	84%
TERUEL	TERUEL	FSE	POISES - RETO SOCIAL	8.996,40 €	8.252,90 €	92%
TERUEL	ANDORRA - UTRILLAS	INAEM	PEJ	14.507,32 €	14.507,30 €	100%
TERUEL	TERUEL	MINISTERIO	REFUGIADOS	480.705,96 €	212.652,53 €	44%
TERUEL	TERUEL	MINISTERIO	EMPLEO REFUGIADOS	35.305,59 €	25.389,59 €	72%
TERUEL	TERUEL	MINISTERIO	SUBVENCIÓN IRPF (TRAMO ESTATAL)	63.585,89 €	61.474,68 €	97%
TERUEL	VARIAS	GOBIERNO DE ARAGÓN	SUBVENCIÓN IRPF (TRAMO AUTONÓMICO)	719.390,29 €	575.620,15 €	80%
TERUEL	TERUEL	GOBIERNO DE ARAGÓN	EMERGENCIAS	3.400,00 €	0,00 €	0%
TERUEL	TERUEL	GOBIERNO DE ARAGÓN (INAEM)	FORMACIÓN POB GRAL	60.000,00 €	51.217,50 €	85%
TERUEL	COMARCA ALBARRACÍN	COMARCA SIERRA ALBARRACÍN	TRANSPORTE ADAPTADO	30.000,00 €	18.672,00 €	62%
TERUEL	COMARCA TERUEL	COMARCA TERUEL	TRANSPORTE ADAPTADO	18.000,00 €	18.000,00 €	100%
TERUEL	ANDORRA	AYTO ANDORRA	OCIO Y TIEMPO LIBRE JUVENTUD	25.000,00 €	25.000,00 €	100%
TERUEL	ANDORRA	AYTO ANDORRA	AYUDA URGENTE	6.000,00 €	0,00 €	0%
TERUEL	ANDORRA	AYTO ANDORRA	AYUDA URGENTE, EXCLUSIÓN RESIDENCIAL	3.000,00 €	0,00 €	0%
TERUEL	ANDORRA	COMARCA ANDORRA	AYUDA URGENTE, EXCLUSIÓN RESIDENCIAL	3.000,00 €	1.923,90 €	64%
TERUEL	TERUEL	OFICINA CENTRAL	BECAS ANTIGUOS RESIDENTES	7.337,28 €	0,00 €	0%
TERUEL	TERUEL, ANDORRA, ALCAÑIZ, UTRI	OFICINA CENTRAL	PLAN ALIMENTOS	345,00 €	345,00 €	100%
TERUEL	TERUEL, ANDORRA, ALCAÑIZ, UTRI	FEAD	PLAN ALIMENTOS	6.870,00 €	2.866,80 €	42%
TERUEL	HIJAR	COMARCA BAJO MARTIN	DIVERSOS PROGRAMAS Y PROYECTOS	2.000,00 €	1.154,00 €	58%
TERUEL	VALDEROBRES	COMARCA MATARRAÑA	DIVERSOS PROGRAMAS Y PROYECTOS	4.000,00 €	1.164,60 €	29%
TERUEL	ALCAÑIZ	AYTO ALCAÑIZ	AYUDA URGENTE	4.000,00 €	1.482,80 €	37%
TERUEL	COMARCA C. MINERAS	COMARCA C. MINERAS	ADC	2.000,00 €	0,00 €	0%
TERUEL	TERUEL	GOBIERNO DE ARAGÓN	SUBVENCIÓN BIENES CEDIDOS	14.400,00 €	0,00 €	0%
TERUEL	TERUEL	DONACIONES	DIVERSOS PROGRAMAS Y PROYECTOS	6.625,00 €	0,00 €	0%
TERUEL	TERUEL	SUBVENCIONES DE CAPITAL TRANSFERIDAS AL F		71.811,75 €	0,00 €	0%
TOLEDO	TOLEDO, ILLESCAS	IRPF ESTATAL	PROYECTOS EMPLEO	31.102,35 €	29.228,39 €	94%
TOLEDO	TORRIJOS, TALAVERA	IRPF ESTATAL	PROYECTOS MAYORES	18.535,24 €	18.520,08 €	100%
TOLEDO	TOLEDO	Mº DE INCLUSION, SEG SOCIAL Y MIGRACIONES	ACOGIDA E INTEGRACION PARA SOLICITANTES DE ASI	999.023,08 €	343.040,79 €	34%
TOLEDO	TOLEDO	Mº DE INCLUSION, SEG SOCIAL Y MIGRACIONES	ITINERARIOS EMPLEO SOLICITANTES ASILO	66.575,67 €	28.428,55 €	43%

Cruz Roja Española - Presupuesto 2021 - Información sobre convenios - contratos - subvenciones

Provincia	Localidad	Entidad concedente	Descripción actividad	Ingresos Totales	Gasto de personal	% Personal
TOLEDO	TOLEDO	FEAD	PROGRAMA DE ALIMENTOS	35.000,00 €	15.229,38 €	44%
TOLEDO	MADRIDEJOS	Mº DE INCLUSION, SEG SOCIAL Y MIGRACIONES	LA DIVERSIDAD NUESTRA MEJOR OPCION	3.450,00 €	3.450,00 €	100%
TOLEDO	TOLEDO	IRPF AUTONOMICO	FORMACION VOLUNTARIADO	8.422,39 €	8.422,39 €	100%
TOLEDO	TOLEDO	IRPF AUTONOMICO	SENSIBILIZACION Y PROMOCION VOLUNTARIADO	8.422,39 €	8.422,39 €	100%
TOLEDO	TOLEDO Y LOCALES	IRPF AUTONOMICO	ATENCION URGENTE NECESIDADES BASICAS	84.813,77 €	29.177,77 €	34%
TOLEDO	TOLEDO Y LOCALES	IRPF AUTONOMICO	PREVENCION EXCLUSION RESIDENCIAL	44.577,62 €	24.874,62 €	56%
TOLEDO	TOLEDO	IRPF AUTONOMICO	INTERVENCION FAMILIAR CON INFANCIA EN RIESGO	7.882,82 €	7.882,82 €	100%
TOLEDO	TOLEDO Y LOCALES	IRPF AUTONOMICO	AYUDA A DOMICILIO COMPLEMENTARIA	19.733,03 €	19.733,03 €	100%
TOLEDO	TALAVERA	IRPF AUTONOMICO	ENVEJECIMIENTO SALUDABLE/SALUD CONSTANTE	15.641,02 €	14.676,02 €	94%
TOLEDO	TOLEDO	IRPF AUTONOMICO	AT PERSONAS FUNCIONES COGNITIVAS DETERIORADA	8.527,87 €	7.959,87 €	93%
TOLEDO	TOLEDO	IRPF AUTONOMICO	RED SOCIAL PERSONAS MAYORES	10.040,72 €	10.040,72 €	100%
TOLEDO	MADRIDEJOS	IRPF AUTONOMICO	INCLUSION SOCIAL NIÑOS RIESGO	18.240,56 €	18.240,56 €	100%
TOLEDO	TOLEDO	IRPF AUTONOMICO	PREVENCION CONDUCTAS VIOLENTAS	6.755,50 €	6.755,50 €	100%
TOLEDO	TALAVERA	IRPF AUTONOMICO	EDUCACION PARA LA SALUD	3.979,92 €	3.979,92 €	100%
TOLEDO	TOLEDO Y LOCALES	IRPF AUTONOMICO	ATENCION A PERSONAS CUIDADORAS	32.950,48 €	31.950,48 €	97%
TOLEDO	VILLACAÑAS	IRPF AUTONOMICO	PARTICIPACION JUVENIL	6.786,63 €	6.786,63 €	100%
TOLEDO	TOLEDO	CONSEJERIA BIENESTAR SOCIAL	INTERVENCION FAMILIAR CON INFANCIA EN RIESGO	45.000,00 €	45.000,00 €	100%
TOLEDO	TOLEDO	DIPUTACION TOLEDO	FORMACION PPAA	26.000,00 €	16.319,84 €	63%
TOLEDO	TOLEDO	DIPUTACION TOLEDO	AYUDA A DOMICILIO COMPLEMENTARIA	16.000,00 €	15.258,09 €	95%
TOLEDO	TOLEDO Y LOCALES	DIPUTACION TOLEDO	AYUDAS EMERGENCIA FAMILIAS CON MENORES	500.000,00 €	47.876,90 €	10%
TOLEDO	TALAVERA	AYTO TALAVERA	PROGRAMA CONSTRUYE TU FUTURO	79.800,00 €	67.777,80 €	85%
TOLEDO	TALAVERA	AYTO TALAVERA	PREVENTIVOS TERRESTES	21.000,00 €	21.000,00 €	100%
TOLEDO	ILLESCAS	AYTO ILLESCAS	PREVENCION SALUD	15.000,00 €	10.508,17 €	70%
TOLEDO	MADRIDEJOS	AYTO MADRIDEJOS	ATENCION URGENTE NECESIDADES BASICAS	1.500,00 €	0,00 €	0%
TOLEDO	MADRIDEJOS	AYTO MADRIDEJOS	PREVENTIVOS TERRESTES	4.000,00 €	0,00 €	0%
TOLEDO	MADRIDEJOS	AYTO VILLAFRANCA	ATENCION URGENTE NECESIDADES BASICAS	1.000,00 €	0,00 €	0%
TOLEDO	MADRIDEJOS	AYTO CAMUÑAS	ATENCION URGENTE NECESIDADES BASICAS	1.000,00 €	0,00 €	0%
TOLEDO	TOLEDO	AYTO TOLEDO	ATENCION URGENTE NECESIDADES BASICAS	18.000,00 €	0,00 €	0%
TOLEDO	CONSUEGRA	AYTO CONSUEGRA	ATENCION URGENTE NECESIDADES BASICAS Y APOYO	12.000,00 €	3.765,30 €	31%
TOLEDO	SONSECA	AYTO SONSECA	ATENCION URGENTE NECESIDADES BASICAS	4.500,00 €	0,00 €	0%
TOLEDO	SANTA CRUZ ZARZA	AYTO STA CRUZ ZARZA	ATENCION URGENTE NECESIDADES BASICAS	2.220,00 €	0,00 €	0%
TOLEDO	LOS NAVALMORALES	AYTO LOS NAVALMORALES	ATENCION URGENTE NECESIDADES BASICAS	2.000,00 €	0,00 €	0%
TOLEDO	TOLEDO, ILLESCAS, TALAVERA	FONDO SOCIAL EUROPEO	PROGRAMAS DE EMPLEO POISES	352.886,08 €	258.983,10 €	73%
TOLEDO	TOLEDO, TALAVERA Y VILLACAÑAS	FONDO SOCIAL EUROPEO	PROGRAMAS DE EMPLEO POEJ	165.086,29 €	102.825,09 €	62%

Cruz Roja Española - Presupuesto 2021 - Información sobre convenios - contratos - subvenciones

Provincia	Localidad	Entidad concedente	Descripción actividad	Ingresos Totales	Gasto de personal	% Personal
TOLEDO	TOLEDO Y LOCALES	FUNDAE	FORMACION TRABAJADORES	4.000,00 €	0,00 €	0%
TOLEDO	TOLEDO	OFICINA CENTRAL	SERVICIO ATENPRO	15.000,00 €	22.950,05 €	153%
TOLEDO	TOLEDO Y LOCALES	VARIOS	SUBV CAPITAL TRASPASADAS RDOS	81.960,45 €	0,00 €	0%
TOLEDO	TOLEDO Y LOCALES	VARIOS	PROGRAMA RESPONDE Y FINES GENERALES	20.650,00 €	4.200,00 €	20%
TOLEDO	TOLEDO	OFICINA AUTONOMICA	SUBV GASTO PERSONAL COMPARTIDO	29.375,00 €	29.375,00 €	100%
VALENCIA	VALENCIA OFICINA PROVINCIAL	IVAJ INSTITUTO VALENCIANO DE JUVENTUD	PROMOCION Y PARTICIPACION DEL VOLUNT.EN LA VII	2.671,36 €	0,00 €	0%
VALENCIA	VALENCIA OFICINA PROVINCIAL	ECOEMBES LIBERA	VIGILANCIA AMBIENTAL EN COSTAS	7.000,00 €	5.455,20 €	78%
VALENCIA	VALENCIA OFICINA PROVINCIAL	SAV- AGRICULTORES DE LA VEGA	VIGILANCIA AMBIENTAL EN ESPACIOS NATURALES	20.000,00 €	20.398,80 €	102%
VALENCIA	VALENCIA OFICINA PROVINCIAL	GENERALITAT VALENCIANA	FOR.INTERNA DE PERSONAS USUARIAS	6.244,88 €	6.244,88 €	100%
VALENCIA	VALENCIA OFICINA PROVINCIAL	SERV.VALENCIANO DE EMPLEO	CERTIFICADOS DE PROF.Y ESPEC.SEPE	101.991,96 €	59.438,00 €	58%
VALENCIA	VALENCIA OFICINA PROVINCIAL	CONSELLERIA DE CULTURA, EDUCACIÓ I ESPORT	COMEDOR COLEGIO PARÁLISIS CEREBRAL INFANTIL	85.785,00 €	85.627,54 €	100%
VALENCIA	VALENCIA OFICINA PROVINCIAL	CONSELLERIA DE CULTURA, EDUCACIÓ I ESPORT	MANTENIMIENTO COLEGIO PARÁLISIS CEREBRAL INFA	564.700,00 €	504.981,84 €	89%
VALENCIA	VALENCIA OFICINA PROVINCIAL	UPS	MANTENIMIENTO COLEGIO PARÁLISIS CEREBRAL INFA	13.000,00 €	0,00 €	0%
VALENCIA	VALENCIA OFICINA PROVINCIAL	CONSELLERIA DE CULTURA, EDUCACIÓ I ESPORT	TRANSPORTE EN VEHICULOS ADAPTADOS	159.315,00 €	156.107,54 €	98%
VALENCIA	VALENCIA OFICINA PROVINCIAL	VICEPRESIDENCIA Y CONSELLERIA DE IGUALDAD	CENTRO DE DIA "EL CABAÑAL"	526.680,00 €	360.448,38 €	68%
VALENCIA	VALENCIA OFICINA PROVINCIAL	SESDERMA	CENTRO DE DIA "EL CABAÑAL"	10.000,00 €	0,00 €	0%
VALENCIA	VALENCIA OFICINA PROVINCIAL	MINISTERIO DEL INTERIOR	TRABAJO EN BENEFICIO DE LA COMUNIDAD	5.676,48 €	5.676,48 €	100%
VALENCIA	VALENCIA OFICINA PROVINCIAL	CONSELLERIA DE ECONOMIA SOSTENIBLE SECTO	SERVICIO DE APOYO A LA EMANCIPACIÓN YA UTONOM	235.199,64 €	206.717,73 €	88%
VALENCIA	VALENCIA OFICINA PROVINCIAL	VICEPRESIDENCIA Y CONSELLERIA DE IGUALDAD	DISPOSITIVO DE ACOGIDA TEMPORAL DE MUJERES E H	193.893,84 €	104.399,01 €	54%
VALENCIA	VALENCIA OFICINA PROVINCIAL	VICEPRESIDENCIA Y CONSELLERIA DE IGUALDAD	BIENESTAR SOCIAL Y ACTIVACION SOCIAL	97.259,08 €	79.659,08 €	82%
VALENCIA	VALENCIA OFICINA PROVINCIAL	DIPUTACIÓN PROVINCIAL DE VALENCIA	PROYECTO INTERGRAL DE INCLUSIÓN SOCIAL Y ACTIV	75.079,94 €	75.079,94 €	100%
VALENCIA	VALENCIA OFICINA PROVINCIAL	MINISTERIO DEL INTERIOR	CENTRO DE INTERNAMIENTO DE INMIGRANTES	114.541,19 €	104.141,19 €	91%
VALENCIA	VALENCIA OFICINA PROVINCIAL	MINISTERIO DE INCLUSIÓN, SEGURIDAD SOCIAL	CENTROS ACOGIDA (R.D.ASILO)	899.816,58 €	387.257,06 €	43%
VALENCIA	VALENCIA OFICINA PROVINCIAL	DIRECCION GENERAL DE MIGRACIONES	CENTROS ACOGIDA (R.D.ASILO)	625.133,60 €	262.032,72 €	42%
VALENCIA	VALENCIA OFICINA PROVINCIAL	MINISTERIO DE INCLUSIÓN, SEGURIDAD SOCIAL	ACOGIDA E INTEGRACION DE PERSONAS SOLICITANTE	1.150.212,12 €	263.648,85 €	23%
VALENCIA	VALENCIA OFICINA PROVINCIAL	DIRECCION GENERAL DE MIGRACIONES	ACOGIDA E INTEGRACION DE PERSONAS SOLICITANTE	807.567,98 €	171.614,21 €	21%
VALENCIA	VALENCIA OFICINA PROVINCIAL	DIRECCION GENERAL DE MIGRACIONES	RD.AT.HUMANITARIA A INMIGRANTES	1.472.788,02 €	1.044.718,02 €	71%
VALENCIA	VALENCIA OFICINA PROVINCIAL	AGENCIA VALENCIANA DE SEGURIDAD Y RESPUE	OP. DE EMERGENCIA (SS.EE.)	13.000,00 €	12.678,36 €	98%
VALENCIA	VALENCIA OFICINA PROVINCIAL	DIRECCION GENERAL DE MIGRACIONES	INMI.SOLICITANTES DE ASILO (RED ARIADNA)	12.738,48 €	12.738,48 €	100%
VALENCIA	VALENCIA OFICINA PROVINCIAL	MINISTERIO DE INCLUSIÓN, SEGURIDAD SOCIAL	ITINERARIOS INTEGRALES CON INMIGRANTES EN DIFIC	2.223,98 €	2.223,98 €	100%
VALENCIA	VALENCIA OFICINA PROVINCIAL	CONSELLERIA DE EDUCACIÓN, INVESTIGACIÓN,	TFIL (DESARROLLO COMPET.PRELABORALES Y CAPACI	30.000,00 €	30.124,77 €	100%
VALENCIA	VALENCIA OFICINA PROVINCIAL	FONDO SOCIAL EUROPEO	RETO SOCIAL EMPRESARIAL ALIANZAS	11.318,05 €	11.318,05 €	100%
VALENCIA	VALENCIA OFICINA PROVINCIAL	FONDO SOCIAL EUROPEO	PROYECTO AL EMPLEO +45	2.703,40 €	2.703,40 €	100%
VALENCIA	VALENCIA OFICINA PROVINCIAL	FONDO SOCIAL EUROPEO	ITINERARIOS INTEGRALES CON PERSONAS DE DIFICIL I	5.629,12 €	5.629,12 €	100%

Cruz Roja Española - Presupuesto 2021 - Información sobre convenios - contratos - subvenciones

Provincia	Localidad	Entidad concedente	Descripción actividad	Ingresos Totales	Gasto de personal	% Personal
VALENCIA	VALENCIA OFICINA PROVINCIAL	SESDERMA	ATENCIÓN A PERSONAS QUE PRECISAN PAUTA TERAP	10.000,00 €	10.000,00 €	100%
VALENCIA	VALENCIA OFICINA PROVINCIAL	CONSELLERIA DE SANIDAD	ATENCIÓN A PERSONAS QUE PRECISAN PAUTA TERAP	50.000,00 €	50.000,00 €	100%
VALENCIA	VALENCIA OFICINA PROVINCIAL	DEL ESTADO	BUEN TRATO A PERSONAS MAYORES: PROMOCION DE	16.581,71 €	16.581,71 €	100%
VALENCIA	VALENCIA OFICINA PROVINCIAL	DEL ESTADO	TRABAJOS EN Bº DE LA COMUNIDAD	7.019,37 €	7.019,37 €	100%
VALENCIA	VALENCIA OFICINA PROVINCIAL	DEL ESTADO	ATENCION A PERSONAS CON INADECUADA GESTION D	48.265,00 €	43.246,89 €	90%
VALENCIA	VALENCIA OFICINA PROVINCIAL	DEL ESTADO	AYUDA A DOMICILIO COMPLEMENTARIA IRPF	6.603,72 €	6.602,93 €	100%
VALENCIA	VALENCIA OFICINA PROVINCIAL	DEL ESTADO	ATENCION A PERSONAS CON FUNCIONES COGNITIVAS	18.909,35 €	12.409,35 €	66%
VALENCIA	VALENCIA OFICINA PROVINCIAL	DEL ESTADO	RED SOCIAL PP.MM. (ENREDATE)	3.579,08 €	3.579,08 €	100%
VALENCIA	VALENCIA OFICINA PROVINCIAL	DEL ESTADO	ATENCION PERSONAS CUIDADORAS	734,58 €	734,58 €	100%
VALENCIA	VALENCIA OFICINA PROVINCIAL	DEL ESTADO	ATENCIÓN A PERSONAS CON INADECUADA VALORACI	14.967,47 €	14.967,47 €	100%
VALENCIA	VALENCIA OFICINA PROVINCIAL	DEL ESTADO	INTERVENCION FAMILIAR CON INFANCIA EN RIESGO S	1.871,03 €	1.871,03 €	100%
VALENCIA	VALENCIA OFICINA PROVINCIAL	DEL ESTADO	INTEGRACION DE INMIGRANTES	3.389,67 €	3.389,67 €	100%
VALENCIA	VALENCIA OFICINA PROVINCIAL	DEL ESTADO	AT.A PERSONAS VULNERABLES EN ASENTAMIENTOS	16.524,61 €	16.524,61 €	100%
VALENCIA	VALENCIA OFICINA PROVINCIAL	DEL ESTADO	PREVENCION VIH	19.854,48 €	18.129,48 €	91%
VALENCIA	VALENCIA OFICINA PROVINCIAL	DEL ESTADO	SENSIBILIZACION SOBRE IGUALDAD, VIOLENCIA DE GE	4.192,38 €	4.192,38 €	100%
VALENCIA	VALENCIA OFICINA PROVINCIAL	DEL ESTADO	EMPODERAMIENTO A MUJERES EN SITUACION DE VU	22.695,98 €	22.695,98 €	100%
VALENCIA	VALENCIA OFICINA PROVINCIAL	DEL ESTADO	FOR.INTERNA VOLUNTARIADO Y PERSONAL LABORAL	8.663,08 €	8.663,08 €	100%
VALENCIA	VALENCIA OFICINA PROVINCIAL	DEL ESTADO	FORMACIÓN EN COMPETENCIA PARA PERSONAS USU	3.526,56 €	3.526,56 €	100%
VALENCIA	VALENCIA OFICINA PROVINCIAL	DEL ESTADO	GESTION DEL VOLUNTARIADO	14.743,27 €	11.142,72 €	76%
VALENCIA	VALENCIA OFICINA PROVINCIAL	DEL ESTADO	INCLUSION SOCIAL PARA NIÑOS Y NIÑAS EN RIESGO D	12.591,84 €	12.591,84 €	100%
VALENCIA	VALENCIA OFICINA PROVINCIAL	DEL ESTADO	EDUCACION EMOCIONAL	4.125,36 €	4.125,36 €	100%
VALENCIA	VALENCIA OFICINA PROVINCIAL	DEL ESTADO	PREVENCION CONDUCTAS VIOLENTAS	2.500,00 €	758,11 €	30%
VALENCIA	VALENCIA OFICINA PROVINCIAL	DEL ESTADO	AYUDA A DOMICILIO COMPLEMENTARIA PERSONAS C	8.512,40 €	8.512,40 €	100%
VALENCIA	VALENCIA OFICINA PROVINCIAL	DEL ESTADO	BIENESTAR SOCIAL Y ACTIVACION SOCIAL	40.097,15 €	40.097,15 €	100%
VALENCIA	VALENCIA OFICINA PROVINCIAL	DEL ESTADO	AT.INTEGRAL A PERSONAS SIN HOGAR	9.236,83 €	9.236,83 €	100%
VALENCIA	VALENCIA OFICINA PROVINCIAL	DEL ESTADO	UNIDADES DE ATENCIÓN EN CALLE A PERSONAS SIN H	13.223,08 €	13.223,08 €	100%
VALENCIA	VALENCIA OFICINA PROVINCIAL	DEL ESTADO	AYUDA A DOMICILIO COMPLEMENTARIA IRPF	3.395,06 €	3.395,06 €	100%
VALENCIA	VALENCIA OFICINA PROVINCIAL	DEL ESTADO	ATENCION A PERSONAS CON FUNCIONES COGNITIVAS	4.723,56 €	4.723,56 €	100%
VALENCIA	VALENCIA OFICINA PROVINCIAL	DEL ESTADO	RED SOCIAL PP.MM. (ENREDATE)	1.771,34 €	1.771,34 €	100%
VALENCIA	VALENCIA OFICINA PROVINCIAL	DEL ESTADO	ATENCION PERSONAS CUIDADORAS	1.623,72 €	1.623,72 €	100%
VALENCIA	VALENCIA OFICINA PROVINCIAL	DEL ESTADO	PROMOCION DEL ENVEJECIMIENTO SALUDABLE: SALU	1.476,12 €	1.476,12 €	100%
VALENCIA	VALENCIA OFICINA PROVINCIAL	DEL ESTADO	ATENCIÓN A PERSONAS CON INADECUADA VALORACI	947,80 €	947,80 €	100%
VALENCIA	VALENCIA OFICINA PROVINCIAL	DEL ESTADO	ACOMPañAMIENTO SOCIOEDUCATIVO JOV.EXTUTELA	2.201,15 €	2.161,15 €	98%
VALENCIA	VALENCIA OFICINA PROVINCIAL	DEL ESTADO	INTERVENCION FAMILIAR CON INFANCIA EN RIESGO S	1.819,92 €	1.819,92 €	100%

Cruz Roja Española - Presupuesto 2021 - Información sobre convenios - contratos - subvenciones

Provincia	Localidad	Entidad concedente	Descripción actividad	Ingresos Totales	Gasto de personal	% Personal
VALENCIA	VALENCIA OFICINA PROVINCIAL	DEL ESTADO	IRPF-INTEGRACION DE INMIGRANTES	8.411,75 €	8.411,75 €	100%
VALENCIA	VALENCIA OFICINA PROVINCIAL	DEL ESTADO	ACOGIDA INMIGRANTES IRPF	2.369,50 €	2.369,50 €	100%
VALENCIA	VALENCIA OFICINA PROVINCIAL	DEL ESTADO	AT.A PERSONAS VULNERABLES EN ASENTAMIENTOS	5.318,50 €	5.318,50 €	100%
VALENCIA	VALENCIA OFICINA PROVINCIAL	DEL ESTADO	PREVENCION VIH	1.066,28 €	1.066,28 €	100%
VALENCIA	VALENCIA OFICINA PROVINCIAL	DEL ESTADO	EMPODERAMIENTO A MUJERES EN SITUACION DE VU	2.189,97 €	2.189,97 €	100%
VALENCIA	VALENCIA OFICINA PROVINCIAL	DEL ESTADO	FOR.INTERNA VOLUNTARIADO Y PERSONAL LABORAL	729,98 €	729,98 €	100%
VALENCIA	VALENCIA OFICINA PROVINCIAL	DEL ESTADO	FORMACIÓN EN COMPETENCIA PARA PERSONAS USU	12.810,00 €	12.810,00 €	100%
VALENCIA	VALENCIA OFICINA PROVINCIAL	DEL ESTADO	GESTION DEL VOLUNTARIADO: VOLUNTARIADO DIGIT	729,98 €	729,98 €	100%
VALENCIA	VALENCIA OFICINA PROVINCIAL	DEL ESTADO	GESTION DEL VOLUNTARIADO	729,98 €	729,98 €	100%
VALENCIA	VALENCIA OFICINA PROVINCIAL	DEL ESTADO	INCLUSION SOCIAL PARA NIÑOS Y NIÑAS EN RIESGO D	1.137,45 €	1.137,45 €	100%
VALENCIA	VALENCIA OFICINA PROVINCIAL	DEL ESTADO	INFANCIA HOSPITALIZADA	682,48 €	682,48 €	100%
VALENCIA	VALENCIA OFICINA PROVINCIAL	DEL ESTADO	PREVENCION CONDUCTAS VIOLENTAS	1.251,19 €	1.251,19 €	100%
VALENCIA	VALENCIA OFICINA PROVINCIAL	DEL ESTADO	PROMOCIÓN DE HÁBITOS SALUDABLES EN LAS RELACI	1.777,12 €	1.777,12 €	100%
VALENCIA	VALENCIA OFICINA PROVINCIAL	DEL ESTADO	AYUDA A DOMICILIO COMPLEMENTARIA PERSONAS C	834,27 €	834,27 €	100%
VALENCIA	VALENCIA OFICINA PROVINCIAL	DEL ESTADO	OCIO Y TIEMPO LIBRE PERSONAS CON DISCAPACIDAD	1.251,40 €	1.251,40 €	100%
VALENCIA	VALENCIA OFICINA PROVINCIAL	DEL ESTADO	ATENCION URGENTE A LAS NECESIDADES BASICAS	3.542,68 €	3.542,68 €	100%
VALENCIA	VALENCIA OFICINA PROVINCIAL	DEL ESTADO	APOYO EN LA PREVENCION DE LA EXCLUSION ESCOLA	2.214,17 €	2.214,17 €	100%
VALENCIA	VALENCIA OFICINA PROVINCIAL	DEL ESTADO	IRPF-PREVENCION DE LA EXCLUSION RESIDENCIAL	5.018,79 €	5.018,79 €	100%
VALENCIA	VALENCIA OFICINA PROVINCIAL	DEL ESTADO	BIENESTAR SOCIAL Y ACTIVACION SOCIAL	7.734,66 €	7.734,66 €	100%
VALENCIA	VALENCIA OFICINA PROVINCIAL	DEL ESTADO	AT.INTEGRAL A PERSONAS SIN HOGAR	1.066,28 €	1.066,28 €	100%
VALENCIA	VALENCIA OFICINA PROVINCIAL	DEL ESTADO	UNIDADES DE ATENCIÓN EN CALLE A PERSONAS SIN H	4.502,07 €	4.502,07 €	100%
VALENCIA	VALENCIA OFICINA PROVINCIAL	DEL ESTADO	ACTIVACION Y ACOMPAÑAMIENTO.HACIA EMPLEO	3.128,53 €	3.128,53 €	100%
VALENCIA	VALENCIA OFICINA PROVINCIAL	DEL ESTADO	EMP.Y ACOMP.MUJERES EN DIF.SOCIAL	1.772,84 €	1.772,84 €	100%
VALENCIA	VALENCIA OFICINA PROVINCIAL	DEL ESTADO	TFIL (DESARROLLO COMPET.PRELABORALES Y CAPACI	2.398,53 €	2.398,53 €	100%
VALENCIA	VALENCIA OFICINA PROVINCIAL	FEAD-FONDO DE AYUDA EUROPEA PARA LOS M	FEAD ALIMENTOS	80.000,00 €	48.255,42 €	60%
VALENCIA	VALENCIA OFICINA PROVINCIAL	FUNDAE	FOR.INTERNA CONTINUA TRABAJADORES (FORCEM)	28.465,33 €	0,00 €	0%
VALENCIA	ALBAIDA	DIPUTACIÓN VALENCIA	PROY. INT. INCLUSIÓN SOCIAL Y ACTIVACIÓN LABORA	54.721,32 €	54.721,32 €	100%
VALENCIA	ALBAIDA	GVA	PREVENCIÓN DE INCENDIOS FORESTALES	1.100,00 €	0,00 €	0%
VALENCIA	ALBAIDA	DEL ESTADO	ATENCION URGENTE A LAS NECESIDADES BASICAS	114,47 €	0,00 €	0%
VALENCIA	ALTO TURIA	DIPUTACIÓN PROVINCIAL DE VALENCIA	ACOMPAÑAMIENTO EN PROCESOS DE INCLUSIÓN LA S	24.409,96 €	24.409,93 €	100%
VALENCIA	ALCASSER	AYTO. ALCASSER	SUBVENCION NOMINATIVA GENERICA	2.000,00 €	0,00 €	0%
VALENCIA	ALCASSER	GENERALITAT VALENCIANA	BUEN TRATO	100,00 €	0,00 €	0%
VALENCIA	ALCASSER	GENERALITAT VALENCIANA	ATENCIÓN URGENTE A LAS NECESIDDES BÁSICAS	114,47 €	0,00 €	0%
VALENCIA	ALCASSER	GENERALITAT VALENCIANA	AYUDA A DOMICILIO COMPLEMENTARIA IRPF	1.688,01 €	912,05 €	54%

Cruz Roja Española - Presupuesto 2021 - Información sobre convenios - contratos - subvenciones

Provincia	Localidad	Entidad concedente	Descripción actividad	Ingresos Totales	Gasto de personal	% Personal
VALENCIA	ALCASSER	GENERALITAT VALENCIANA	RED SOCIAL ENREDATE	971,83 €	0,00 €	0%
VALENCIA	ALCASSER	GENERALITAT VALENCIANA	APOYO EN LA PREVENCION DE LA EXCLUSION ESCOLA	7.904,36 €	7.904,36 €	100%
VALENCIA	ALCASSER	GENERALITAT VALENCIANA	IRPF-PREVENCION DE LA EXCLUSION RESIDENCIAL	352,39 €	0,00 €	0%
VALENCIA	GANDÍA	AYUNTAMIENTO GANDIA	CRJ (PROMOCION EXITO ESCOLAR NIÑ@S DIF.SOCIAL)	6.500,00 €	11.528,84 €	177%
VALENCIA	GANDÍA	GVA SERVICIO VALENCIANO DE EMPLEO	FOR.INTERNA DE PERSONAS USUARIAS	3.354,16 €	0,00 €	0%
VALENCIA	GANDÍA	CAIXA POPULAR	AYUDA A DOMICILIO COMPLEMENTARIA	11.430,00 €	13.881,72 €	121%
VALENCIA	GANDÍA	AYUNTAMIENTO GANDIA	PREVENCIÓN DE LA EXCLUSION RESIDENCIAL	38.500,00 €	13.881,72 €	36%
VALENCIA	GANDÍA	MINISTERIO DE INCLUSIÓN, SEGURIDAD SOCIAL	CENTROS ACOGIDA (R.D.ASILO)	169.225,35 €	87.948,25 €	52%
VALENCIA	GANDÍA	DIRECCIÓN GENERAL DE MIGRACIONES	CENTROS ACOGIDA (R.D.ASILO)	120.438,25 €	58.632,14 €	49%
VALENCIA	GANDÍA	DIRECCIÓN GENERAL DE MIGRACIONES	INMI.SOLICITANTES DE ASILO (RED ARIADNA)	13.595,28 €	9.695,28 €	71%
VALENCIA	GANDÍA	DEL ESTADO	ATENCIÓN A PERSONAS CON INADECUADO SEGUIMIE	818,18 €	0,00 €	0%
VALENCIA	GANDÍA	GENERALITAT VALENCIANA	INTEGRACION DE INMIGRANTES	22.589,54 €	14.601,48 €	65%
VALENCIA	GANDÍA	GENERALITAT VALENCIANA	FORMACIÓN EN COMPETENCIA PARA PERSONAS USU	13.354,50 €	11.422,42 €	86%
VALENCIA	GANDÍA	GENERALITAT VALENCIANA	ATENCION URGENTE A LAS NECESIDADES BASICAS	522,24 €	0,00 €	0%
VALENCIA	GANDÍA	GENERALITAT VALENCIANA	APOYO EN LA PREVENCION DE LA EXCLUSION ESCOLA	122,47 €	0,00 €	0%
VALENCIA	GANDÍA	GENERALITAT VALENCIANA	IRPF-PREVENCION DE LA EXCLUSION RESIDENCIAL	587,32 €	0,00 €	0%
VALENCIA	GANDÍA	GENERALITAT VALENCIANA	BIENESTAR SOCIAL Y ACTIVACION SOCIAL	3.000,00 €	0,00 €	0%
VALENCIA	GANDÍA	GENERALITAT VALENCIANA	AT.INTEGRAL A PERSONAS SIN HOGAR	3.147,85 €	0,00 €	0%
VALENCIA	ALCIRA	AYUNTAMIENTO ALCIRA	INCLUSION SOCIAL PARA NIÑOS Y NIÑAS EN RIESGO D	2.000,00 €	0,00 €	0%
VALENCIA	ALCIRA	MINISTERIO DE INCLUSIÓN, SEGURIDAD SOCIAL	LA DIVERSIDAD NUESTRA MEJOR OPCION	3.550,00 €	3.526,30 €	99%
VALENCIA	ALCIRA	AYUNTAMIENTO ALCIRA	DESARROLLANDO NUESTRA RESPUESTA EN EL AMBITO	13.077,97 €	13.077,97 €	100%
VALENCIA	ALCIRA	AYUNTAMIENTO ALCIRA	RED SOCIAL PP.MM. (ENREDATE)	520,00 €	0,00 €	0%
VALENCIA	ALCIRA	AYUNTAMIENTO ALCIRA	PROMOCION DEL ENVEJECIMIENTO SALUDABLE: SALU	6.563,50 €	6.463,50 €	98%
VALENCIA	ALCIRA	AYUNTAMIENTO ALCIRA	ATENCION URGENTE A NECESIDADES BASICAS	4.000,00 €	0,00 €	0%
VALENCIA	ALCIRA	AYUNTAMIENTO ALCIRA	APOYO PREV.ESCOLAR EN TIEMPOS DE CRISIS	3.000,00 €	0,00 €	0%
VALENCIA	ALCIRA	AYUNTAMIENTO ALCIRA	IRPF-PREVENCION DE LA EXCLUSION RESIDENCIAL	8.000,00 €	0,00 €	0%
VALENCIA	ALCIRA	MINISTERIO DE INCLUSIÓN, SEGURIDAD SOCIAL	CENTROS ACOGIDA (R.D.ASILO)	207.584,13 €	124.768,13 €	60%
VALENCIA	ALCIRA	DIRECCIÓN GENERAL DE MIGRACIONES	CENTROS ACOGIDA (R.D.ASILO)	141.298,00 €	83.178,76 €	59%
VALENCIA	ALCIRA	AYUNTAMIENTO ALCIRA	PREVENTIVOS TERRESTRES	1.034,57 €	0,00 €	0%
VALENCIA	ALCIRA	DIRECCIÓN GENERAL DE MIGRACIONES	INMI.SOLICITANTES DE ASILO (RED ARIADNA)	13.595,28 €	9.695,28 €	71%
VALENCIA	ALCIRA	DEL ESTADO	EMPLEA REDES	3.878,10 €	3.878,10 €	100%
VALENCIA	ALCIRA	GENERALITAT VALENCIANA	RED SOCIAL PP.MM. (ENREDATE)	300,00 €	0,00 €	0%
VALENCIA	ALCIRA	GENERALITAT VALENCIANA	PROMOCION DEL ENVEJECIMIENTO SALUDABLE: SALU	10.987,95 €	10.987,95 €	100%
VALENCIA	ALCIRA	GENERALITAT VALENCIANA	INCLUSION SOCIAL PARA NIÑOS Y NIÑAS EN RIESGO D	850,00 €	0,00 €	0%

Cruz Roja Española - Presupuesto 2021 - Información sobre convenios - contratos - subvenciones

Provincia	Localidad	Entidad concedente	Descripción actividad	Ingresos Totales	Gasto de personal	% Personal
VALENCIA	ALCIRA	GENERALITAT VALENCIANA	ATENCION URGENTE A LAS NECESIDADES BASICAS	115,00 €	0,00 €	0%
VALENCIA	ALCIRA	GENERALITAT VALENCIANA	IRPF-PREVENCIÓN DE LA EXCLUSIÓN RESIDENCIAL	240,00 €	0,00 €	0%
VALENCIA	ALCIRA	FEAD-FONDO EUROPEO ALIMENTOS PRADESFA	AYUDA MAS DESFAVORECIDOS FEAD 2014-2020	18.700,00 €	0,00 €	0%
VALENCIA	ALCIRA	AYUNTAMIENTO ALCIRA	SUBV. ESTRUCTURA CRE ALCIRA	10.000,00 €	0,00 €	0%
VALENCIA	AYORA	GENERALITAT VALENCIANA - CONSELLERIA MED	M.AMBIENTE (PREVENCIÓN DE INCENDIOS FORESTAL)	8.000,00 €	599,51 €	7%
VALENCIA	AYORA	AYUNTAMIENTO AYORA	PREVENTIVOS TERRESTRES	13.000,00 €	5.124,01 €	39%
VALENCIA	AYORA	GENERALITAT VALENCIANA	ACOGIDA INMIGRANTES IRPF	396,00 €	0,00 €	0%
VALENCIA	AYORA	GENERALITAT VALENCIANA	PREVENCIÓN DE LA EXCLUSIÓN RESIDENCIAL	234,92 €	0,00 €	0%
VALENCIA	L'ALCUDIA	AYUNTAMIENTO L'ALCUDIA	CRJ - ESPACIO PROPIO	1.400,00 €	0,00 €	0%
VALENCIA	L'ALCUDIA	AYUNTAMIENTO L'ALCUDIA	ATENCION URGENTE A LAS NECESIDADES BASICAS	20.000,00 €	18.747,48 €	94%
VALENCIA	L'ALCUDIA	GENERALITAT VALENCIANA	ATENCION URGENTE A LAS NECESIDADES BASICAS	2.973,21 €	2.973,21 €	100%
VALENCIA	L'ALCUDIA	GENERALITAT VALENCIANA	APOYO EN LA PREVENCIÓN DE LA EXCLUSIÓN ESCOLA	245,00 €	0,00 €	0%
VALENCIA	L'ALCUDIA	GENERALITAT VALENCIANA	ACTIVACION Y ACOMPAÑAMIENTO.HACIA EMPLEO	16.140,54 €	16.140,54 €	100%
VALENCIA	L'ALCUDIA	AYUNTAMIENTO L'ALCUDIA	GASTOS ESTRUCTURA	12.000,00 €	0,00 €	0%
VALENCIA	ALGEMESÍ	AYTO ALGEMESÍ	ATENCION URGENTE A NECESIDADES BASICAS	6.000,00 €	0,00 €	0%
VALENCIA	ALGEMESÍ	GENERALITAT VALENCIANA	INTEGRACION DE INMIGRANTES	750,00 €	0,00 €	0%
VALENCIA	ALGEMESÍ	GENERALITAT VALENCIANA	ATENCION URGENTE A LAS NECESIDADES BASICAS	9.759,89 €	9.759,89 €	100%
VALENCIA	ALGEMESÍ	GENERALITAT VALENCIANA	PREVENCIÓN DE LA EXCLUSIÓN RESIDENCIAL	234,12 €	0,00 €	0%
VALENCIA	ALGEMESÍ	GENERALITAT VALENCIANA	AT.INTEGRAL A PERSONAS SIN HOGAR	310,00 €	0,00 €	0%
VALENCIA	ALGEMESÍ	GENERALITAT VALENCIANA	ACTIVACION Y ACOMPAÑAMIENTO.HACIA EMPLEO	10.760,36 €	10.760,36 €	100%
VALENCIA	ALGEMESÍ	AYUNTAMIENTO ALGEMESÍ	AYUDA MAS DESFAVORECIDOS	9.305,00 €	0,00 €	0%
VALENCIA	ALGEMESÍ	AYTO ALGEMESÍ	GASTOS DE ESTRUCTURA	36.500,00 €	9.097,80 €	25%
VALENCIA	ALDAIA	IVAJ- INSTITUTO VALENCIANO DE LA JUVENTUD	OCIO Y TIEMPO LIBRE	8.000,00 €	1.558,52 €	19%
VALENCIA	ALDAIA	AYUNTAMIENTO ALDAIA	CRJ (PROMOCION EXITO ESCOLAR NIÑ@S DIF.SOCIAL)	2.000,00 €	0,00 €	0%
VALENCIA	ALDAIA	AYUNTAMIENTO ALDAIA	GESTION DEL VOLUNTARIADO	8.200,00 €	0,00 €	0%
VALENCIA	ALDAIA	AYUNTAMIENTO ALDAIA	AYUDA A DOMICILIO BASICA	61.200,00 €	55.709,88 €	91%
VALENCIA	ALDAIA	AYUNTAMIENTO ALDAIA	ATENCION URGENTE A LAS NECESIDADES BASICAS	4.599,00 €	0,00 €	0%
VALENCIA	ALDAIA	AYUNTAMIENTO ALDAIA	PREVENTIVOS TERRESTRES	6.000,00 €	0,00 €	0%
VALENCIA	ALDAIA	AYUNTAMIENTO ALDAIA	ACTIVACION Y ACOMPAÑAMIENTO.HACIA EMPLEO	3.079,65 €	0,00 €	0%
VALENCIA	ALDAIA	DEL ESTADO	BUEN TRATO A PERONAS MAYORES: PROMOCION DEL	100,00 €	0,00 €	0%
VALENCIA	ALDAIA	GENERALITAT VALENCIANA	AYUDA A DOMICILIO COMPLEMENTARIA IRPF	14.024,54 €	11.622,10 €	83%
VALENCIA	ALDAIA	GENERALITAT VALENCIANA	RED SOCIAL PP.MM. (ENREDATE)	100,00 €	0,00 €	0%
VALENCIA	ALDAIA	GENERALITAT VALENCIANA	IRPF-INTEGRACION DE INMIGRANTES	1.743,00 €	0,00 €	0%
VALENCIA	ALDAIA	GENERALITAT VALENCIANA	ATENCION URGENTE A LAS NECESIDADES BASICAS	387,32 €	0,00 €	0%

Cruz Roja Española - Presupuesto 2021 - Información sobre convenios - contratos - subvenciones

Provincia	Localidad	Entidad concedente	Descripción actividad	Ingresos Totales	Gasto de personal	% Personal
VALENCIA	ALDAIA	GENERALITAT VALENCIANA	APOYO EN LA PREVENCION DE LA EXCLUSION ESCOLA	100,12 €	0,00 €	0%
VALENCIA	ALDAIA	GENERALITAT VALENCIANA	IRPF-PREVENCION DE LA EXCLUSION RESIDENCIAL	587,32 €	0,00 €	0%
VALENCIA	ALDAIA	GENERALITAT VALENCIANA	AT.INTEGRAL A PERSONAS SIN HOGAR	2.374,64 €	0,00 €	0%
VALENCIA	ALDAIA	GENERALITAT VALENCIANA	ACTIVACION Y ACOMPAÑAMIENTO.HACIA EMPLEO	15.102,94 €	14.090,64 €	93%
VALENCIA	SAGUNTO	AYTO SAGUNTO	"ACOGIDA INTEGRAL A PERSONAS EN SITUACIÓN Y/O	60.000,00 €	24.830,00 €	41%
VALENCIA	SAGUNTO	AYTO SAGUNTO	PROMOCIÓN ÉXITO ESCOLAR	4.350,00 €	2.600,00 €	60%
VALENCIA	SAGUNTO	ESTADO	EMPLEA REDES	7.756,19 €	7.756,19 €	100%
VALENCIA	SAGUNTO	GENERALITAT VALENCIANA	AT.A PERSONAS VULNERABLES EN ASENTAMIENTOS	2.076,00 €	0,00 €	0%
VALENCIA	SAGUNTO	GENERALITAT VALENCIANA	IRPF-INTEGRACION DE INMIGRANTES	1.712,57 €	0,00 €	0%
VALENCIA	SAGUNTO	GENERALITAT VALENCIANA	EDUCACION EMOCIONAL	1.920,56 €	1.920,56 €	100%
VALENCIA	SAGUNTO	GENERALITAT VALENCIANA	ATENCION URGENTE A LAS NECESIDADES BASICAS	234,52 €	0,00 €	0%
VALENCIA	SAGUNTO	GENERALITAT VALENCIANA	APOYO EN LA PREVENCION DE LA EXCLUSION ESCOLA	100,12 €	0,00 €	0%
VALENCIA	SAGUNTO	GENERALITAT VALENCIANA	IRPF-PREVENCION DE LA EXCLUSION RESIDENCIAL	352,39 €	0,00 €	0%
VALENCIA	SAGUNTO	GENERALITAT VALENCIANA	AT.INTEGRAL A PERSONAS SIN HOGAR	3.255,93 €	0,00 €	0%
VALENCIA	SAGUNTO	GENERALITAT VALENCIANA	ACTIVANDO CAPACIDADES PARA EL EMPLEO	20.077,52 €	14.542,92 €	72%
VALENCIA	SAGUNTO	BANKIA	EMP.Y ACOMP.MUJERES EN DIF.SOCIAL	42.354,00 €	16.712,28 €	39%
VALENCIA	CHESTE	AYTO CHESTE	SUBVENCION NOMINATIVA FINES GRALES	10.000,00 €	0,00 €	0%
VALENCIA	CHESTE	DEL ESTADO	APOYO EN LA PREVENCION DE LA EXCLUSION ESCOLA	8.725,72 €	8.725,72 €	100%
VALENCIA	OLIVA	AYUNTAMIENTO OLIVA	FEAD	20.000,00 €	20.000,00 €	100%
VALENCIA	OLIVA	DEL ESTADO	BUEN TRATO A PERONAS MAYORES: PROMOCION DEL	100,00 €	0,00 €	0%
VALENCIA	OLIVA	GENERALITAT VALENCIANA	ATENCION A PERSONAS CON FUNCIONES COGNITIVAS	10.466,34 €	9.766,34 €	93%
VALENCIA	OLIVA	GENERALITAT VALENCIANA	RED SOCIAL PP.MM. (ENREDATE)	2.032,96 €	2.032,96 €	100%
VALENCIA	OLIVA	GENERALITAT VALENCIANA	PROMOCION DEL ENVEJECIMIENTO SALUDABLE: SALU	5.767,67 €	4.837,06 €	84%
VALENCIA	OLIVA	GENERALITAT VALENCIANA	ATENCION URGENTE A LAS NECESIDADES BASICAS	114,47 €	0,00 €	0%
VALENCIA	VALENCIA	DEL ESTADO	EL JUGUETE EDUCATIVO	3.702,00 €	0,00 €	0%
VALENCIA	VALENCIA	DEL ESTADO	INMI.SOLICITANTES DE ASILO (RED ARIADNA)	180.282,99 €	99.181,05 €	55%
VALENCIA	VALENCIA	DEL ESTADO	ITINERARIOS INTEGRALES CON INMIGRANTES EN DIFICI	29.363,07 €	25.854,00 €	88%
VALENCIA	VALENCIA	DEL ESTADO	INICIATIVAS DE DESARROLLO EMPRESARIAL: PROYECT	53.886,72 €	50.125,97 €	93%
VALENCIA	VALENCIA	INTERNACIONAL	FORMACION PARA EL EMPLEO CON JOVENES DE GAR	42.162,97 €	15.372,00 €	36%
VALENCIA	VALENCIA	DEL ESTADO	ITINERARIOS INTEGRALES CON PERSONAS DE DIFICIL I	27.156,96 €	27.156,96 €	100%
VALENCIA	VALENCIA	DEL ESTADO	BUEN TRATO A PERONAS MAYORES: PROMOCION DEL	16.049,32 €	14.602,87 €	91%
VALENCIA	VALENCIA	DEL ESTADO	INICIATIVAS DE DESARROLLO EMPRESARIAL: PROYECT	6.875,93 €	6.875,93 €	100%
VALENCIA	VALENCIA	DEL ESTADO	EMPLEA REDES	7.756,19 €	7.756,19 €	100%
VALENCIA	VALENCIA	DE COMUNIDADES AUTÓNOMAS	OCIO Y TIEMPO LIBRE	6.480,81 €	6.480,81 €	100%

Cruz Roja Española - Presupuesto 2021 - Información sobre convenios - contratos - subvenciones

Provincia	Localidad	Entidad concedente	Descripción actividad	Ingresos Totales	Gasto de personal	% Personal
VALENCIA	VALENCIA	DE COMUNIDADES AUTÓNOMAS	M.AMBIENTE (PREVENCIÓN DE INCENDIOS FORESTAL)	10.000,00 €	0,00 €	0%
VALENCIA	VALENCIA	DE COMUNIDADES AUTÓNOMAS	ACOGIDA INMIGRANTES IRPF	13.896,88 €	9.000,94 €	65%
VALENCIA	VALENCIA	DE COMUNIDADES AUTÓNOMAS	AYUDA A DOMICILIO COMPLEMENTARIA IRPF	19.807,40 €	16.417,29 €	83%
VALENCIA	VALENCIA	DE COMUNIDADES AUTÓNOMAS	ATENCIÓN A PERSONAS CON FUNCIONES COGNITIVAS	7.112,34 €	4.012,34 €	56%
VALENCIA	VALENCIA	DE COMUNIDADES AUTÓNOMAS	RED SOCIAL PP.MM. (ENREDATE)	16.533,38 €	11.921,22 €	72%
VALENCIA	VALENCIA	DE COMUNIDADES AUTÓNOMAS	ATENCIÓN PERSONAS CUIDADORAS	17.781,68 €	15.039,96 €	85%
VALENCIA	VALENCIA	DE COMUNIDADES AUTÓNOMAS	PROMOCIÓN DEL ENVEJECIMIENTO SALUDABLE: SALU	5.993,60 €	4.799,39 €	80%
VALENCIA	VALENCIA	DE COMUNIDADES AUTÓNOMAS	ACOMPANIAMIENTO SOCIOEDUCATIVO JOV.EXTUTELA	25.732,19 €	16.696,50 €	65%
VALENCIA	VALENCIA	DE COMUNIDADES AUTÓNOMAS	INTERVENCIÓN FAMILIAR CON INFANCIA EN RIESGO S	15.165,99 €	13.960,48 €	92%
VALENCIA	VALENCIA	DE COMUNIDADES AUTÓNOMAS	IRPF-INTEGRACIÓN DE INMIGRANTES	29.125,18 €	11.594,52 €	40%
VALENCIA	VALENCIA	DE COMUNIDADES AUTÓNOMAS	ACOGIDA INMIGRANTES IRPF	20.407,04 €	13.407,04 €	66%
VALENCIA	VALENCIA	DE COMUNIDADES AUTÓNOMAS	AT.A PERSONAS VULNERABLES EN ASENTAMIENTOS	15.074,52 €	3.688,05 €	24%
VALENCIA	VALENCIA	DE COMUNIDADES AUTÓNOMAS	FORMACIÓN EN COMPETENCIA PARA PERSONAS USU	18.283,47 €	15.315,61 €	84%
VALENCIA	VALENCIA	DE COMUNIDADES AUTÓNOMAS	GESTIÓN DEL VOLUNTARIADO	1.990,90 €	1.990,90 €	100%
VALENCIA	VALENCIA	DE COMUNIDADES AUTÓNOMAS	GESTIÓN DEL VOLUNTARIADO: VOLUNTARIADO DIGIT	1.922,99 €	1.922,99 €	100%
VALENCIA	VALENCIA	DE COMUNIDADES AUTÓNOMAS	INCLUSIÓN SOCIAL PARA NIÑOS Y NIÑAS EN RIESGO D	6.634,12 €	3.857,13 €	58%
VALENCIA	VALENCIA	DE COMUNIDADES AUTÓNOMAS	EDUCACIÓN EMOCIONAL	23.422,99 €	19.297,36 €	82%
VALENCIA	VALENCIA	DE COMUNIDADES AUTÓNOMAS	INFANCIA HOSPITALIZADA	3.857,66 €	3.857,66 €	100%
VALENCIA	VALENCIA	DE COMUNIDADES AUTÓNOMAS	PREVENCIÓN CONDUCTAS VIOLENTAS	11.244,69 €	7.627,13 €	68%
VALENCIA	VALENCIA	DE COMUNIDADES AUTÓNOMAS	PROMOCIÓN DE HÁBITOS SALUDABLES EN LAS RELACI	30.301,38 €	25.854,01 €	85%
VALENCIA	VALENCIA	DE COMUNIDADES AUTÓNOMAS	AYUDA A DOMICILIO COMPLEMENTARIA PERSONAS C	10.467,22 €	9.051,94 €	86%
VALENCIA	VALENCIA	DE COMUNIDADES AUTÓNOMAS	OCIO Y TIEMPO LIBRE PERSONAS CON DISCAPACIDAD	18.257,40 €	14.719,01 €	81%
VALENCIA	VALENCIA	DE COMUNIDADES AUTÓNOMAS	ACOMPANIAMIENTO Y SEGUIMIENTOS DE LA PAUTA T	6.651,74 €	6.651,74 €	100%
VALENCIA	VALENCIA	DE COMUNIDADES AUTÓNOMAS	ACOMPANIAMIENTO Y ASESORAMIENTO PARA MEJOR	6.651,74 €	6.651,74 €	100%
VALENCIA	VALENCIA	DE COMUNIDADES AUTÓNOMAS	OCIO Y TIEMPO LIBRE	6.560,25 €	6.560,25 €	100%
VALENCIA	VALENCIA	DE COMUNIDADES AUTÓNOMAS	ATENCIÓN URGENTE A LAS NECESIDADES BÁSICAS	25.616,97 €	14.210,85 €	55%
VALENCIA	VALENCIA	DE COMUNIDADES AUTÓNOMAS	APOYO EN LA PREVENCIÓN DE LA EXCLUSIÓN ESCOLA	14.452,92 €	11.187,19 €	77%
VALENCIA	VALENCIA	DE COMUNIDADES AUTÓNOMAS	IRPF-PREVENCIÓN DE LA EXCLUSIÓN RESIDENCIAL	49.645,16 €	34.713,55 €	70%
VALENCIA	VALENCIA	DE COMUNIDADES AUTÓNOMAS	UNIDADES DE ATENCIÓN EN CALLE A PERSONAS SIN H	34.601,38 €	20.004,78 €	58%
VALENCIA	VALENCIA	DE COMUNIDADES AUTÓNOMAS	ACTIVACIÓN Y ACOMPANIAMIENTO.HACIA EMPLEO	8.381,02 €	7.685,76 €	92%
VALENCIA	VALENCIA	DE COMUNIDADES AUTÓNOMAS	EMP.Y ACOMP.MUJERES EN DIF.SOCIAL	17.189,96 €	17.189,96 €	100%
VALENCIA	VALENCIA	DE COMUNIDADES AUTÓNOMAS	TFIL (DESARROLLO COMPET.PRELABORALES Y CAPACI	2.842,45 €	2.842,45 €	100%
VALENCIA	VALENCIA	DE ENTIDADES PROVINCIALES	ACOMPANIAMIENTO Y SEGUIMIENTOS DE LA PAUTA T	5.499,00 €	5.499,00 €	100%
VALENCIA	VALENCIA	DE ENTIDADES LOCALES	OPERACIONES DE EMERGENCIA	101.010,00 €	85.269,88 €	84%

Cruz Roja Española - Presupuesto 2021 - Información sobre convenios - contratos - subvenciones

Provincia	Localidad	Entidad concedente	Descripción actividad	Ingresos Totales	Gasto de personal	% Personal
VALENCIA	VALENCIA	INTERNACIONAL	ACTIV.Y ACOMP.INSERC.JOVENES DE GARANTIA SOCIA	44.429,97 €	36.102,00 €	81%
VALENCIA	VALENCIA	INTERNACIONAL	RETO SOCIAL EMPRESARIAL ALIANZAS	20.495,99 €	20.495,99 €	100%
VALENCIA	VALENCIA	INTERNACIONAL	PROYECTO AL EMPLEO +45	19.184,14 €	17.677,44 €	92%
VALENCIA	VALENCIA	INTERNACIONAL	ITINERARIOS INTEGRALES CON PERSONAS DE DIFICIL I	36.031,29 €	10.248,00 €	28%
VALENCIA	VALENCIA	DE EMPRESAS, FUNDACIONES Y OTROS ORGANI	ATENCION INFANCIA HOSPITALIZADA - CIBERCAIXA	13.502,44 €	5.502,44 €	41%
VALENCIA	VALENCIA	CONSUM, S.COOP.VAL.	RETO SOCIAL EMPRESARIAL ALIANZAS	5.124,01 €	5.124,01 €	100%
VALENCIA	VALENCIA	DE PRIVADOS PARTICULARES	M.AMBIENTE (VIGILANCIA AMBIENTAL EN COSTAS)	700,00 €	0,00 €	0%
VALENCIA	VALENCIA	DE PRIVADOS PARTICULARES	DONACIONES PRIVADAS	1.160,00 €	0,00 €	0%
VALENCIA	VALENCIA	DE EMPRESAS, FUNDACIONES Y OTROS ORGANI	OTROS EVENTOS - CARRERA	15.320,00 €	0,00 €	0%
VALENCIA	VALENCIA	DE COMUNIDADES AUTÓNOMAS	EMP.Y ACOMP.MUJERES EN DIF.SOCIAL	6.316,56 €	0,00 €	0%
VALENCIA	EL PUIG	AYUNTAMIENTO EL PUIG	ATENCION URGENTE A LAS NECESIDADES BASICAS	1.000,00 €	0,00 €	0%
VALENCIA	EL PUIG	GENERALITAT VALENCIANA	AT.A PERSONAS VULNERABLES EN ASENTAMIENTOS	10.760,30 €	6.878,04 €	64%
VALENCIA	HORTA SUD	AYUNTAMIENTO DE SEDAVI	PROMOCION EXITO CON JOVENES EN EDUCACION NO	3.000,00 €	2.999,98 €	100%
VALENCIA	HORTA SUD	AYUNTAMIENTO DE SEDAVI	AYUDA A DOMICILIO COMPLEMENTARIA IRPF	1.000,00 €	946,06 €	95%
VALENCIA	HORTA SUD	AYUNTAMIENTO DE SEDAVI	BIENESTAR SOCIAL Y ACTIVACION SOCIAL	26.000,00 €	21.914,81 €	84%
VALENCIA	HORTA SUD	GENERALITAT VALENCIANA	IRPF-INTEGRACION DE INMIGRANTES	8.595,36 €	6.853,36 €	80%
VALENCIA	HORTA SUD	GENERALITAT VALENCIANA	ATENCION URGENTE A LAS NECESIDADES BASICAS	234,52 €	0,00 €	0%
VALENCIA	HORTA SUD	GENERALITAT VALENCIANA	APOYO EN LA PREVENCION DE LA EXCLUSION ESCOLA	100,12 €	0,00 €	0%
VALENCIA	HORTA SUD	GENERALITAT VALENCIANA	IRPF-PREVENCION DE LA EXCLUSION RESIDENCIAL	352,39 €	0,00 €	0%
VALENCIA	HORTA SUD	GENERALITAT VALENCIANA	BIENESTAR SOCIAL Y ACTIVACION SOCIAL	4.033,30 €	0,00 €	0%
VALENCIA	HORTA SUD	GENERALITAT VALENCIANA	GESTION DEL VOLUNTARIADO	4.156,84 €	4.156,84 €	100%
VALENCIA	HORTA SUD	GENERALITAT VALENCIANA	ACTIVACION Y ACOMPAÑAMIENTO.HACIA EMPLEO	14.863,88 €	13.896,48 €	93%
VALENCIA	HORTA SUD	AYUNTAMIENTO DE SEDAVI	FEAD ALIMENTOS	702,50 €	0,00 €	0%
VALENCIA	MISLATA	AYUNTAMIENTO DE MISLATA	GESTION DEL VOLUNTARIADO	1.505,00 €	0,00 €	0%
VALENCIA	MISLATA	AYUNTAMIENTO DE MISLATA	DESARROLLANDO NUESTRA RESPUESTA EN EL AMBITO	3.500,00 €	0,00 €	0%
VALENCIA	MISLATA	AYUNTAMIENTO DE MISLATA	PRESTAC.LLAMAMIENTO "AHORA MAS QUE NUNCA"	14.200,00 €	0,00 €	0%
VALENCIA	MISLATA	AYUNTAMIENTO DE MISLATA	PREVENTIVOS TERRESTRES	15.000,00 €	0,00 €	0%
VALENCIA	MISLATA	DEL ESTADO	EMPLEA REDES	6.725,25 €	6.725,25 €	100%
VALENCIA	MISLATA	GENERALITAT VALENCIANA	IRPF-INTEGRACION DE INMIGRANTES	5.068,50 €	3.037,84 €	60%
VALENCIA	MISLATA	GENERALITAT VALENCIANA	ATENCION URGENTE A LAS NECESIDADES BASICAS	234,52 €	0,00 €	0%
VALENCIA	MISLATA	GENERALITAT VALENCIANA	APOYO EN LA PREVENCION DE LA EXCLUSION ESCOLA	100,12 €	0,00 €	0%
VALENCIA	MISLATA	GENERALITAT VALENCIANA	IRPF-PREVENCION DE LA EXCLUSION RESIDENCIAL	352,39 €	0,00 €	0%
VALENCIA	MISLATA	GENERALITAT VALENCIANA	ITINERARIOS CON FAMILIAS (LAND ROVER)	16.636,01 €	12.489,75 €	75%
VALENCIA	MISLATA	AYUNTAMIENTO DE MISLATA	AYUDA MAS DESFAVORECIDOS FEAD 2014-2020	1.100,00 €	0,00 €	0%

Cruz Roja Española - Presupuesto 2021 - Información sobre convenios - contratos - subvenciones

Provincia	Localidad	Entidad concedente	Descripción actividad	Ingresos Totales	Gasto de personal	% Personal
VALENCIA	MOIXENT	AYUNTAMIENTO DE MOIXENT	OCIO Y TIEMPO LIBRE	8.000,00 €	0,00 €	0%
VALENCIA	MOIXENT	VICEPRESIDENCIA Y CONSELLERIA DE IGUALDAD	ACOMPAÑAMIENTO Y SEGUIMIENTOS DE LA PAUTA T	5.685,66 €	4.998,34 €	88%
VALENCIA	MOIXENT	GENERALITAT VALENCIANA	ACOMPAÑAMIENTO Y ASESORAMIENTO PARA MEJOR	5.685,67 €	5.001,41 €	88%
VALENCIA	MOIXENT	GENERALITAT VALENCIANA	OCIO Y TIEMPO LIBRE	5.685,67 €	4.998,35 €	88%
VALENCIA	ONTINYENT	GENERALITAT VALENCIANA	TRANSPORTE EN VEHICULOS ADAPTADOS	8.000,00 €	0,00 €	0%
VALENCIA	ONTINYENT	EMPRESAS	BIENESTAR SOCIAL Y ACTIVACION SOCIAL	8.000,00 €	7.029,77 €	88%
VALENCIA	ONTINYENT	DIPUTACIÓN VALENCIA	PROYECTO INTERGRAL DE INCLUSIÓN SOCIAL Y ACTIV	39.554,00 €	39.554,00 €	100%
VALENCIA	ONTINYENT	GENERALITAT VALENCIANA	ATENCION URGENTE A LAS NECESIDADES BASICAS	114,47 €	0,00 €	0%
VALENCIA	ONTINYENT	GENERALITAT VALENCIANA	APOYO EN LA PREVENCION DE LA EXCLUSION ESCOLA	100,12 €	0,00 €	0%
VALENCIA	ONTINYENT	GENERALITAT VALENCIANA	IRPF-PREVENCION DE LA EXCLUSION RESIDENCIAL	352,39 €	0,00 €	0%
VALENCIA	ONTINYENT	AYUNTAMIENTO DE ONTINYENT	AYUDA MAS DESFAVORECIDOS FEAD 2014-2020	2.000,00 €	0,00 €	0%
VALENCIA	POBLA VALLBONA	AYUNTAMIENTO DE LA POBLA VALLBONA	DESARROLLANDO NUESTRA RESPUESTA EN EL AMBITO	8.000,00 €	8.000,00 €	100%
VALENCIA	POBLA VALLBONA	GENERALITAT VALENCIANA	M.AMBIENTE (PREVENCION DE INCENDIOS FORESTAL	1.000,00 €	0,00 €	0%
VALENCIA	POBLA VALLBONA	DIPUTACIÓN VALENCIA	PROYECTO INTERGRAL DE INCLUSIÓN SOCIAL Y ACTIV	30.245,26 €	30.245,26 €	100%
VALENCIA	POBLA VALLBONA	GENERALITAT VALENCIANA	IRPF-PREVENCION DE LA EXCLUSION RESIDENCIAL	19.002,90 €	14.789,63 €	78%
VALENCIA	REQUENA	DIPUTACIÓN VALENCIA	PROYECTO INTERGRAL DE INCLUSIÓN SOCIAL Y ACTIV	26.996,73 €	26.996,73 €	100%
VALENCIA	REQUENA	GENERALITAT VALENCIANA	ATENCION URGENTE A LAS NECESIDADES BASICAS	234,52 €	0,00 €	0%
VALENCIA	REQUENA	GENERALITAT VALENCIANA	APOYO EN LA PREVENCION DE LA EXCLUSION ESCOLA	100,12 €	0,00 €	0%
VALENCIA	REQUENA	GENERALITAT VALENCIANA	IRPF-PREVENCION DE LA EXCLUSION RESIDENCIAL	352,39 €	0,00 €	0%
VALENCIA	TAVERNES VALLDIGNA	AYUNTAMIENTO DE TAVERNES DE VALLDIGNA	AYUDA A DOMICILIO COMPLEMENTARIA IRPF	10.400,00 €	6.415,70 €	62%
VALENCIA	TAVERNES VALLDIGNA	AYUNTAMIENTO DE TAVERNES DE VALLDIGNA	TRANSPORTE EN VEHICULOS ADAPTADOS	13.200,00 €	7.073,06 €	54%
VALENCIA	TAVERNES VALLDIGNA	AYUNTAMIENTO DE TAVERNES DE VALLDIGNA	PREVENTIVOS TERRESTRES	3.000,00 €	1.206,52 €	40%
VALENCIA	TAVERNES VALLDIGNA	DEL ESTADO	EMPLEA REDES	3.231,76 €	3.231,76 €	100%
VALENCIA	TORRENT	GENERALITAT VALENCIANA	PREVENCION CONDUCTAS VIOLENTAS	5.693,16 €	5.693,16 €	100%
VALENCIA	TORRENT	GENERALITAT VALENCIANA	IRPF-PREVENCION DE LA EXCLUSION RESIDENCIAL	2.014,15 €	2.014,15 €	100%
VALENCIA	TORRENT	GENERALITAT VALENCIANA	BIENESTAR SOCIAL Y ACTIVACION SOCIAL	19.121,00 €	19.120,95 €	100%
VALENCIA	TORRENT	GENERALITAT VALENCIANA	ACTIVANDO CAPACIDADES PARA EL EMPLEO	14.090,64 €	14.090,64 €	100%
VALENCIA	XATIVA	AYUNTAMIENTO DE XATIVA	CRJ (PROMOCION EXITO ESCOLAR NIÑ@S DIF.SOCIAL)	1.500,00 €	0,00 €	0%
VALENCIA	XATIVA	AYUNTAMIENTO DE XATIVA	ATENCION URGENTE A LAS NECESIDADES BASICAS	6.000,00 €	0,00 €	0%
VALENCIA	XATIVA	DIPUTACIÓN VALENCIA	PROYECTO INTERGRAL DE INCLUSIÓN SOCIAL Y ACTIV	6.263,35 €	6.263,35 €	100%
VALENCIA	XATIVA	DEL ESTADO	EMPLEA REDES	10.341,60 €	10.341,60 €	100%
VALENCIA	XATIVA	GENERALITAT VALENCIANA	IRPF-INTEGRACION DE INMIGRANTES	5.444,11 €	0,00 €	0%
VALENCIA	XATIVA	GENERALITAT VALENCIANA	ATENCION URGENTE A LAS NECESIDADES BASICAS	114,47 €	0,00 €	0%
VALENCIA	XATIVA	GENERALITAT VALENCIANA	IRPF-PREVENCION DE LA EXCLUSION RESIDENCIAL	352,39 €	0,00 €	0%

Cruz Roja Española - Presupuesto 2021 - Información sobre convenios - contratos - subvenciones

Provincia	Localidad	Entidad concedente	Descripción actividad	Ingresos Totales	Gasto de personal	% Personal
VALENCIA	XIRIVELLA	GENERALITAT VALENCIANA	ATENCION URGENTE A LAS NECESIDADES BASICAS	114,47 €	0,00 €	0%
VALENCIA	XIRIVELLA	GENERALITAT VALENCIANA	APOYO EN LA PREVENCION DE LA EXCLUSION ESCOLA	10.494,99 €	8.725,72 €	83%
VALENCIA	XIRIVELLA	DEL ESTADO	EMPLEA REDES	3.231,76 €	3.231,76 €	100%
VALENCIA	UTIEL	GENERALITAT VALENCIANA	AT.INTEGRAL A PERSONAS SIN HOGAR	1.600,00 €	0,00 €	0%
VALENCIA	UTIEL	DIPUTACIÓN VALENCIA	PROYECTO INTERGRAL DE INCLUSIÓN SOCIAL Y ACTIV	49.978,56 €	0,00 €	0%
VALENCIA	VILLAR DEL ARZOBISPO	DIPUTACIÓN VALENCIA	PROYECTO INTERGRAL DE INCLUSIÓN SOCIAL Y ACTIV	26.091,32 €	26.091,32 €	100%
VALENCIA	XIRIVELLA	AYTO DE XIRIVELLA	FINES GENERALES	8.200,00 €	0,00 €	0%
VALENCIA	REQUENA	AYTO DE REQUENA	SUBVENCION COOPERACIÓN SOCIAL	6.000,00 €	0,00 €	0%
VALENCIA	TORRENT	AYTO DE TORRENT	PROYECTOS DE INTERVENCIÓN SOCIAL (PERSONAS EN	55.457,00 €	14.000,00 €	25%
VALENCIA	VILLAR DEL ARZOBISPO	AYTO DE VILLAR DEL ARZOBISPO	ACTIVIDADES PROPIAS DE LA CRUZ ROJA EN VILLAR	1.200,00 €	0,00 €	0%
VALLADOLID	VALLADOLID	ESTADO	INTERVENCIÓN SOCIAL CON PERSONAS PRIVADAS DE	8.850,00 €	8.850,00 €	100%
VALLADOLID	VALLADOLID	ESTADO	AYUDA A LOS MÁS DESFAVORECIDOS (FEAD 2014-202	18.000,00 €	15.995,04 €	89%
VALLADOLID	VALLADOLID	ESTADO	INICIATIVAS DE DESARROLLO EMPRESARIAL:PROYECTO	19.710,00 €	18.405,78 €	93%
VALLADOLID	VALLADOLID	ESTADO	INSERCIÓN SOCIOLABORAL INMIGRANTES: RED INTER	71.583,29 €	54.181,03 €	76%
VALLADOLID	VALLADOLID	ESTADO	ACOGIDA E INTEGRACIÓN DE LAS PERSONAS SOLICITA	588.860,74 €	266.786,61 €	45%
VALLADOLID	VALLADOLID	ESTADO	RETO SOCIAL EMPRESARIAL EN MATERIA DE INSERCIÓN	2.261,33 €	2.261,33 €	100%
VALLADOLID	VALLADOLID	ESTADO	DESAFÍO EMPLEO +45	3.669,88 €	3.669,88 €	100%
VALLADOLID	VALLADOLID	ESTADO	ITINERARIOS INTEGRALES INTENSIFICADOS PARA PERS	4.068,79 €	4.068,79 €	100%
VALLADOLID	VALLADOLID	ESTADO	ATENCIÓN A PERSONAS CON INADECUADA GESTIÓN D	15.023,00 €	15.023,00 €	100%
VALLADOLID	VALLADOLID	ESTADO	ITINERARIOS LABORALES CON PERSONAS SOLICITANTE	62.350,96 €	31.236,51 €	50%
VALLADOLID	VALLADOLID	JUNTA DE CASTILLA Y LEÓN	ITINERARIOS SOCIO-LABORALES PARA PERCEPTORES D	17.500,00 €	14.000,00 €	80%
VALLADOLID	VALLADOLID	JUNTA DE CASTILLA Y LEÓN	ACOGIMIENTO FAMILIAR	62.960,00 €	73.044,94 €	116%
VALLADOLID	VALLADOLID	JUNTA DE CASTILLA Y LEÓN	INTERVENCION SOCIO-EDUCATIVA EN MEDIO ABIERTO	14.979,00 €	14.979,00 €	100%
VALLADOLID	VALLADOLID	JUNTA DE CASTILLA Y LEÓN	ATENCION URGENTE A LAS NECESIDADES BASICAS	89.810,53 €	38.101,53 €	42%
VALLADOLID	VALLADOLID	JUNTA DE CASTILLA Y LEÓN	INTEGRACIÓN DE INMIGRANTES	10.000,00 €	10.000,00 €	100%
VALLADOLID	VALLADOLID	JUNTA DE CASTILLA Y LEÓN	ATENCIÓN INTEGRAL A PERSONAS SIN HOGAR	97.794,17 €	90.794,17 €	93%
VALLADOLID	VALLADOLID	JUNTA DE CASTILLA Y LEÓN	AYUDA A DOMICILIO COMPLEMENTARIA	35.150,00 €	31.509,01 €	90%
VALLADOLID	VALLADOLID	JUNTA DE CASTILLA Y LEÓN	RED SOCIAL PARA PERSONAS MAYORES: ENRÉDATE	104.450,00 €	97.450,00 €	93%
VALLADOLID	VALLADOLID	JUNTA DE CASTILLA Y LEÓN	ATENCIÓN A PERSONAS CUIDADORAS	13.650,00 €	13.650,00 €	100%
VALLADOLID	VALLADOLID	JUNTA DE CASTILLA Y LEÓN	GESTIÓN DEL VOLUNTARIADO	2.040,90 €	2.040,90 €	100%
VALLADOLID	VALLADOLID	JUNTA DE CASTILLA Y LEÓN	EDUCACIÓN PARA LA SALUD	9.924,00 €	9.924,00 €	100%
VALLADOLID	VALLADOLID	JUNTA DE CASTILLA Y LEÓN	PREVENCIÓN CONDUCTAS VIOLENTAS	10.965,00 €	10.965,00 €	100%
VALLADOLID	VALLADOLID	JUNTA DE CASTILLA Y LEÓN	INFANCIA HOSPITALIZADA	4.500,00 €	4.500,00 €	100%
VALLADOLID	VALLADOLID	JUNTA DE CASTILLA Y LEÓN	ACTIVANDO CAPACIDADES PARA EL EMPLEO	61.000,00 €	47.000,02 €	77%

Cruz Roja Española - Presupuesto 2021 - Información sobre convenios - contratos - subvenciones

Provincia	Localidad	Entidad concedente	Descripción actividad	Ingresos Totales	Gasto de personal	% Personal
VALLADOLID	VALLADOLID	JUNTA DE CASTILLA Y LEÓN	ATENCIÓN A PERSONAS CON INADECUADA GESTIÓN D	232.281,00 €	232.791,30 €	100%
VALLADOLID	VALLADOLID	JUNTA DE CASTILLA Y LEÓN	ATENCIÓN INTEGRAL A PERSONAS CON VIH EN SITUAC	21.300,00 €	21.300,00 €	100%
VALLADOLID	VALLADOLID	JUNTA DE CASTILLA Y LEÓN	FORMACIÓN VOLUNTARIADO Y PERSONAL LABORAL I	31.476,51 €	31.476,51 €	100%
VALLADOLID	VALLADOLID	JUNTA DE CASTILLA Y LEÓN	DESAFÍO EMPLEO +45	17.705,92 €	17.705,92 €	100%
VALLADOLID	VALLADOLID	JUNTA DE CASTILLA Y LEÓN	ITINERARIOS INTEGRALES INTENSIFICADOS PARA PERS	20.170,78 €	20.170,78 €	100%
VALLADOLID	VALLADOLID	JUNTA DE CASTILLA Y LEÓN	RETO SOCIAL EMPRESARIAL EN MATERIA DE INSERCIÓ	19.282,30 €	19.282,30 €	100%
VALLADOLID	VALLADOLID	JUNTA DE CASTILLA Y LEÓN	MUJERES EN DIFICULTAD SOCIAL	12.800,00 €	12.800,00 €	100%
VALLADOLID	VALLADOLID	JUNTA DE CASTILLA Y LEÓN	EMPODERAMIENTO A MUJERES EN SITUACIÓN DE DIF	3.000,00 €	0,00 €	0%
VALLADOLID	VALLADOLID	JUNTA DE CASTILLA Y LEÓN	ATENCIÓN MUJERES CON INADECUADA GESTIÓN ADIC	8.025,88 €	7.225,88 €	90%
VALLADOLID	VALLADOLID	JUNTA DE CASTILLA Y LEÓN	ATENCIÓN PERSONAS CON INADECUADA GESTIÓN PA	10.089,34 €	9.289,35 €	92%
VALLADOLID	VALLADOLID	JUNTA DE CASTILLA Y LEÓN	ATENCIÓN PERSONAS EXRECLUSAS CON INADECUADA	6.281,53 €	5.481,53 €	87%
VALLADOLID	VALLADOLID	JUNTA DE CASTILLA Y LEÓN	INTERVENCIÓN FAMILIAR CON INFANCIA EN RIESGO S	31.571,00 €	31.571,00 €	100%
VALLADOLID	VALLADOLID	JUNTA DE CASTILLA Y LEÓN	GESTIÓN DEL VOLUNTARIADO	30.662,84 €	30.662,84 €	100%
VALLADOLID	VALLADOLID	JUNTA DE CASTILLA Y LEÓN	DESARROLLANDO NUESTRAS RESPUESTAS EN EL ÁMB	75.895,24 €	85.421,24 €	113%
VALLADOLID	VALLADOLID	JUNTA DE CASTILLA Y LEÓN	DISPOSITIVOS DE ACOGIDA TEMPORAL A MUJERES E H	211.100,00 €	175.923,91 €	83%
VALLADOLID	VALLADOLID	JUNTA DE CASTILLA Y LEÓN	ITINERARIOS SOCIO-LABORALES PARA PERCEPTORES D	17.500,00 €	14.000,00 €	80%
VALLADOLID	VALLADOLID	JUNTA DE CASTILLA Y LEÓN	SENSIBILIZACIÓN Y PREVENCIÓN DE VIOLENCIA DE GÉ	2.995,00 €	2.995,00 €	100%
VALLADOLID	VALLADOLID	JUNTA DE CASTILLA Y LEÓN	INTERVENCIÓN CON MENORES QUE EJERCEN VIOLENC	31.571,00 €	31.571,00 €	100%
VALLADOLID	VALLADOLID	DIPUTACIÓN PROVINCIAL	PREVENCIÓN DE LA EXCLUSIÓN RESIDENCIAL	13.650,00 €	0,00 €	0%
VALLADOLID	VALLADOLID	DIPUTACIÓN PROVINCIAL	EMPLEA REDES: PARTICIPACIÓN Y ACOMPAÑAMIENTO	3.675,00 €	0,00 €	0%
VALLADOLID	VALLADOLID	DIPUTACIÓN PROVINCIAL	FORMACIÓN PARA EMPRESAS Y PARTICULARES PRESE	9.000,00 €	15.667,35 €	174%
VALLADOLID	VALLADOLID	DIPUTACIÓN PROVINCIAL	GESTIÓN DEL VOLUNTARIADO	22.000,00 €	17.703,22 €	80%
VALLADOLID	VALLADOLID	DIPUTACIÓN PROVINCIAL	PROGRAMA DE DESAHUCIOS	42.675,00 €	0,00 €	0%
VALLADOLID	VALLADOLID	AYUNTAMIENTO	ATENCIÓN INTEGRAL A PERSONAS SIN HOGAR	218.000,00 €	166.485,45 €	76%
VALLADOLID	MOJADOS	AYUNTAMIENTO	JUVENTUD. PROMOCIÓN DEL ÉXITO ESCOLAR DE NIÑOS	6.075,00 €	4.487,03 €	74%
VALLADOLID	TUDELA DE DUERO	AYUNTAMIENTO	AYUDA A DOMICILIO COMPLEMENTARIA	73.900,00 €	78.194,83 €	106%
VALLADOLID	VALLADOLID	AYUNTAMIENTO	PREVENTIVOS TERRESTRES	16.363,00 €	0,00 €	0%
VALLADOLID	CIGALES	AYUNTAMIENTO	PREVENTIVOS TERRESTRES	2.100,00 €	0,00 €	0%
VALLADOLID	MOJADOS	AYUNTAMIENTO	PREVENTIVOS TERRESTRES	3.925,00 €	0,00 €	0%
VALLADOLID	OLMEDO	AYUNTAMIENTO	PREVENTIVOS TERRESTRES	5.000,00 €	0,00 €	0%
VALLADOLID	TORDESILLAS	AYUNTAMIENTO	PREVENTIVOS TERRESTRES	5.000,00 €	0,00 €	0%
VALLADOLID	VALLADOLID	AYUNTAMIENTO	ACTIVACIÓN, ORIENTACIÓN Y ACOMPAÑAMIENTO A L	7.593,16 €	7.593,16 €	100%
VALLADOLID	VALLADOLID	AYUNTAMIENTO	SEGUNDAS OPORTUNIDADES FORMACIÓN Y APRENDI	6.377,92 €	6.377,92 €	100%
VALLADOLID	CIGALES	AYUNTAMIENTO	DESARROLLANDO NUESTRAS RESPUESTAS EN EL ÁMB	7.900,00 €	0,00 €	0%

Cruz Roja Española - Presupuesto 2021 - Información sobre convenios - contratos - subvenciones

Provincia	Localidad	Entidad concedente	Descripción actividad	Ingresos Totales	Gasto de personal	% Personal
VALLADOLID	LAGUNA DE DUERO	AYUNTAMIENTO	DESARROLLANDO NUESTRAS RESPUESTAS EN EL ÁMB	22.500,00 €	35.032,34 €	156%
VALLADOLID	PORTILLO	AYUNTAMIENTO	PREVENTIVOS TERRESTRES	3.500,00 €	0,00 €	0%
VALLADOLID	VALLADOLID	INTERNACIONAL	SEGUNDAS OPORTUNIDADES FORMACIÓN Y APRENDI	89.411,25 €	41.593,88 €	47%
VALLADOLID	VALLADOLID	INTERNACIONAL	ACTIVACIÓN, ORIENTACIÓN Y ACOMPAÑAMIENTO A L	108.981,77 €	81.953,51 €	75%
VALLADOLID	VALLADOLID	INTERNACIONAL	DESAFÍO EMPLEO +45	25.401,83 €	6.601,41 €	26%
VALLADOLID	VALLADOLID	INTERNACIONAL	ITINERARIOS INTEGRALES INTENSIFICADOS PARA PERS	24.801,25 €	8.735,29 €	35%
VALLADOLID	VALLADOLID	INTERNACIONAL	RETO SOCIAL EMPRESARIAL EN MATERIA DE INSERCIÓ	22.082,23 €	12.184,74 €	55%
VALLADOLID	VALLADOLID	PARTICULAR		3.600,00 €	0,00 €	0%
VALLADOLID	VALLADOLID	PARTICULAR	DESAFÍO EMPLEO +45	4.000,00 €	4.000,00 €	100%
VALLADOLID	VALLADOLID	PARTICULAR	DESAFÍO EMPLEO +45	62.500,00 €	24.000,00 €	38%
VALLADOLID	VALLADOLID		DONATIVOS	23.600,00 €	0,00 €	0%
VALLADOLID	VALLADOLID		INGRESOS COOPERACIÓN CENTROS CRE	98.230,08 €	0,00 €	0%
VALLADOLID	VALLADOLID		SUBVENIONES EN CAPITAL	24.342,16 €	0,00 €	0%
VIZCAYA	BIZKAIA	GOBIERNO VASCO	CENTRO DE FORMACIÓN PROFESIONAL	1.120.000,00 €	1.038.329,21 €	93%
VIZCAYA	BIZKAIA	DIPUTACION FORAL	E.T.L. Y DIFUSIÓN DE VALORES CRJ	12.000,00 €	3.269,31 €	27%
VIZCAYA	BIZKAIA	VARIOS	FORMACION SOCORROS Y EMERGENCIAS	11.200,00 €	9.057,37 €	81%
VIZCAYA	BIZKAIA	GOB. CENTRAL	SUBVENCIÓN ASILO	2.070.170,30 €	808.624,72 €	39%
VIZCAYA	BIZKAIA	GOB. CENTRAL	REAL DECRETO (GC+AHÍ)	734.525,59 €	415.576,86 €	57%
VIZCAYA	BIZKAIA	F. S. EUROPEO Y MINISTERIO	ARIADNA	132.928,32 €	72.388,54 €	54%
VIZCAYA	BIZKAIA	GOBIERNO VASCO	APOYO, INFORMACIÓN Y SENSIBILIZACIÓN (HARRERA)	100.000,00 €	57.652,92 €	58%
VIZCAYA	BIZKAIA	DIPUTACION FORAL	SUBVENCIÓN INMIGRANTES - GOIHABE	185.000,00 €	28.289,57 €	15%
VIZCAYA	BIZKAIA	GOBIERNO VASCO	ASESORÍA JURÍDICA INMIGRANTES	80.896,98 €	78.813,98 €	97%
VIZCAYA	BIZKAIA	GOBIERNO VASCO	SUMINISTROS	240.000,00 €	16.680,70 €	7%
VIZCAYA	BIZKAIA	GOBIERNO VASCO	IGUALDAD	4.000,00 €	4.000,00 €	100%
VIZCAYA	BIZKAIA	F. SOCIAL EUROPEO	POEJ / PULSA	68.702,88 €	56.040,93 €	82%
VIZCAYA	BIZKAIA	F. SOCIAL EUROPEO	POEJ SEGUNDAS OPORTUNIDADES	76.592,77 €	21.084,70 €	28%
VIZCAYA	BIZKAIA	MINISTERIO	ALIMENTOS	71.800,00 €	57.496,35 €	80%
VIZCAYA	BIZKAIA	DIPUTACIÓN	JABETUZ	423.246,00 €	185.582,10 €	44%
VIZCAYA	BIZKAIA	AYUNTAMIENTOS	N.N.B.B. - NECESIDADES BÁSICAS	20.000,00 €	20.000,00 €	100%
VIZCAYA	BIZKAIA	FUNDACIÓN VICTOR TAPIA	N.N.B.B. - NECESIDADES BÁSICAS	23.900,00 €	23.900,00 €	100%
VIZCAYA	BIZKAIA	GOBIERNO VASCO	SALVAMENTO MARÍTIMO	40.000,00 €	24.893,69 €	62%
VIZCAYA	BIZKAIA	AYUNTAMIENTOS	CRJ	20.344,00 €	18.112,56 €	89%
VIZCAYA	BIZKAIA	OFICINA CENTRAL	CRJ	5.800,00 €	5.163,82 €	89%
VIZCAYA	BIZKAIA	DIPUTACION FORAL	CRJ	15.000,00 €	13.354,72 €	89%

Cruz Roja Española - Presupuesto 2021 - Información sobre convenios - contratos - subvenciones

Provincia	Localidad	Entidad concedente	Descripción actividad	Ingresos Totales	Gasto de personal	% Personal
VIZCAYA	BIZKAIA	ENT. PRIVADAS	CRJ	33.000,00 €	29.380,37 €	89%
VIZCAYA	BIZKAIA	DIPUTACION FORAL	VOLUNTARIADO	17.500,00 €	17.500,00 €	100%
VIZCAYA	BIZKAIA	AYUNTAMIENTOS	VOLUNTARIADO	26.500,00 €	26.500,00 €	100%
VIZCAYA	BIZKAIA	OTROS	VOLUNTARIADO	23.000,00 €	23.000,00 €	100%
VIZCAYA	BIZKAIA	GOBIERNO VASCO	MOV. AHORRO DOMESTICO	7.470,00 €	3.989,25 €	53%
VIZCAYA	BIZKAIA	ENT. PRIVADAS	MOV. AHORRO DOMESTICO	34.524,00 €	18.437,04 €	53%
VIZCAYA	BIZKAIA	GOBIERNO VASCO	NECESIDADES BASICAS	30.000,00 €	5.800,00 €	19%
VIZCAYA	BILBAO	FUNDACIÓN VICTOR TAPIA	PERSONAS MAYORES - PAUSOKA	24.000,00 €	4.800,00 €	20%
VIZCAYA	BILBAO	AYTO. BILBAO	ACOMPAÑAMIENTO - PAUSOKA	30.900,00 €	23.540,00 €	76%
VIZCAYA	BILBAO	AYUNTAMIENTOS	ALTAMIRA	142.657,00 €	81.387,82 €	57%
VIZCAYA	BILBAO	DIPUTACION FORAL	LAGUN GUNEAK	25.000,00 €	9.298,14 €	37%
VIZCAYA		AYTO. BILBAO	LAGUN GUNEAK	53.560,00 €	19.920,34 €	37%
VIZCAYA		BBK	LAGUN GUNEAK	116.800,00 €	43.440,91 €	37%
VIZCAYA	BERMEO	OFICINA CENTRAL	FINANCIACIÓN PATRÓN (SASEMAR)	24.000,00 €	24.000,00 €	100%
VIZCAYA		GOBIERNO VASCO	SALVAMENTO MARÍTIMO	24.000,00 €	2.000,00 €	8%
VIZCAYA		AYUNTAMIENTO	SALVAMENTO MARÍTIMO	20.000,00 €	11.525,07 €	58%
VIZCAYA	BERMEO	AYUNTAMIENTOS	SERVICIOS PREVENTIVOS	16.000,00 €	2.068,23 €	13%
VIZCAYA		GOBIERNO VASCO	NECESIDADES BÁSICAS	5.000,00 €		0%
VIZCAYA	DURANGO	AYUNTAMIENTOS	TRANSPORTE ADAPTADO	7.000,00 €	1.000,00 €	14%
VIZCAYA	LEA ARTIBAI	GOBIERNO VASCO	SALVAMENTO MARÍTIMO	35.000,00 €	35.000,00 €	100%
VIZCAYA		OFICINA CENTRAL	FINANCIACIÓN PATRON (SASEMAR)	24.000,00 €	24.000,00 €	100%
VIZCAYA	VALLE ARRATIA	MANCOMUNIDAD V. ARRATIA	AYUDA A DOMICILIO COMPLEMENTARIA	13.200,00 €	13.200,00 €	100%
VIZCAYA	VALLE NERVION	AYUNTAMIENTOS	SERVICIOS PREVENTIVOS	6.050,00 €	1.210,00 €	20%
VIZCAYA		AYUNTAMIENTOS	PAREJAS LINGUISTICAS	2.000,00 €	1.800,00 €	90%
VIZCAYA		VARIOS	NECESIDADES BASICAS	1.400,00 €	500,00 €	36%
VIZCAYA		AYUNTAMIENTOS	ALBERGUE INVERNAL	3.500,00 €	500,00 €	14%
VIZCAYA		AYUNTAMIENTOS	AYUDA A DOMICILIO COMPLEMENTARIA	2.500,00 €	875,00 €	35%
VIZCAYA		AYUNTAMIENTOS	TRANSPORTE ADAPTADO	3.500,00 €	1.000,00 €	29%
VIZCAYA	URIBE ALDEA	OFICINA CENTRAL	FINANCIACIÓN PATRON (SASEMAR)	24.000,00 €	24.000,00 €	100%
VIZCAYA		AUTORIDAD PORTUARIA	PROTECCIÓN CIVIL	12.000,00 €	12.000,00 €	100%
VIZCAYA		GOBIERNO VASCO	SALVAMENTO MARÍTIMO	62.000,00 €	58.000,00 €	94%
VIZCAYA		GOBIERNO VASCO	NECESIDADES BÁSICAS	38.500,00 €	2.695,00 €	7%
VIZCAYA		ENTIDADES LOCALES	NECESIDADES BÁSICAS	16.563,00 €	1.656,00 €	10%
VIZCAYA		ENTIDADES LOCALES	AYUDA A DOMICILIO COMPLEMENTARIA	5.625,00 €	1.687,00 €	30%

Cruz Roja Española - Presupuesto 2021 - Información sobre convenios - contratos - subvenciones

Provincia	Localidad	Entidad concedente	Descripción actividad	Ingresos Totales	Gasto de personal	% Personal
VIZCAYA		ENTIDADES LOCALES	TRANSPORTE ADAPTADO	4.625,00 €	4.625,00 €	100%
VIZCAYA		ENTIDADES LOCALES	PAREJAS LINGUISTICAS	2.312,00 €	2.080,80 €	90%
VIZCAYA	GERNIKA	AYUNTAMIENTOS	AYUDA A DOMICILIO COMPLEMENTARIA	30.000,00 €	16.614,99 €	55%
VIZCAYA		AYUNTAMIENTOS	NECESIDADES BÁSICAS	10.500,00 €	7.875,00 €	75%
VIZCAYA	ENCARTACIONES	AYUNTAMIENTOS	NECESIDADES BÁSICAS	10.000,00 €	2.000,00 €	20%
VIZCAYA		GOBIERNO VASCO	NECESIDADES BÁSICAS	4.500,00 €	900,00 €	20%
VIZCAYA		AYUNTAMIENTOS	AYUDA A DOMICILIO COMPLEMENTARIA	4.000,00 €	4.000,00 €	100%
VIZCAYA		ENT. LOCALES	TRANSPORTE ADAPTADO	2.500,00 €	1.500,00 €	60%
VIZCAYA		ENT. LOCALES	ERIES	4.800,00 €		0%
VIZCAYA	M.IZQUIERDA	GOBIERNO VASCO	NECESIDADES BÁSICAS	12.000,00 €	1.800,00 €	15%
VIZCAYA	BIZKAIA	VARIOS	PREVENTIVOS	10.850,00 €		0%
VIZCAYA	BIZKAIA	VARIOS	SUBVENCIONES VARIAS Y DONATIVOS	70.250,00 €		0%
VIZCAYA	BIZKAIA	OFICINAS C. R.	CUENTA 7421	187.500,00 €		0%
VIZCAYA	BIZKAIA	OFICINAS C. R.	CUENTA 7400	50.637,13 €		0%
VIZCAYA	BIZKAIA	VARIOS	SUBVENCIONES EN CAPITAL	216.836,77 €		0%
ZAMORA	ZAMORA	MINIST. SERV. SOC. IRPF	BUEN TRATO A LAS PERSONAS MAYORES	8.000,00 €	7.400,00 €	93%
ZAMORA	ZAMORA	MINIST. SERV. SOC. IRPF	PUENTES HACIA EL EMPLEO:ITINERARIOS POR LA IGUA	5.000,00 €	4.000,00 €	80%
ZAMORA	ZAMORA	FONDO SOCIAL EUROPEO	PUENTES HACIA EL EMPLEO:ITINERARIOS POR LA IGUA	22.305,36 €	18.093,91 €	81%
ZAMORA	ZAMORA	MINIST. TRABAJO MIGRACI. Y SERG. SOCIAL	LA DIVERSIDAD	4.043,89 €	4.043,89 €	100%
ZAMORA	ZAMORA	DEL ESTADO	ALIMENTOS	6.600,00 €	5.600,56 €	85%
ZAMORA	ZAMORA	DEL ESTADO	TBC	2.000,00 €	2.000,00 €	100%
ZAMORA	ZAMORA	DEL ESTADO	REFUGIADOS	362.360,98 €	118.174,03 €	33%
ZAMORA	ZAMORA	DEL ESTADO	REFUGIADOS EMPLEO	24.817,25 €	15.792,45 €	64%
ZAMORA	ZAMORA	JUNTA CASTILLA Y LEON	PUENTES HACIA EL EMPLEO:ITINERARIOS POR LA IGUA	18.709,43 €	7.235,35 €	39%
ZAMORA	ZAMORA	JUNTA CASTILLA Y LEON	ATENC.MUJERES VICTIMAS VG	3.600,00 €	3.600,00 €	100%
ZAMORA	ZAMORA	JUNTA CASTILLA Y LEON	IGUALDAD OPORT. MUJERES Y HOMBRES	3.830,00 €	3.630,00 €	95%
ZAMORA	ZAMORA	JUNTA CASTILLA Y LEON	ACOGIDA E INTEGRACION PERSON INMIGRANTES	12.000,00 €	11.900,00 €	99%
ZAMORA	ZAMORA	JUNTA CASTILLA Y LEON	ITINERARIOS SOCIOLABORALES DE PERSONAS Y FAMI.	31.800,00 €	31.600,00 €	99%
ZAMORA	ZAMORA	JUNTA CASTILLA Y LEON	ATENCIÓN INTEGRAL DE PERSONAS SIN HOGAR	8.822,82 €	8.322,82 €	94%
ZAMORA	ZAMORA	JUNTA CASTILLA Y LEON	EXTREMA VULNERABILIDAD NB. Y EXCLU. RESIDEN	56.159,79 €	37.439,86 €	67%
ZAMORA	ZAMORA	JUNTA CASTILLA Y LEON	INTERVENCIÓN FAMILIAR CON INFANCIA EN RIESGO	24.797,00 €	24.797,00 €	100%
ZAMORA	ZAMORA	JUNTA CASTILLA Y LEON	ATENCIÓN CON INFANCIA HOSPITALIZADA	17.500,00 €	17.300,00 €	99%
ZAMORA	ZAMORA	JUNTA CASTILLA Y LEON	TRANSPORTE EN VEHÍCULOS ADAPTADOS	15.050,00 €	15.050,00 €	100%
ZAMORA	ZAMORA	JUNTA CASTILLA Y LEON	PROMOCIÓN RED SOCIAL Y ENVEJECIENT.SALUDAB	143.450,00 €	141.450,00 €	99%

Cruz Roja Española - Presupuesto 2021 - Información sobre convenios - contratos - subvenciones

Provincia	Localidad	Entidad concedente	Descripción actividad	Ingresos Totales	Gasto de personal	% Personal
ZAMORA	ZAMORA	JUNTA CASTILLA Y LEON	SERVICIOS COMPLEMENTARIOS PERMANEN. DOMICIL	12.033,03 €	11.833,03 €	98%
ZAMORA	ZAMORA	JUNTA CASTILLA Y LEON	ATENCIÓN PERSONAS FUNCIONES COGNITIVAS DETER	74.550,00 €	72.850,00 €	98%
ZAMORA	ZAMORA	JUNTA CASTILLA Y LEON	PROMO.Y FORMAC. VOLUNTAR. PERSONAS MEDIO RU	29.322,48 €	29.322,48 €	100%
ZAMORA	ZAMORA	JUNTA CASTILLA Y LEON	INFORMAC. Y CAPACITACIÓN Y APOYO PERSONAS CUI	32.250,00 €	31.450,00 €	98%
ZAMORA	ZAMORA	JUNTA CASTILLA Y LEON	PROMOCIÓN Y PARTICIPACIÓN DEL VOLUNTARIADO E	1.683,37 €	1.583,37 €	94%
ZAMORA	ZAMORA	JUNTA CASTILLA Y LEON	FORMACIÓN DEL VOLUNTARIADO EN EL MEDIO RURA	11.407,86 €	11.407,86 €	100%
ZAMORA	ZAMORA	JUNTA CASTILLA Y LEON	EDUCACIÓN PARA LA SALUD	11.400,29 €	10.700,29 €	94%
ZAMORA	ZAMORA	JUNTA CASTILLA Y LEON	PREVENCIÓN DE CONDUCTAS VIOLENTAS	3.799,68 €	3.799,68 €	100%
ZAMORA	ZAMORA	JUNTA CASTILLA Y LEON	FAMILIAS ACOGIDA	59.614,00 €	59.531,37 €	100%
ZAMORA	ZAMORA	JUNTA CASTILLA Y LEON	SUBV. RED VULNERABLES	25.500,00 €	25.500,00 €	100%
ZAMORA	ZAMORA	JUNTA CASTILLA Y LEON	SUBV. ITINERARIOS R.G.C., Nº 20	16.437,00 €	14.000,00 €	85%
ZAMORA	ZAMORA	JUNTA CASTILLA Y LEON	SUBV. ITINERARIOS R.G.C. Nº 21	16.437,00 €	14.000,00 €	85%
ZAMORA	ZAMORA	JUNTA CASTILLA Y LEON	CONSEJERI PRESIDENCI. ACOGI. INMI	5.000,00 €	5.000,00 €	100%
ZAMORA	ZAMORA	JUNTA CASTILLA Y LEON	CONSEJERI PRESIDENCI. CENTROS INMI	1.280,00 €	1.280,00 €	100%
ZAMORA	ZAMORA	DIPUTACION ZAMORA	MANTENIMIENTO Y ACTIVIDADES	14.585,00 €	13.092,30 €	90%
ZAMORA	ZAMORA	AYUNTAMIENTO ZAMORA	EDUCACION DE CALLE	42.000,00 €	39.502,96 €	94%
ZAMORA	ZAMORA	AYUNTAMIENTO ZAMORA	SERVICIOS PREVENTIVOS	25.000,00 €	22.209,36 €	89%
ZAMORA	ZAMORA	AYUNTAMIENTO ZAMORA	PROMOCION ÉXITO ESCOLAR	14.000,00 €	13.750,00 €	98%
ZAMORA	ZAMORA	CARREFOUR Y AFLELIU Y OTROS	INTERVENCIÓN FAMILIAR CON INFANCIA EN RIESGO	15.000,00 €	14.195,38 €	95%
ZAMORA	ZAMORA	LA CAIXA	JUGUETE EDUCATIVO	3.000,00 €	0,00 €	0%
ZAMORA	ZAMORA	FORCEM-FORMACION TRIPARTITA	FORMACION	1.500,00 €	0,00 €	0%
ZAMORA	ZAMORA	ALIMERKA+AQUONA+CARREFOUR	ATENCION NECESIDADES BASICAS	3.000,00 €	0,00 €	0%
ZAMORA	ZAMORA	AQUONA	PROMOCION ÉXITO ESCOLAR	1.200,00 €	0,00 €	0%
ZAMORA	ZAMORA	OFICINA CENTRAL	ATEMPRO	4.000,00 €	0,00 €	0%
ZAMORA	ZAMORA	VARIOS	DONATIVOS ZAMORA	68.000,00 €	0,00 €	0%
ZAMORA	ZAMORA		SUBV. EN CAPITAL TRASP. RDO EJER ZAMORA	8.681,79 €	0,00 €	0%
ZAMORA	BENAVENTE		SUBV. EN CAPITAL TRASP. RDO EJER BENAVENTE	198,08 €	0,00 €	0%
ZAMORA	TORO		SUBV. EN CAPITAL TRASP. RDO EJER TORO	26,61 €	0,00 €	0%
ZAMORA	BENAVENTE	AYUNTAMIENTO BENAVENTE	SUBVENCION INTERVENCION SOCIAL	2.900,00 €	0,00 €	0%
ZAMORA	BENAVENTE	VARIOS	DONATIVOS BENAVENTE	3.151,92 €	0,00 €	0%
ZAMORA	FERMOSELLE	VARIOS	DONATIVOS. FERMOSELLE	1.500,00 €	0,00 €	0%
ZAMORA	TORO	VARIOS	DONATIVOS. TORO	5.800,00 €	0,00 €	0%
ZAMORA	SANABRIA CARBALLEDA	VARIOS	DONATIVOS SANABRIA CARBALLEDA	100,00 €	0,00 €	0%
ZARAGOZA	ZARAGOZA	ENDESA ENERGÍA, S.A.	MEDIO AMBIENTE	10.000,00 €	0,00 €	0%

Cruz Roja Española - Presupuesto 2021 - Información sobre convenios - contratos - subvenciones

Provincia	Localidad	Entidad concedente	Descripción actividad	Ingresos Totales	Gasto de personal	% Personal
ZARAGOZA	ZARAGOZA	ESTADO	FEAD	25.000,00 €	25.000,00 €	100%
ZARAGOZA	ALAGÓN	GOBIERNO DE ARAGÓN	IRPF	11.283,57 €	8.601,57 €	76%
ZARAGOZA	ALAGÓN	FUNDACIÓN LA CAIXA	RED SOCIAL PARA PERSONAS MAYORES. ENRÉDATE	10.969,00 €	10.950,19 €	100%
ZARAGOZA	ALAGÓN	AYUNTAMIENTO DE ALAGÓN	TRANSPORTE ADAPTADO	6.000,00 €	0,00 €	0%
ZARAGOZA	ALAGÓN	GOBIERNO DE ARAGÓN	TRANSPORTE ADAPTADO	6.000,00 €	0,00 €	0%
ZARAGOZA	BORJA	FUNDACIÓN LA CAIXA	RED SOCIAL PARA PERSONAS MAYORES. ENRÉDATE	11.299,00 €	11.289,55 €	100%
ZARAGOZA	CALATAYUD	COMARCA COMUNIDAD CALATAYUD	PREVENTIVOS	6.000,00 €	0,00 €	0%
ZARAGOZA	CALATAYUD	AYUNTAMIENTO DE CALATAYUD	ATENCIÓN URGENTE NECESIDADES BÁSICAS	5.000,00 €	5.000,00 €	100%
ZARAGOZA	CARIÑENA	GOBIERNO DE ARAGÓN	IRPF	10.953,57 €	8.601,57 €	79%
ZARAGOZA	CARIÑENA	FUNDACIÓN LA CAIXA	TRANSPORTE ADAPTADO	22.875,00 €	10.564,21 €	46%
ZARAGOZA	CASPE	AYUNTAMIENTO DE CASPE	FEAD	800,00 €	0,00 €	0%
ZARAGOZA	CASPE	FUNDACIÓN LA CAIXA	RED SOCIAL PARA PERSONAS MAYORES. ENRÉDATE	10.920,00 €	10.920,00 €	100%
ZARAGOZA	EJEA DE LOS CABALLEROS	GOBIERNO DE ARAGÓN	IRPF	20.869,63 €	17.869,63 €	86%
ZARAGOZA	EJEA DE LOS CABALLEROS	AYUNTAMIENTO DE EJEA DE LOS CABALLEROS	TRANSPORTE ADAPTADO	48.000,00 €	48.000,00 €	100%
ZARAGOZA	EJEA DE LOS CABALLEROS	AYUNTAMIENTO DE EJEA DE LOS CABALLEROS	TRANSPORTE ADAPTADO TAUSTE	20.000,00 €	20.000,00 €	100%
ZARAGOZA	EJEA DE LOS CABALLEROS	AYUNTAMIENTO DE EJEA DE LOS CABALLEROS	ATENCIÓN URGENTE NECESIDADES BÁSICAS	16.000,00 €	0,00 €	0%
ZARAGOZA	EJEA DE LOS CABALLEROS	AYUNTAMIENTO DE EJEA DE LOS CABALLEROS	ROPERO	7.000,00 €	7.000,00 €	100%
ZARAGOZA	TARAZONA	GOBIERNO DE ARAGÓN	IRPF	11.954,89 €	8.698,08 €	73%
ZARAGOZA	TARAZONA	FUNDACIÓN LA CAIXA	RED SOCIAL PARA PERSONAS MAYORES. ENRÉDATE	11.289,55 €	11.289,55 €	100%
ZARAGOZA	ZARAGOZA	ESTADO	ASILO CENTRO DE ACOGIDA REFUGIADOS	1.136.672,28 €	494.190,47 €	43%
ZARAGOZA	ZARAGOZA	ESTADO	INSERCIÓN SOCIO LABORAL: INTERLABOR@	38.299,25 €	29.192,84 €	76%
ZARAGOZA	ZARAGOZA	ESTADO	IRPF	109.227,90 €	79.467,58 €	73%
ZARAGOZA	ZARAGOZA	GOBIERNO DE ARAGÓN	IRPF	579.548,19 €	453.449,79 €	78%
ZARAGOZA	ZARAGOZA	FONDO SOCIAL EUROPEO	PUENTES HACIA EL EMPLEO: ACTIVACIÓN Y ACOMPAÑ	23.434,20 €	14.269,76 €	61%
ZARAGOZA	ZARAGOZA	FONDO SOCIAL EUROPEO	PULSA - ACTIVACIÓN, ORIENTACIÓN Y ACOMPAÑAMIE	86.182,65 €	62.161,13 €	72%
ZARAGOZA	ZARAGOZA	FONDO SOCIAL EUROPEO	RETO SOCIAL EMPRESARIAL EN MATERIA DE INSERCIÓ	33.117,31 €	23.667,93 €	71%
ZARAGOZA	ZARAGOZA	FONDO SOCIAL EUROPEO	SEGUNDAS OPORTUNIDADES PARA LA FORMACIÓN Y	150.139,93 €	79.188,67 €	53%
ZARAGOZA	ZARAGOZA	FONDO SOCIAL EUROPEO	PRIMERAS OPORTUNIDADES LABORALES PARA JÓVEN	13.177,04 €	7.602,53 €	58%
ZARAGOZA	ZARAGOZA	FONDO SOCIAL EUROPEO	DESAFÍO EMPLEO +45	42.730,00 €	21.861,60 €	51%
ZARAGOZA	ZARAGOZA	FONDO SOCIAL EUROPEO	ITINERARIOS INTEGRALES CON PERSONAS DE DIFÍCIL I	57.585,85 €	33.120,97 €	58%
ZARAGOZA	ZARAGOZA	FUNDACIÓN TRIPARTITA	FORMACIÓN	10.000,00 €	0,00 €	0%
ZARAGOZA	ZARAGOZA	INAEM	PROGRAMA INTEGRAL PARA LA MEJORA DE LA EMPLE	8.385,45 €	8.285,89 €	99%
ZARAGOZA	ZARAGOZA	INAEM	PROGRAMA INTEGRAL PARA LA MEJORA DE LA EMPLE	15.629,15 €	15.558,83 €	100%
ZARAGOZA	ZARAGOZA	TIK TOK	RESPONDE	11.975,40 €	6.636,49 €	55%

Cruz Roja Española - Presupuesto 2021 - Información sobre convenios - contratos - subvenciones

Provincia	Localidad	Entidad concedente	Descripción actividad	Ingresos Totales	Gasto de personal	% Personal
ZARAGOZA	ZARAGOZA	FUNDACIÓN LA CAIXA	INFANCIA HOSPITALARIA	10.841,28 €	10.841,28 €	100%
ZARAGOZA	ZARAGOZA	FUNDACIÓN COCA COLA	EMPODERAMIENTO Y ACOMPAÑAMIENTO DE MUJER	29.223,95 €	15.706,38 €	54%
ZARAGOZA	ZARAGOZA	ESTADO	ITINERARIOS LABORALES CON PERSONAS SOLICITANTE	64.373,47 €	33.857,82 €	53%
ZARAGOZA	ZARAGOZA	ESTADO	ATENCIÓN HUMANITARIA	763.975,08 €	540.959,00 €	71%
ZARAGOZA	ZARAGOZA	ESTADO	IMPULS@: APOYO AL AUTOEMPLEO Y MICROCRÉDITO	22.718,22 €	19.776,27 €	87%
ZARAGOZA	ZARAGOZA	GOBIERNO DE ARAGÓN	BUEN TRATO A LAS PERSONAS MAYORES	8.288,37 €	7.253,71 €	88%
ZARAGOZA	ZARAGOZA	GOBIERNO DE ARAGÓN	ATENCIÓN A MENORES Y JÓVENES CON INADECUADA	14.709,00 €	13.709,29 €	93%
ZARAGOZA	ZARAGOZA	GOBIERNO DE ARAGÓN	PROTECCIÓN CIVIL	6.103,00 €	0,00 €	0%
ZARAGOZA	ZARAGOZA	INAEM	CURSOS DE FORMACIÓN - SEPE	58.000,00 €	32.147,38 €	55%
ZARAGOZA	ZARAGOZA	GOBIERNO DE ARAGÓN (IASS)	PUNTES PARA EL EMPLEO. ITINERARIOS POR LA IGUA	23.434,20 €	14.269,76 €	61%
ZARAGOZA	ZARAGOZA	INAEM	ITINERARIOS DE ORIENTACIÓN E INSERCIÓN CON JÓVI	28.267,76 €	28.174,82 €	100%
ZARAGOZA	ZARAGOZA	AYUNTAMIENTO DE ZARAGOZA	PARTICIPACIÓN PINEO	3.810,92 €	0,00 €	0%
ZARAGOZA	ZARAGOZA	AYUNTAMIENTO DE ZARAGOZA	RESPONDE	45.000,00 €	0,00 €	0%
ZARAGOZA	ZARAGOZA	FUNDACIÓN LA CAIXA	DESAFÍO EMPLEO +45	42.730,00 €	21.861,60 €	51%
ZARAGOZA	ZARAGOZA	ESTADO	ATEMPRO	7.000,00 €	7.000,00 €	100%
ZARAGOZA	ZARAGOZA	ESTADO	TRABAJOS BENEFICIO COMUNIDAD	1.527,50 €	1.527,50 €	100%
ZARAGOZA	ZARAGOZA	ESTADO	DIVERSIDAD	4.010,92 €	3.810,92 €	95%
ZARAGOZA	ZARAGOZA	DIPUTACIÓN PROVINCIAL DE ZARAGOZA	DESARROLLO TERRITORIAL	25.000,00 €	0,00 €	0%
ZARAGOZA	ZUERA	FUNDACIÓN LA CAIXA	RED SOCIAL PARA PERSONAS MAYORES. ENRÉDATE	10.579,00 €	10.558,82 €	100%
CENTROS SOCIO SANITARIOS	CENTROS SOCIO SANITARIOS	VARIOS	SUBVENC. DONACIONES Y LEGADOS	131.900,00 €	0,00 €	0%
CENTROS SOCIO SANITARIOS	CENTROS SOCIO SANITARIOS	VARIOS	SUBVENC. DONACIONES Y LEGADOS	379.401,53 €	0,00 €	0%
OFICINA CENTRAL	OFICINA CENTRAL	OTROS CENTROS CRE	SUBV. DE OFICINAS TERRITORIALES	21.270.136,48 €	0,00 €	0%
OFICINA CENTRAL	OFICINA CENTRAL	CENTROS ASISTENCIA SANITARIA	SUBV. DE CENTROS DE ASISTENCIA SANITARIA	914.944,18 €	0,00 €	0%
OFICINA CENTRAL	OFICINA CENTRAL	OTROS CENTROS CRE	SUBVENCIONES DEL FONDOS DE COOPERACION INTER	2.685.939,53 €	0,00 €	0%
OFICINA CENTRAL	OFICINA CENTRAL	VARIOS	SUBV.DONACS.LEGS.CAPITAL TRANSFER.RESULTADOS	487.548,00 €	0,00 €	0%
OFICINA CENTRAL	OFICINA CENTRAL	ESTADO	384 GASTOS GESTIÓN Y ADMINISTRACION	1.353.680,00 €	205.919,44 €	15%
OFICINA CENTRAL	OFICINA CENTRAL	COMISIÓN UE	281 ACT. SOPORTE AREA INTERNACIONAL	1.700.000,00 €	198.371,64 €	12%
OFICINA CENTRAL	OFICINA CENTRAL	FINANCIACIÓN FINALISTA CAMPAÑAS	284 EMERGENCIAS INTERNACIONALES	359.779,33 €	56.568,94 €	16%
OFICINA CENTRAL	OFICINA CENTRAL	AECID CONVENIO 2018	50053 GENÉRICO_7426_ASISTENC.POBLAC.AFECTADA	625.000,00 €	167.710,27 €	27%
OFICINA CENTRAL	OFICINA CENTRAL	PROGRAMAS UNIÓN EUROPEA	50077 7724. EL SALVADOR AND NICARAGUA.ADDRESS	591.652,51 €	84.392,51 €	14%
OFICINA CENTRAL	OFICINA CENTRAL	FINANCIACIÓN FINALISTA CAMPAÑAS	50082 EMERGENCIA EXPLOSION PUERTO DE BEIRUT -	8.234,12 €	8.234,12 €	100%
OFICINA CENTRAL	OFICINA CENTRAL	FINANCIACIÓN FINALISTA CAMPAÑAS	50104 AYUDA VENEZUELA	15.000,00 €		0%
OFICINA CENTRAL	OFICINA CENTRAL	FINANCIACIÓN FINALISTA CAMPAÑAS	50105 CILON IDAI EN MOZAMBIQUE	27.616,32 €	27.616,32 €	100%
OFICINA CENTRAL	OFICINA CENTRAL	PROGRAMAS UNIÓN EUROPEA	50117 MOZAMBIQUE-Nº 7719.ECHO.AYUDA HUMANI	800.000,00 €	96.551,42 €	12%

Cruz Roja Española - Presupuesto 2021 - Información sobre convenios - contratos - subvenciones

Provincia	Localidad	Entidad concedente	Descripción actividad	Ingresos Totales	Gasto de personal	% Personal
OFICINA CENTRAL	OFICINA CENTRAL	OTRAS SOCIEDADES DE CR	50121 SAHARA_7659_AYUDA ALIMENTARIA CAMPAM	16.076,03 €	16.076,03 €	100%
OFICINA CENTRAL	OFICINA CENTRAL	FONDO COOP. INTERNACIONAL	50124 COLOMBIA_7711_EMERGENCY HUMANITARIAI	78.220,00 €		0%
OFICINA CENTRAL	OFICINA CENTRAL	PROGRAMAS UNIÓN EUROPEA	50124 COLOMBIA_7711_EMERGENCY HUMANITARIAI	390.210,58 €	82.390,58 €	21%
OFICINA CENTRAL	OFICINA CENTRAL	OTRAS SOCIEDADES DE CR	50127 7789 SAHARA AYUDA ALIMENTICIA Y GESTION	118.286,16 €	94.988,56 €	80%
OFICINA CENTRAL	OFICINA CENTRAL	OTRAS SOCIEDADES DE CR	50128 03.50128.E59.PROMOCION DELA DIVERSIFICAC	116.372,59 €	84.291,21 €	72%
OFICINA CENTRAL	OFICINA CENTRAL	OTRAS SOCIEDADES DE CR - ORG. INTERNAC.	70062 SUDAN - STRENGHTENNING LOCAL COMMUNIT	500.000,00 €	76.074,58 €	15%
OFICINA CENTRAL	OFICINA CENTRAL	COMISIÓN UE	70087 GAMBIA-MUJERES DESFAVORACIDAS DISTRITO	4.000,00 €		0%
OFICINA CENTRAL	OFICINA CENTRAL	OTRAS SOCIEDADES DE CR	70099 BURKINA FASO-7297-SAFETY SUPPORT AND SO	45.000,00 €	11.145,71 €	25%
OFICINA CENTRAL	OFICINA CENTRAL	FICR	70103 7797- VARIOS PAISES-STRENGTHENING RC MOY	80.000,00 €	57.207,21 €	72%
OFICINA CENTRAL	OFICINA CENTRAL	OTRAS SOCIEDADES DE CR	70104 7794- TODOS LOS PAISES- MEMORANDUM OF	22.500,00 €	10.558,00 €	47%
OFICINA CENTRAL	OFICINA CENTRAL	FICR	70106 7746.ECUADOR MEJORA CAPACIDADES ANTE L	212.000,01 €	27.438,68 €	13%
OFICINA CENTRAL	OFICINA CENTRAL	PROGRAMAS UNIÓN EUROPEA	70109 7776-GAMBIA-APOYO AL SISTEMA SOCIOSANIT	2.090.738,55 €	210.194,42 €	10%
OFICINA CENTRAL	OFICINA CENTRAL	OTRAS SOCIEDADES DE CR	70113 BURKINA FASO_7267_MEJORA DE LA PREVENC	122.698,14 €	24.493,14 €	20%
OFICINA CENTRAL	OFICINA CENTRAL	COMISIÓN UE	70114 BURUNDI_7368_DESARROLLO RURAL Y NUTRIC	1.525.532,33 €	248.967,13 €	16%
OFICINA CENTRAL	OFICINA CENTRAL	AECID CONVENIO 2018	70119 HAITI_7471_REDUCCIÓN DE LA POBREZA A TRA	736.307,56 €	156.954,46 €	21%
OFICINA CENTRAL	OFICINA CENTRAL	FONDO COOP. INTERNACIONAL	70120 VARIOS PAISES AMERICA_7432_RESTITUCION D	37.504,00 €		0%
OFICINA CENTRAL	OFICINA CENTRAL	AECID CONVENIO 2018	70120 VARIOS PAISES AMERICA_7432_RESTITUCION D	744.813,23 €	105.912,83 €	14%
OFICINA CENTRAL	OFICINA CENTRAL	FONDO COOP. INTERNACIONAL	70152 PALESTINA_7645_MEJORAR LA CALIDAD DE VID	40.000,00 €		0%
OFICINA CENTRAL	OFICINA CENTRAL	AECID PROYECTOS 2019	70152 PALESTINA_7645_MEJORAR LA CALIDAD DE VID	225.648,05 €	13.569,39 €	6%
OFICINA CENTRAL	OFICINA CENTRAL	AECID PROYECTOS 2019	70155 FILIPINAS-7699-FORTALECER LA RESILIENCIA Y I	240.000,00 €	58.498,46 €	24%
OFICINA CENTRAL	OFICINA CENTRAL	AECID PROYECTOS 2019	70156 MALI_7581_MEJORA DE CONDICIONES DE SALU	317.161,45 €	69.390,54 €	22%
OFICINA CENTRAL	OFICINA CENTRAL	COMISIÓN UE	70159 7611-VARIOS PAISES AFRICA-ASSISTANCE, PRO	3.523.430,90 €	646.350,82 €	18%
OFICINA CENTRAL	OFICINA CENTRAL	OTRAS SOCIEDADES DE CR	70164 7680 BURUNDI.AMELIORATION DE LÃ¿ ACCES A	614.654,11 €	66.733,12 €	11%
OFICINA CENTRAL	OFICINA CENTRAL	PRIVADOS	70168 N° 7627.RENFORCEMENT DE LA RÃ¿SILIENCE E	182.005,19 €	34.755,19 €	19%
OFICINA CENTRAL	OFICINA CENTRAL	OTRAS SOCIEDADES DE CR	70169 ECUADOR 7743 FOLLOW-UP HUMANITARIAN A	190.000,00 €	31.415,40 €	17%
OFICINA CENTRAL	OFICINA CENTRAL	OTRAS SOCIEDADES DE CR	70183 7726 NIGER CR SUECA INCREASE COMMUNITY	332.005,50 €	60.050,83 €	18%
OFICINA CENTRAL	OFICINA CENTRAL	OTRAS SOCIEDADES DE CR	80009 CENTRO DE MEDIOS DE VIDA	37.000,00 €	35.491,82 €	96%
OFICINA CENTRAL	OFICINA CENTRAL	COMUNIDADES AUTÓNOMAS	80013 CONTRIBUIR A GENERAR Y COMPARTIR EL CON	41.765,47 €	41.765,47 €	100%
OFICINA CENTRAL	OFICINA CENTRAL	COPORACIONES LOCALES	80013 CONTRIBUIR A GENERAR Y COMPARTIR EL CON	13.921,83 €	13.921,83 €	100%
OFICINA CENTRAL	OFICINA CENTRAL	COMISIÓN UE	80034 FORTALECIMIENTO COMUNITARIO DE CAPACI	38.250,00 €		0%
OFICINA CENTRAL	OFICINA CENTRAL	OTRAS SOCIEDADES DE CR	80054 MEDITERRÁNEO_7451_PROMOVER ESTRATEG.	50.581,40 €		0%
OFICINA CENTRAL	OFICINA CENTRAL	COPORACIONES LOCALES	80054 MEDITERRÁNEO_7451_PROMOVER ESTRATEG.	15.717,98 €		0%
OFICINA CENTRAL	OFICINA CENTRAL	DIPUTACIONES PROVINCIALES	80081 ESPAÑA 7775 - COMPRA DE MALETA KIT INNOV	5.000,00 €		0%
OFICINA CENTRAL	OFICINA CENTRAL	FINANCIACIÓN FINALISTA CAMPAÑAS	8520 CRISIS ALIMENTARIA MUNDIAL	40.308,56 €	40.308,56 €	100%

Cruz Roja Española - Presupuesto 2021 - Información sobre convenios - contratos - subvenciones

Provincia	Localidad	Entidad concedente	Descripción actividad	Ingresos Totales	Gasto de personal	% Personal
OFICINA CENTRAL	OFICINA CENTRAL	FINANCIACIÓN FINALISTA CAMPAÑAS	8801 CRISIS EN ÁFRICA Y ORIENTE PRÓXIMO	17.886,96 €	17.886,96 €	100%
OFICINA CENTRAL	OFICINA CENTRAL	COMUNIDADES AUTÓNOMAS	9089 AYUDA HUMANITARIA EN VARIOS PAISES DE AFF	45.000,00 €		0%
OFICINA CENTRAL	OFICINA CENTRAL	FINANCIACIÓN FINALISTA CAMPAÑAS	9201 TAYIKISTAN-MOVILIZADA LA POBLACIÓN PARA E	86.070,95 €	86.070,95 €	100%
OFICINA CENTRAL	OFICINA CENTRAL	PARTICULARES Y EMPRESAS	281 ACT. SOPORTE AREA INTERNACIONAL	135.131,00 €	135.131,00 €	100%
OFICINA CENTRAL	OFICINA CENTRAL	PARTICULARES Y EMPRESAS	281 ACT. SOPORTE AREA INTERNACIONAL	370.282,90 €	332.102,21 €	90%
OFICINA CENTRAL	OFICINA CENTRAL	PARTICULARES Y EMPRESAS	281 ACT. SOPORTE AREA INTERNACIONAL	352.668,16 €	75.756,26 €	21%
OFICINA CENTRAL	OFICINA CENTRAL	INSTITUTO JUVENTUD	26100 APOYO AL DESARROLLO ESTRUCTURAL Y PARTI	119.510,00 €		0%
OFICINA CENTRAL	OFICINA CENTRAL	FUNDACIONES	26210 DESARROLLO COMPETENCIAS DE ACTIVACIÓN J	216.174,66 €	21.882,63 €	10%
OFICINA CENTRAL	OFICINA CENTRAL	PLAN NACIONAL DROGAS	26643 SI LO TIENES CLARO ELIGE	32.000,00 €		0%
OFICINA CENTRAL	OFICINA CENTRAL	PRIVADOS	26908 INFANCIA HOSPITALIZADA	186.271,19 €		0%
OFICINA CENTRAL	OFICINA CENTRAL	FUNDACIONES	26930 CIBERCAIXA HOSPITALARIAS	288.798,15 €		0%
OFICINA CENTRAL	OFICINA CENTRAL	MINISTERIO DE INCLUSION, SEGURIDAD SOCIAL	27340 LA DIVERSIDAD NUESTRA MEJOR OPCIÓN	141.765,00 €		0%
OFICINA CENTRAL	OFICINA CENTRAL	ESTADO	196 DOCUMENTACIÓN	16.000,00 €	16.000,00 €	100%
OFICINA CENTRAL	OFICINA CENTRAL	MINISTERIO DEL INTERIOR	08400 CENTRO DE INTERNAMIENTO DE EXTRANJEROS	24.811,50 €		0%
OFICINA CENTRAL	OFICINA CENTRAL	MINISTERIO DE INCLUSION, SEGURIDAD SOCIAL	08450 ACOGIDA E INTEGRACIÓN DE REFUGIADOS	1.050.093,74 €	647.796,32 €	62%
OFICINA CENTRAL	OFICINA CENTRAL	DIRECCIÓN GENERAL MIGRACIONES	08450 ACOGIDA E INTEGRACIÓN DE REFUGIADOS	726.810,23 €	457.088,39 €	63%
OFICINA CENTRAL	OFICINA CENTRAL	FINANCIACIÓN FINALISTA CAMPAÑAS	08453 ACOGIDA E INTEGRACIÓN DE REFUGIADOS.CAM	38.000,00 €		0%
OFICINA CENTRAL	OFICINA CENTRAL	DIRECCIÓN GENERAL MIGRACIONES	08456 CENTROS ACOGIDA EQUIPAMIENTO Y ACONDIC	3.000,00 €		0%
OFICINA CENTRAL	OFICINA CENTRAL	MINISTERIO DE INCLUSION, SEGURIDAD SOCIAL	08459 ATENCIÓN PRIMERA ACOGIDA	41.527,55 €	41.527,55 €	100%
OFICINA CENTRAL	OFICINA CENTRAL	DIRECCIÓN GENERAL MIGRACIONES	08459 ATENCIÓN PRIMERA ACOGIDA	29.314,48 €	29.314,48 €	100%
OFICINA CENTRAL	OFICINA CENTRAL	DIRECCIÓN GENERAL MIGRACIONES	09204 CENTROS DE ACOGIDA DE INMIGRANTES	929.205,44 €	715.971,40 €	77%
OFICINA CENTRAL	OFICINA CENTRAL	MINISTERIO DE INCLUSION, SEGURIDAD SOCIAL	24559 PROTECCIÓN A PERSONAS EN SITUACIÓN DE TF	21.499,24 €	21.499,24 €	100%
OFICINA CENTRAL	OFICINA CENTRAL	MINISTERIO DE INCLUSION, SEGURIDAD SOCIAL	09200 CENTROS ACOGIDA DE INMIGRANTES	157.000,00 €	78.557,75 €	50%
OFICINA CENTRAL	OFICINA CENTRAL	FINANCIACIÓN FINALISTA CAMPAÑAS	1552 OPERACIONES DE BÚSQUEDA, SALVAMENTO Y R	50.000,00 €		0%
OFICINA CENTRAL	OFICINA CENTRAL	PROTECCIÓN CIVIL	16000 OPERACIÓN PASO DEL ESTRECHO	35.000,00 €	35.000,00 €	100%
OFICINA CENTRAL	OFICINA CENTRAL	FINANCIACIÓN FINALISTA CAMPAÑAS	1830 ERIE DE INTERVENCIÓN PSICOSOCIAL	50.000,00 €	34.780,17 €	70%
OFICINA CENTRAL	OFICINA CENTRAL	COMISIÓN UE	18361 ASISTENCIA SANITARIA URGENTE A INMIGRANT	1.340.000,00 €	40.797,37 €	3%
OFICINA CENTRAL	OFICINA CENTRAL	MINISTERIO DE INCLUSION, SEGURIDAD SOCIAL	18362 ASISTENCIA SANITARIA URGENTE A INMIGRANT	157.000,00 €	78.557,76 €	50%
OFICINA CENTRAL	OFICINA CENTRAL	DIRECCIÓN GENERAL MIGRACIONES	08200 ITINERARIOS LABORALES CON PERSONAS SOLIC	173.721,98 €	160.325,26 €	92%
OFICINA CENTRAL	OFICINA CENTRAL	TIK TOK	35233 PROYECTO RESPONDE	15.370,99 €	15.370,99 €	100%
OFICINA CENTRAL	OFICINA CENTRAL	IGUALDAD, MINISTERIO SANIDAD	36901 MOTIVACIÓN Y ACOMPAÑAMIENTO AL EMPLEO	10.701,45 €	9.201,45 €	86%
OFICINA CENTRAL	OFICINA CENTRAL	FUNDACIONES PRIVADAS	36930 ITINERARIOS LABORALES CON MUJERES A TRAV	49.228,11 €	46.428,11 €	94%
OFICINA CENTRAL	OFICINA CENTRAL	MINISTERIO DE INCLUSION, SEGURIDAD SOCIAL	37300 EMPLEO PARA PERSONAS VULNERABLES(PR.34	14.187,22 €	14.187,22 €	100%
OFICINA CENTRAL	OFICINA CENTRAL	MINISTERIO DE INCLUSION, SEGURIDAD SOCIAL	37320 INICIATIVAS DE DESARROLLO EMPRESARIAL:PR	28.040,43 €	21.354,12 €	76%

Cruz Roja Española - Presupuesto 2021 - Información sobre convenios - contratos - subvenciones

Provincia	Localidad	Entidad concedente	Descripción actividad	Ingresos Totales	Gasto de personal	% Personal
OFICINA CENTRAL	OFICINA CENTRAL	FUNDACIONES PRIVADAS	37510 EMPODERAMIENTO Y ACOMPAÑAMIENTO DE M	7.596,43 €	6.496,43 €	86%
OFICINA CENTRAL	OFICINA CENTRAL	MINISTERIO DE INCLUSION, SEGURIDAD SOCIAL	37700 CONSTRUYENDO LA INTEGRACIÓN A TRAVÉS D	66.798,73 €		0%
OFICINA CENTRAL	OFICINA CENTRAL	PRIVADOS	37830 FORTALECIMIENTO DE CAPACIDADES DE CRE PA	25.000,00 €	17.858,52 €	71%
OFICINA CENTRAL	OFICINA CENTRAL	FONDO SOCIAL EUROPEO	37410 ACTIVACIÓN, ORIENTACIÓN Y ACOMPAÑAMI	103.222,31 €	86.562,40 €	84%
OFICINA CENTRAL	OFICINA CENTRAL	FONDO SOCIAL EUROPEO	3785G ASISTENCIA TÉCNICA GO	17.858,53 €	17.858,53 €	100%
OFICINA CENTRAL	OFICINA CENTRAL	FONDO SOCIAL EUROPEO	37900 APRENDIZAJE Y SENSIBILIZACIÓN GO (GENERAN	356.345,41 €	176.116,83 €	49%
OFICINA CENTRAL	OFICINA CENTRAL	FONDO SOCIAL EUROPEO	39002 FORMACIÓN PARA EL EMPLEO CON JÓVENES D	122.755,54 €	97.580,60 €	79%
OFICINA CENTRAL	OFICINA CENTRAL	FONDO SOCIAL EUROPEO	36970 PUENTES HACIA EL EMPLEO:ITINERARIOS POR I	63.480,15 €	63.480,15 €	100%
OFICINA CENTRAL	OFICINA CENTRAL	FONDO SOCIAL EUROPEO	37740 RETO SOCIAL EMPRESARIAL PARA LA INSERCIÓN	142.488,96 €	97.447,43 €	68%
OFICINA CENTRAL	OFICINA CENTRAL	FONDO SOCIAL EUROPEO	3785E ASISTENCIA TÉCNICA ENTREDADES	93.291,38 €	30.100,78 €	32%
OFICINA CENTRAL	OFICINA CENTRAL	PRIVADOS	3785E ASISTENCIA TÉCNICA ENTREDADES	13.492,46 €		0%
OFICINA CENTRAL	OFICINA CENTRAL	FONDO SOCIAL EUROPEO	3785I ASISTENCIA TÉCNICA ITINERARIOS	184.651,79 €	130.002,14 €	70%
OFICINA CENTRAL	OFICINA CENTRAL	FONDO SOCIAL EUROPEO	3785P ASISTENCIA TÉCNICA PUENTES	53.547,95 €	53.547,95 €	100%
OFICINA CENTRAL	OFICINA CENTRAL	FONDO SOCIAL EUROPEO	3785R ASISTENCIA TÉCNICA RETO	115.767,35 €	115.767,35 €	100%
OFICINA CENTRAL	OFICINA CENTRAL	FONDO SOCIAL EUROPEO	39202 DESAFÍO EMPLEO +45 (PR 43)	17.195,80 €		0%
OFICINA CENTRAL	OFICINA CENTRAL	FONDO SOCIAL EUROPEO	39300 ITINERARIOS LABORALES QUE SUMAN (PR 43)	46.844,68 €	36.984,25 €	79%
OFICINA CENTRAL	OFICINA CENTRAL	FONDO SOCIAL EUROPEO	39400 ITINERARIOS DE LO ANALOGICO A LO DIGITAL	126.513,56 €	86.666,59 €	69%
OFICINA CENTRAL	OFICINA CENTRAL	MINISTERIO DE SANIDAD, POLÍTICA SOCIAL E IG	03800 MANTENIMIENTO ESTRUCTURA DE DROGODEP	55.000,00 €	48.382,05 €	88%
OFICINA CENTRAL	OFICINA CENTRAL	MINISTERIO DE SANIDAD, CONSUMO Y BIENEST	03899 PROYECTO JORNADAS NACIONALES	24.287,54 €	24.287,54 €	100%
OFICINA CENTRAL	OFICINA CENTRAL	MINISTERIO DE SANIDAD, CONSUMO Y BIENEST	33311 SENSIBILIZACIÓN Y PREVENCIÓN -MINISTERIO D	350.000,00 €	185.280,85 €	53%
OFICINA CENTRAL	OFICINA CENTRAL	FUNDACIONES	33540 ATENCIÓN INTEGRAL A PERSONAS CON ENFERM	790.500,00 €		0%
OFICINA CENTRAL	OFICINA CENTRAL	ESTADO	381 SERVICIOS "GENERALES-CENTRALES"	2.000.000,00 €	501.487,00 €	25%
OFICINA CENTRAL	OFICINA CENTRAL	PARTICULARES Y EMPRESAS	417 COLABORACIONES CON EMPRESAS	130.000,00 €	130.000,00 €	100%
OFICINA CENTRAL	OFICINA CENTRAL	PARTICULARES Y EMPRESAS	418 DONANTES	180.000,00 €	45.148,30 €	25%
OFICINA CENTRAL	OFICINA CENTRAL	ESTADO - IRPF	00830 INFORMACIÓN A PERSONAS CUIDADORAS NO F	44.531,11 €	44.531,11 €	100%
OFICINA CENTRAL	OFICINA CENTRAL	ESTADO - IRPF	01530 ATENCIÓN A PERSONAS EN PROCESO DE ENVEJ	50.157,95 €	44.531,11 €	89%
OFICINA CENTRAL	OFICINA CENTRAL	ESTADO - IRPF	01540 BUEN TRATO A LAS PERSONAS MAYORES:PRON	72.060,00 €	33.332,08 €	46%
OFICINA CENTRAL	OFICINA CENTRAL	ESTADO - IRPF	06430 SERVICIO DE COOPERACIÓN JURÍDICA INTERNA	230.000,00 €	165.490,78 €	72%
OFICINA CENTRAL	OFICINA CENTRAL	ESTADO - IRPF	06431 SER ACOGEDOR/A: SERVICIO MULTICANAL DE I	73.000,00 €	35.625,17 €	49%
OFICINA CENTRAL	OFICINA CENTRAL	ESTADO - IRPF	08550 NUEVAS TECNOLOGÍAS PARA LA INTEGRACIÓN	58.000,00 €	44.005,73 €	76%
OFICINA CENTRAL	OFICINA CENTRAL	ESTADO - IRPF	14210 REAGRUPACIÓN FAMILIAR E INTEGRACION (PR	55.000,00 €	19.295,28 €	35%
OFICINA CENTRAL	OFICINA CENTRAL	ESTADO - IRPF	20199 ITINERARIOS FORMATIVOS PERSONALIZADOS D	55.046,29 €	44.531,11 €	81%
OFICINA CENTRAL	OFICINA CENTRAL	ESTADO - IRPF	23449 PROMOCIÓN DE LA PARTICIPACIÓN CIUDADAN	165.137,76 €	35.950,51 €	22%
OFICINA CENTRAL	OFICINA CENTRAL	ESTADO - IRPF	24550 UNIDAD ESTRATÉGICA DE PROTECCIÓN A PERS	166.987,98 €	97.784,14 €	59%

Cruz Roja Española - Presupuesto 2021 - Información sobre convenios - contratos - subvenciones

Provincia	Localidad	Entidad concedente	Descripción actividad	Ingresos Totales	Gasto de personal	% Personal
OFICINA CENTRAL	OFICINA CENTRAL	ESTADO - IRPF	24551 IMPLANTACIÓN DEL ENFOQUE DE GÉNERO EN	58.401,83 €	33.398,33 €	57%
OFICINA CENTRAL	OFICINA CENTRAL	ESTADO - IRPF	24554 COMPETENCIAS PARENTALES:SOPORTE TECNO	81.500,00 €	44.531,11 €	55%
OFICINA CENTRAL	OFICINA CENTRAL	ESTADO - IRPF	26420 GENERANDO CONVIVENCIA FRENTE AL ACOSO	46.500,00 €	18.065,13 €	39%
OFICINA CENTRAL	OFICINA CENTRAL	ESTADO - IRPF	26640 SERVICIO MULTICANAL DE INFORMACIÓN Y PR	63.715,94 €	35.949,08 €	56%
OFICINA CENTRAL	OFICINA CENTRAL	ESTADO - IRPF	35330 MEJORA DE LA ATENCIÓN A LA JUVENTUD (PR	102.300,00 €	17.812,43 €	17%
OFICINA CENTRAL	OFICINA CENTRAL	ESTADO - IRPF	35333 INVESTIGACIÓN APLICADA SOBRE LA VULNERA	124.800,00 €	77.929,43 €	62%
OFICINA CENTRAL	OFICINA CENTRAL	ESTADO - IRPF	35335 VÍNCULOS TEMPRANOS EN PRIMERA INFANCIA	46.000,00 €	22.265,55 €	48%
OFICINA CENTRAL	OFICINA CENTRAL	ESTADO - IRPF	35336 ACOMPAÑA: SOPORTE A LA EMANCIPACIÓN DE	37.000,00 €	22.265,55 €	60%
OFICINA CENTRAL	OFICINA CENTRAL	ESTADO - IRPF	37670 EMPLEA REDES (PR 3)	114.316,56 €	71.901,02 €	63%
OFICINA CENTRAL	OFICINA CENTRAL	ESTADO - IRPF	38400 GASTOS GESTIÓN Y ADMINISTRACIÓN	299.961,24 €	299.961,24 €	100%
OFICINA CENTRAL	OFICINA CENTRAL	ESTADO - IRPF	38950 ANÁLISIS DE DATOS EN BENEFICIO DE LAS PERS	60.000,00 €	30.726,51 €	51%
OFICINA CENTRAL	OFICINA CENTRAL	ESTADO - IRPF	38960 BIG DATA EN BENEFICIO DE PERSONAS SOLICIT	28.000,00 €	14.249,98 €	51%
OFICINA CENTRAL	OFICINA CENTRAL	PARTICULARES Y EMPRESAS	381 SERVICIOS "GENERALES-CENTRALES"	475.000,00 €	362.249,13 €	76%
OFICINA CENTRAL	OFICINA CENTRAL	FEAD-FONDO DE AYUDA EUROPEA PARA LOS M	40100 AYUDA A LOS MÁS DESFAVORECIDOS	260.000,00 €	108.433,03 €	42%
OFICINA CENTRAL	OFICINA CENTRAL	FUNDAE- FUNDACIÓN ESTATAL PARA LA FORMA	207 FORMACIÓN CONTINUA DE TRABAJADORES	850.000,00 €	167.344,18 €	20%

PRESUPUESTO 2021

Normas presupuestarias

esfuerzo, bajo su aspecto internacional y nacional, en prevenir y aliviar el sufrimiento de los hombres en todas las circunstancias. Tiende a proteger la vida y la salud, así como a hacer respetar la persona humana. Favorece la comprensión mutua, la amistad, la cooperación y una paz duradera entre todos los pueblos. Imparcialidad No hace ninguna distinción de nacionalidad, raza, religión, condición social ni credo político. Se dedica únicamente a socorrer a los individuos en proporción con los sufrimientos, remediando sus necesidades y dando prioridad a las más urgentes. Neutralidad Con el fin de conservar la confianza de todos, el Movimiento se abstiene de tomar parte en las hostilidades y, en todo tiempo, en las controversias de orden político, racial, religioso o ideológico. Independencia El Movimiento es independiente. Auxiliares de los poderes públicos en sus actividades humanitarias y sometidas a las leyes que rigen los países respectivos, las Sociedades Nacionales deben, sin embargo, conservar una autonomía que les permita actuar siempre de acuerdo con los principios del Movimiento. Voluntariado Es un movimiento de socorro voluntario y de carácter desinteresado. Unidad En cada país solo puede existir una Sociedad de la Cruz Roja o de la Media Luna Roja, que debe ser accesible a todos y extender su acción humanitaria a la totalidad del territorio. Universalidad El Movimiento Internacional de la Cruz Roja y de la Media Luna Roja, cuyo seno todas las Sociedades tienen los mismos derechos y el deber de ayudarse mutuamente, es universal. Cruz Roja Española pertenece a la Federación Internacional de Sociedades de la Cruz Roja y de la Media Luna Roja, que promueve las actividades humanitarias de las Sociedades Nacionales en favor de las personas vulnerables. Mediante la coordinación del socorro internacional en casos de desastre y el fomento de la asistencia para el desarrollo, se proponer prevenir y aliviar el sufrimiento humano. La Federación, las Sociedades Nacionales y el Comité Internacional de la Cruz Roja constituyen, juntos, el Movimiento Internacional de la Cruz Roja y de la Media Luna Roja. Humanidad El Movimiento de la Cruz Roja y de la Media Luna Roja, al que ha dado nacimiento la preocupación de prestar auxilio, sin discriminación, a todos los heridos en los campos de batalla, se esfuerza, bajo su aspecto internacional y nacional, en prevenir y aliviar el sufrimiento de los hombres en todas las circunstancias. Tiende a proteger la vida y la salud, así como a hacer respetar a la persona humana. Favorece la comprensión mutua, la amistad, la cooperación y una paz duradera entre todos los pueblos. Imparcialidad No hace ninguna distinción de nacionalidad, raza, religión, condición social ni credo político. Se dedica únicamente a socorrer a los individuos en proporción con los sufrimientos, remediando sus necesidades y dando prioridad a las más urgentes. Neutralidad Con el fin de conservar la confianza de todos, el Movimiento se abstiene de tomar parte en las hostilidades y, en todo tiempo, en las controversias de orden político, racial, religioso o ideológico. Independencia El Movimiento es independiente. Auxiliares de los poderes públicos en sus actividades humanitarias y sometidas a las leyes que rigen los países respectivos, las Sociedades Nacionales deben, sin embargo, conservar una autonomía que les permita actuar siempre de acuerdo con los principios del Movimiento. Voluntariado Es un movimiento de socorro voluntario y de carácter desinteresado. Unidad En cada país solo puede existir una Sociedad de la Cruz Roja o de la Media Luna Roja, que debe ser accesible a todos y extender su acción humanitaria a la totalidad del territorio. Universalidad El Movimiento Internacional de la Cruz Roja y de la Media Luna Roja, cuyo seno todas las Sociedades tienen los mismos derechos y el deber de ayudarse mutuamente, es universal. Cruz Roja Española pertenece a la Federación Internacional de Sociedades de la Cruz Roja y de la Media Luna Roja, que promueve las actividades humanitarias de las Sociedades Nacionales en favor de las personas vulnerables. Mediante la coordinación del socorro internacional en casos de desastre y el fomento de la asistencia para el desarrollo, se proponer prevenir y aliviar el sufrimiento humano. La Federación, las Sociedades Nacionales y el Comité Internacional de la Cruz Roja constituyen, juntos, el Movimiento Internacional de la Cruz Roja y de la Media Luna Roja.

Cada vez más cerca de las personas



Cruz Roja Española

Humanidad

Imparcialidad

Neutralidad

Independencia

Voluntariado

Unidad

Universalidad

Normas Presupuestarias y de Ejecución del Presupuesto de Cruz Roja Española Ejercicio 2021

Cada vez más cerca de las personas



Cruz Roja Española



Índice

1. Objetivos	2
2. Ámbito de aplicación	2
3. Principios presupuestarios	6
4. El presupuesto como herramienta de gestión	7
5. Organización del presupuesto de CRE	9
6. Criterios para la elaboración del presupuesto 2021	10
Criterios generales	10
Criterios específicos para gastos	15
Criterios específicos para ingresos	29
Gestión presupuestaria por planes, programas y proyectos	30
Plan Empleo	35
Migraciones	39
Cooperación internacional	400
Formación	41
Cruz Roja Juventud	46
Medio ambiente	48
Preventivos	52
Emergencias	52
Desarrollo de la red territorial	53
Proyectos de índote tecnología - SI	54
Centros de operaciones	55
Presupuesto Responde COVID-19	57
Detalle de ingresos y gastos por progamas, proyectos y fondos	57
Cuantificación del plan de acción	58
Documentación del proyecto a presentar	59
Procedimiento y plazos de envío	60

Presupuesto 2021

Normas técnicas de formulación del Presupuesto de Cruz Roja Española y de su ejecución. Año 2021.

1. OBJETIVO

Regular la aplicación de las fases de **programación, formulación, aprobación, ejecución, evaluación y liquidación** del presupuesto de Cruz Roja Española para el ejercicio 2021.

2. AMBITO DE APLICACIÓN

Las instrucciones técnicas presupuestarias rigen para todas las asambleas y centros de Cruz Roja Española de acuerdo con las normas reguladoras de las mismas.

- Estatutos de Cruz Roja Española.

Artículo 10. Comités Locales, Comarcales e Insulares

../...

Tres. Son funciones del Comité Local, Comarcal o Insular:

../...

8. Aprobar los proyectos de presupuesto ordinarios y extraordinarios, sus modificaciones y la liquidación de las cuentas generales de su ámbito territorial y someterlos al conocimiento y aprobación del Comité superior.

Artículo 11. Comités Locales, Comarcales e Insulares

../...

Tres. Son funciones del Comité Provincial:

../...

8. Aprobar los proyectos de presupuesto ordinarios y extraordinarios, sus modificaciones y la liquidación de las cuentas generales de su ámbito territorial y someterlos al conocimiento y aprobación del Comité Autonómico.

Artículo 12. Comités Autonómicos

../...

Tres. Son funciones del Comité Autonómico:

../...

-Aprobar los proyectos de presupuesto ordinarios y extraordinarios, sus modificaciones y la liquidación de las cuentas generales de su ámbito territorial y someterlos al conocimiento y aprobación del Comité Nacional.

Artículo 14.: Comités Nacional

../...

Dos. Son funciones del Comité Nacional:

../...

3. Examinar, y si procede, aprobar los proyectos de presupuesto ordinarios y extraordinarios, sus modificaciones y la liquidación de las cuentas generales que le sean sometidos por el Presidente, previo informe de la Comisión Nacional de Finanzas y del Consejo de Protección, éste último de carácter vinculante.

Artículo 27. El Presupuesto y las Cuentas Anuales.

Uno. Anualmente los Comités Locales, Comarcales, Insulares, Provinciales, Autonómicos, así como los centros, establecimientos y demás unidades a las que se les requiera, elaborarán un presupuesto de ingresos, gastos e inversiones, que será consolidado por el Secretario General y sometido al Comité Nacional para su consideración y aprobación, si procede, previo informe vinculante de la Comisión de Finanzas y del Consejo de Protección.

../...

Tres. Al término del ejercicio económico, el Comité Nacional aprobará, si procede, la liquidación del presupuesto, de los balances y de las cuentas de resultados, previo informe vinculante del Consejo de Protección.

- **Reglamento General Orgánico de Cruz Roja Española.**

Artículo 25º Reuniones de los órganos colegiados de gobierno, asesoramiento y control.

../...

Tres. b.

../...

No podrán adoptarse decisiones que impliquen gastos no contemplados en los presupuestos de la Institución, considerándose nulas aquéllas si así ocurriere, a no ser que por mayoría absoluta se aprueben fórmulas de financiación suficientes y de conformidad con lo establecido en el Artículo 75º del presente Reglamento.

Artículo 62º Los Secretarios de Comités Autonómicos y Provinciales.

../...

d) Ejecutar la gestión económico-financiera de la Institución en su ámbito. Para ello deberán elaborar el proyecto de presupuesto anual, y facilitar las tareas de su control y liquidación; así como presentar los estados financieros, balance y cuenta de resultados trimestrales y anuales, cumpliendo rigurosamente todas las obligaciones y requisitos establecidos por la normativa fiscal vigente.

Artículo 66º Centros y establecimientos con régimen especial de gestión.

../...

d) El presupuesto de funcionamiento y plan de financiación.

Artículo 75º Disposiciones generales sobre el régimen presupuestario.

Uno. La actividad económica y financiera de Cruz Roja Española se acomodará a un único presupuesto ordinario de carácter anual, que comprenderá la totalidad de los ingresos, gastos, inversiones y tesorería de un ejercicio económico determinado, siguiendo para cada ejercicio el contenido del Plan General de Contabilidad de la Institución.

Podrán elaborarse, asimismo, presupuestos extraordinarios, cuando no existan en el presupuesto ordinario créditos habilitados para la cobertura de concretas actividades que se consideren necesario desarrollar, y siempre y cuando los presupuestos extraordinarios incluyan la financiación correspondiente, previo informe de la Comisión de Control Presupuestario del Comité territorial de ámbito superior o, cuando el presupuesto extraordinario corresponda a un Comité Autonómico, de la Comisión Nacional de Control Presupuestario. En todo caso, a efecto de conocer las modificaciones que puedan afectar al Presupuesto global de la Institución, se dará conocimiento a la Comisión Nacional de Finanzas y al Consejo de Protección, de acuerdo con el Artículo 9.3.c) del Real Decreto 415/1996, de 1 de marzo.

Dos. El presupuesto ordinario será aprobado con anterioridad al comienzo del ejercicio económico correspondiente. Si, al iniciarse un nuevo ejercicio económico, todavía no se hubiese aprobado el presupuesto ordinario, se considerará prorrogado automáticamente el anterior, no pudiendo efectuarse mensualmente gastos e inversiones que sobrepasen las doceavas partes de éste. En el supuesto de imposibilidad de cumplir esta limitación será necesaria la autorización explícita y concreta del Comité de ámbito superior al del órgano que efectúe el gasto o la inversión.

Tres. Las subvenciones y ayudas que se otorguen a Cruz Roja Española para una determinada finalidad generarán créditos automáticamente en igual cuantía, como máximo, en los conceptos o subconceptos del presupuesto de gastos.

Artículo 76º Elaboración y aprobación del presupuesto.

Uno. Los proyectos de presupuestos se elaborarán por los Comités Locales, Comarcales, Insulares, Provinciales, Autonómicos, así como por los centros, establecimientos y demás unidades a las que se le requiera, de acuerdo con las normas que se establezcan en una Resolución del Presidente de Cruz Roja Española.

El Secretario General efectuará la consolidación del presupuesto de Cruz Roja Española y lo someterá a informe de carácter vinculante de la Comisión Nacional de Finanzas y del Consejo de Protección.

Dos. Informado favorablemente el presupuesto por la Comisión de Finanzas y por el Consejo de Protección, el Presidente remitirá el presupuesto ordinario o extraordinario al Comité Nacional, para su consideración y aprobación definitiva, en su caso.

Artículo 77º Ejecución del presupuesto.

El Presidente de Cruz Roja Española establecerá anualmente las normas de ejecución del presupuesto para su cumplimiento por los órganos de gobierno, los cargos directivos, las Oficinas y los centros y establecimientos de la Institución.

Artículo 78º Gastos e inversiones.

Uno. Los gastos que se efectúen por Cruz Roja Española perseguirán el cumplimiento de las actividades planificadas y presupuestadas de acuerdo con la normativa de la Institución, rigiéndose por los principios de rentabilidad social, de eficacia y de equilibrio económico.

Dos. El Presidente de Cruz Roja Española podrá determinar, mediante la correspondiente Resolución, los supuestos, condiciones, límites cuantitativos y procedimientos de disposición de fondos por los distintos órganos de gobierno de la Institución.

Tres. Como norma general, la adjudicación de contratos de obras, equipamiento y prestaciones de servicios se encauzará a través de concursos, a partir de la cantidad que anualmente se fije en las normas de ejecución del presupuesto, como medio para garantizar la transparencia en la contratación y el respeto de los principios de publicidad, igualdad, libre concurrencia y valoración técnica.

Cuatro. Cada Comité, en el ámbito de sus competencias, fijará los criterios de distribución de ingresos y gastos atendiendo a la necesidad de garantizar el funcionamiento adecuado de las estructuras y actividades de la Institución en sus distintos niveles territoriales y la correcta ejecución de los presupuestos aprobados.

Artículo 79º El Presupuesto y las Cuentas Anuales.

Uno. La aprobación de la liquidación del presupuesto y de las cuentas anuales corresponde al Comité Nacional, a propuesta del Presidente.

Dos. Antes del 30 de junio de cada año, el Presidente de Cruz Roja Española someterá a la Comisión Nacional de Finanzas y al Consejo de Protección la liquidación del presupuesto del ejercicio anterior, los estados financieros consolidados del mismo, el balance y la cuenta de resultados; documentos que habrán de ser acompañados de un informe elaborado por auditores de cuentas independientes.

Los dictámenes que, a la vista de los anteriores documentos, emitan la Comisión Nacional de Finanzas y el Consejo de Protección tendrán carácter vinculante.

La documentación indicada en el párrafo primero, y los dictámenes a que se hace referencia en el párrafo segundo, serán presentados al Comité Nacional, que, a la vista de ellos, adoptará la resolución procedente sobre la liquidación del presupuesto, del balance y de la cuenta de resultados.

Tres. Con anterioridad al 30 de marzo de cada año los Presidentes de Comités Autonómicos deberán remitir al Secretario General de la Institución, para su consolidación, los estados financieros del ejercicio anterior correspondientes a los Comités del ámbito territorial de su competencia.

Los Comités Autonómicos de Comunidades Autónomas pluriprovinciales se responsabilizarán de la fiabilidad del balance de situación y de la cuenta de resultados de los Comités Provinciales de su ámbito.

Cuatro. Los Comités Provinciales y Autonómicos de Comunidades Autónomas Uniprovinciales se responsabilizarán de los balances y cuentas de resultados presentados por los Comités Insulares, Comarcales o Locales.

Cinco. El Presidente y el Secretario General de la Institución están facultados para verificar la información expresada en los anteriores apartados Tres y Cuatro, especialmente mediante los procedimientos establecidos en los Artículos 81º y 82º.

- La Resolución de Presidencia 5/2020.
- Las normas de justificación de los fondos recibidos. Se observará el cumplimiento de las leyes que regulan las subvenciones, ley 38/2003 General de Subvenciones, reglamento de desarrollo, leyes autonómicas sobre subvenciones, las bases de convocatorias y demás normas que le son aplicables.

3. PRINCIPIOS PRESUPUESTARIOS

Los presupuestos se regirán bajo los siguientes principios:

Universalidad

Los presupuestos contendrán la totalidad de los ingresos y gastos e inversiones. No será posible la compensación entre ingresos y gastos.

Planteamiento Estratégico

Las asignaciones que se incorporen en los presupuestos deberán responder a los requerimientos identificados para conseguir los objetivos y metas del Plan de Acción de Cruz Roja Española en el horizonte anual, y su previsión plurianual 2021 - 2023.

Equilibrio y estabilidad

El presupuesto será consistente bajo un contexto de estabilidad presupuestaria. En el caso de que existieran presupuestos deficitarios se acompañarán del plan de viabilidad con las medidas para corregir el déficit en el medio plazo.

Eficacia

El presupuesto contribuirá a la consecución de las metas y resultados definidos en los programas contenidos en el mismo.

Eficiencia

La asignación y utilización de los recursos del presupuesto se hará en términos de la consecución de los bienes y prestaciones de servicios, al menor coste posible para una determinada característica y calidad de los mismos.

Transparencia

El presupuesto se expondrá con claridad de forma que pueda ser entendible a todo nivel de la organización y será objeto de liquidación y, en su caso, explicación de las desviaciones. El control y seguimiento del presupuesto se realizará por cada responsable del proyecto y será quién explicará las

desviaciones que en su caso se produzcan. Para ello obligatoriamente las Secretarías y Coordinaciones facilitarán el acceso a las herramientas informáticas en particular a las de Seguimiento y Presupuestos.

Participación

La elaboración del presupuesto debe ser el resultado de un proceso de participación de abajo a arriba de los distintos niveles de responsabilidad de cada asamblea o centro.

Flexibilidad

El presupuesto será un instrumento flexible en cuanto a propiciar la más adecuada utilización de los recursos para la consecución de los objetivos y metas del Plan de Acción. El presupuesto inicial, denominado ordinario, contendrá las previsiones en el momento de elaboración del mismo. El presupuesto operativo, denominado presupuesto “actual”, contendrá las variaciones del inicial.

Especificación

El presupuesto establecerá claramente las fuentes de los ingresos y la finalidad específica a la que deben destinarse; en consecuencia, impone la limitación que no permite gastar más allá del techo asignado y en propósitos distintos de los contemplados en el mismo.

4. EL PRESUPUESTO COMO HERRAMIENTA DE GESTIÓN: ELABORACIÓN, SEGUIMIENTO, CONTROL Y LIQUIDACIÓN DEL PRESUPUESTO.

La gestión económica de Cruz Roja Española se realizará desarrollando el Plan de Acción, los gastos necesarios para su ejecución con la restricción de los ingresos que previsiblemente se obtendrán. El control y la ejecución del presupuesto cumplirán con la premisa básica de *“quien gestiona la actividad debe conocer su presupuesto desde el inicio y ser responsable de su elaboración, seguimiento y de las decisiones para su ejecución”*. Si el presupuesto se realiza “desde arriba” existe una total separación entre el responsable de la ejecución de los programas y proyectos.

Herramienta de gestión

- Presupuesto ordinario del ejercicio, presupuesto inicial aprobado por el Comité Nacional.
- Presupuesto operativo, o actual, compuesto por el presupuesto ordinario más los extraordinarios y los créditos generados por subvenciones y donaciones.

Elaboración

- Con los principios indicados en este documento.

- Cada responsable de proyecto elaborará la propuesta *de presupuesto para la ejecución en base al Plan de Acción*, las expectativas y la experiencia. Para ello contará con la información y herramientas necesarias para hacerlo.
- Por parte de las Secretarías provinciales se facilitará el acceso a los modelos informatizados.
- Los presupuestos se realizarán en colaboración con las áreas de coordinación y secretaría.
- Los presupuestos parciales quedarán supeditados a la viabilidad del conjunto de cada ámbito.
- Los presupuestos disponibles en la aplicación de presupuestos serán los válidos para la ejecución, y su control y seguimiento por cada responsable.

Seguimiento

El seguimiento presupuestario se realizará mensualmente dentro de los 30 días siguientes al mes finalizado. Para ello se habrá realizado la contabilización de los gastos ejecutados que hayan sido remitidos por cada uno de los departamentos.

El seguimiento del presupuesto se realizará por cada responsable de proyecto, permanentemente a través de la aplicación de seguimiento / presupuestos, para lo cual desde las secretarías se facilitarán las autorizaciones de acceso. La ruta de acceso al seguimiento por los responsables está en la intranet / seguimiento / consultas de presupuestos / presupuestos (ampliación).

Trimestralmente se realizará el control presupuestario (intranet / seguimiento / consultas de presupuestos / presupuestos (ampliación), y se levantará acta, enviando copia al departamento económico, explicando las desviaciones en las cuentas contables a 3 dígitos cuando la diferencia entre realizado y presupuestado a la fecha de control sea:

- superior al 5% (por ejemplo, en la cuenta 607 de trabajos externos el presupuesto a junio era de 30.000 mil € y el ejecutado 40.000€, es decir un 33% de desviación), o
- superior a 50.000€.

El control presupuestario se realizará sobre el total provincial según el formato establecido en intranet / seguimiento / consultas de presupuestos / Control presupuestario. Se levantará acta de las desviaciones con los mismos límites del apartado anterior. Se enviará la copia del control presupuestario y del acta al Departamento Económico de la Oficina Central.

Liquidación

Al cierre del ejercicio se realizará la liquidación del presupuesto, con fecha límite de 15 de marzo de 2021. Cada responsable de la actividad, y por tanto del presupuesto, explicará las desviaciones producidas entre el presupuesto ordinario, el operativo y el realizado, siguiendo las mismas directrices que el control presupuestario trimestral.

5. ORGANIZACIÓN DEL PRESUPUESTO DE CRUZ ROJA ESPAÑOLA

El presupuesto de Cruz Roja Española para el ejercicio 2021 quedará configurado con la siguiente estructura:

I. Presupuesto inicial de ingresos, gastos e inversiones para el ejercicio 2021, siguiendo el contenido del Plan General de Contabilidad de la Institución. Contemplará todos los gastos e inversiones de las Asambleas y Centros, así como los ingresos que permitan su financiación. No se incluirá dentro del presupuesto inicial u ordinario partidas financiadas con cargo a excedentes de ejercicios anteriores.

II. Podrán elaborarse, asimismo, presupuestos extraordinarios, cuando no exista crédito habilitado en el presupuesto ordinario, y siempre y cuando conlleven la financiación correspondiente, previo informe de la Comisión de Control Presupuestario de la Oficina territorial de ámbito superior. En todo caso, a efecto de conocer las modificaciones que puedan afectar al presupuesto global de la Institución, se dará conocimiento a la Comisión de Control Presupuestario de la Oficina Central, de acuerdo con lo establecido en el Reglamento General Orgánico.

Los presupuestos extraordinarios se elaborarán en el momento en que exista seguridad sobre el compromiso de su financiación. La contabilización de los fondos y de los gastos atendidos se realizará en el ámbito territorial, por su naturaleza, de acuerdo con las normas del Plan General Contable de Cruz Roja Española.

En cuanto a los presupuestos extraordinarios derivados de convenios o subvenciones, en el caso de que la contraprestación prevista no sea suficiente para ello, se establecerá claramente el importe de la cofinanciación que la Institución habrá de aportar, así como la existencia de disponibilidad económica para afrontarla (resolución de 2/2002 del Comité Nacional de Cruz Roja Española).

III. Los ingresos, gastos e inversiones procedentes de subvenciones finalistas gestionadas por la Oficina Central darán origen a presupuestos extraordinarios.

Tendrán su origen en instrucciones emitidas desde la Oficina Central, que remitirá el desglose de ingresos, gastos e inversiones a las territoriales encargadas de su gestión.

La contabilización de los fondos y de los gastos atendidos se realizará en el territorio de ejecución del mismo, salvo casos excepcionales que serán comunicados por la Oficina Central.

6. CRITERIOS PARA LA ELABORACIÓN DEL PRESUPUESTO 2021

Las Asambleas y Centros de CRE tendrán en cuenta las siguientes normas para la elaboración del presupuesto.

Criterios generales

1. El voluntariado es una característica esencial en nuestro Movimiento. Permite canalizar la iniciativa ciudadana en acciones de carácter solidario que contribuyen a mejorar las condiciones de vida de las personas vulnerables y a crear sociedad en el más amplio sentido del término, haciendo visibles situaciones de carencia social y movilizandando la solidaridad para su atención. Además, el Voluntariado es un elemento diferencial en nuestra acción, que nos permite añadir un valor que pocas organizaciones pueden aportar.

Se prestará una especial atención al fomento de la incorporación y participación del voluntariado, y al desarrollo de la acción local. Para ello, los respectivos Comités deberán establecer criterios y orientaciones para su adecuada dotación presupuestaria, de acuerdo a los objetivos que establezcan en sus respectivos ámbitos.

Para contribuir a fortalecer la participación voluntaria en la institución, todos los ámbitos territoriales deberán incluir los gastos derivados de la captación y de la gestión del voluntariado, de la participación del voluntariado en la vida asociativa, de actividades de reconocimiento de la labor voluntaria, de actividades de fidelización. Estos presupuestos se contemplarán en los proyectos correspondientes al Plan de Voluntariado y Participación.

Además, y dado que todas las acciones que se desarrollan en Cruz Roja deben realizarse esencialmente por voluntariado, deberán contemplarse en los presupuestos de los proyectos la dotación suficiente para cubrir los gastos derivados de la participación de dicho voluntariado, incluyendo el que provenga de otras asambleas por haber sido convocado (vestuario, formación, alojamiento, desplazamiento, manutención, acciones de captación, seguro, etc.) así como para la puesta en marcha de estrategias que maximicen su contribución a la actividad.

Cabe recordar, así mismo, que para el desarrollo de su labor voluntaria Cruz Roja Española aportará los medios necesarios para el desempeño de su acción. En el caso excepcional de que el voluntario desembolse algún gasto por cuenta de Cruz Roja Española será reembolsado del mismo mediante la presentación de la factura original acreditativa del mismo.

2. La presencia territorial de CRE es una característica esencial de nuestra sociedad nacional. Desde la cercanía nos permite canalizar la iniciativa ciudadana en la forma del voluntariado o el sostenimiento económico que ejercen los socios y socias. Es en ese ámbito donde mejor se conocen las necesidades de la población más vulnerables y desde dónde mejor se ayuda a mejorar su entorno.

De acuerdo con las decisiones adoptadas en la IX Asamblea General se prestará una especial atención a la mejora e incremento de nuestra presencia local y al desarrollo de la acción local, para potenciar la solidez de nuestra red. Para ello, los respectivos Comités deberán establecer criterios y orientaciones para su adecuada dotación presupuestaria, de acuerdo a los objetivos que establezcan en sus respectivos ámbitos.

Para contribuir a fortalecer la presencia local de nuestra institución, todos los ámbitos territoriales deberán elaborar presupuestos que contemplen los gastos derivados de la dotación de medios a la infraestructura local, a fortalecer las capacidades de respuesta de las Asambleas Locales y Delegaciones actuales, así como, de forma especial, a la adopción de medidas que contribuyan al incremento de todas las posibles formas de presencia territorial.

Con el fin de facilitar el despliegue de estas acciones de dinamización, fortalecimiento y desarrollo de nuestra red territorial deberán elaborarse también presupuestos que aseguren la existencia de una estructura técnica estable cuya actividad se enmarque en el Plan de Desarrollo de la Red Territorial en cada ámbito territorial, al menos en todos los ámbitos provinciales y autonómicos y cuyo trabajo se realice en la red local.

3. Las prioridades establecidas por la IX Asamblea General fijan la orientación de las acciones para desarrollar los programas de atención a las personas vulnerables. Para ello en cada Comité se establecerán los criterios y orientaciones para su adecuada dotación presupuestaria de acuerdo a los objetivos y prioridades concretas que se hayan fijado en sus respectivos ámbitos.
4. Fondos propios

La IX Asamblea General de Cruz Roja Española, aprobó las líneas estratégicas que han de regir con el presente período (2019-2023). Dando cumplimiento a “Estar más cerca de las personas” en materia de intervención con los colectivos más vulnerables, queda definido que esta vendrá regida por una gestión ágil que posibilite el cero listas de espera de personas usuarias y voluntarias, así como el que ninguna actividad de la organización se desarrolle sin la participación de personas voluntarias.

Al objeto de facilitar la consecución de todo ello se definen los siguientes criterios para la aplicación de los fondos propios de esta Institución.

- a. Las acciones a las que deberán ser destinados estos fondos han de contribuir a priorizar los compromisos y resultados aprobados en la IX Asamblea General de CRE y que se recogen en su documento Estratégico.
- b. El objeto de estas acciones con carácter prioritario, han de tener como destinatarias a las a las personas más vulnerables de nuestro entorno.

- c. En ningún caso se podrán aplicar fondos propios a proyectos donde la participación del voluntariado no sea amplia y considerable.
- d. Se tendrá en cuenta el alcance del proyecto, tanto en número de personas atendidas como ámbitos locales en los que se desarrolle.
- e. Se priorizará el destino de fondos propios a los proyectos que exijan cofinanciación y que cumplan con los criterios anteriormente expuestos, así como a los proyectos de nueva iniciativa y que tuviesen por objeto la innovación en nuestra intervención.
- f. Aquellos proyectos que no se ajusten a los criterios y fuese imprescindible destinar fondos propios para su sostenibilidad, se deberá conjuntamente con la elaboración del presupuesto argumentar la viabilidad de los mismos y elaborar una planificación de las acciones encaminadas a que en un espacio de tiempo señalado no se dependa de estos fondos para su desarrollo, o dejen de realizarse.

5. Estructura mínima de Cruz Roja Juventud.

Se deberá presupuestar una estructura de personal con una dedicación mínima para la sección juvenil con las siguientes indicaciones:

- a. Un coordinador o coordinadora por provincia o autonomía uniprovincial a media jornada.
 - b. Un coordinador o coordinadora por autonomía, en aquellas autonomías pluriprovinciales de dos o más provincias, a media jornada.
 - c. La media jornada solo podrá ser imputada a fondos propios o a subvenciones que financien la estructura de organizaciones, pero no a programas y proyectos. En el caso de que las subvenciones dejasen de percibirse, se garantizará la financiación mediante fondos propios.
 - d. Las categorías profesionales de las coordinaciones irán reguladas mediante los correspondientes convenios, de acuerdo a puestos de coordinación de equipos, departamento, etc. según se establezca en cada caso.
 - e. Se recomienda que las personas que ocupen el puesto de coordinador/a de Cruz Roja Juventud no superen los 30 años de edad, con la finalidad de favorecer el sentimiento de pertenencia a la sección juvenil y la cercanía con el colectivo joven.
6. Para el análisis de las necesidades y respuestas a las personas en el entorno más cercano, facilitando la gestión en el ámbito local y de la actividad voluntaria, se ha dispuesto una herramienta informática denominada Respuesta Local. Todos los ámbitos territoriales deberán elaborar los presupuestos que contemplen los gastos que aseguren la correcta implantación de la metodología de Proximidad y el uso de esta herramienta.

Deberá tenerse en cuenta en los presupuestos, de ámbitos provinciales y autonómicos, aquellas acciones de soporte y acompañamiento a la red territorial necesarias que aseguren esta implantación (los gastos se incluirán en el proyecto conforme a lo establecido en el apartado 7.11 de estas normas).

7. El volumen del presupuesto del año 2021, tanto en la cifra de ingresos como de gastos estará en consonancia con el volumen del presupuesto liquidado del ejercicio 2019 y las previsiones de variación de los programas del plan de acción y en particular los de inmigrantes, refugiados y los programas operativos cofinanciados por el FSE del plan de empleo.
8. El porcentaje de los gastos de personal no superará el 48% de los ingresos.
9. Se tomará como el objetivo la distribución proporcionada entre los tres grandes orígenes de ingresos: ventas y prestación de servicios, subvenciones y captación de recursos. La captación de recursos será al menos el 30%.
10. Los proyectos contendrán todos los gastos, ingresos e inversiones, incluyendo los directos e indirectos.

Como criterio general se incorporarán todos los gastos e ingresos que se correspondan con el presupuesto total. A través de las Estructuras Contables (unidad, proyecto, fuente) podemos diferenciar todos los financiadores que tenga el proyecto, cambiando la unidad y fuente cuando corresponda. Si hubiera una cantidad que no estuviera financiada se imputará al mismo proyecto con la fuente "Fuentes Propias". No se permitirá la utilización de los segmentos indefinidos, "00000", para el registro de operaciones de la cuenta de resultados.

11. En el cálculo de los costes de los contratos y convenios se tendrá en cuenta la incorporación de los gastos de gestión y administración, estimado en un 5%, sin perjuicio de los ajustes que fueran necesarios para lograr el objetivo.
12. Las oficinas territoriales presentarán su presupuesto más el presupuesto consolidado de la totalidad de las asambleas locales de su ámbito, según el modelo adjunto.
13. El presupuesto será equilibrado, incluyendo todos los gastos (por tanto, se añadirán los gastos que no suponen desembolso tesorero - como los gastos de amortización -). Como norma general no se aceptarán presupuestos deficitarios salvo que la situación económica de la Asamblea fuera tal que su presupuesto así lo fuera en cuyo caso deberá acompañarse de un Plan de Viabilidad para corregir esta situación.

Las Oficinas territoriales que padezcan una situación de endeudamiento deberán presentar un presupuesto con superávit, que irá destinado a la paulatina reducción de sus deudas de acuerdo con su plan de viabilidad.

Asimismo, y de acuerdo con la Resolución 2/2002 del Comité de Cruz Roja Española, aquellas oficinas y centros en especiales dificultades económicas, deberán adjuntar el plan de viabilidad que comprenda las medidas a medio

y largo plazo, y cuyo objetivo será obtener el equilibrio económico y financiero.

14. Plan de tesorería. Se elaborará un plan de tesorería mensual agregado de todo el territorio que contendrá la previsión de cobros y pagos, con independencia del momento del devengo de los gastos y los ingresos.

Se incluye el anexo XIV. La planificación es mensual. En el apartado “leyenda” se describen las operaciones de cobro y pago a incluir.

En el bloque inferior se analiza el previsible movimiento del saldo de las cuentas internas del agregado territorial. Como en el caso anterior en “leyenda” se describe el contenido.

15. Antes de realizar una inversión debe observarse lo dispuesto en la Resolución de Presidencia 2/1994, por la que se establece la composición, competencias y funcionamiento de la Comisión de Control Presupuestario de la Oficina Central de la Institución.

El presupuesto de inversiones en inmovilizado material deberá financiarse a través de:

1. Excedente positivo de ejercicios anteriores.
2. Excedente previsto en el ejercicio.
3. Ingresos que provengan de la venta de inmovilizado existente.
4. Financiación por subvenciones y donaciones (subvenciones en capital).

Renovación de la flota de ambulancias se tendrá en cuenta la normativa que establece el límite de la vida de una ambulancia en 10 años. La amortización de las ambulancias se realizará según las tablas de CRE, en 5 años, con independencia del límite de vida útil.

Las inversiones financiadas con cargo a subvenciones y donaciones en capital se mantendrán en uso para el fin para el que fueron concedidas durante el plazo fijado en la base regulatoria. En el caso de que no hubiera un plazo fijado se respetará el establecido en la Ley de Subvenciones (5 años para bienes inscribibles en el registro de la propiedad y 2 años para el resto). Pasado el período se mantendrá su uso para fines sociales.

Las inversiones realizadas en sistemas de información se atenderán a lo estipulado en estas normas en el punto 7.12.

16. Con el fin de facilitar la consolidación de los distintos presupuestos, se facilitará la información de las operaciones con otros centros de la Institución al Departamento Económico de la Oficina Central.

Asimismo, las Oficinas Autonómicas Pluriprovinciales comunicarán a territoriales las operaciones entre centros de su comunidad.

17. Los centros sanitarios y centros de donación de sangre presentarán su presupuesto individualizado, sin consolidar en ningún ámbito territorial.
18. Los proyectos de presupuesto de las oficinas territoriales se presentarán:
1. Asambleas locales del ámbito, agregadas.
 2. Oficina provincial / Autonómica, individual
(incluyen entre otros los centros de escuelas de enfermería, formación profesional y centros de reconocimiento médico).
 3. Total provincial, consolidado de la oficina y asambleas locales.
19. Para facilitar el trabajo se presentarán los modelos establecidos de acuerdo al modelo informatizado situado en la Intranet / Seguimiento.
20. El proyecto de presupuesto deberá presentarse completo, adjuntando toda la información y documentación que se requiere en esta norma, y en el modelo informático que se facilita. Los anexos informativos (extraídos en su caso de la aplicación) serán remitidos por correo electrónico a lazaro@cruzroja.es. Las asambleas y centros podrán aportar, si lo creen oportuno, cualquier otro documento que facilite la comprensión y revisión del proyecto que presentan.

Los centros sanitarios presentarán la información de acuerdo con estas instrucciones y siguiendo los modelos preparados al efecto siguiendo el cuadro de mandos para centros socio sanitarios.

Criterios específicos para el grupo de gastos

1. Compras, Adquisiciones, Otros gastos y Servicios exteriores (salvo los del Sorteo de Oro).

Se tendrán en cuenta la previsión de actividades a realizar en el ejercicio 2021 y los gastos necesarios para ello. Las cuentas contables a utilizar son las del grupo 60 para compras y 62 para servicios exteriores.

Se observarán las directrices recogidas en el código de conducta que rige en Cruz Roja, según el cual, *“Como norma general, las relaciones de Cruz Roja Española con proveedores habituales se encauzarán a través de licitaciones o concursos, de acuerdo a los criterios y límites que se establezcan en las normas anuales de ejecución del presupuesto, como medio para garantizar la transparencia en la contratación y el respeto de los principios de igualdad, concurrencia y valoración técnica.”*

Propuesta de procedimientos y límites de adjudicación

Se toma como referencia lo establecido en la Resolución 2/2020 de 17 de Enero sobre la composición y funciones de la Comisión Nacional de Contratación e Inversiones.

Obras. Se someterán a la Comisión todas las licitaciones y las concurrencias de obras por importe superior a 100.000 € con todos los gastos e impuestos incluidos. No se permitirá, en ningún caso, el fraccionamiento de los proyectos para soslayar los límites establecidos.

Para ello se tendrán en cuenta los siguientes límites:

Obras	PROCEDIMIENTOS DE ADJUDICACIÓN		
	ADJUDICACION DIRECTA [un solo proveedor]	CONCURRENCIA [al menos tres proveedores]	LICITACIÓN
PRESUPUESTO ANUAL DE LA OFICINA GESTORA	PRESUPUESTO DESTINADO A LA CONTRATACION (Impuestos incluidos) (G.G +B.I+ iva)*		
0 € - 5.000.000 €	Hasta 10.000 €	10.001 € - 200.000 €	A partir de 200.001 €
5.000.001 € - 20.000.000 €	Hasta 15.000 €	15.001 € - 300.000 €	A partir de 300.001 €
20.000.001 € - 50.000.000 €	Hasta 20.000 €	20.001 € - 300.000 €	A partir de 300.001 €
+ 50.000.001 €	Hasta 40.000 €	40.001 € - 350.000 €	A partir de 350.000 €

*GG+BI= Gastos generales + Beneficio Industrial que aplican algunas empresas constructoras. Pueden o no estar incluidos dentro de cada "horquilla de importes", dejándolo claro desde el inicio

Servicios y Suministros. Se someterán a la Comisión todas las licitaciones y concurrencias que tengan aplicación con carácter general en toda la Institución. Se tendrán en cuenta los siguientes límites de referencia:

Servicios y suministros	PROCEDIMIENTOS DE ADJUDICACIÓN		
	ADJUDICACION DIRECTA [un solo proveedor]	CONCURRENCIA [al menos tres proveedores]	LICITACIÓN
PRESUPUESTO ANUAL DE LA OFICINA GESTORA	PRESUPUESTO DESTINADO A LA CONTRATACION (Impuestos incluidos)		
0 € - 5.000.000 €	Hasta 5.000 €	5.001 € - 100.000 €	A partir de 100.001 €
5.000.001 € - 20.000.000 €	Hasta 8.000 €	8.001 € - 120.000 €	A partir de 120.001 €
20.000.001 € - 50.000.000 €	Hasta 12.000 €	12.001 € - 150.000 €	A partir de 150.001 €
+ 50.000.001 €	Hasta 15.000 €	15.001 € - 200.000 €	A partir de 200.000 €

Los límites establecidos son para cada Centro de Cruz Roja Española. Los límites son aplicables a las compras homogéneas sin que el troceo o compras parciales eximan del cumplimiento de la concurrencia de ofertas o licitación.

2. Sorteo de Oro 2021

Se presupuestará como gasto de realización del Sorteo de Oro sobre el importe de los ingresos brutos previstos de acuerdo con las siguientes normas:

- ❖ 25% de los ingresos que se hayan estimado para la cuenta 720, como aportación a los gastos globales del Sorteo (pago premios, elaboración de papeletas, transporte, publicidad, etc.). Se contabilizarán en la cuenta 62000 y su importe estará redondeado a unidades de euro.

Una vez realizado el sorteo y conocido el resultado final se procederá a regularizar en más o en menos en función de los datos reales de ejecución del sorteo en cada Asamblea.

- ❖ Comisiones a vendedores, en la cuenta 6299.
- ❖ Cualquier otro gasto que se prevea realizar, en la cuenta que corresponda por su naturaleza.

El resultado de la venta centralizada que es organizada desde la Oficina Central se contabilizará:

- Gastos incurridos en la venta centralizada y que se cargan por OC en la cuenta 6299.
- Ingresos brutos de la venta (sin gastos), que se abonan por OC, en la cuenta 720.

3. Primas de seguros

Se tomará como referencia las primas vigentes en el año 2020. Se utilizarán las siguientes cuentas:

- ❖ Responsabilidad civil e incendios, en la cuenta 625.
- ❖ Accidentes laborales, en la cuenta 6492.
- ❖ Ambulancias, en la cuenta 625.

4. Tributos

Se presupuestarán teniendo en cuenta las exenciones tributarias que disfruta la Institución (IBI e Impuesto sobre actividades empresariales y profesionales).

Básicamente se deberán prever los impuestos y tasas sobre los que Ayuntamientos y Comunidades Autónomas no hayan concedido exención, como son las tasas de recogida de basuras, etc. Se contabilizarán en la cuenta 631.

El Impuesto sobre el valor añadido (IVA) en la medida que correspondan a actividades exentas o no sujetas, se presupuestarán como mayor coste.

5. Gastos de personal

El personal de cada oficina deberá imputarse al proyecto que corresponda. En el caso de que esté relacionado con dos o más, su coste será distribuido en función de su dedicación a cada uno de ellos.

Las cuentas contables son las correspondientes al grupo 64.

Las personas estarán imputadas en la aplicación de nómina a la estructura o estructuras contables de los proyectos en los que presten su labor conforme a la carga de trabajo en cada uno de ellos.

Cada responsable de los distintos programas revisará mensualmente al inicio del mes la imputación inicial de las personas a las estructuras contables y comunicarán al departamento económico antes del día 15 del mes siguiente los posibles cambios en las asignaciones. Una vez realizado el enlace contable no se realizarán cambios.

El presupuesto del gasto de personal cumplirá las siguientes normas:

- El incremento salarial para el ejercicio 2021 será el pactado en los convenios firmados.
- Cualquier otra actualización salarial deberá ser conocida en todo caso por la Secretaría General y, en su caso, deberá contar con un informe previo de la Comisión de Finanzas.

Se incluirá como gastos de gestión de personal del centro de servicios compartidos 10€ / mes por persona como gastos de cooperación con la Oficina Central, cuenta 6540.

Los costes del Servicio Propio de Prevención de Riesgos Laborales se estiman en 60€ persona/año, siendo una estimación al estar supeditado a posibles trabajos específicos desarrollados durante el año que se encuentren fuera de programación. Se incluirán como gasto de Cooperación con Oficina Central, cuenta 6540.

6. Voluntariado

En todos los centros territoriales deberá existir un proyecto de Gestión del Voluntariado al que se imputarán los gastos e ingresos relacionados con la gestión directa del personal voluntario y personas colaboradoras: definición del catálogo de puestos, captación, acogida y orientación, incorporación a la organización, derivación y seguimiento de la participación del voluntariado en la actividad, participación en la vida asociativa y salida, participación en la vida asociativa, acciones de fidelización, etc.

Plan	P.Letra	Programa	PPP	Proyecto	C. Financials
VOLUNTARIADO Y PARTICIPACIÓN	AN	SENSIBILIZACIÓN, CAPTACIÓN Y GESTIÓN DEL VOLUNTARIADO	374	Gestión del voluntariado	2381X

VOLUNTARIADO Y PARTICIPACIÓN	AN	SENSIBILIZACIÓN, CAPTACIÓN Y GESTIÓN DEL VOLUNTARIADO	PROMOCIÓN DE LA PARTICIPACIÓN CIUDADANA A TRAVÉS DEL VOLUNTARIADO	2344X
------------------------------	----	---	---	-------

En el proyecto de Gestión del Voluntariado se incluirán tanto los gastos relacionados con los costes del personal adscrito al Plan de Voluntariado (según dedicación), como aquellos relacionados con el desarrollo de la actividad propia del plan, incluidas las correspondientes amortizaciones. No se imputarán a este proyecto gastos que deriven de la participación del voluntariado en la realización de actividades enmarcadas en otros proyectos, sino que se imputarán a los proyectos de los que se deriven, como así se especifica en el punto primero de los criterios generales de este documento.

Los distintos centros de Cruz Roja deberán contar con un entorno adecuado que facilite la participación voluntaria. De este modo, todos los centros deberían flexibilizar su horario de atención y asegurar unas condiciones de accesibilidad básicas, disponer de un tablón de anuncios y estar dotadas al menos de una sala polivalente que cuente con equipos informáticos y conexión a Internet con el objetivo de facilitar espacios que favorezcan la participación de los distintos colectivos (mayores, jóvenes, etc.).

Así mismo, también podrán cargarse los costes relativos al envío de comunicados para la acreditación y reconocimiento (paquete de bienvenida, renovación carné, baja, etc.), la información (revista) y el aseguramiento (seguro) del voluntariado.

Costes para el año 2021:

- Acreditación: paquete de bienvenida, renovación de carné y carta de baja.

En cada Asamblea Local se deberá tener en cuenta el número de personas voluntarias que se prevé incorporar en el año, aquellas que deberán renovar carné (caduca a los 5 años) y prever, así mismo, las bajas a registrar.

El coste del paquete de bienvenida será de 3 euros.

El coste de la renovación carné será de 1,75 euros.

El coste de la comunicación de baja será de 1,5 euros.

Se contabilizarán dentro de la cuenta 6540.

- Reconocimiento: comunicados de renovación masiva con pin y de reconocimiento.

En cada Asamblea Local se deberá tener en cuenta el número de personas voluntarias cuya antigüedad sea múltiplo de 5 años.

El coste será de 2 euros.

Se contabilizarán dentro de la cuenta 6540.

- Gastos de envío de la revista a personas voluntarias.

Cada Asamblea deberá presupuestar el gasto correspondiente al envío de la revista a las personas voluntarias (franqueo y retractilado).

El coste será de 0,75 euros por persona, tomando como base el número de personas voluntarias a fecha de 30 de junio de 2019 y se incluirán los importes conforme a la tabla incluida en el anexo II de este documento. Se contabilizarán dentro de la cuenta 6540.

- Seguro.

El coste correspondiente a la cobertura de los seguros de responsabilidad civil y accidentes para el personal voluntario será de 1,05 euros por voluntario, utilizándose la cuenta 6250.

Los costes de seguro que no puedan imputarse a proyecto se presupuestarán y cargarán en el proyecto de Gestión del Voluntariado, tomando como base el número de personas voluntarias a fecha de 30 de junio de 2020.

Por otro lado, todos los proyectos deberán contemplar las partidas necesarias para garantizar la cobertura de los gastos derivados de la participación voluntaria en la actividad de dichos proyectos.

Los gastos de voluntariado que deberán presupuestarse en el marco de todos los proyectos podrán referirse a:

- Captación específica de voluntariado.

Desarrollo de acciones de captación específica para facilitar la incorporación de personal voluntario al proyecto.

- Formación.

Se presupuestarán los gastos derivados de la capacitación del voluntariado de acuerdo al itinerario formativo que se requiera para el correcto desempeño de las tareas encomendadas conforme a lo establecido en el punto 7.6 de este documento.

- Participación en la actividad.

Cruz Roja debe propiciar la máxima integración del voluntariado en el desarrollo de todas sus actividades y proyectos, por este motivo, deben contemplarse también en la previsión presupuestaria de los proyectos, todos aquellos gastos que contribuyan a este fin, incluyendo acciones indirectamente relacionadas con la actividad, como puedan ser las reuniones de planificación, seguimiento o evaluación.

En el supuesto de que una actividad convoque a personal voluntario que provenga de ciudades distintas y lejanas de donde se realiza dicha actividad, habrá de prever especialmente la cobertura de los

gastos de transporte desde el lugar de origen de la persona voluntaria, así como su alojamiento y manutención durante el tiempo que dure la actividad para la que se le convoca, y cualquier otro gasto directamente relacionado con el hecho de que esa persona se encuentra desplazada.

- Vestuario

En cada uno de los proyectos se presupuestará la compra de vestuario para el voluntariado, utilizando la cuenta 6030.

- Equipos de Protección Individual (EPI)

Para asegurar el cumplimiento de la Ley 45/2015 del Voluntariado en relación a los aspectos relativos a la seguridad y la salud, en cada proyecto deberá contemplarse un presupuesto específico para dotar de equipamiento de protección individual al voluntariado, siempre que sea necesario (cuenta 60300).

- Vida asociativa

Se presupuestarán las actividades dirigidas a fomentar la vida asociativa de las personas voluntarias del proyecto, con motivo de favorecer la cohesión de grupo.

7. Fondo de solidaridad

De conformidad con el acuerdo adoptado por la Comisión Gestora del Fondo de Solidaridad de la Institución, para el ejercicio 2021, se presupuestará como aportación de cada Oficina por este concepto en la cuenta 6543 del plan de contabilidad de CRE, el 1% de los ingresos previstos en su presupuesto computados según lo establecido en el párrafo siguiente.

El cálculo se realizará en función de los ingresos del último ejercicio cerrado, es decir, para el presupuesto del año 2021, se tomarán los datos del cierre del año 2019. La base de cálculo será el total de ingresos menos los procedentes de “subvenciones de otros centros de CRE”, cuenta 742.

Las cifras del presupuesto del 2021 para este concepto están en el anexo VIII.

Se utilizará el código de proyecto 37100.

8. Cooperación internacional

Según el acuerdo adoptado por la II Asamblea General de la Institución, y el acuerdo del Comité Nacional de julio de 2006 sobre creación del Fondo de Cooperación Internacional, cada Oficina territorial¹ presupuestará una partida

¹ La aportaciones se destinarán a financiar la actividad de los proyectos de cooperación e incluye: 65% para proyectos de la cartera prioritaria de cooperación internacional de acuerdo al mecanismo establecido de
(footnote continued)

en concepto de aportación al Fondo de Cooperación Internacional en la cuenta contable del plan de contabilidad de CRE 6546, por un importe correspondiente de al menos el 1% de sus gastos previstos en su presupuesto computados según lo establecido en el párrafo siguiente.

El cálculo se realizará en función de los gastos del último ejercicio cerrado, es decir, para el presupuesto del año 2021 se tomarán los datos del cierre del año 2019, excluidos los gastos procedentes de subvenciones de otros Centros de CRE, cuenta 654 del Plan Contable de CRE.

En el caso de que la Oficina hubiera realizado una aportación extraordinaria en los años anteriores y desease disminuir parte de la cuota del año 2021 a este fondo deberá solicitarlo expresamente a la dirección del departamento económico. La cifra presupuestada finalmente será la aportación que se cargue.

Los centros sociosanitarios no realizarán aportaciones al citado fondo.

Las cifras del importe mínimo a incluir en el presupuesto del 2021 para este concepto están en el anexo IX (los Comités podrán decidir una aportación superior).

Se utilizará el código de proyecto 37100.

9. Teleasistencia y otros servicios tecnológicos digitales

Los costes de la prestación de cada uno de estos proyectos se incluirán por naturaleza en los códigos de proyectos siguientes:

- Plan de Intervención Social/Programa de Personas Mayores/Proyecto de Teleasistencia Domiciliaria: 0070X.
- Plan de Intervención Social/Programa de Personas Mayores/ Proyecto de Teleasistencia Móvil. 0072X.
- Plan de Intervención Social/Programa de Personas Mayores/Proyecto de Localización de personas con deterioro cognitivo: 0081X.

En estos proyectos se incluirán como gastos de Cooperación con Oficina Central (cuenta 6540) los siguientes:

- Los correspondientes a las **infraestructuras y software compartidos** por la Institución 3,50€ por usuario / año.
- Respecto de las normas presupuestarias del 2020 se elimina la partida de 1,45€ por persona incorporada en concepto de **Paquete de Bienvenida**.
- **Captación de usuarios/as privados/as** por canales centrales:
 - Captación mediante recursos propios (equipo de ventas del 900) de personas usuarias privadas, centralizada y organizada desde la Oficina Central, con un coste de 170 € por persona captada.

presentación de propuestas por comités autonómicos y el análisis y decisión de la Comisión Estatal de Cooperación Internacional, velando siempre para que las necesidades más urgentes de financiación sean cubiertas, 25% para la Contribución estatutaria a la Federación Internacional de Sociedades de la Cruz Roja y de la Media Luna Roja y 10% para actividades de educación para el desarrollo y sensibilización y administración de proyectos del comité.

- Captación mediante recursos externos (empresas de captación externas) de personas usuarias privadas, centralizada y organizada desde la Oficina Central, con un coste de 200 € por persona captada.

Para realizar la estimación del número de captaciones y mantener el coste anteriormente indicado se considerarán, al menos, las realizadas en 2020 (el coste por persona captada podrá ser revisado a la baja a lo largo del año 2021 en función del número de usuarios incorporados y/o canal utilizado).

- Las Territoriales a las que se presta el **servicio desde el Centro de Operaciones y Servicios Digitales** ubicado en la Oficina Central, deberán presupuestar por cada persona usuaria 6,80€/mes.
- Las Territoriales que deseen que se les preste el **servicio Cúdate+** desde el Centro de Operaciones de Andalucía, deberán presupuestar por cada persona usuaria 8,35 €/mes.
- Las Territoriales a las que se presta la **atención nocturna desde el Centro de Operaciones y Servicios Digitales** ubicado en la Oficina Central, deberán presupuestar por cada persona usuaria 0,60€/mes.
- La **compra de terminales de teleasistencia** u otros dispositivos análogos será de los productos homologados y presentes en la Tienda Online o los disponibles en el departamento de Servicios Tecnológicos Digitales (que tienen su origen en una compra centralizada para obtener mejores condiciones económicas) contra la partida presupuestaria correspondiente.

En relación con el párrafo anterior, se realizará un seguimiento del equipamiento en stock incluyendo el que pudiera estar en reparación, prestando especial atención a la retirada y, en su caso, reutilización de los equipos de usuarios que causen baja en los servicios, debiéndose proceder a la retirada en el plazo establecido en el Sistema de Calidad de Teleasistencia.

- Respecto a la **migración de plataforma de teleasistencia** se tratará con los ámbitos afectados caso por caso cuando se produzca esta circunstancia a los efectos presupuestarios.

10. Espacio radioeléctrico y mantenimiento integración red de radio

Se presupuestará como coste las tasas de utilización del espacio radioeléctrico según los importes establecidos en el anexo I.

El mantenimiento del integrador de radio supone un mantenimiento anual, y se presupuestarán el reparto correspondiente a cada provincia, en función del número de repetidores de acuerdo al anexo I.

Este coste será cargado desde la Oficina Central.

11. Gastos de envío de la revista a los Socios de la Institución

Se presupuestará en el año 2021 en cada Asamblea Territorial el gasto correspondiente al envío de la revista a los socios (franqueo y retractilado). El coste será de 0,75€ por socio tomando como base el número de socios a la fecha

de 30 de junio de 2020 conforme a lo establecido en el anexo III. Se contabilizarán dentro de la cuenta 6540. La aportación está redondeada a euro.

El cargo por este concepto se realizará con los datos de socios a 31 de diciembre del 2021.

12. Infraestructura informática

Se incluirán como gasto los costes de la infraestructura informática. La imputación se realizará en función del volumen económico del último ejercicio cerrado. Los importes serán redondeados a unidades de euro. Las cifras del presupuesto del 2021 para este concepto están en el anexo V.

El cargo se realizará trimestralmente.

13. Sistema de atención territorial

En el año 2021 se implantará el sistema de atención territorial compartido, lo que supondrá la atención desde un único centro de atención de la demanda distribuido en cuatro zonas.

El coste del Service Desk será cargado por la Oficina Central, y se contabilizará como gastos de cooperación, cuenta 6540.

Los importes serán redondeados a unidades de euro. Las cifras del presupuesto del 2021 para este concepto están en el anexo VI.

14. Fondo para la transformación digital de la organización

La resolución 07/2020 del Presidente refleja el esfuerzo que esta realizando la institución para impulsar la transformación tecnológica de sus proceso de trabajo a través desucesivos planes de sistemas de información con el objetivo de adaptarse a una sociedad cada vez más digitalizada. El vigente Plan cubre el período 2019-2023 y Cruz Roja pretende que sea percibida como una organización dinámica y ágil capaz de crear experiencias en tiempo a los colectivos que lo necesitan mediante servicios que aprovechen tecnoñogí, la calidad, la movilidad, la cobertura funcional, la escalabilidad y la seguridad.

El nuevo escenario que plantea la pandemia del COVID-19 ha puesto de manifiesto que Cruz Roja ha sido capaz de mantener la operatividad durante el confinamiento, ampliando e incrementando sus servicios para dar respuesta a las nuevas necesidades. Ante la situación que se prevé para los próximos años y en la certeza de impulsar el proceso de transformación digital que permita dar respuesta a los nuevos retos, se ha resuelto crear un Fondo para impulsar esta transformación digital, financiar las inversiones y gastos del Plan de Sistemas 2019-2023, fondo que se dotará con unos recursos de 14 millones de € que provendrán:

- ✓ Considerando la urgente necesidad de dotar de recursos el Plan, y las especiales circunstancias que plantea la pandemia, en cuanto a disponibilidad de recursos, el Fondo de Solidaridad realizará una aportación extraordinaria de cinco millones de euros (5.000.000€) en el año 2020.

- ✓ La cantidad de 9 millones de € que se aportarán en tres tramos de 3 millones de € en los ejercicios 2021, 2022 y 2023 prorrateados entre las oficinas territoriales en función del volumen de ingresos. Para ese cálculo no se tendrán en cuenta los ingresos de las subvenciones de gestión centralizada (cuenta 742).

Las aportaciones correspondientes al ejercicio 2021 se reflejan en el Anexo X

15. Gastos financieros

Se presupuestarán de acuerdo con las cuentas previstas en el Plan General de Contabilidad de CRE (Grupo 66), teniendo en cuenta los compromisos adquiridos con entidades financieras recogidos en los cuadros de amortización vigentes.

Se incluirán, en su caso, los gastos provenientes de la financiación con créditos de la tesorería compartida detallándose estos costes financieros en el “Resumen de Operaciones con Otros Centros de CRE”. Se tomará como referencia el tipo medio de retribución de la tesorería compartida + 0,5 puntos. Su contabilización se realizará de acuerdo con la “Nota técnica del Departamento Económico sobre Contabilización de Operaciones de Tesorería Compartida”.

16. Amortizaciones

Deberá preverse los gastos de amortización de todos los elementos del inmovilizado material de las distintas Oficinas territoriales.

Se aplicarán las tablas de amortización vigentes en la Institución.

Se imputarán las amortizaciones a los proyectos de la siguiente forma:

- Aquel inmovilizado exclusivo del proyecto se imputará la amortización directamente al mismo.
- El inmovilizado común que es utilizado por el proyecto se imputará conforme a criterios de reparto según el apartado dentro de este capítulo de “gastos indirectos”.
- El índice será el de utilización de espacios, m². En los programas de formación se observará lo dispuesto en el apartado 7.6. de este documento.

Para presupuestar dichas partidas, se tendrá en cuenta el inmovilizado existente en el ejercicio 2020, se deducirán los activos totalmente amortizados y las bajas, y se preverán las nuevas adquisiciones para el ejercicio 2021.

17. Costes directos

Se denomina costes directos a los costes de materiales y materias primas y al de la mano de obra que desarrolla su labor con los usuarios. Es decir, se hace una distinción entre lo que participa de forma inmediata y directa en lo que constituye la actividad y el resto. Son los costes de en los que se incurre en el

desarrollo de una actividad. Así si la entidad está funcionando se producen costes directos.

Son costes directos entre otros:

- El personal voluntario y remunerado que trabaja en el proyecto.
- Los trabajos externos y compras de materiales destinados al proyecto.
- Los gastos de actividad incluyendo las entregas monetarias a los usuarios.
- Los servicios exteriores que consume el proyecto y que no son compartidos con otros como pueden ser los de combustible de las ambulancias en los servicios preventivos, el consumo eléctrico en pisos de atención a mujeres víctimas de la violencia de género, pisos de inmigrantes, etc.
- En general cualquier otro gasto relacionado directamente con el usuario.

Serán imputados en cada uno de los proyectos que los consumen.

18. Los costes indirectos

Introducción

Estos son, obviamente, aquellos que no son directos. Están vinculados consumos que son comunes para diferentes proyectos, pudiendo corresponder a la estructura y se producen, en mayor o menor cuantía, desde el momento en el que existe la misma y tiene un Inmovilizado y alguna estructura de personal.

La distinción entre directo e indirecto no siempre es tan clara. Lo directo suele ser medible y lo indirecto, en muchas ocasiones, no lo es. El trabajo directo es el que realiza la producción, comercialización o prestación de servicios. Pero, generalmente, requiere la existencia de unos costes en instalaciones o infraestructuras, es decir, de unos costes indirectos.

Concepto

Los costes indirectos son aquellos que son necesarios para la producción, para las actividades que desarrolla Cruz Roja, y que no se corresponden, de forma general, con las compras y el personal que trabaja en contacto con el usuario o usuaria.

Por ejemplo, para poder atender a las personas beneficiarias será necesaria la luz de los pasillos y oficinas, la energía que consumen los ordenadores, el agua de los servicios, los gastos en teléfonos y móviles, el combustible, etc., es decir todos los servicios exteriores que son comunes para una sede de la Institución compartida por diversos programas.

En gran parte de las ocasiones estos costes indirectos se realizan mediante compras únicas o conjuntas, es decir existe una única o un número pequeño de facturas que soportan el consumo conjunto para toda la Asamblea, edificio, etc.

Tipos

- a) Costes indirectos con atribución directa: Son aquellos costes de servicios cuyo consumo es individualizable y asignable al proyecto. Entren dentro de este capítulo por ejemplo el consumo de combustible de una ambulancia, con identificación en la facturación de los importes gastados, el consumo eléctrico de un edificio dedicado completamente a un proyecto, etc.
- b) Costes indirectos con atribución indirecta: Son aquellos cuyo consumo se individualizará utilizando métodos de imputación. Por ejemplo, el consumo eléctrico de una sede utilizada por diversos programas.

Aplicación

Los costes indirectos con atribución directa se imputarán a los proyectos que los consumen.

Los costes indirectos con atribución indirecta se incorporan a los procesos de estimación, determinación o cálculo de los costes totales, mediante el mecanismo de su asignación o reparto entre las distintas áreas funcionales o de servicios prestados, de acuerdo con los criterios de imputación.

Se identificarán los distintos costes indirectos y a cada cuenta contable se le aplicará un criterio de imputación uniforme.

Criterios de imputación de costes indirectos con atribución indirecta (por orden de prelación y aplicación -se aplicará el primer método²):

1. Método de imputación con índice determinado en el cálculo del coste: La característica principal es que en el propio cálculo del gasto que representan ya tienen incluido el índice de reparto.
2. Método de imputación de personas, según coste de personal: El principal factor de producción de CRE son las personas. Como norma general los costes indirectos se imputarán a los proyectos en función del índice resultante del total de coste de personal del proyecto sobre el total de gasto de personal, salvo que por razones concretas les resultase de aplicación el siguiente método (por ejemplo, aquellos proyectos que tienen coste de personal, pero no utilizan ni sedes ni espacios de la Institución).
3. Método de imputación por utilización de espacio: Para determinados programas puede resultar de aplicación el método de utilización del espacio. En ese caso se realizará la imputación hallando el índice resultante de metros cuadrados utilizados sobre metros cuadrados totales.

Registro contable

Los costes indirectos con compra conjunta y cuya imputación no resulte atribuible de forma directa a un proyecto se imputarán conforme a método de

² Los criterios se aplicarán conforme al orden establecido. Es decir, en primer lugar, se aplicará el método de imputación por índice, si este no fuera aplicable, pasaría al segundo método y así sucesivamente.

imputación descrito en el apartado anterior. Se registrarán a su llegada dentro de la estructura 77.381.156 por el total del gasto y mensualmente se realizará la imputación de los mismos con una periodicidad al menos trimestral.

Para aquellas imputaciones conforme al método 2, gastos de personal, se tomará el enlace contable mensual, se obtendrán los totales de gasto por estructura contable y se elaborará el índice sobre el total de gasto de personal del mes.

Conviene recordar que la aplicación de costes indirectos esta en uso desde el pasado mes de julio de 2020 y que el proceso toma como base de reparto el porcentaje de gastos de personal asignado a cada estructura contable para el reparto de todos aquellos gastos contemplados en la estructura asignada al efecto 7700.38199.156.

19. Gastos de Administración

Introducción

Debemos de partir del hecho de que existe una gran confusión terminológica y falta de sistematización sobre los diversos apartados de los costes de una entidad. No todos entienden lo mismo por idénticos términos. Y, además, el concepto de gastos de administración se superpone con el de costes indirectos.

Al hablar de gastos generales, se tiende a pensar en los que quedan una vez que se dejan aparte todos los necesarios y eso acaba conduciendo a los costes indirectos, siendo un grave error, ya que tanto los directos como los indirectos debe ser asignados a cada programa.

Concepto

Se consideran los que se necesitan además de aquellos necesarios para la producción, para la actividad. Esto engloba a presidencia, secretaría y coordinación, departamento económico financiero excluyendo de este a las personas asignadas en subvenciones. Dependiendo del tamaño de las asambleas puede considerarse gasto de administración el coste de dirección de algunos departamentos de actividad cuando la labor del trabajador sea exclusivamente la coordinación de las personas y no realice atención directa al usuario.

Aplicación

Los costes de Administración no serán susceptibles de reparto a otros departamentos y formarán parte integrante del de Administración.

No será coste de Administración los costes indirectos, salvo en la parte que les corresponda en función de los criterios de imputación descritos, ya que estos serán repartidos en los proyectos que los consumen.

Límite

Se realizará un especial seguimiento de los proyectos de Administración y serán revisados con el objetivo de que el total de gasto de los mismos sea el mínimo posible de acuerdo con los criterios de eficacia y eficiencia.

Crterios especficos para el grupo de ingresos

Para los ingresos comprendidos en los grupos 70, 72, 74, 75 y 76 del Plan General Contable de la Institucin se tendrn en cuenta los criterios generales definidos anteriormente en base a la experiencia obtenida en ejercicios anteriores y la incidencia de los objetivos previstos para el ejercicio 2021.

1. Socios

Para su clculo se tomarn los ltimos datos de la evolucin del nmero de socios y socias y de las cuotas medias disponibles en la aplicacin de seguimiento, modificados por las expectativas de altas, bajas y devoluciones. En el caso de que se presupueste un volumen de ingresos superior al ejecutado al cierre del ao 2019 deber justificarse por el aumento real habido en el ao 2020.

El gasto derivado de la captacin de socios/as se incluir como gasto de captacin.

2. Gran Premio del Oro

Se presupuestar como ingreso el importe bruto de las papeletas que se prev vender, cuya cantidad estar comprendida, con carcter excepcional para este ao, entre las cifras de venta de los aos 2018 y 2019, como consecuencia de que el Sorteo del G.P.O. del ao 2020 no se habr celebrado en la fecha de elaboracin del presente proyecto de presupuesto 2021.

3. Fraccionamiento de la lotera nacional

Se presupuestar y se contabilizar el 20% de la comisin de venta de las participaciones fraccionadas.

4. Ingresos procedentes de la Oficina Central

Se incluirn en el presupuesto los ingresos procedentes de la Oficina Central acerca de los cuales se haya comunicado su cuantía a la fecha de elaboracin del presupuesto 2021.

En el caso de la subvencin del "IRPF" se incluir en el presupuesto de las Oficinas territoriales como presupuesto ordinario, teniendo en cuenta los presupuestos presentados en el "Tramo Autnomico" por las oficinas territoriales en base a la experiencia de las subvenciones recibidas anteriormente para esta subvencin desde el Estado (es decir salvo justificacin fundamentada no se presupuestar por encima de los importes que hasta ahora ha recibido la oficina por el IRPF del formato vigente hasta el 2019). En el caso del "Tramo Estatal" ser estar a lo comunicado por la Oficina Central.

Desde el Plan de Empleo se facilitar del Programa Operativo de Inclusin Social los datos del presupuesto del ao 2021 a incluir en el Programa Operativo de Empleo juvenil y en el Programa Operativo de Inclusin Social y Economa Social.

Desde Migraciones se facilitarán los datos del presupuesto del año 2021 a incluir tanto en la parte financiada por la Dirección General de Integración y Atención Humanitaria como la aportación propia de cada Asamblea.

5. Convenios - subvenciones - contratos

De acuerdo con la experiencia adquirida se incluirán todos los presupuestos derivados de convenios y subvenciones que se prevé su ejecución, porque se repiten ejercicio a ejercicio o porque corresponden a actividades cuyo inicio ha sido planificado; con independencia de que en la fecha de confección del presupuesto se encuentren firmados o no.

Para la subvención del IRPF puede ser posible, en el caso de que sea necesario, aglutinar varios proyectos marcos de CRE en uno único (evitando que se generen proyectos diferentes), siempre que:

- Los proyectos que se agrupen respeten la definición de objetivos definidos, indicadores y sus respectivas actividades, sin posibilidad de modificación.
- Esta agrupación de proyectos sólo será posible cuando sea por: exigencia explícita de un financiador y cuente con la autorización de Oficina Central, no siendo posible en caso contrario.

6. Segregación de cuentas de ingresos en el plan contable de CRE para el año 2021

- Ventas y prestaciones de servicios (705):
 - 70530.0 - Ingresos de prestaciones a privados.
 - 70531.0 - Ingresos provenientes de concursos públicos.
 - 70532.0 - Ingresos de otros contratos y convenios (no subvenciones)
- Subvenciones, donaciones y legados de particulares y empresas (7405):
 - 74050.0 - De privados particulares
 - 74051.0 - De empresas, fundaciones y otros organismos.
 - 74052.0 - Herencias y legados
- Subvenciones, donaciones y legados de particulares y empresas condicionadas (7475):
 - 74750.0 - De privados particulares
 - 74751.0 - De empresas, fundaciones y otros organismos.
 - 74752.0 - Herencias y legados

7. GESTIÓN PRESUPUESTARIA POR PLANES, PROGRAMAS Y PROYECTOS

1. Introducción

El presupuesto se basará en la metodología técnica de presupuestación por resultados a obtener sobre la base de programas y proyectos identificados, en

estrecha vinculación, con la planificación del Plan de Anual y en un horizonte plurianual.

Las operaciones de Cruz Roja Española, y en particular todas las correspondientes a la cuenta de resultados, estarán codificadas con el proyecto de actividad que les corresponde.

Con objeto de dar un tratamiento homogéneo en toda la Institución a las actividades que se realizan, se definen los siguientes grupos de actividad (se corresponden con los valores del segmento "Proyecto" del programa contable de Financials) a utilizar en el ejercicio 2021.

Disponemos de proyectos marco formulados para los proyectos de los diferentes planes, que se deberán respetar, con la finalidad de unificar la intervención que se realiza desde los diferentes ámbitos.

Para ofrecer una respuesta transversal a las necesidades de las personas se deberá prestar una especial atención a la relación entre los colectivos prioritarios de la Institución y nuestras áreas de conocimiento.

Colectivos:

- Mayores y cuidadoras
- Jóvenes
- Infancia
- En situación de extrema vulnerabilidad
- Inmigrantes
- Solicitantes de asilo y refugiadas
- Mujeres en dificultad social
- Desempleadas o en precariedad laboral
- Reclusas y ex reclusas
- Con discapacidad
- Con problemas de salud
- Población general
- Responde-COVID-19

Áreas de conocimiento:

- Socorros

- Inclusión social
- Empleo
- Salud
- Educación
- Medio ambiente

Programa Actividad	
Plan de Intervención Social	
C.	Restablecimiento del contacto familiar y servicio social internacional
D.	Infancia en dificultad social
E.	Inmigrantes
F.	Personas en situación de extrema vulnerabilidad
G.	Mujeres en dificultad social
H.	Personas con discapacidad
I.	Personas Mayores
J.	Reclusos
K.	Refugiados
L.	Personas afectadas por enfermedad mental
M.	Otros colectivos desfavorecidos.
Plan de Empleo para colectivos desfavorecidos	
N.	Medidas específicas para el acceso al empleo de las personas de difícil inserción
O.	Itinerarios integrales de acceso al empleo.
P.	Iniciativas de desarrollo empresarial
R.	Mercados inclusivos para la inserción laboral
BK.	Asistencia técnica y fortalecimiento territorial para la inserción laboral
Plan de Intervención en Socorros y Emergencias	

	Programa Actividad
S.	Intervención en emergencias
T.	Servicios Preventivos
U.	Salvamento Marítimo
Plan de Cooperación Internacional	
V.	Ayuda Humanitaria
W.	Cooperación Institucional
X.	Cooperación al desarrollo
Y.	Educación para el desarrollo y sensibilización
Plan de Medio Ambiente	
Z.	Calidad Ambiental
AA.	Mejora socioambiental
Plan de Cruz Roja Juventud	
AD.	Intervención e inclusión social
AE.	Participación
CJ.	Sensibilización y Prevención
CK.	Desarrollo institucional
Plan de Formación	
AJ.	Formación Externa
AK.	Formación Interna
Plan de Voluntariado y Participación	
AN.	Sensibilización, captación y gestión del voluntariado
Plan de Desarrollo-de la Red Territorial	
AR.	Mejora de las capacidades y respuestas de la red territorial
Plan de Salud	
CA.	Sensibilización y prevención en salud
CB.	Atención a personas con estilo de vida no saludable

	Programa Actividad
CC.	Atención a personas con inadecuada gestión de su enfermedad
Plan Centro de Operaciones y Servicios Digitales	
AX.	Centro de Operaciones y Servicios Digitales
Plan de Calidad	
AY.	Gestión de Calidad
Plan de Cooperación Interna	
AZ.	Cooperación entre Centros de CRE
BA.	Otras cooperaciones
Plan de Organización y Gestión	
BB.	Administración
Plan de Promoción de Fondos	
BC.	Captación de Fondos
Plan de Comunicación	
BD.	Comunicación externa
BE.	Comunicación interna
Plan de Centros Sanitarios	
BG.	Centros sociosanitarios
Plan de Estudios e Innovación Social	
BJ.	Vulnerabilidad e Innovación
Plan de Servicios Tecnológicos Digitales	
CE.	Atención a colectivos vulnerables
CF.	Fomento de la cultura tecnológica y digital
CG.	Investigación y desarrollo de proyectos digitales
CH.	Gestión del Centro de Servicios Digitales
Plan Sensibilización para la inclusión	
CD.	Sensibilización para la inclusión

2. Codificación de los proyectos

Las Oficinas territoriales codificarán los proyectos de acuerdo con la tabla establecida en el Anexo 0 pudiendo abrir tantos proyectos hijos añadiendo dígitos por la derecha hasta completar a 5 caracteres como precisen para su buena gestión de acuerdo con las necesidades de información de cada Oficina Provincial y Local, etc.

3. Imputación completa a los proyectos

Con el objetivo de conseguir una adecuada imputación de gastos e ingresos se utilizarán siempre los proyectos en función de la actividad desempeñada con independencia de que esté completamente financiado o no el proyecto.

4. Uso correcto de los códigos de proyectos

No se utilizarán los proyectos de Administración como comodín donde imputar aquello que no esté financiado. Tampoco se usarán para las partidas de proyectos no identificados.

El proyecto “indefinido” queda restringido su uso para las cuentas de balance, quedando excluido siempre en los apuntes correspondientes de ingresos y gastos.

Se comprobará que el anexo IV contiene todos los ingresos y gastos por naturaleza. En el caso de que no fueran coincidentes deberá revisarse la distribución por proyectos ya que la diferencia estará contenida en presupuestos cuyo código de actividad no está en el anexo 0.

5. Plan de Empleo de CRE

En el 2021 los proyectos cofinanciados a nivel Estatal por el Fondo Social Europeo seguirán diferenciados en 2 grandes programas.

Se facilitarán los medios necesarios para la ejecución de los proyectos. En el caso dos prospectores se les dotará de las herramientas para su trabajo con las empresas, en concreto, móviles y tablets / portátiles. Los gastos que se originen se incluirán dentro de los costes indirectos de los proyectos para los que sean elegibles y sino de fondos propios.

Programas:

- Programa Operativo de Inclusión Social y economía social (POISES). El objetivo de este programa es la inclusión activa, la promoción de la igualdad de oportunidades, la participación activa, la mejora de la posibilidad de encontrar un empleo, la lucha contra toda forma de discriminación y el fomento de la igualdad de oportunidades.

Las tasas de cofinanciación serán las siguientes:

Categoría de región	Tasa de cofinanciación F.S.E
Más desarrolladas: Aragón, Baleares, Cantabria, Castilla y León, Cataluña, Comunidad Valenciana, La Rioja, Madrid, Navarra, País Vasco	50%
Más desarrolladas: Asturias, Ceuta, Galicia	80%
Regiones de Transición: Andalucía, Canarias, Castilla-La Mancha, Melilla, Región de Murcia	80%
Menos desarrolladas: Extremadura	80%

Contablemente se presupuestará para el año 2021 en la unidad 40 (durante el 2019 y para el plan anterior se hacía en la unidad 36).

Para elaborar los presupuestos del año 2021 en este programa se tiene que hacer la previsión presupuestaria para todo el año del coste total del proyecto incluyendo sus costes indirectos con independencia de las vías de financiación que se prevén (FSE, IRPF tramo estatal, financiadores privados. etc.). según lo propuesto a la convocatoria interna del mismo a oficina central y con los compromisos de cofinanciación propuestos.

Para el año 2021 se incluirán las cuantías confirmadas en la 2º fase de la convocatoria tanto en los referente al coste total elegible como las cuantías de cofinanciación FSE y otros financiadores, tanto a nivel estatal como El IRPF que se incluirá como el resto de cofinanciadores de los diferentes ámbitos.

- Programa Operativo de empleo juvenil (POEJ). Este programa tiene como objetivo la integración en el mercado de trabajo de los jóvenes en particular de aquellos sin trabajo y no integrados en el sistema de educación/formación, así como los jóvenes que corren riesgo de sufrir exclusión social y los procedentes de comunidades marginadas que estén dados de alta en el sistema de Garantía Juvenil. En particular se financiarán proyectos de activación de jóvenes para su incorporación al mercado laboral, a la educación o a la formación, reforzar la empleabilidad y competencias profesionales de los jóvenes.

Este programa indistintamente la región de ejecución tendrá una tasa de cofinanciación del fondo social europeo del 91.8919%.

La Unidad contable será la 39.

Para elaborar los presupuestos del año 2021 en este programa se tiene que hacer la previsión presupuestaria inicial que se ha aprobado en el año 2021 y se ajustará, si fuera necesario, con la aprobación de la convocatoria interna de POEJ 2021-2021 que se resolverá a finales del año 2020. En cada uno de los proyectos se incluirá el coste total con sus costes indirectos con independencia de las vías de financiación que se prevén (FSE, financiadores privados. etc.).

En todos los proyectos que van a ser cofinanciación del Fondo Social Europeo debe utilizarse la estructura contable diferenciando por la Fuentes de Financiación las diferentes financiaciones hasta obtener el coste total del proyecto. En el caso de aquellos proyectos en los que el IRPF tramo estatal cofinancia se tienen que incluir desde el principio esta cofinanciación en los presupuestos.

- Para el resto de proyectos no cofinanciados por estos dos programas gestionados a nivel estatal por el fondo social europeo o excesos en los proyectos anteriores sin financiación se utilizará la unidad 37.

Costes simplificados

Cruz Roja en las operaciones utilizará las opciones siguientes de costes simplificados:

Programa Operativo de Inclusión Social y economía social - POISES

Operación	Método	Sistema de justificación
Itinerarios de inclusión activa para personas en dificultad social	Hasta un 15% de los costes directos de personal para la justificación de los costes indirectos	Costes reales de personal directo y de actividad + hasta un 15% de costes indirectos
Itinerarios intergeneracionales	Hasta un 15% de los costes directos de personal para la justificación de los costes indirectos	Costes reales directos de personal y de actividad + hasta un 15% de costes indirectos
Puentes hacia el empleo	Hasta un 40% de los costes directos de personal para la justificación de los costes indirectos	Costes reales directos de personal y hasta un 40% de las categorías restantes (gastos directos de actividad + costes indirectos)
Alianzas	Hasta un 40% de los costes directos de personal para la justificación de los costes indirectos	Costes reales directos de personal y hasta un 40% de las categorías restantes (gastos directos de actividad + costes indirectos)

Programa Operativo de empleo juvenil - POEJ

Operación	Método	Sistema de justificación
Pulsa Empleo	Hasta un 40% de los costes directos de personal para la justificación de los costes indirectos	Costes reales directos de personal y hasta un 40% de las categorías restantes (gastos directos de actividad + costes indirectos)
Segundas oportunidades de formación y aprendizaje para el empleo	Hasta un 40% de los costes directos de personal para la justificación de los costes indirectos	Costes reales directos de personal y hasta un 40% de las categorías restantes (gastos directos de actividad + costes indirectos)

El porcentaje final de aplicación final tanto en el método del hasta el 40% como del hasta el 15% de cada una de las provincias para el año 2021 está determinado por el análisis realizado de costes (incluyendo los costes indirectos) por cada provincia en cada proyecto y comunicado por la Oficina Central.

Con independencia de la asignación a la financiación del FSE de los costes inherentes a los proyectos que sean elegibles, en el total del proyecto se incurrirán el total de costes directos e indirectos que cosuman los proyectos utilizando en su caso la estructura contable de forma adecuada (separación por fuentes de financiación y por el segmento unidad quedando en la 37 aquello que no pueda ser justificado a los financiadores.

6. Migraciones

Proyecto de acogida e integración de personas solicitantes y beneficiarias de Protección Internacional

El objetivo de este programa es la contribuir a reducir la vulnerabilidad y aumentar la resiliencia de las personas que solicitan protección internacional en España de manera igualitaria.

Este proyecto está financiado por la Dirección General de Integración y Atención Humanitaria en un 100% para el año 2021.

Para elaborar los presupuestos del año 2021, se tiene que tener en cuenta el presupuesto para el año 2020; y, por tanto, las plazas abiertas y las personas atendidas en segunda fase en dicho año.

Hay que tener en cuenta que el proyecto se financiar por la DGIAH en dos prioridades, que son:

Prioridad I.1: Primera acogida en territorio nacional y puestos fronterizos. Esta prioridad está cofinanciada con fondos FAMI. Se utilizaran las siguientes estructuras contables:

33XX-08459-I04, de enero a mayo de 2021.

33XX-08459-E04 de junio a diciembre de 2021.

En esta prioridad habrá que presupuestar también, el coste de los servicios transversales de atención psicológica, jurídica, traducción e interpretación y estadísticas, informes y aplicaciones informáticas, en proporción a la dedicación a la Primera Acogida.

Prioridad I.2: Acogida e integración de las personas solicitantes y beneficiarias de protección internacional. Esta prioridad está financiada íntegramente por PGE. Se utilizaran las siguientes estructuras contables:

33XX-08450-I04, de enero a mayo de 2021.

33XX-08459-E04 de junio a diciembre de 2021

Los excesos de personal y demás costes necesarios para la realización de las actividades que no tengan cabida dentro de la subvención, se presupuestarán en las mismas fuentes de financiación, dejando las mismas como deficitarias.

Una vez resuelta la convocatoria de Protección Internacional 2020, se comunicará desde OC los presupuestos para cada oficina financiados por misma para el año 2021.

Proyecto de equipamiento y reforma de inmuebles

El objetivo de este proyecto es el equipamiento y acondicionamiento de los dispositivos de acogida con el fin de mejorar su habitabilidad.

Una vez resuelta la convocatoria de Protección Internacional desde OC se comunicará el presupuesto aprobado para el ejercicio 2021 para cada provincia.

La estructura contable que se deberá utilizar es la 33XX-08456-104

Solo se podrán presupuestar inversiones en la fuente I04 en el caso de las provincias a las que desde OC se les comunique el presupuesto concedido en la convocatoria de 2020, para 2021.

La razón es que dada la situación actual no es previsible que se financien más inversiones de las contempladas en la última convocatoria.

Proyecto de atención humanitaria a personas inmigrantes

El objetivo de este proyecto es la atención humanitaria a personas inmigrantes en situación de vulnerabilidad que hayan llegado a España través de costas, Ceuta y Melilla.

Para la elaboración del presupuesto de 2021 se tendrán en cuenta las plazas de los diferentes servicios, abiertas en 2020, así como las personas trasladadas de media en el servicio de traslados en 2020.

La estructura contable que se deberá utilizar es la 33XX-09204-104.

7. Cooperación Internacional

Las actividades de CRE en Cooperación Internacional se concentrarán en una Cartera de Proyectos en base a los siguientes programas:

- Ayuda Humanitaria
- Cooperación para el Desarrollo
- Cooperación Institucional y Técnica
- Educación para el Desarrollo y Sensibilización.

Los proyectos que integrarán la cartera responderán a:

- La respuesta a los llamamientos de emergencia de la FICR y CICR.
- Los proyectos de ayuda humanitaria, cooperación para el desarrollo y cooperación institucional y técnica en colaboración con otras Sociedades Nacionales de la Cruz Roja y Media Luna.
- Las acciones de educación para el desarrollo y sensibilización de los Comités territoriales de CRE.
- Las acciones que resulten convenientes para el fortalecimiento de la eficacia y eficiencia de la cooperación internacional de CRE.

PROGRAMA	PROYECTO	CODIGO PROYECTO CONTABLE	COMENTARIOS
COOPERACIÓN INSTITUCIONAL	Cooperación institucional	8XXXX	Para proyectos de cooperación institucional con Sociedades Nacionales.
COOPERACIÓN INSTITUCIONAL	Actividades soporte cooperación internacional	281XX, 284XX	Actividades soporte cooperación internacional
AYUDA HUMANITARIA	Emergencias Internacionales	5XXXX	Para proyectos de ayuda humanitaria.
COOPERACIÓN PARA EL DESARROLLO	Cooperación para el desarrollo	7XXXX	Para proyectos de cooperación al desarrollo.
COOPERACIÓN PARA EL DESARROLLO	Cooperación para el desarrollo	30XXX	Para proyectos de cooperación al desarrollo (para proyectos anteriores a 2017)
EDUCACIÓN PARA EL DESARROLLO Y SENSIBILIZACIÓN	Campañas de sensibilización	282XX	Para proyectos de educación para el desarrollo y sensibilización. Codigo 28201 educación para el desarrollo y sensibilización sobre los objetivos de desarrollo sostenible. Código 28202 educación para el desarrollo y sensibilización sobre acción humanitaria. Código 28203 generales de educación para el desarrollo y sensibilización . Código 08201 con sensibilización relacionadas con migraciones forzosas, refugiados

La identificación, formulación, ejecución, seguimiento y justificación de los proyectos será responsabilidad de la Oficina Central, en coordinación en el caso de financiación territorial con los Comités territoriales para garantizar el cumplimiento de los requisitos exigidos por la correspondiente financiación.

Para la elaboración de presupuestos tanto por parte de las oficinas territoriales como del departamento de la Oficina Central observarán las siguientes condiciones:

La asignación del número de código proyecto contable será gestionado por el departamento de Cooperación Internacional de la Oficina Central en coordinación con el Departamento Económico. Los códigos de los proyectos contables se compartirán en la base de datos en el Office 365, donde se va actualizando la información necesaria.

8. Formación

La imputación de costes en los proyectos de formación han de ser coherentes con la actividad que se desarrolla. El Plan de formación se divide en 2 programas y 8 proyectos. Cada uno de los programas y proyectos ha de tener un presupuesto de gasto e ingreso para el año del que se trate.

Programas y Proyectos 2021, tanto de actividad como contables, y el colectivo objeto al que van dirigidos:

PROGRAMA	DESTINATARIOS	PROYECTO (Nº PROYECTO)	PROYECTO CONTABLE
FORMACIÓN INTERNA	Voluntariado (se incluye también solicitantes de voluntariado) y personal laboral	Formación voluntariado y personal laboral - presencial (686)	201xx
		Formación voluntariado y personal laboral - online(687)	212xx

		Formación continua de trabajadores (FUNDAE) (688)	207xx
	Personas usuarias con las que trabaja Cruz Roja	Formación empleo (689)	2052xx
		Formación de personas usuarias - no empleo (690)	210xx
FORMACIÓN EXTERNA	Población en general, empresas y entidades	Formación de Cruz Roja Juventud - Escuelas de TL (691)	2056xx
		Certificados profesionalidad y especialidades SEPE (692)	214xx
		Centros de Formación Profesional (693)	2058xx
		Formación Universitaria (694)	2057xx
		Formación para empresas y particulares - presencial (695)	2050x
		Formación para empresas y particulares - online (696)	2059x
		Formación en valores, hábitos y conductas (aquí se mete también la formación de empleo-entorno) (697)	217xx

FORMACIÓN INTERNA

Se incluyen en este programa todos los gastos e ingresos de la formación del voluntariado, del personal laboral y de las personas usuarias de Cruz Roja en el centro.

- **PROYECTOS “FORMACIÓN VOLUNTARIADO Y PERSONAL LABORAL- PRESENCIAL U ONLINE”**. Tal y como se detalla en el subapartado “Criterios específicos para el grupo de gastos”-1.Voluntariado, del apartado 4 (*EL PRESUPUESTO COMO HERRAMIENTA DE GESTIÓN: ELABORACIÓN, SEGUIMIENTO, CONTROL Y LIQUIDACIÓN DEL PRESUPUESTO*), se deberá presupuestar el gasto derivado de la capacitación del voluntariado asignado a los proyectos, de acuerdo al itinerario formativo que se requiera para el correcto desempeño de las tareas encomendadas.
 - En cada centro se deberá tener en cuenta el número de personas voluntarias previsto formar en el año (nuevas incorporaciones y reciclaje formativo del voluntariado activo). Se deberá de tener en cuenta para éste cálculo que el Plan de Acción 2015-2020 fija como resultado esperado que el 50% del voluntariado que se encuentra en activo recibe formación interna.
 - El gasto de formación por cada voluntario/a se fija en 45€ anuales (*se incluyen costes indirectos*). Es el coste medio calculado sobre el total de gastos de los programas de formación para la intervención y formación para el desarrollo institucional (que corresponden a la

formación interna) y el número total de personas voluntarias formados en ambos programas.

- La formación del voluntariado en materia de tiempo libre gestionada por las Escuelas de Tiempo Libre se presupuestarán en este proyecto, junto al resto de formación del voluntariado de otros planes y áreas.
- Para el caso de que la formación del voluntariado que esté incluida en la financiación de una subvención, convenio o contrato de un proyecto determinado, el coste de la actividad formativa se presupuestará en el proyecto de actividad correspondiente.

Se tendrá en cuenta el total de personas voluntarias activas a 30 de junio de 2020 y que el 50% de los mismos ha de recibir formación para dotar el presupuesto de los costes de formación del voluntariado conforme a los importes establecidos en el anexo 4.

- **PROYECTO FORMACIÓN CONTINUA DE TRABAJADORES (FUNDAE).** Se incluye en este proyecto la formación continua de trabajadores financiado a través de la Fundación Estatal para la Formación para el Empleo (FUNDAE).
- **PROYECTO FORMACIÓN DE PERSONAS USUARIAS.** Desde este proyecto se trata de favorecer la inclusión social y la mejora de la empleabilidad de las personas en riesgo de exclusión, contribuyendo a formatalecer sus competencias tanto personales como profesionales.
 - Generalmente las actividades de este proyecto se incluye dentro de los programas y proyectos de otros planes (principalmente de Empleo, Intervención Social, Juventud y Salud) y por tanto no corresponderá presupuestarlos en este apartado.
 - Las acciones de este proyecto que son gestionadas directamente desde el Plan de Formación, como por ejemplo los “Programas Formativos de Cualificación Básica” dirigidos a jóvenes en dificultad social de Cruz Roja Española en Alicante, se presupuestarán dentro de este proyecto (*Formación de personas usuarias - no empleo*).
 - Existen dos proyectos contables, uno dirigido a la formación específica de empleo y otros dirigido a las formaciones que reciben las personas usuarias vinculados a otros planes de intervención que no sea empleo.

FORMACIÓN EXTERNA

Este programa incluye todos aquellos proyectos que van dirigidos tanto a la población en general como a empresas y entidades que nos demandan formación.

- **PROYECTO ESCUELAS DE TL.** En este proyecto se presupuestarán todos los gastos e ingresos de aquellas actividades formativas externas de las Escuelas de tiempo libre, que bien gestiona Juventud o Formación. Entre estas actividades formativas se incluyen los cursos de monitor/a y coordinador/a (o directores/as) de tiempo libre regulados por normativa. **IMPORTANTE TENER EN CUENTA QUE la formación en materia de tiempo libre del voluntariado que se gestiona por las Escuelas de TL se presupuestará en el**

proyecto de “Formación voluntariado y personal laboral” del programa de Formación Interna.

- **PROYECTO CERTIFICADOS PROFESIONALIDAD Y ESPECIALIDADES SEPE.** Corresponde a la formación asociada a los Certificados de Profesionalidad **acreditados** en los distintos departamentos de formación de Cruz Roja y a los cursos de especialidades formativas igualmente **acreditadas**. Los Certificados de Profesionalidad y Especialidades acreditados aparecen en el registro del Servicio Público de Empleo Estatal (SEPE), y se pueden consultar en:
<https://sede.sepe.gob.es/especialidadesformativas/RXBuscadorEFRED/SeleccionarTipoCentroBusquedaPorTipoCentro.do>
- **CENTROS DE FORMACIÓN PROFESIONAL.** Se incluirá aquí la formación profesional del Sistema Educativo autorizada por la correspondiente Administración Educativa. Es decir, los ciclos de grado medio o superior impartidos por los Centros de Formación Profesional de Cruz Roja privados o concertados, autorizados por las Administraciones Educativas.
- **FORMACIÓN UNIVERSITARIA.** Formación Universitaria de Grado, máster, postgrado o conveniada por una Universidad pública o privada, impartida por Cruz Roja, siguiendo los planes de estudios establecidos por distintas Universidades. Un ejemplo son las Escuelas Universitarias de enfermería o los cursos que sirven como créditos de libre elección conveniados por con una Universidad.
- **FORMACIÓN A EMPRESAS Y PARTICULARES.** En este proyecto se presupuestarán todos los gastos e ingresos de aquellas acciones formativas que van dirigidas a entidades y empresas que nos demandan formación, y aquellas ofertadas a particulares que. En ambos casos existirá o bien un pago previo de matrícula o estará financiada a través de convenios, contratos o subvenciones públicas o privadas.

Cada centro deberá de presupuestar en base al número de alumnos que serán formados en el año, especificando el número correspondiente en la elaboración del presupuesto.

Este programa tendrá que tener un resultado “cero” o generar excedente dentro del presupuesto para cada proyecto.

- **PROYECTO FORMACIÓN EN VALORES, HÁBITOS Y CONDUCTAS.** Se incluyen en este programa toda actividad formativa dirigida a colectivos concretos de actuación que reciben capacitación relacionada con los fines de Cruz Roja Española.
 - Generalmente las actividades formativas de este programa se incluye dentro de los programas y proyectos de otros planes por tanto habrá que presupuestarlos dentro de cada uno de ellos. Si bien en muchas ocasiones éstas actividades se gestionan directamente desde el Plan

de formación y habrá que tenerlas en cuenta para los gastos e ingresos del año.

- La actividades vinculadas a este programa aún siendo a demanda de entidades y particulares no conllevan ingresos externos de por medio. Como ejemplo sirva mostrar talleres de primeros auxilios que se desarrollan en colegios o institutos a través de un acuerdo con la consejería de educación.

Costes Directos en Formación

Corresponden a los costes necesarios que entran directamente a formar parte de la actividad formativa, en la mayoría de los casos el desarrollo de los cursos y/o talleres formativos. Entre este tipo de costes los relacionados con formación, entre otros destacan los siguientes:

- Materiales necesarios para el correcto desarrollo del proyecto de formación correspondiente. La compra de manuales a entregar al alumnado, balones para una actividad formativa, etc.
- Los costes de docencia se tendrán que presupuestar para cada uno de los proyectos, bien sean docentes internos o externos (*ver apartado de Costes de personal*).
- El material de papelería necesario para la ejecución de las actividades del proyecto formativo correspondiente.
- Desplazamientos y manutención de los alumnos/as a los cursos de formación.
- Costes de personal: La presupuestación del personal de formación se realizará en base al punto 2. Gastos de personal, del apartado 6 del presente documento. Se distribuirá el coste de personal de formación (coordinación, gestión y docencia) en cada uno de los proyectos en función del porcentaje de dedicación a cada uno de ellos. Por ejemplo, el responsable de formación de un centro dedica el 30% de su jornada a la venta de cursos y gestión de los mismos y el 70% restante a la gestión y coordinación de la formación interna, en este caso se imputará el 30% de su coste al proyecto de formación a empresas y particulares y el 70% al proyecto de Formación del voluntariado y personal laboral.

Costes Indirectos en Formación

Para la elaboración del presupuesto del ámbito de formación se deberán de tener en cuenta en cada uno de los programas y proyectos los costes indirectos (apartado 16), teniendo en cuenta las siguientes particularidades:

- Se imputará el gasto de amortización de los bienes que se utilizan específicamente para la formación gestionada desde el Plan de formación. Ejemplo, las aulas se imputarán en base al uso dispuesto de ellas en los cursos gestionados por el plan de formación para el año en curso. Se seguirá el criterio de imputación de utilización del espacio correspondiente al uso de aulas de formación sobre el cómputo de horas de utilización de las mismas para los cursos que sean gestionados desde el Plan de formación. Se

deberá calcular las posibles horas totales de uso de las aulas disponibles por centro y prorratear sobre las horas de uso por programas (horas totales de formación) el coste correspondiente a cada proyecto.

- Los costes indirectos como por ejemplo los de energía, agua, teléfono, y otros servicios comunes serán distribuidos conforme al criterio de reparto de costes indirectos (costes de personal del área de formación sobre el total del gasto de personal, etc.).

9. Cruz Roja Juventud

Para la elaboración del presupuesto de Cruz Roja Juventud habrá que tener en cuenta las siguientes cuestiones:

a) Promoción del Éxito Escolar

Se dotará al proyecto de Promoción del Éxito Escolar con el presupuesto suficiente para garantizar la contratación de personal técnico que gestione el proyecto en las Oficinas Territoriales. Para el cálculo de las horas semanales del personal laboral se han utilizado las variables: ratio de participantes, personas voluntarias y número de grupos de chavales en cada provincia. La fórmula está a disposición de los equipos de Cruz Roja Juventud en cada territorio a través del documento de adhesión al proyecto y es de cálculo automático introduciendo las variables aquí mencionadas.

Para 2021 se recomienda que la financiación del proyecto provenga en un 25% de fondos privados. Esta medida responde al propósito de garantizar la sostenibilidad del proyecto. Por tanto, será necesario prever su ingreso y reflejarlo en el presupuesto, así como poner en marcha acciones de captación que garanticen su cumplimiento.

b) Escuelas de Tiempo Libre

El presupuesto de las Oficinas Territoriales donde existiese Escuela de Tiempo Libre deberá incluirse en el proyecto de “Escuelas de Tiempo Libre” del programa de Formación Externa del Plan de Formación. Si se prevé la impartición de cursos externos (en ayuntamientos, asociaciones, etc.) en materia de monitor de tiempo libre o director/a de tiempo libre se deberá contemplar los ingresos en el presupuesto del proyecto especificado.

En el caso de la formación del voluntariado de CRJ que se gestione directamente a través de las Escuelas de TL, ésta se presupuestará en el proyecto de “Formación voluntariado y personal laboral” del programa de Formación Interna (apartado 7.6 de este documento).

c) Proyectos Estratégicos

El Consejo Nacional de Cruz Roja Juventud ha identificado determinados proyectos como troncalmente estratégicos para la mejora de la calidad de vida de la infancia y juventud. Aquellos ámbitos donde aún no se han incorporado estos proyectos en cartera deberán impulsar su inicio con fondos propios y/o privados. Estos proyectos son:

- Prevención del Acoso Escolar.
- Intervención Socioeducativa con jóvenes expulsados (Aulas paréntesis).
- Promoción del éxito escolar con jóvenes en educación secundaria NO obligatoria.
- Prevención de las agresiones sexistas en espacios de ocio (Espacio propio).
- Participación infantil y juvenil (PINEO).

Los requisitos mínimos a presupuestar y los criterios de sostenibilidad están a disposición de los equipos de Cruz Roja Juventud en cada territorio a través del documento de adhesión a cada proyecto.

d) Equipos de Sensibilización e Información ante Emergencias (ESIE)

Se deberá garantizar presupuesto suficiente para el equipamiento de los Equipos de Sensibilización e Información ante Emergencias. A continuación, se detallan las cuestiones básicas que han de ser presupuestadas para el caso de un equipo ESIE con capacidad de atención a 50 - 100 niños, niñas y jóvenes.

Esto ha de presupuestarse en el ámbito autonómico, siendo los ESIE equipos que responden a este ámbito territorial.

Tabla Presupuesto ESIE para atención en emergencia a 50 - 100 niños, niñas y jóvenes:

Uds	CONCEPTO	COSTE UNITARIO	€
Intervención: desplazamiento			
10	Transporte	100,00 €	1.000,00 €
1	Gastos de viaje (imprevistos)	500,00 €	500,00 €
Subtotal			1.500,00 €
Intervención: atención en emergencias			
1	Ludoteca (para 50-100 menores)	5.500,00 €	5.500,00 €
1	Lona de actividades	500,00 €	500,00 €
Subtotal			6.000,00 €
Intervención: vestuario			
25	Chalecos ESIE	17,00 €	425,00 €
25	Forros Polares	24,02 €	600,50 €
25	Pantalones	14,74 €	368,50 €
25	Polos ML	7,65 €	191,25 €
25	Polos MC	6,79 €	169,75 €
50	Identificaciones	2,00 €	100,00 €
Subtotal			1.855,00 €
Sensibilización			
2000	Carteles	0,28 €	560,00 €
10000	Folletos	0,07 €	700,00 €
2	Display ESIE	600,00 €	1.200,00 €
Subtotal			2.460,00 €
TOTAL			11.815,00 €

El alojamiento y la manutención de los equipos serán dependientes de los ERIE de albergue. Se pretende la coordinación de ambas capacidades.

e) Formaciones y Encuentros con carácter Estatal.

El Consejo Nacional de Cruz Roja Juventud ha aprobado el calendario estatal con las acciones estatales que indicamos a continuación. Se debe presupuestar el transporte del voluntariado que se prevé que participe en los mismos. Teniendo en cuenta que la media de kilómetros entre el lugar de origen y el de destino desde cualquier punto es de 500km.

Además, se deberá contemplar el transporte a aquellas acciones formativas, intercambios de proyectos o reuniones de referentes de proyectos que no vengán financiadas.

10. Medio Ambiente

La imputación de costes en los proyectos de medio ambiente será coherente con la actividad que se desarrolla. El Plan de Medio Ambiente se divide en 2 programas y 8 proyectos. Cada uno de los programas y proyectos ha de tener un presupuesto de gasto e ingreso para el año del que se trate.

Con el fin de facilitar la elaboración del presupuesto de medio ambiente se detallan a continuación los diferentes programas y proyectos existentes, tanto de actividad como contables, y el colectivo objeto al que van dirigidos:

PROGRAMA	DESTINATARIOS	DESCRIPCIÓN	PROYECTO	PROYECTO CONTABLE
CALIDAD AMBIENTAL	Personal laboral y Voluntariado	Este programa busca la sostenibilidad de las propias actividades e inmuebles de CR	Gestión Medioambiental- 110	221XX
MEJORA SOCIOAMBIENTAL	Población en general, voluntariado.	Este programa busca cambiar comportamientos de las personas y mejorar su bienestar mediante la transformación ambiental de su	Promoción de hábitos y conductas respetuosas con el medio ambiente - 655	2251XX
			Conservación de aguas continentales - 656	2254X

		entorno más cercano	Voluntariado ambiental en Parques Nacionales - 657	2255X
			Moviéndonos por el Ahorro Doméstico - 658	2241X
			Huertos Ecosociales - 659	2242X
			Vigilancia ambiental en espacios naturales - 660	2257X
			Prevención de incendios forestales - 661	2258X

Cada centro ha de tener presente esta estructura para poder presupuestar correctamente el ejercicio anual.

CALIDAD AMBIENTAL

Se incluyen en este programa todos los gastos e ingresos de la puesta en marcha de las medidas de gestión ambiental interna.

- **PROYECTO “GESTIÓN MEDIOAMBIENTAL”**. Desde este proyecto se trata de implantar medidas de gestión ambiental en las oficinas de Cruz Roja a fin de poder minimizar el impacto de nuestra actividad.
 - El proyecto contable, “Gestión Medioambiental”, estaría integrado por las acciones de puesta en marcha de medidas de gestión de oficinas, edición de materiales de sensibilización, medidas de ahorro en grifos y luz, etc.

MEJORA SOCIOAMBIENTAL

Este programa incluye todos aquellos proyectos que van dirigidos a la mejora del entorno de los colectivos vulnerables y de la población con la que trabaja CRE.

- **PROYECTO PROMOCIÓN DE HÁBITOS Y CONDUCTAS RESPETUOSAS CON EL MEDIO AMBIENTE**
 - Este programa busca cambiar comportamiento de las personas y mejora su bienestar mediante la transformación ambiental de su entorno más cercano.
 - En este proyecto se presupuestarán todos los gastos e ingresos de aquellas actividades de sensibilización y concienciación dirigidas a los colectivos vulnerables a través del voluntariado en los distintos aspectos ambientales en los que se trabaja como las actividades de “moviéndonos por el agua”, “moviéndonos por el reciclaje”, “moviéndonos por el medio natural” , “moviéndonos por el cambio climático” y la celebración de los distintos días mundiales.

- **PROYECTO CONSERVACIÓN DE AGUAS CONTINENTALES**
 - Corresponde al proyecto “moviéndonos por el río “ de la Fundación Biodiversidad subvencionado a través de la convocatoria anual de proyectos.

- **PROYECTO VOLUNTARIADO AMBIENTAL EN PARQUES NACIONALES.**
 - Corresponde al proyecto “moviéndonos por los Parques Nacionales “ de la Oficina Autónoma de Parques Nacionales subvencionado a través de la convocatoria de “acciones de voluntariado ambiental en parques Nacionales”

- **PROYECTO MOVIÉNDONOS POR EL AHORRO DOMÉSTICO.** En este proyecto se presupuestarán todos los gastos e ingresos de aquellas acciones relacionadas con el ahorro doméstico. Se vincula a este proyecto el llamamiento “Comprometidos con las personas y el medio ambiente”

- **LLAMAMIENTO “COMPROMETIDOS CON LAS PERSONAS Y EL MEDIO AMBIENTE”**

El alcance del proyecto (número de familias a atender anualmente en el proyecto de pobreza energética) será calculado en función de dos variables, la reducción de consumos propios de energía (dedicando esos fondos al proyecto) y por la cantidad de CO2 emitido por la Institución. Una tonelada emitida igual a 120€ de inversión anual en el proyecto, siendo el coste de atención por familia anualmente 120€. Esta inversión podrá realizarse con fondos propios, subvenciones o donaciones de empresas o particulares.

Se incluye:

- Evaluación vivienda
- Kit de micro eficiencia
- Formación voluntariado
- Formación familias

- Seguimiento
- Gastos de gestión del proyecto

Huella de Carbono de CRE = 18.434,226 toneladas de CO2 =
2.212.107 € = 18.434 familias atendidas anualmente
La inversión total por familia incluyendo todos los conceptos
se estiman en aproximadamente en torno a 120€.

Contablemente el proyecto esta incluido en Moviéndonos por el Ahorro Doméstico 2241X.

Unidad	Medio Ambiente	25
Proyecto contable	Pobreza Energética	22410
Fuente de financiación	Fondos propios	I56
	Si los fondos no hay que justificarlos	E57
	Si los fondos son finalistas o es necesario justificarlos al financiador (convenios, subvenciones, donaciones finalistas....)	ENDESA: E79 Fundación Gas Natural Fenosa: E74

Las emisiones de carbono de cada provincia, el presupuestos estimado y el numero de familiar se encuentra en el anexo 7.

- **PROYECTO HUERTOS ECOSOCIALES.** En este proyecto se presupuestarán todos los gastos e ingresos de aquellas acciones relacionadas con la actividad de Huertos Ecosociales.
- **PROYECTO PREVENCIÓN DE INCENDIOS FORESTALES.** Se incluyen en este programa toda actividad de prevención de incendios desarrolladas por voluntariado.
- **PROYECTO VIGILANCIA AMBIENTAL EN ESPACIOS NATURALES**
 - Corresponde al proyecto “Voluntariado ambiental en actividades de vigilancia y seguimiento de basuras marinas“ de la Fundación Biodiversidad subvencionado a través de la convocatoria anual de proyectos.
 - Se incluyen las actividades realizada en las labores de vigilancia ambiental de espacios naturales.

Costes directos

Corresponden a los costes necesarios que entran directamente a formar parte de la actividad de medio ambiente. Entre este tipo de costes son mayoritariamente los siguientes:

- Materiales necesarios para el correcto desarrollo de las actividades de sensibilización y educación ambiental. La compra de materiales para entregar a los participantes de las actividades.
- Carteles de difusión de las actividades y para la captación de voluntariado.
- El material de papelería y fungible necesario para la ejecución de las actividades.
- Desplazamientos y manutención de los voluntarios y voluntarias de las actividades.
- Desplazamientos personal laboral.

Coste de personal

Se distribuirá el coste de personal dedicado a las acciones de medio ambiente (coordinación y gestión) en cada uno de los proyectos en función del porcentaje de dedicación a cada uno de ellos.

Costes indirectos

Se aplican a los coste indirectos los costes de energía, agua, teléfono, y otros servicios comunes, etc.

11.Preventivos

Como norma general para la elaboración del Presupuesto, en lo que se refiere a los Servicios Preventivos se tendrá en cuenta el dimensionamiento y la dotación de recursos necesarios que aparece en el documento técnico de "Organización de la Actividad en el Medio Terrestre" y la aplicación de la Resolución del Comité Nacional 2/2015 sobre la organización de los servicios preventivos donde se crean las unidades de gestión centralizada.

12.Emergencias

Se tendrán en cuenta los compromisos presupuestarios para el proceso de implementación de las respuestas básicas y especializadas en materia de intervención en emergencias en el nivel provincial de Cruz Roja Española, de conformidad con el acuerdo del Comité Nacional de Cruz Roja Española, que indicó "la necesidad de garantizar el mantenimiento de las capacidades existentes para la intervención en emergencias así como definir las capacidades mínimas que de acuerdo a una distribución territorial deben estar disponibles"

De acuerdo con las normas de presupuestación los Responsables de la Unidad de Gestión centralizada, de ámbito provincial u autonómico, como técnicos que gestionan la actividad deben conocer su presupuesto, responsabilizándose de su seguimiento y de las decisiones para su ejecución. Tanto la previsión de actividad como el presupuesto debe de ser elaborado por los técnicos responsables de su ejecución, conocimiento que facilitará su seguimiento durante el año.

13. Desarrollo de la Red Territorial

En todas las Delegaciones y Asambleas Locales, Comarcales e Insulares deberá existir un proyecto para el desarrollo local al que se imputarán los gastos e ingresos relacionados con el desarrollo y fortalecimiento de capacidades de respuesta de la red local:

- Incorporación de metodologías que mejoren la eficacia y eficiencia de nuestras respuestas como Organización (Respuesta Local, MAP, etc.).
- Acciones para propiciar el liderazgo de las estructuras de gestión y gobierno.
- Articulación de mecanismos de relación y coordinación tanto a nivel interno como externo.
- Acciones destinadas al fortalecimiento y gestión adecuada de recursos en el ámbito local.
- Acciones de diagnóstico institucional y de necesidades del entorno, así como la elaboración, seguimiento y evaluación de un plan operativo anual (contemplando también acciones para el propio fortalecimiento institucional).

Implementación de estrategias para una correcta gestión de las personas que componen la base social de CRE en el ámbito local.

Plan	P.Letra	Programa	PPP	Proyecto	C. Financials
DESARROLLO DE LA RED TERRITORIAL	AR	Mejora de las capacidades y respuestas de la Red Territorial	703	Desarrollando nuestra respuesta en el ámbito local	2454X

En el proyecto “Desarrollando nuestra respuesta en el ámbito local” se incluirán tanto los gastos relacionados con los costes del personal existente en la red local, adscrito al Plan de Desarrollo de la Red Territorial (según dedicación), como aquellos relacionados con el desarrollo de la actividad propia del plan, incluidas las correspondientes amortizaciones.

En todas las Oficinas Provinciales y Autonómicas deberá existir un proyecto que contribuya al desarrollo de la Organización y al Desarrollo Local al que se imputarán los gastos e ingresos relacionados con acciones dirigidas a la mejora de nuestras capacidades:

- Desarrollo de acciones de seguimiento y diagnóstico de la red territorial.
- Mejora continuada de la Institución, a través del seguimiento de los objetivos; definición, ejecución y evaluación de planes de soporte, acompañamiento y asesoramiento territorial.
- Desarrollo de acciones que impulsen la participación institucional a través de Comités de CRE y Consejos de CRJ, así como otras redes de trabajo.
- Acciones para asegurar una adecuada implantación y organización territorial, adecuación de nuestra presencia, generación de estructuras de participación, adaptación de nuestro modelo organizativo, etc.

Plan	P.Letra	Programa	PPP	Proyecto	C. Financials
DESARROLLO DE LA RED TERRITORIAL	AR	Mejora de las capacidades y respuestas de la Red Territorial	720	Mejora de las Capacidades de la Red Local	2453X

En el proyecto “Mejora de las Capacidades de la Red Territorial” se incluirán tanto los gastos relacionados con los costes del personal adscrito al Plan de Desarrollo Red Territorial (según dedicación), como aquellos relacionados con el desarrollo de la actividad propia del plan, incluidas las correspondientes amortizaciones.

14. Proyectos de índole tecnológica y presupuesto de Sistemas de Información

La elaboración de presupuestos tanto por parte de las oficinas territoriales como de los departamentos de la Oficina Central observarán las siguientes condiciones:

- Antes de la inclusión dentro del presupuesto contarán con la validación previa del departamento de Sistemas de Información de la Oficina Central para:
 - Compra de hardware.
 - Compra de software.
 - Contratación de servicios informáticos.
 - Se informará del presupuesto a incluir por cada una de las Oficinas y departamentos a la dirección de sistemas de información mediante email.

- Ejecución presupuesto
 - La compra tanto de hardware como de software será de los productos homologados y presentes en Tienda Online contra la partida presupuestaria correspondiente.
 - Petición de proyectos software o desarrollos irán bajo gestión de la demanda de Sistemas de Información de Oficina Central contra la partida presupuestaria correspondiente.
 - Otras compras de hardware, software o servicios informáticos no homologadas necesitarán de un pedido con validación por parte de Sistemas de Información de la Oficina Central según tipología, para importe unitarios y volumen de compra superiores a 300 y 1.500 euros respectivamente.
 - No se permiten compras de hardware, software y servicios informáticos SI sin pedido (uso obligatorio de la aplicación de compras - pedidos). Toda compra deberá llevar un nº de pedido asociado, bloquear introducción de compras con factura directamente.

- Seguimiento

Se realizará un seguimiento acumulado detallado de las partidas de hardware, software y servicios informáticos por ámbito y territorio.

Se dotará adicionalmente una partida extraordinaria pendiente de definir para el Plan de Sistemas Nacional, que viene a contener los proyectos de tecnología que la organización necesita durante los próximos 4 años para dar cobertura a sus necesidades y apoyar el cumplimiento de los objetivos planteados en el Plan de Acción aprobado por la Asamblea General.

En el ámbito de atención la Institución se dispone del Service Desk.

15.Presupuesto de los Centros de Operaciones

Los centros de operaciones realizan funciones y tareas para otros proyectos actuando de “centros de servicios” para estos proyectos.

La imputación de los costes generados por la prestación de los servicios desde los Centros de Operaciones, deben ir cargados a los proyectos de referencia. Siendo necesario, por seguimiento y control, diferenciar las funciones y tareas realizadas desde los centros, se hará a través de la Unidad de Centros de Operaciones (51XX), manteniendo la asignación al proyecto/programa correspondiente.

Reflejando esta organización:

Centro de Operaciones (de servicios)	51	Teleasistencia Domiciliaria	0070X
Centro de Operaciones (de servicios)	51	Teleasistencia Móvil	0072X

Centro de Operaciones (de servicios)	51	Localización de personas con deterioro cognitivo	008XX
Centro de Operaciones (de servicios)	51	Teleasistencia móvil para víctimas de violencia de género	116XX
Centro de Operaciones (de servicios)	51

Dentro del programa “Centro de Operaciones (de servicios)” se podrán incluir proyectos de otros programas siempre respetando los códigos proyectos.

Los Centros de Operaciones, tendrán tres proyectos que son propios y no vinculados a otros programas, dentro del Plan de Centros de Operaciones, tal como se refleja en el anexo 0:

PROGRAMA	Unidad	PROYECTO	Proyecto
Centro de Operaciones	51	Centro de Operaciones	251XX
Centro de Operaciones	51	Información General	2534X
Centro de Operaciones	51	Redes de Radio	254XX

Servicio de Información

Cruz Roja puso en marcha en 2018 el servicio de información que pretende dar respuesta a todas aquellas personas que tienen alguna demanda de información y/o petición de ayuda. Desde este servicio se atienden los diferentes canales generales de contacto que dispone la organización: teléfono, email, web, chat y redes sociales. Ante cualquier consulta se resuelve o canaliza.

El modelo de atención planteado, mantiene el sistema de atención telefónica desde los ámbitos territoriales, en primera instancia, y con un sistema de respaldo en el Servicio de Información, garantizando la respuesta.

Los gastos derivados del volumen de atenciones que se realicen por el servicio se distribuirán proporcionalmente al territorio.

16. Presupuesto del llamamiento Responde - Covid 19

Tomando la referencia la Resolución de Presidencia 3/2020 sobre la segunda fase del Plan “Cruz Roja Responde” para la atención de las personas vulnerables afectadas por el COVID-19 y teniendo en cuenta los devastadores efectos de la pandemia sobre la vida y salud de las personas así como la situación socioeconómica del país se puede hacer recomendable ampliar la fase de estabilización y recuperación de la normalidad durante el ejercicio 2021.

Se hace necesario acomodar la actuación institucional a las normas y criterios establecidas en las normas internas en cuanto a la elaboración del posible presupuesto.

Los Presidentes y Presidentas de los respectivos Comités locales y provinciales de acuerdo con las normas generales establecidas, establecerán las prioridades así como los medios y recursos para afrontarlas que tendrán su reflejo económico en el presupuesto correspondiente al ejercicio 2021.

Se priorizará la implementación de la metodología de intervención de Cruz Roja (Marco de Atención a las Personas), lo que permitirá fortalecer y rehabilitar las capacidades de las personas y acompañarlas en su acceso a una vida autónoma. Se observará especialmente la ejecución de respuestas de bajo coste y con un alto impacto en la vida de las personas .

Estas acciones estarán realizadas mayoritariamente por personas voluntarias, desde los ámbitos locales, comarcales e insulares de la Institución.

En el supuesto que se reciban contribuciones adicionales de entidades públicas o privadas. tanto el plan como el presupuesto específico se ajustarán a la distribución de actividades y a los criterios de gasto que se establezcan en el acuerdo que se suscriba.

8. DETALLE DE INGRESOS Y GASTOS POR PROGRAMAS Y PROYECTOS. FONDOS DE FUNCIONAMIENTO.

El presupuesto como herramienta de gestión contiene el detalle de los fondos que se emplean y obtienen en cada uno de los planes, programas y proyectos de Cruz Roja Española.

- a) Las operaciones de funcionamiento se corresponden con los ingresos y gastos de la cuenta de resultados.
- b) Las operaciones de fondos se corresponden con la generación o necesidades de tesorería. Así, por ejemplo, las amortizaciones serán generadoras de fondos ya que es un gasto, pero no una inversión, las inversiones serán detraedoras de fondos al necesitar financiación.

El total del presupuesto de funcionamiento contiene el destino o el origen de los fondos durante el ejercicio en la ejecución de los Programas:

1. El programa de Captación será Origen de Fondos expresando el resultado de éste el importe neto obtenido.
2. Los programas cuyos destinatarios son terceros o la población en general (formación a la población en general, preventivos, etc.) como norma general serán Origen de Fondos y por tanto no consumirán fondos generados por la Institución.
3. Como norma general las prestaciones de servicios serán origen de fondos, y salvo excepciones justificadas y aprobadas no serán consumidoras.
4. Los programas cuyos destinatarios son la población objetivo de la acción a las personas vulnerables de Cruz Roja habitualmente serán consumidores de fondos. El destino de fondos se priorizará de acuerdo al plan de acción de cada territorio realizado en consonancia con el plan global de Cruz Roja Española.

El total de los fondos aplicados por la Institución será igual o menor que los fondos obtenidos.

9. CUANTIFICACIÓN DEL PLAN DE ACCIÓN DEL PERÍODO 2020-2023

En paralelo a la elaboración del Plan de Acción se elaborará también el presupuesto que supone la aplicación del mismo para el período 2020-2023. Incluye la previsión de inversiones, ingresos y gastos del presupuesto.

Formalmente el presupuesto es anual y es aprobado en las reuniones de los Comités, entre noviembre y diciembre de cada ejercicio. El Plan de Acción es por tanto un escenario que será adaptado en los presupuestos anuales sucesivos.

10. DOCUMENTACIÓN DEL PROYECTO DE PRESUPUESTO A PRESENTAR.

Área	Contenido	Modelo Anexo nº
Programa	Codificación de proyectos para el año 2021	0
Presupuesto por cuentas	Informatizado.	1
Operaciones de Fondos y de Funcionamiento	Informatizado en la parte de ingresos y gastos. Cumplimentar datos de balance.	2
Gastos e ingresos por programas de actividad	Informatizado	3
Resumen por programas de actividad del presupuesto	Informatizado	4
Presupuesto Asambleas Locales	Informatizado	5
Resumen de Operaciones con otros centros de CRE	Informatizado	6
Objetivos memoria y explicativa	Informatizado	7
Plantilla y Política salarial.	Resumen numérico de la plantilla incluida en el presupuesto, comparando su evolución con la del año anterior. También se incluirá una nota explicativa sobre los criterios en política salarial para el ejercicio	8
Endeudamiento	Estimación de la situación a 31/12/2020 y presupuesto para 2021.	9
Convenios, subvenciones y contratos	Relación de las subvenciones y ayudas finalistas y no finalistas incorporadas al presupuesto, contratos y convenios (con detalle de ingresos, gastos -separado personal-)	10
Voluntariado	Informatizado	11
Sistemas información	Informatizado	12
Plan de Acción	Informatizado	13

11. PROCEDIMIENTO Y PLAZOS PARA EL ENVÍO DEL PROYECTO DE PRESUPUESTO.

De acuerdo con lo dispuesto en las instrucciones de la Secretaría General, el proyecto de presupuesto, estará finalizado antes del día 16 de octubre de 2020, para su revisión técnica, con carácter previo al sometimiento y aprobación, si procede de los respectivos Comités. Para ello se introducirá en el sistema informático y se enviarán los anexos extraídos de la aplicación comunicando la disponibilidad para la revisión del presupuesto al email donoso@cruzroja.es

Los presupuestos serán aprobados por los respectivos Comités antes del 30 de noviembre de 2020.

Oportunamente, si fuera necesario, se convocarán a los Secretarios de las Oficinas Territoriales para la revisión de la documentación presentada. Los presupuestos de aquellos centros que presenten déficit y problemas financieros serán revisados conjuntamente en la Oficina Central.

Para cualquier información o aclaración que se precise las Oficinas Territoriales pueden tomar contacto con esta Secretaría General, Departamento Económico.

Madrid, 01 de septiembre de 2020.

El Secretario General

Leopoldo Pérez Suárez

Anexo 0

El anexo 0 y toda la documentación está disponible en línea en la siguiente dirección:

https://cruzrojaes.sharepoint.com/:x:/r/sites/economico/Documentos%20compartidos/Presupuesto%202021/Anexo%200%20Proyectos_v0.xlsx?d=wa33fabaaacd147e5be42a326abde496c&csf=1&web=1

Anexo I - Coste espacio radioeléctrico 2021

REPARTO COSTES INTEGRADOR 2.020							
Provincia	Total Repetidores	Operativo	Previsto	TASA POR REPETIDOR	TASA POR MANTENIMIENTO ANUAL INTEGRADOR	COSTE ANUAL PROVINCIA TASAS REPETIDOR	COSTE ANUAL PROVINCIA MANTENIMIENTO INTEGRADOR
A Coruña	2	1	1	367,642 €	99,40397 €	735,28 €	198,81 €
Alava	4	4	0	367,642 €	99,40397 €	1.470,57 €	397,62 €
Albacete	1	1	0	367,642 €	99,40397 €	367,64 €	99,40 €
Alicante	7	7	0	367,642 €	99,40397 €	2.573,49 €	695,83 €
Almería	3	3	0	367,642 €	99,40397 €	1.102,92 €	298,21 €
Asturias	5	2	3	367,642 €	99,40397 €	1.838,21 €	497,02 €
Avila	4	4	0	367,642 €	99,40397 €	1.470,57 €	397,62 €
Badajoz	3	3	0	367,642 €	99,40397 €	1.102,92 €	298,21 €
Barcelona	15	15	0	367,642 €	99,40397 €	5.514,62 €	1.491,06 €
Burgos	2	2	0	367,642 €	99,40397 €	735,28 €	198,81 €
Caceres	2	2	0	367,642 €	99,40397 €	735,28 €	198,81 €
Cádiz	5	3	2	367,642 €	99,40397 €	1.838,21 €	497,02 €
Cantabria	3	3	0	367,642 €	99,40397 €	1.102,92 €	298,21 €
Castellon	3	3	0	367,642 €	99,40397 €	1.102,92 €	298,21 €
Ceuta	2	2	0	367,642 €	99,40397 €	735,28 €	198,81 €
Ciudad Real	1	1	0	367,642 €	99,40397 €	367,64 €	99,40 €
Córdoba	3	3	0	367,642 €	99,40397 €	1.102,92 €	298,21 €
Cuenca	2	1	1	367,642 €	99,40397 €	735,28 €	198,81 €
Girona	10	10	0	367,642 €	99,40397 €	3.676,42 €	994,04 €
Gran Canaria	10	10	0	367,642 €	99,40397 €	3.676,42 €	994,04 €
Granada	5	5	0	367,642 €	99,40397 €	1.838,21 €	497,02 €
Guadalajara	2	1	1	367,642 €	99,40397 €	735,28 €	198,81 €
Guipuzcoa	13	13	0	367,642 €	99,40397 €	4.779,34 €	1.292,25 €
Huelva	3	3	0	367,642 €	99,40397 €	1.102,92 €	298,21 €
Huesca	6	6	0	367,642 €	99,40397 €	2.205,85 €	596,42 €
Jaen	3	3	0	367,642 €	99,40397 €	1.102,92 €	298,21 €
Leon	7	7	0	367,642 €	99,40397 €	2.573,49 €	695,83 €
Lleida	2	2	0	367,642 €	99,40397 €	735,28 €	198,81 €
Logroño	2	2	0	367,642 €	99,40397 €	735,28 €	198,81 €
Lugo	1	1	0	367,642 €	99,40397 €	367,64 €	99,40 €
Madrid	13	13	0	367,642 €	99,40397 €	4.779,34 €	1.292,25 €
Málaga	5	5	0	367,642 €	99,40397 €	1.838,21 €	497,02 €
Mallorca	10	8	2	367,642 €	99,40397 €	3.676,42 €	994,04 €
Melilla	1	1	0	367,642 €	99,40397 €	367,64 €	99,40 €
Murcia	6	6	0	367,642 €	99,40397 €	2.205,85 €	596,42 €
Navarra	6	6	0	367,642 €	99,40397 €	2.205,85 €	596,42 €
Orense	1	1	0	367,642 €	99,40397 €	367,64 €	99,40 €
Palencia	2	2	0	367,642 €	99,40397 €	735,28 €	198,81 €
Pontevedra	1	1	0	367,642 €	99,40397 €	367,64 €	99,40 €
Salamanca	2	2	0	367,642 €	99,40397 €	735,28 €	198,81 €
Segovia	1	1	0	367,642 €	99,40397 €	367,64 €	99,40 €
Sevilla	4	4	0	367,642 €	99,40397 €	1.470,57 €	397,62 €
Soria	2	1	1	367,642 €	99,40397 €	735,28 €	198,81 €
Tarragona	5	5	0	367,642 €	99,40397 €	1.838,21 €	497,02 €
Tenerife	10	10	0	367,642 €	99,40397 €	3.676,42 €	994,04 €
Teruel	2	1	1	367,642 €	99,40397 €	735,28 €	198,81 €
Toledo	3	3	0	367,642 €	99,40397 €	1.102,92 €	298,21 €
Valencia	3	3	0	367,642 €	99,40397 €	1.102,92 €	298,21 €
Valladolid	2	2	0	367,642 €	99,40397 €	735,28 €	198,81 €
Vizcaya	6	6	0	367,642 €	99,40397 €	2.205,85 €	596,42 €
Zamora	1	1	0	367,642 €	99,40397 €	367,64 €	99,40 €
Zaragoza	7	7	0	367,642 €	99,40397 €	2.573,49 €	695,83 €
Total	224	212	12			82.351,73 €	22.266,49 €

Anexo II - Coste envío de revista a las personas voluntarias 2021

PROVINCIA	VOLUNTARIOS (30/06/2020)	COSTE ENVIO REVISTA (€)
CR-ALAVA	1.221	916
CR-ALBACETE	4.996	3.747
CR-ALICANTE	8.221	6.166
CR-ALMERIA	2.935	2.201
CR-ANDALUCIA		
CR-ARAGON		
CR-ASTURIAS	3.524	2.643
CR-AVILA	868	651
CR-BADAJOS	8.066	6.050
CR-BALEARES	3.708	2.781
CR-BARCELONA	11.667	8.750
CR-BURGOS	1.911	1.433
CR-CACERES	5.726	4.295
CR-CADIZ	5.251	3.938
CR-CANARIAS		
CR-CANTABRIA	2.809	2.107
CR-CASTELLON	6.305	4.729
CR-CASTILLA-LEON		
CR-CASTILLA-MANCHA		
CR-CATALUÑA		
CR-CEUTA	1.535	1.151
CR-CIUDAD REAL	3.151	2.363
CR-COM. VALENCIANA		
CR-CORDOBA	4.768	3.576
CR-CORUÑA	7.146	5.360
CR-CUENCA	2.722	2.042
CR-EXTREMADURA		
CR-GALICIA		
CR-GIRONA	1.809	1.357
CR-GRANADA	3.392	2.544
CR-GUADALAJARA	3.129	2.347
CR-GUIPUZCOA	3.107	2.330
CR-HUELVA	4.841	3.631
CR-HUESCA	2.177	1.633
CR-JAEN	3.014	2.261
CR-LAS PALMAS	3.382	2.537
CR-LEON	2.561	1.921
CR-LLEIDA	1.193	895
CR-LUGO	4.056	3.042
CR-MADRID	16.887	12.665
CR-MALAGA	5.981	4.486
CR-MELILLA	570	428
CR-MURCIA	3.892	2.919
CR-NAVARRA	5.288	3.966
CR-ORENSE	4.261	3.196
CR-PAIS VASCO		
CR-PALENCIA	728	546
CR-PONTEVEDRA	7.414	5.561
CR-RIOJA	3.611	2.708
CR-SALAMANCA	1.730	1.298
CR-SEGOVIA	918	689
CR-SEVILLA	7.486	5.615
CR-SORIA	1.087	815
CR-TARRAGONA	2.409	1.807
CR-TENERIFE	7.722	5.792
CR-TERUEL	1.681	1.261
CR-TOLEDO	3.407	2.555
CR-VALENCIA	10.576	7.932
CR-VALLADOLID	3.250	2.438
CR-VIZCAYA	11.661	8.746
CR-ZAMORA	912	684
CR-ZARAGOZA	6.897	5.173

Anexo III - Coste envío de la revista a socios y socias 2021

código	PROVINCIA	socios personas	socios empresas	Total socios	Coste Envío Revista
1	ÁLAVA	10.497	118	10.615	7.961
2	ALBACETE	14.207	186	14.393	10.795
3	ALICANTE	58.152	1.112	59.264	44.448
4	ALMERÍA	12.047	180	12.227	9.170
5	ÁVILA	4.881	83	4.964	3.723
6	BADAJOS	17.885	222	18.107	13.580
7	BALEARES	30.553	432	30.985	23.239
8	BARCELONA	157.724	3.060	160.784	120.588
9	BURGOS	15.575	295	15.870	11.903
10	CÁCERES	12.338	217	12.555	9.416
11	CÁDIZ	21.046	201	21.247	15.935
12	CASTELLON	16.948	357	17.305	12.979
13	CIUDAD REAL	17.186	306	17.492	13.119
14	CORDOBA	15.788	197	15.985	11.989
15	A CORUÑA	27.955	882	28.837	21.628
16	CUENCA	7.190	113	7.303	5.477
17	GIRONA	25.318	767	26.085	19.564
18	GRANADA	19.762	330	20.092	15.069
19	GUADALAJARA	9.648	113	9.761	7.321
20	GIPUZKOA	19.955	467	20.422	15.317
21	HUELVA	11.666	170	11.836	8.877
22	HUESCA	15.645	300	15.945	11.959
23	JAEN	13.447	154	13.601	10.201
24	LEON	16.950	246	17.196	12.897
25	LLEIDA	16.178	504	16.682	12.512
26	LA RIOJA	12.157	315	12.472	9.354
27	LUGO	10.721	667	11.388	8.541
28	MADRID	233.062	1.915	234.977	176.233
29	MALAGA	25.422	434	25.856	19.392
30	MURCIA	30.937	472	31.409	23.557
31	NAVARRA	24.684	473	25.157	18.868
32	OURENSE	9.686	317	10.003	7.502
33	ASTURIAS	34.232	686	34.918	26.189
34	PALENCIA	6.321	78	6.399	4.799
35	LAS PALMAS	33.235	381	33.616	25.212
36	PONTEVEDRA	20.867	659	21.526	16.145
37	SALAMANCA	13.653	316	13.969	10.477
38	TENERIFE	32.554	662	33.216	24.912
39	CANTABRIA	17.583	274	17.857	13.393
40	SEGOVIA	7.047	120	7.167	5.375
41	SEVILLA	29.222	406	29.628	22.221
42	SORIA	6.243	75	6.318	4.739
43	TARRAGONA	22.908	331	23.239	17.429
44	TERUEL	7.721	121	7.842	5.882
45	TOLEDO	19.546	254	19.800	14.850
46	VALENCIA	57.181	762	57.943	43.457
47	VALLADOLID	20.503	231	20.734	15.551
48	VIZCAYA	24.912	524	25.436	19.077
49	ZAMORA	5.373	62	5.435	4.076
50	ZARAGOZA	32.531	408	32.939	24.704
51	CEUTA	2.686	30	2.716	2.037
52	MELILLA	1.591	21	1.612	1.209

Anexo IV - Coste Formación voluntariado 2021

código	PROVINCIA	Voluntarios activos (30/06/20)	50% Voluntarios Activos a 30/06/20	Coste Envío Revista
1	ÁLAVA	570	285	12.825
2	ALBACETE	1.711	856	38.498
3	ALICANTE	3.745	1.873	84.263
4	ALMERÍA	1.626	813	36.585
5	ÁVILA	677	339	15.233
6	BADAJOS	2.129	1.065	47.903
7	BALEARES	2.330	1.165	52.425
8	BARCELONA	8.074	4.037	181.665
9	BURGOS	1.275	638	28.688
10	CÁCERES	1.650	825	37.125
11	CÁDIZ	2.515	1.258	56.588
12	CASTELLON	2.581	1.291	58.073
13	CIUDAD REAL	2.245	1.123	50.513
14	CORDOBA	2.177	1.089	48.983
15	A CORUÑA	1.462	731	32.895
16	CUENCA	1.127	564	25.358
17	GIRONA	1.524	762	34.290
18	GRANADA	2.064	1.032	46.440
19	GUADALAJARA	1.632	816	36.720
20	GIPUZKOA	2.144	1.072	48.240
21	HUELVA	2.147	1.074	48.308
22	HUESCA	1.470	735	33.075
23	JAEN	1.448	724	32.580
24	LEON	932	466	20.970
25	LLEIDA	850	425	19.125
26	LA RIOJA	1.780	890	40.050
27	LUGO	1.176	588	26.460
28	MADRID	16.521	8.261	371.723
29	MALAGA	2.397	1.199	53.933
30	MURCIA	3.000	1.500	67.500
31	NAVARRA	2.725	1.363	61.313
32	OURENSE	1.283	642	28.868
33	ASTURIAS	2.043	1.022	45.968
34	PALENCIA	565	283	12.713
35	LAS PALMAS	2.600	1.300	58.500
36	PONTEVEDRA	838	419	18.855
37	SALAMANCA	1.233	617	27.743
38	TENERIFE	4.052	2.026	91.170
39	CANTABRIA	1.036	518	23.310
40	SEGOVIA	625	313	14.063
41	SEVILLA	2.532	1.266	56.970
42	SORIA	1.060	530	23.850
43	TARRAGONA	1.746	873	39.285
44	TERUEL	630	315	14.175
45	TOLEDO	1.583	792	35.618
46	VALENCIA	3.628	1.814	81.630
47	VALLADOLID	1.778	889	40.005
48	VIZCAYA	2.846	1.423	64.035
49	ZAMORA	788	394	17.730
50	ZARAGOZA	4.024	2.012	90.540
51	CEUTA	818	409	18.405
52	MELILLA	317	159	7.133

Anexo V - Infraestructura informática 2021

66

OFICINA	GASTOS	Cargo Infraestructura Informática 2021
CR-ALAVA	5.275.972,69	21.275,03
CR-ALBACETE	4.295.474,53	17.321,23
CR-ALICANTE	25.737.917,35	103.786,54
CR-ALMERIA	9.273.100,88	37.393,20
CR-ANDALUCIA	4.909.887,39	19.798,81
CR-ARAGON	1.446.810,45	5.834,17
CR-ASTURIAS	15.289.579,39	61.654,27
CR-AVILA	2.659.036,52	10.722,40
CR-BADAJOS	9.354.794,40	37.722,62
CR-BALEARES	16.810.496,02	67.787,27
CR-BARCELONA	75.496.748,95	304.435,91
CR-BURGOS	4.959.802,60	20.000,09
CR-CACERES	4.659.354,12	18.788,55
CR-CADIZ	13.492.334,85	54.406,99
CR-CANARIAS	471.478,76	1.901,21
CR-CANTABRIA	9.767.767,35	39.387,91
CR-CASTELLON	11.366.106,55	45.833,11
CR-CASTILLA-LEON	3.195.569,14	12.885,93
CR-CASTILLA-MANCHA	646.932,86	2.608,72
CR-CATALUÑA	8.802.897,91	35.497,13
CR-CEUTA	9.010.218,94	36.333,14
CR-CIUDAD REAL	5.650.840,26	22.786,66
CR-COM. VALENCIANA	3.905.130,07	15.747,19
CR-CORDOBA	10.008.617,79	40.359,12
CR-CORUÑA	8.924.348,45	35.986,88
CR-CUENCA	2.732.142,40	11.017,19
CR-EXTREMADURA	1.998.399,82	8.058,42
CR-GALICIA	1.417.964,83	5.717,85
CR-GIRONA	8.976.041,47	36.195,32
CR-GRANADA	12.351.124,05	49.805,13
CR-GUADALAJARA	3.186.880,28	12.850,89
CR-GUIPUZCOA	12.843.966,75	51.792,49
CR-HUELVA	5.840.739,62	23.552,42
CR-HUESCA	4.289.897,85	17.298,74
CR-JAEN	4.917.131,35	19.828,02
CR-LAS PALMAS	12.821.156,72	51.700,51
CR-LEON	4.735.430,54	19.095,33
CR-LLEIDA	4.304.753,12	17.358,65
CR-LUGO	5.785.880,96	23.331,20
CR-MADRID	72.615.025,42	292.815,54
CR-MALAGA	14.766.630,19	59.545,51
CR-MELILLA	2.120.798,99	8.551,99
CR-MURCIA	14.305.233,96	57.684,96
CR-NAVARRA	9.561.469,75	38.556,03
CR-ORENSE	3.598.557,56	14.510,96
CR-PAIS VASCO	512.235,38	2.065,56
CR-PALENCIA	2.253.068,52	9.085,36
CR-PONTEVEDRA	6.504.587,98	26.229,34
CR-RIOJA	6.452.107,00	26.017,72
CR-SALAMANCA	6.448.910,60	26.004,83
CR-SEGOVIA	3.058.868,06	12.334,69
CR-SEVILLA	10.184.859,66	41.069,81
CR-SORIA	2.760.346,75	11.130,93
CR-TARRAGONA	9.354.524,63	37.721,53
CR-TENERIFE	13.813.340,45	55.701,43
CR-TERUEL	3.303.320,60	13.320,43
CR-TOLEDO	5.389.747,27	21.733,82
CR-VALENCIA	24.420.897,34	98.475,74
CR-VALLADOLID	5.901.638,43	23.797,99
CR-VIZCAYA	14.354.610,93	57.884,07
CR-ZAMORA	2.214.228,89	8.928,74
CR-ZARAGOZA	9.665.810,38	38.976,77

Anexo VI- Service Desk 2021

OFICINA	GASTOS	Cargo Service Desk 2021
CR-ALAVA	5.275.972,69	8.421,37
CR-ALBACETE	4.295.474,53	6.856,32
CR-ALICANTE	25.737.917,35	41.082,17
CR-ALMERIA	9.273.100,88	14.801,47
CR-ANDALUCIA	4.909.887,39	7.837,03
CR-ARAGON	1.446.810,45	2.309,36
CR-ASTURIAS	15.289.579,39	24.404,82
CR-AVILA	2.659.036,52	4.244,28
CR-BADAJEZ	9.354.794,40	14.931,87
CR-BALEARES	16.810.496,02	26.832,46
CR-BARCELONA	75.496.748,95	120.505,88
CR-BURGOS	4.959.802,60	7.916,70
CR-CACERES	4.659.354,12	7.437,14
CR-CADIZ	13.492.334,85	21.536,10
CR-CANARIAS	471.478,76	752,56
CR-CANTABRIA	9.767.767,35	15.591,05
CR-CASTELLON	11.366.106,55	18.142,27
CR-CASTILLA-LEON	3.195.569,14	5.100,68
CR-CASTILLA-MANCHA	646.932,86	1.032,62
CR-CATALUÑA	8.802.897,91	14.050,95
CR-CEUTA	9.010.218,94	14.381,87
CR-CIUDAD REAL	5.650.840,26	9.019,72
CR-COM. VALENCIANA	3.905.130,07	6.233,26
CR-CORDOBA	10.008.617,79	15.975,49
CR-CORUÑA	8.924.348,45	14.244,80
CR-CUENCA	2.732.142,40	4.360,97
CR-EXTREMADURA	1.998.399,82	3.189,79
CR-GALICIA	1.417.964,83	2.263,32
CR-GIRONA	8.976.041,47	14.327,32
CR-GRANADA	12.351.124,05	19.714,53
CR-GUADALAJARA	3.186.880,28	5.086,81
CR-GUIPUZCOA	12.843.966,75	20.501,19
CR-HUELVA	5.840.739,62	9.322,83
CR-HUESCA	4.289.897,85	6.847,42
CR-JAEN	4.917.131,35	7.848,59
CR-LAS PALMAS	12.821.156,72	20.464,79
CR-LEON	4.735.430,54	7.558,57
CR-LLEIDA	4.304.753,12	6.871,13
CR-LUGO	5.785.880,96	9.235,27
CR-MADRID	72.615.025,42	115.906,15
CR-MALAGA	14.766.630,19	23.570,10
CR-MELILLA	2.120.798,99	3.385,16
CR-MURCIA	14.305.233,96	22.833,63
CR-NAVARRA	9.561.469,75	15.261,76
CR-ORENSE	3.598.557,56	5.743,92
CR-PAIS VASCO	512.235,38	817,62
CR-PALENCIA	2.253.068,52	3.596,29
CR-PONTEVEDRA	6.504.587,98	10.382,45
CR-RIOJA	6.452.107,00	10.298,68
CR-SALAMANCA	6.448.910,60	10.293,58
CR-SEGOVIA	3.058.868,06	4.882,48
CR-SEVILLA	10.184.859,66	16.256,80
CR-SORIA	2.760.346,75	4.405,99
CR-TARRAGONA	9.354.524,63	14.931,44
CR-TENERIFE	13.813.340,45	22.048,48
CR-TERUEL	3.303.320,60	5.272,67
CR-TOLEDO	5.389.747,27	8.602,97
CR-VALENCIA	24.420.897,34	38.979,98
CR-VALLADOLID	5.901.638,43	9.420,04
CR-VIZCAYA	14.354.610,93	22.912,44
CR-ZAMORA	2.214.228,89	3.534,29
CR-ZARAGOZA	9.665.810,38	15.428,31

Anexo VII- Huella de Carbono 2021

OFICINAS	EMISIONES CO2 (DATOS EN TONELADAS)	INVERSION	FAMILIAS ANUALES
A Coruña	160,860	19.303 €	161
Álava	244,715	29.366 €	245
Albacete	120,390	14.447 €	120
Alicante	316,947	38.034 €	317
Almería	170,080	20.410 €	170
Andalucía (OA)	69,190	8.303 €	69
Aragón (OA)	1,772	213 €	2
Asturias	338,710	40.645 €	339
Ávila	35,397	4.248 €	35
Badajoz	420,779	50.493 €	421
Barcelona	976,498	117.180 €	976
Burgos	126,947	15.234 €	127
Cáceres	182,854	21.942 €	183
Cádiz	315,496	37.860 €	315
Cantabria	215,377	25.845 €	215
Castellón	158,800	19.056 €	159
Castilla La Mancha (OA)	1,332	160 €	1
Castilla Leon (OA)	56,192	6.743 €	56
Ceuta	106,477	12.777 €	106
Ciudad Real	121,350	14.562 €	121
Comunidad Valenciana (OA)	3,333	400 €	3
Córdoba	139,842	16.781 €	140
Cuenca	46,615	5.594 €	47
Extremadura (OA)	38,962	4.675 €	39
Gerona	378,430	45.412 €	378
Granada	246,065	29.528 €	246
Guadalajara	63,170	7.580 €	63
Guipúzcoa	213,780	25.654 €	214
Huelva	52,130	6.256 €	52
Huesca	213,071	25.569 €	213
Islas Baleares	408,512	49.021 €	409
Jaén	117,772	14.133 €	118
La Rioja	195,191	23.423 €	195
Las Palmas	355,213	42.626 €	355
León	185,619	22.274 €	186
Lleida	98,718	11.846 €	99
Lugo	174,826	20.979 €	175
Madrid	836,851	100.422 €	837
Málaga	217,463	26.096 €	217
Melilla	335,981	40.318 €	336
Murcia	257,619	30.914 €	258
Navarra	450,214	54.026 €	450
Ourense	102,904	12.348 €	103
Palencia	77,162	9.259 €	77
Pontevedra	182,080	21.850 €	182
Salamanca	259,666	31.160 €	260
Santa Cruz de Tenerife	428,039	51.365 €	428
Segovia	46,849	5.622 €	47
Sevilla	138,210	16.585 €	138
Soria	84,692	10.163 €	85
Tarragona	435,953	52.314 €	436
Teruel	135,924	16.311 €	136
Toledo	89,984	10.798 €	90
Valencia	429,786	51.574 €	430
Valladolid	126,855	15.223 €	127
Vizcaya	271,812	32.617 €	272
Zamora	92,351	11.082 €	92
Zaragoza	253,261	30.391 €	253

Anexo VIII- Fondo de Solidaridad 2021

OFICINA	Total Ingresos Sin Cuenta 742	Aportación Fondo Solidaridad 2021
CR-ALAVA	5.301.603,57	53.016,04
CR-ALBACETE	4.378.366,39	43.783,66
CR-ALICANTE	23.733.289,33	237.332,89
CR-ALMERIA	9.377.092,41	93.770,92
CR-ANDALUCIA	2.455.083,69	24.550,84
CR-ARAGON	1.072.087,48	10.720,87
CR-ASTURIAS	15.715.081,09	157.150,81
CR-AVILA	2.767.900,99	27.679,01
CR-BADAJOS	9.404.599,56	94.046,00
CR-BALEARES	16.747.833,04	167.478,33
CR-BARCELONA	69.052.081,36	690.520,81
CR-BURGOS	5.413.195,30	54.131,95
CR-CACERES	4.613.405,26	46.134,05
CR-CADIZ	12.851.960,52	128.519,61
CR-CANARIAS	1.057,15	10,57
CR-CANTABRIA	10.356.388,65	103.563,89
CR-CASTELLON	10.742.081,09	107.420,81
CR-CASTILLA-LEON	1.360.191,34	13.601,91
CR-CASTILLA-MANCHA	474.897,15	4.748,97
CR-CATALUÑA	4.526.090,64	45.260,91
CR-CEUTA	8.955.990,88	89.559,91
CR-CIUDAD REAL	5.615.600,44	56.156,00
CR-COM. VALENCIANA	740.838,46	7.408,38
CR-CORDOBA	9.834.402,79	98.344,03
CR-CORUÑA	10.039.869,38	100.398,69
CR-CUENCA	2.744.050,60	27.440,51
CR-EXTREMADURA	1.245.704,56	12.457,05
CR-GALICIA	468.128,51	4.681,29
CR-GIRONA	9.069.159,43	90.691,59
CR-GRANADA	12.784.613,31	127.846,13
CR-GUADALAJARA	3.290.009,46	32.900,09
CR-GUIPUZCOA	12.908.781,61	129.087,82
CR-HUELVA	5.784.484,48	57.844,84
CR-HUESCA	3.979.077,31	39.790,77
CR-JAEN	5.001.726,37	50.017,26
CR-LAS PALMAS	12.368.189,95	123.681,90
CR-LEON	5.072.208,22	50.722,08
CR-LLEIDA	4.503.742,88	45.037,43
CR-LUGO	6.457.261,83	64.572,62
CR-MADRID	72.205.547,03	722.055,47
CR-MALAGA	14.902.247,72	149.022,48
CR-MELILLA	2.091.971,46	20.919,71
CR-MURCIA	13.896.952,20	138.969,52
CR-NAVARRA	10.250.132,81	102.501,33
CR-ORENSE	3.594.899,94	35.949,00
CR-PAIS VASCO	274.690,25	2.746,90
CR-PALENCIA	2.384.457,30	23.844,57
CR-PONTEVEDRA	6.862.821,23	68.628,21
CR-RIOJA	6.372.330,06	63.723,30
CR-SALAMANCA	6.259.927,41	62.599,27
CR-SEGOVIA	2.721.394,45	27.213,94
CR-SEVILLA	10.555.108,61	105.551,09
CR-SORIA	2.886.308,54	28.863,09
CR-TARRAGONA	9.184.656,42	91.846,56
CR-TENERIFE	13.679.557,21	136.795,57
CR-TERUEL	3.262.079,11	32.620,79
CR-TOLEDO	5.826.498,20	58.264,98
CR-VALENCIA	23.413.517,53	234.135,18
CR-VALLADOLID	6.470.749,19	64.707,49
CR-VIZCAYA	13.584.537,47	135.845,37
CR-ZAMORA	2.314.372,06	23.143,72
CR-ZARAGOZA	9.529.022,21	95.290,22

Anexo IX - Fondo de Cooperación Internacional 2021

OFICINA	Total Gastos Sin Cuenta 654	Aportación Fondo Cooperación Internacional 2021
CR-ALAVA	5.006.034,20	50.060,34
CR-ALBACETE	4.025.016,14	40.250,16
CR-ALICANTE	23.084.786,02	230.847,86
CR-ALMERIA	8.786.590,86	87.865,91
CR-ANDALUCIA	4.628.717,64	46.287,18
CR-ARAGON	1.401.086,40	14.010,86
CR-ASTURIAS	14.519.315,36	145.193,15
CR-AVILA	2.386.850,94	23.868,51
CR-BADAJOS	8.526.291,29	85.262,91
CR-BALEARES	15.984.298,43	159.842,98
CR-BARCELONA	61.693.673,99	616.936,74
CR-BURGOS	4.374.065,57	43.740,66
CR-CACERES	4.158.523,69	41.585,24
CR-CADIZ	11.995.176,60	119.951,77
CR-CANARIAS	65.250,51	652,51
CR-CANTABRIA	9.343.612,47	93.436,12
CR-CASTELLON	10.633.988,23	106.339,88
CR-CASTILLA-LEON	3.043.873,30	30.438,73
CR-CASTILLA-MANCHA	599.716,60	5.997,17
CR-CATALUÑA	8.063.458,27	80.634,58
CR-CEUTA	8.677.527,72	86.775,28
CR-CIUDAD REAL	5.308.913,76	53.089,14
CR-COM. VALENCIANA	1.300.143,59	13.001,44
CR-CORDOBA	9.353.501,16	93.535,01
CR-CORUÑA	7.950.016,75	79.500,17
CR-CUENCA	2.584.881,97	25.848,82
CR-EXTREMADURA	1.704.510,95	17.045,11
CR-GALICIA	1.396.025,83	13.960,26
CR-GIRONA	8.213.796,54	82.137,97
CR-GRANADA	11.650.490,85	116.504,91
CR-GUADALAJARA	2.991.581,47	29.915,81
CR-GUIPUZCOA	12.225.934,45	122.259,34
CR-HUELVA	5.473.438,20	54.734,38
CR-HUESCA	3.987.189,60	39.871,90
CR-JAEN	4.543.161,04	45.431,61
CR-LAS PALMAS	11.881.033,21	118.810,33
CR-LEON	4.097.787,97	40.977,88
CR-LLEIDA	3.972.613,26	39.726,13
CR-LUGO	5.335.879,13	53.358,79
CR-MADRID	67.588.709,58	675.887,10
CR-MALAGA	13.909.949,48	139.099,49
CR-MELILLA	2.025.400,12	20.254,00
CR-MURCIA	13.483.545,37	134.835,45
CR-NAVARRA	9.149.546,10	91.495,46
CR-ORENSE	3.321.866,35	33.218,66
CR-PAIS VASCO	243.435,00	2.434,35
CR-PALENCIA	1.995.149,53	19.951,50
CR-PONTEVEDRA	5.808.354,78	58.083,55
CR-RIOJA	6.165.291,23	61.652,91
CR-SALAMANCA	5.988.182,07	59.881,82
CR-SEGOVIA	2.695.087,82	26.950,88
CR-SEVILLA	9.151.446,44	91.514,46
CR-SORIA	2.577.249,84	25.772,50
CR-TARRAGONA	8.187.575,73	81.875,76
CR-TENERIFE	12.939.261,47	129.392,61
CR-TERUEL	3.034.367,94	30.343,68
CR-TOLEDO	5.078.765,71	50.787,66
CR-VALENCIA	22.029.668,45	220.296,68
CR-VALLADOLID	5.302.663,99	53.026,64
CR-VIZCAYA	13.670.320,71	136.703,21
CR-ZAMORA	2.008.789,93	20.087,90
CR-ZARAGOZA	8.950.238,66	89.502,39

Anexo X - Plan Sistemas Información 2021

	Total Ingresos Sin Cuenta 742	Aportación Plan Sistemas 2021
CR-ALAVA	5.301.603,57	27.721,68
CR-ALBACETE	4.378.366,39	22.894,14
CR-ALICANTE	23.733.289,33	124.099,54
CR-ALMERIA	9.377.092,41	49.032,09
CR-ANDALUCIA	2.455.083,69	12.837,44
CR-ARAGON	1.072.087,48	5.605,86
CR-ASTURIAS	15.715.081,09	82.172,95
CR-AVILA	2.767.900,99	14.473,14
CR-BADAJOS	9.404.599,56	49.175,93
CR-BALEARES	16.747.833,04	87.573,13
CR-BARCELONA	69.052.081,36	361.068,02
CR-BURGOS	5.413.195,30	28.305,18
CR-CACERES	4.613.405,26	24.123,14
CR-CADIZ	12.851.960,52	67.201,91
CR-CANARIAS	1.057,15	5,53
CR-CANTABRIA	10.356.388,65	54.152,76
CR-CASTELLON	10.742.081,09	56.169,52
CR-CASTILLA-LEON	1.360.191,34	7.112,34
CR-CASTILLA-MANCHA	474.897,15	2.483,20
CR-CATALUÑA	4.526.090,64	23.666,58
CR-CEUTA	8.955.990,88	46.830,19
CR-CIUDAD REAL	5.615.600,44	29.363,54
CR-COM. VALENCIANA	740.838,46	3.873,79
CR-CORDOBA	9.834.402,79	51.423,34
CR-CORUÑA	10.039.869,38	52.497,70
CR-CUENCA	2.744.050,60	14.348,43
CR-EXTREMADURA	1.245.704,56	6.513,69
CR-GALICIA	468.128,51	2.447,81
CR-GIRONA	9.069.159,43	47.421,94
CR-GRANADA	12.784.613,31	66.849,76
CR-GUADALAJARA	3.290.009,46	17.203,21
CR-GUIPUZCOA	12.908.781,61	67.499,03
CR-HUELVA	5.784.484,48	30.246,62
CR-HUESCA	3.979.077,31	20.806,29
CR-JAEN	5.001.726,37	26.153,64
CR-LAS PALMAS	12.368.189,95	64.672,31
CR-LEON	5.072.208,22	26.522,19
CR-LLEIDA	4.503.742,88	23.549,73
CR-LUGO	6.457.261,83	33.764,53
CR-MADRID	72.205.547,03	377.557,25
CR-MALAGA	14.902.247,72	77.922,71
CR-MELILLA	2.091.971,46	10.938,76
CR-MURCIA	13.896.952,20	72.666,09
CR-NAVARRA	10.250.132,81	53.597,16
CR-ORENSE	3.594.899,94	18.797,46
CR-PAIS VASCO	274.690,25	1.436,33
CR-PALENCIA	2.384.457,30	12.468,14
CR-PONTEVEDRA	6.862.821,23	35.885,16
CR-RIOJA	6.372.330,06	33.320,42
CR-SALAMANCA	6.259.927,41	32.732,68
CR-SEGOVIA	2.721.394,45	14.229,96
CR-SEVILLA	10.555.108,61	55.191,85
CR-SORIA	2.886.308,54	15.092,29
CR-TARRAGONA	9.184.656,42	48.025,86
CR-TENERIFE	13.679.557,21	71.529,35
CR-TERUEL	3.262.079,11	17.057,16
CR-TOLEDO	5.826.498,20	30.466,31
CR-VALENCIA	23.413.517,53	122.427,48
CR-VALLADOLID	6.470.749,19	33.835,05
CR-VIZCAYA	13.584.537,47	71.032,50
CR-ZAMORA	2.314.372,06	12.101,67
CR-ZARAGOZA	9.529.022,21	49.826,52