

9-14 AÑOS



Centro de
Referencia en
Primeros Auxilios

PREVENCIÓN

DE INCIDENTES

Identificar los **lugares seguros** dentro de la escuela.
Unir cada elemento/cartel con la zona de la escena.



¿Qué es y para qué sirve cada uno?

¿Están en tu escuela? ¿Dónde?

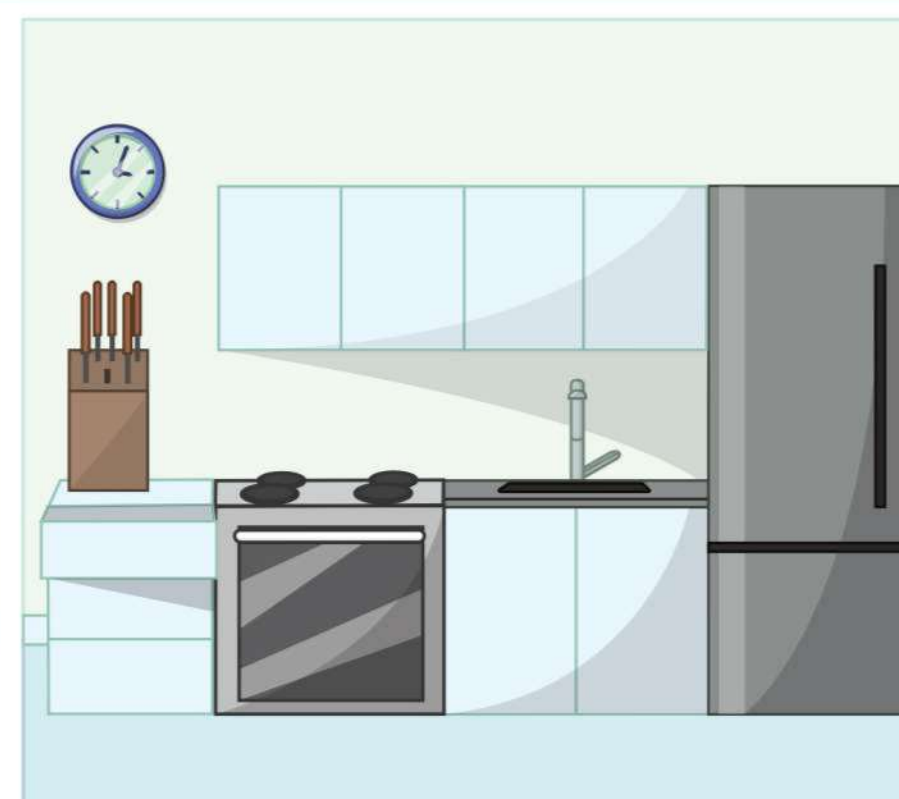
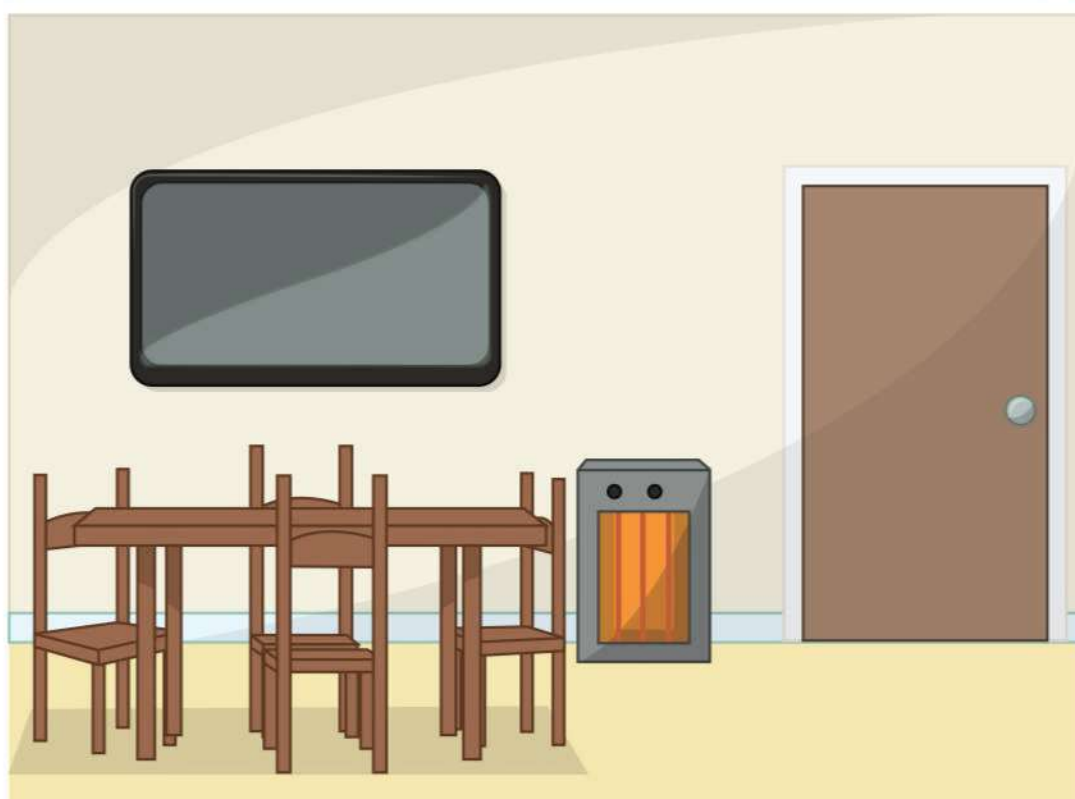

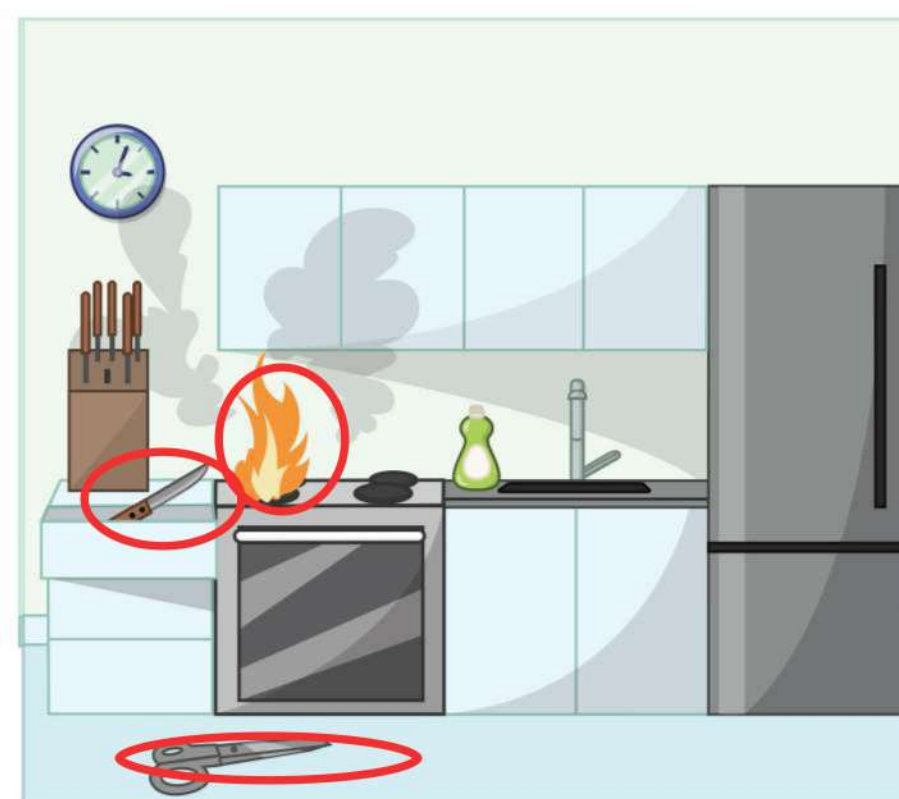
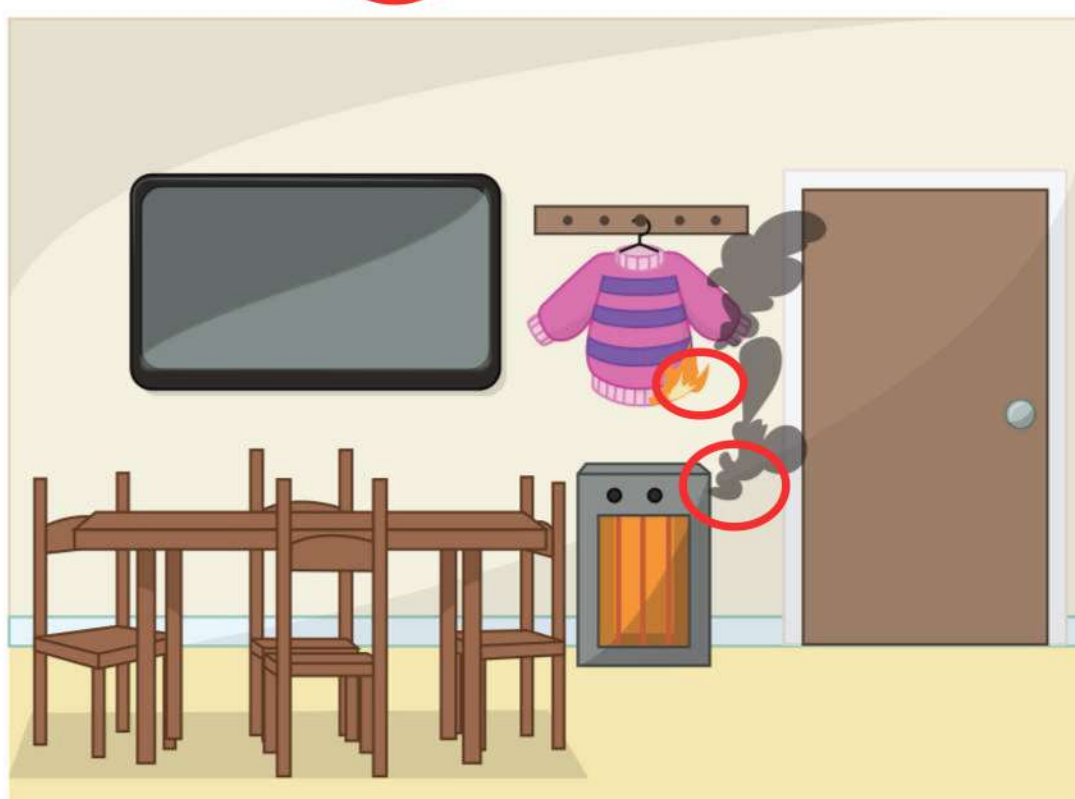
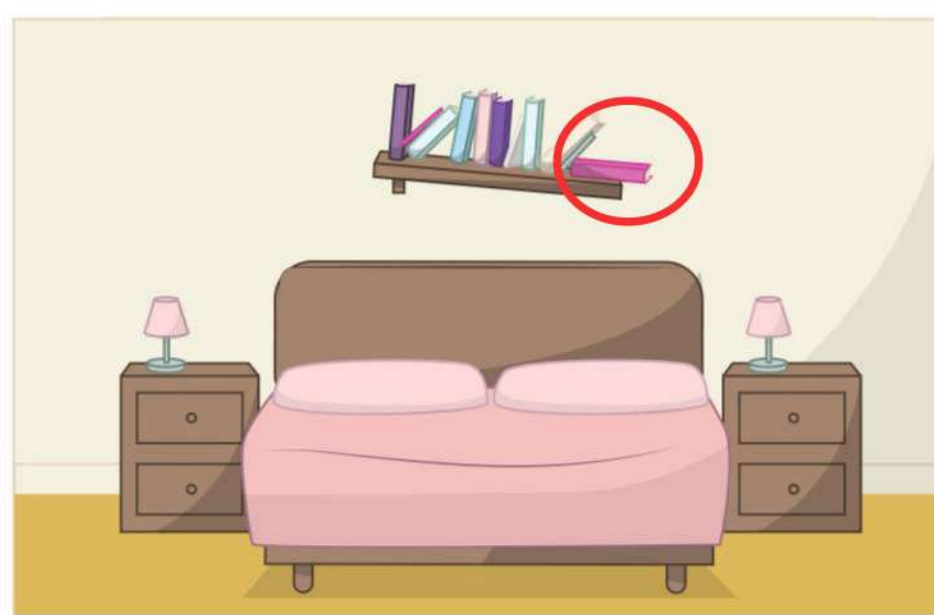
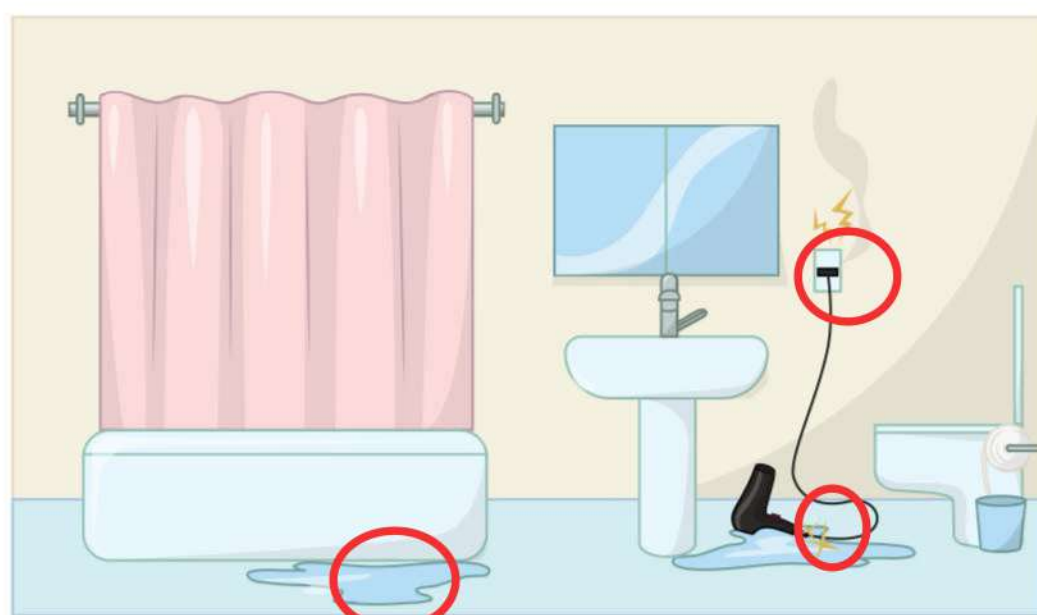
9-14 AÑOS



Centro de Referencia en Primeros Auxilios

PREVENCIÓN DE INCIDENTES

Encontrar las diferencias entre la **casa segura** y la que no lo es.



¿Podés identificar alguno de estos peligros en tu casa? ¿Cuáles?

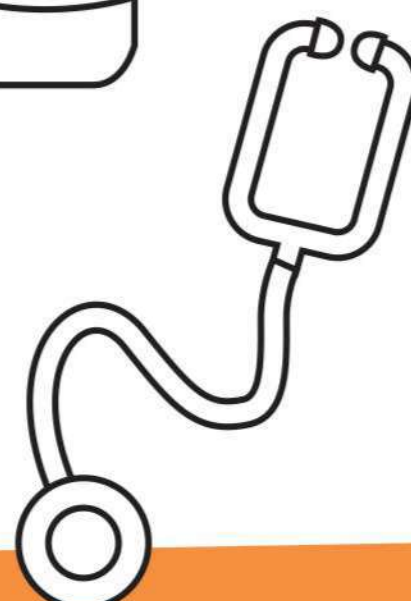


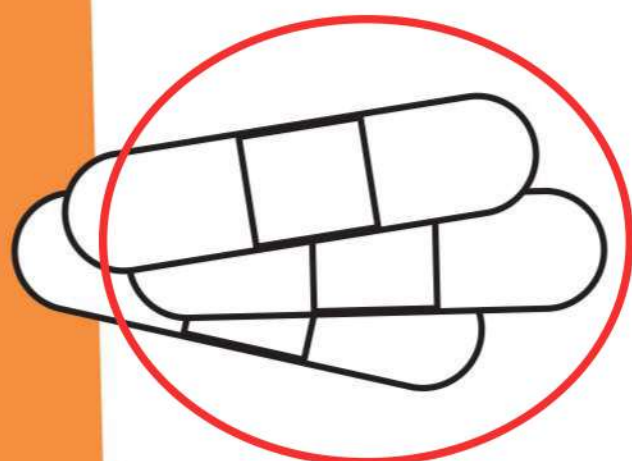
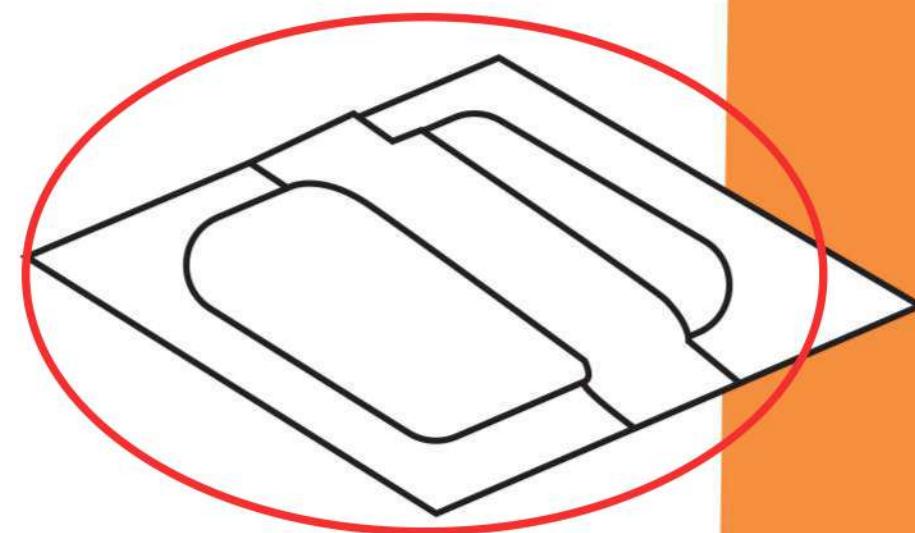
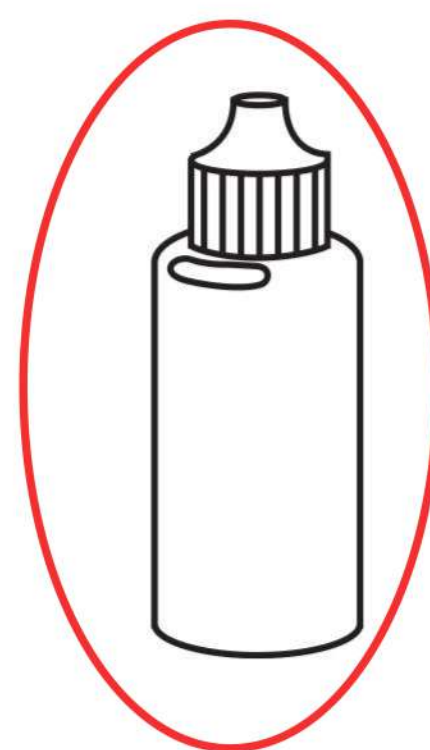
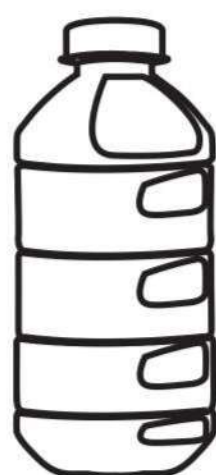

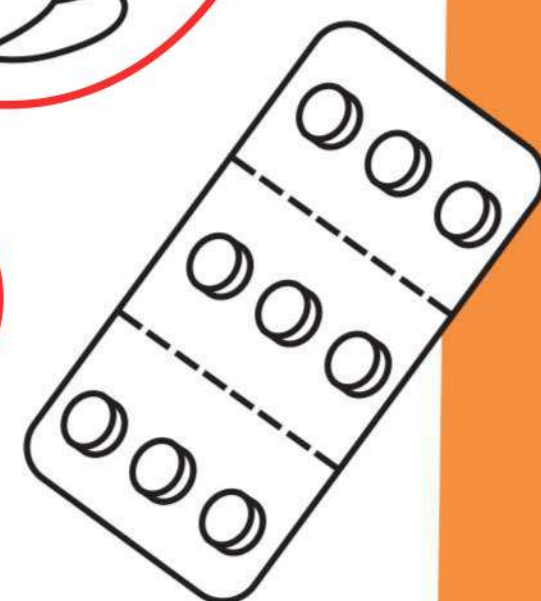
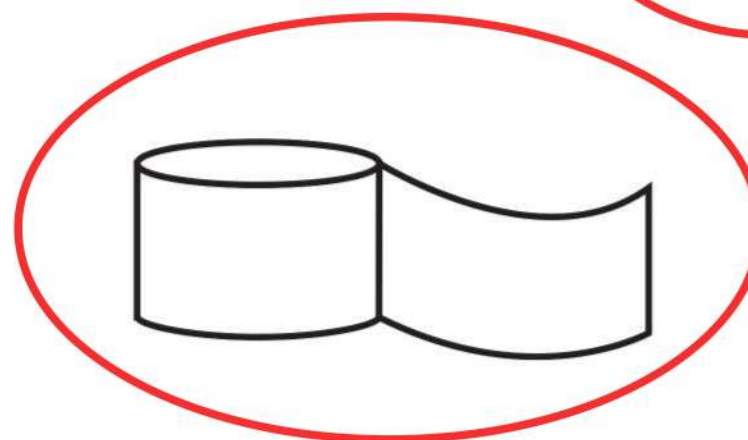
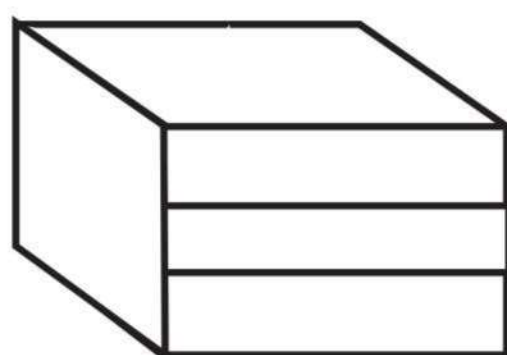
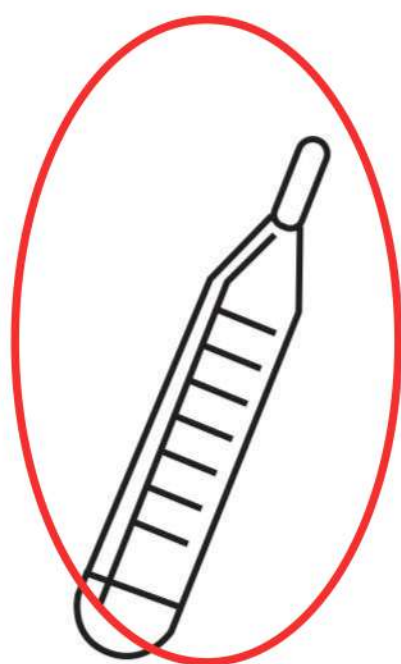
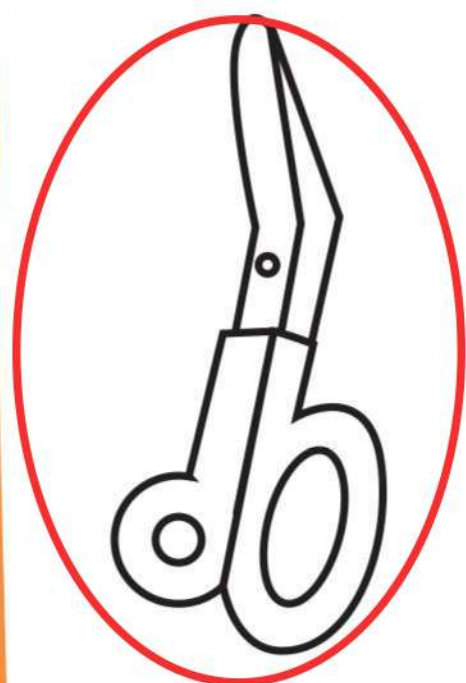


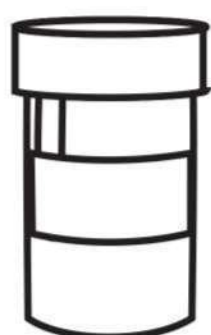
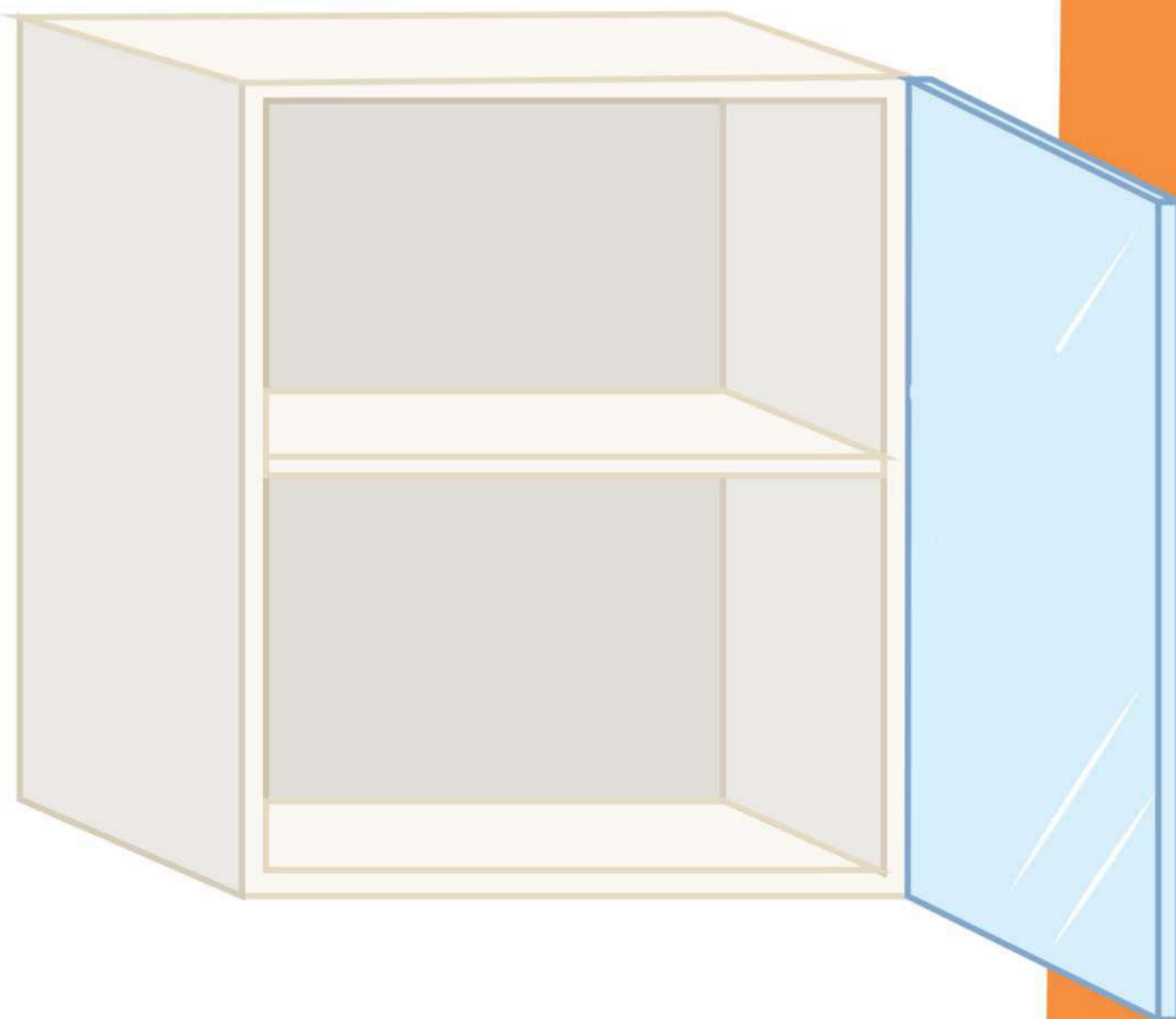
9-14 AÑOS



Centro de Referencia en Primeros Auxilios

BOTIQUÍN

Colorear las imágenes que van **adentro del botiquín.**



RECONOCER Y ACTUAR ANTE UNA EMERGENCIA

Escriba en la casilla gris el número de teléfono al que corresponde **cada vehículo.**



Ordenar las imágenes de acuerdo a la **cadena de supervivencia.** Escribir los pasos.


1. Revisar

2. Llamar

3. Atender

4. Traslado

5. Hospital



9-14 AÑOS



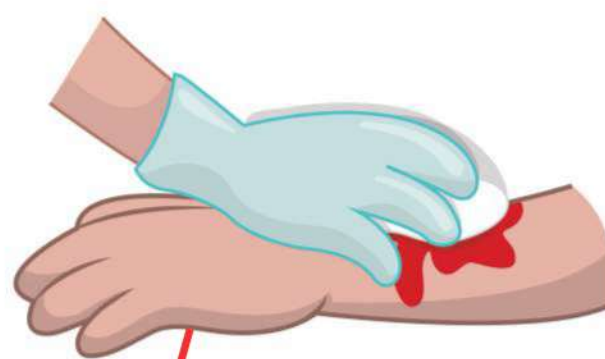
Centro de Referencia en Primeros Auxilios

HERIDAS Y HEMORRAGIAS

HERIDAS Y ABRASIONES

QUEMADURAS COTIDIANAS

Unir con flechas cada situación.



Sopa de letras

Encontrar 11 palabras relacionadas con el tema

- ▶ HERIDA
- ▶ HEMORRAGIA
- ▶ QUEMADURA
- ▶ TABLA
- ▶ BRAZO
- ▶ PIERNA
- ▶ CUCHILLO
- ▶ FUEGO
- ▶ SANGRE
- ▶ GASA
- ▶ AMBULANCIA

H	E	M	O	R	R	A	G	I	A	L	C	A
E	L	I	R	E	M	P	R	A	M	R	U	M
R	S	U	M	I	P	I	O	P	S	O	C	I
I	A	L	O	F	U	E	G	O	E	A	H	A
D	N	S	A	N	G	R	E	K	C	O	I	L
A	M	B	U	L	A	N	C	I	A	Z	L	B
X	E	M	A	U	L	A	M	E	H	A	L	A
F	Q	U	E	R	G	N	A	S	G	R	O	T
Q	U	E	M	A	D	U	R	A	O	B	N	A

9-14 AÑOS




Centro de Referencia en Primeros Auxilios

REANIMACIÓN CARDIO PULMONAR (RCP)

ACCIDENTE CEREBROVASCULAR

ASFIXIA Y MANIOBRA DE DESOBSTRUCCIÓN

Colorear igual a la **imagen en color.**




9-14 AÑOS



Centro de Referencia en Primeros Auxilios

INTOXICACIONES


Escribe el nombre de cada producto.
Tachar los que son **tóxicos**.



LAVANDINA



BLOQUEADOR



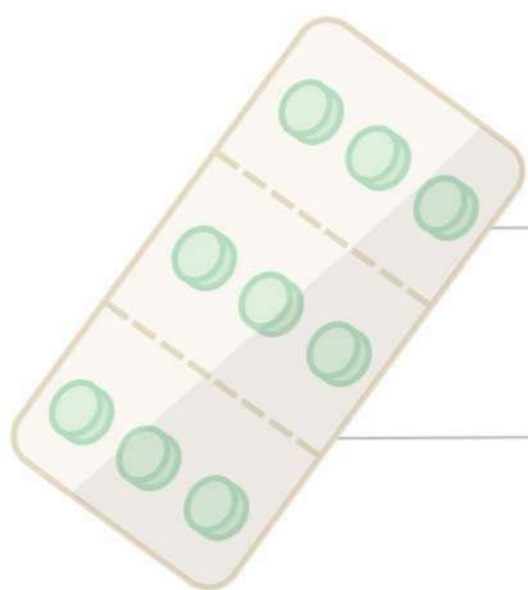
LIMONADA



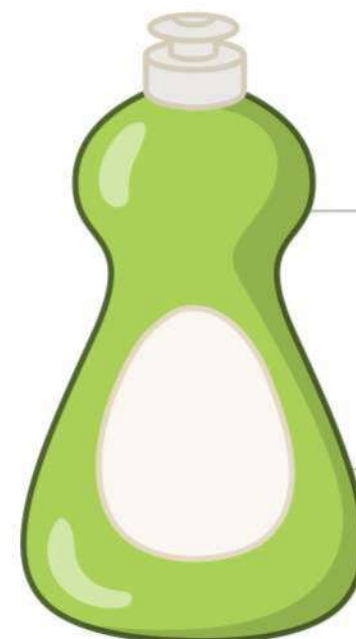
SODA



PEGAMENTO




PILDORAS



DETERGENTE




VINO



CREMA



TÉ



TOXICO

9-14 AÑOS




Centro de Referencia en Primeros Auxilios

ALTERACIONES PRODUCIDAS

POR FRÍO O CALOR

¿Qué podemos hacer para no sufrir las alteraciones producidas por **el frío o el calor**? Unir con flechas.



9-14 AÑOS



Centro de
Referencia en
Primeros Auxilios

ALTERACIONES PRODUCIDAS

POR FRÍO O CALOR

Completa la frase con las medidas de prevención recomendadas en cada caso.



SI ESTAMOS BAJO EL SOL DEBEMOS

USAR GORRO CON VISCERA(Example)

SI HACE MUCHO CALOR SE

RECOMIENDA BEBER MUCHA AGUA Y EN LO POSIBLE

NO EXPONERSE AL SOL (EXAMPLE)

SI HACE MUCHO FRIO Y SE ME MOJO

LA ROPA DEBO SACARME LA ROPA MOJADA

Y ABRIGARME (EXAMPLE)



9-14 AÑOS



Centro de Referencia en Primeros Auxilios

PICADURA DE INSECTOS

MORDEDURA DE ANIMALES

Unir con flechas el tipo de **mordedura/picadura** que se corresponde con cada animal/insecto.

