



Creu Roja

3r INFORME DE L'OBSERVATORI

“L'impacte de la Covid-19 en
l'alimentació de la llar”

1 d'octubre de 2021

Continguts

Introducció	3
Resum de dades principals	6
Principals reflexions	18
Reptes de futur	21

01

INTRODUCCIÓ

Univers mostral

Famílies amb fills/es receptores de les ajudes de la FASE 1 del Programa d'Ajuda Humanitària de la Creu Roja en col·laboració amb el Departament de Drets Socials de la Generalitat de Catalunya.

Període de realització de les enquestes

Del 31 de maig fins al 21 de juny 2021

Total enquestes realitzades per demarcacions



● Barcelona ● Girona ● Lleida ● Tarragona

Total enquestes realitzades:

1.012

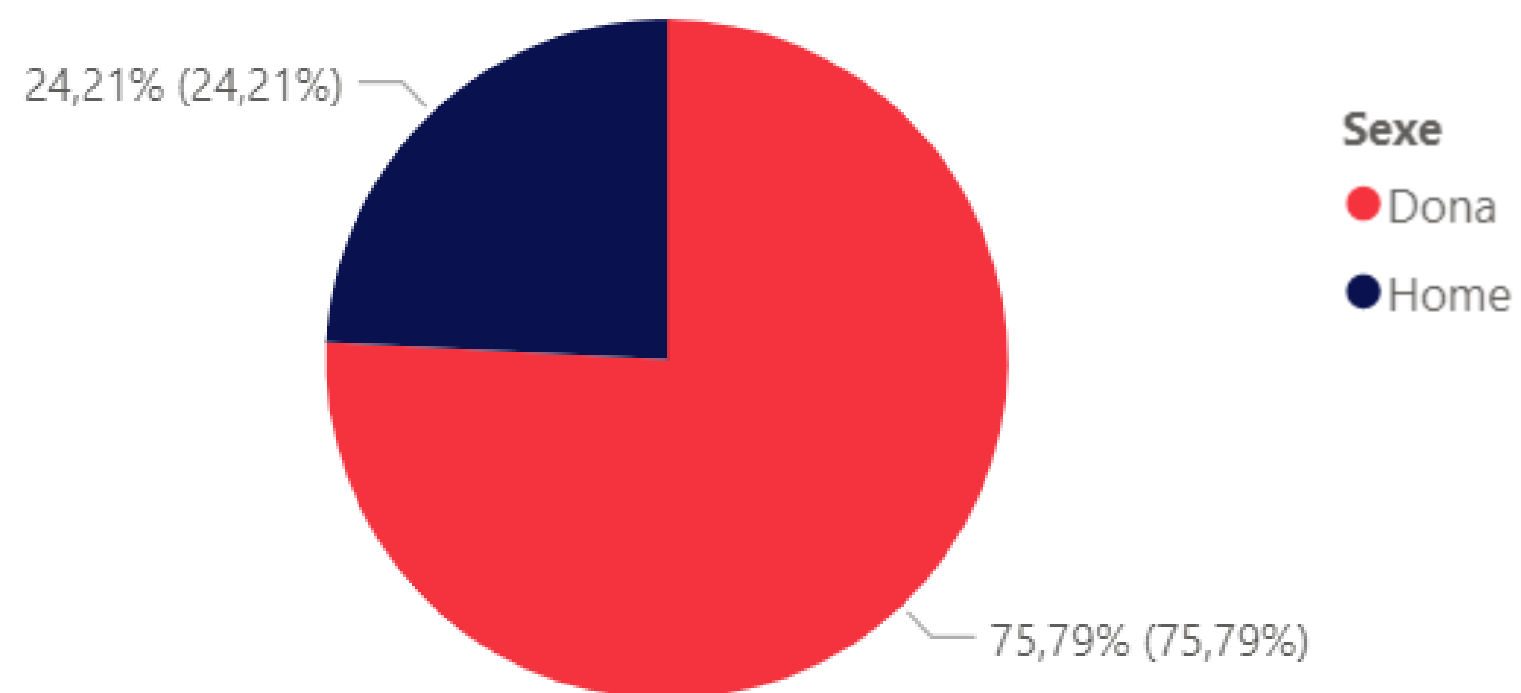
Enquestes

02

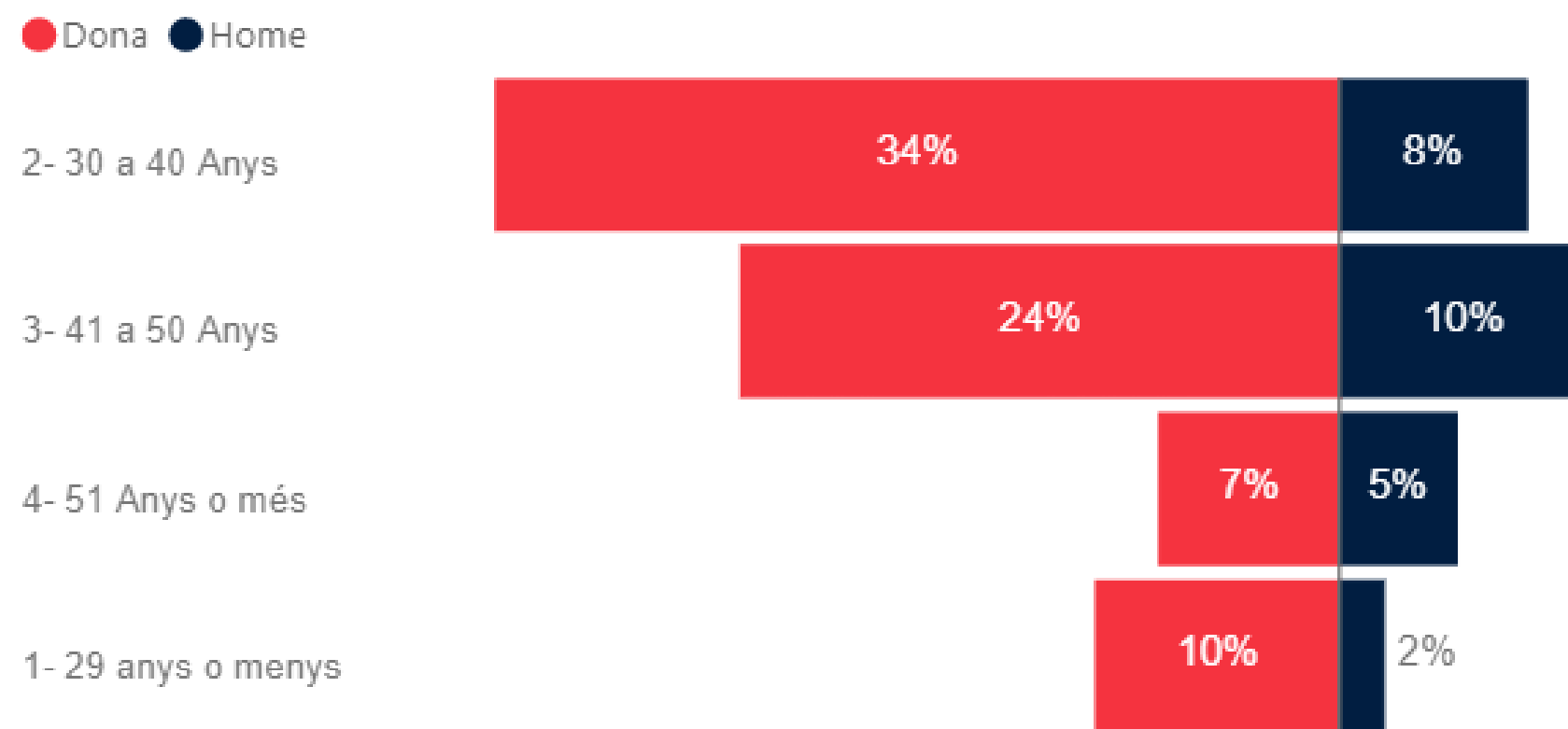
RESUM DE DADES PRINCIPALS

PERFIL DE LES FAMÍLIES ENQUESTADES

Gènere

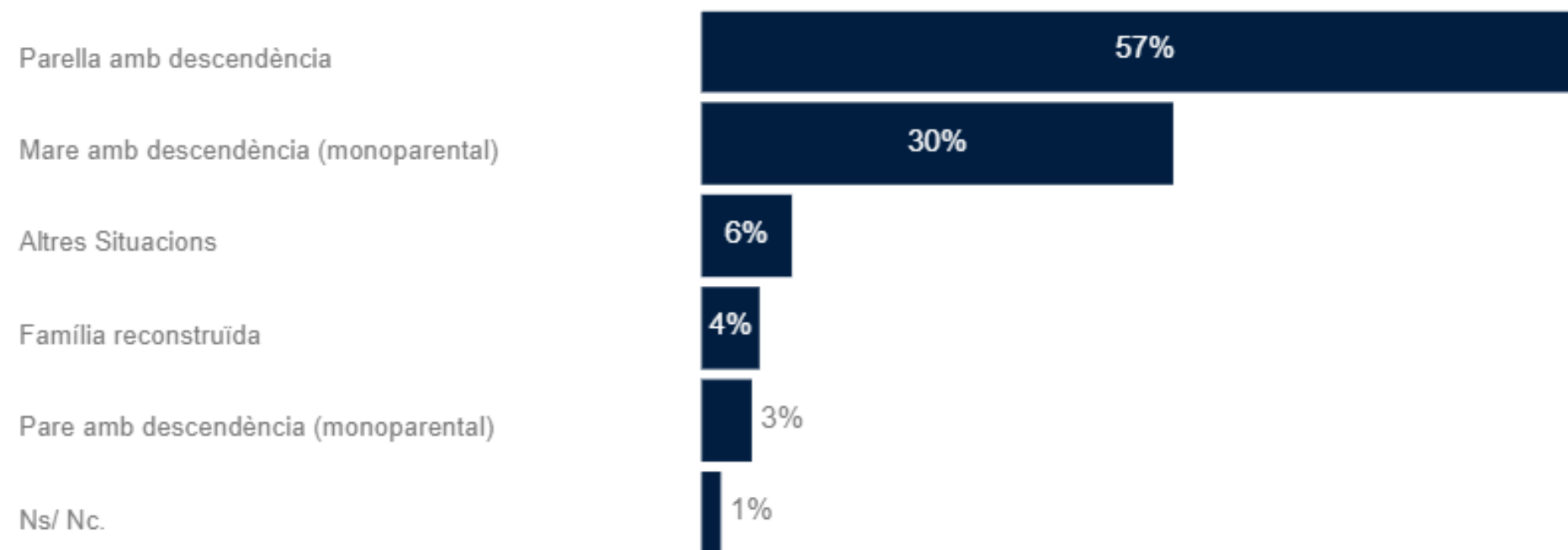


Agrupació per edat i sexe

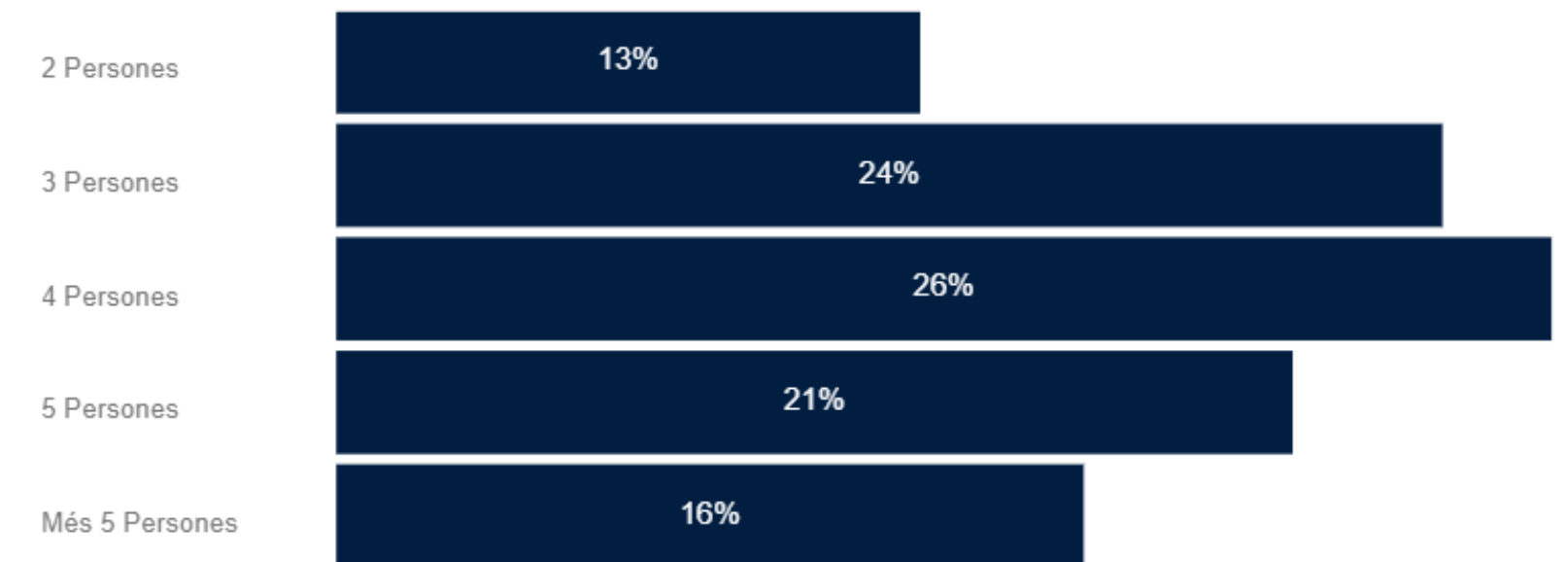


PERFIL DE LES FAMÍLIES ENQUESTADES

Tipologia del nucli familiar



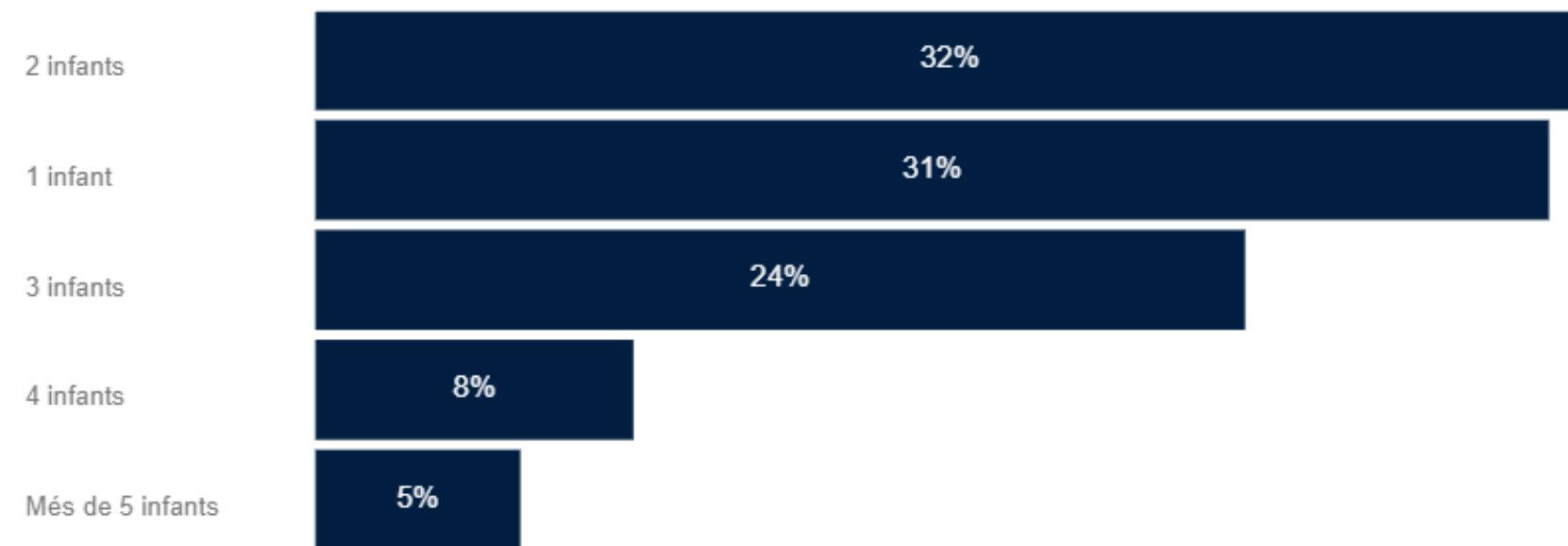
Nombre de persones al domicili




**El perfil majoritari és dona, d'entre 30/40 anys.
El 57% són parelles amb descendència amb una mitjana de 4 persones al domicili.**

PERFIL DE LES FAMÍLIES ENQUESTADES

Nombre d'infants a la unitat familiar



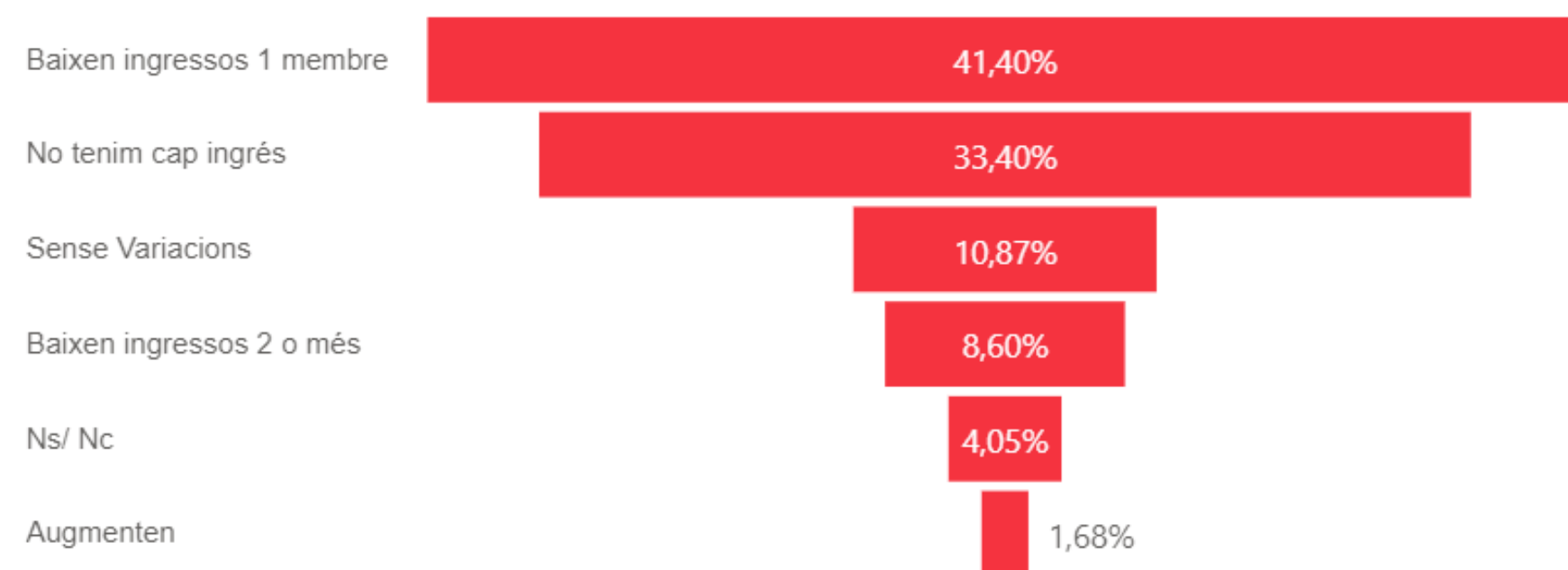
Fills/es amb beca menjador



El 70% de les famílies té 2 o més infants en la unitat familiar i el 45% no disposa de beca menjador per a cap infant.

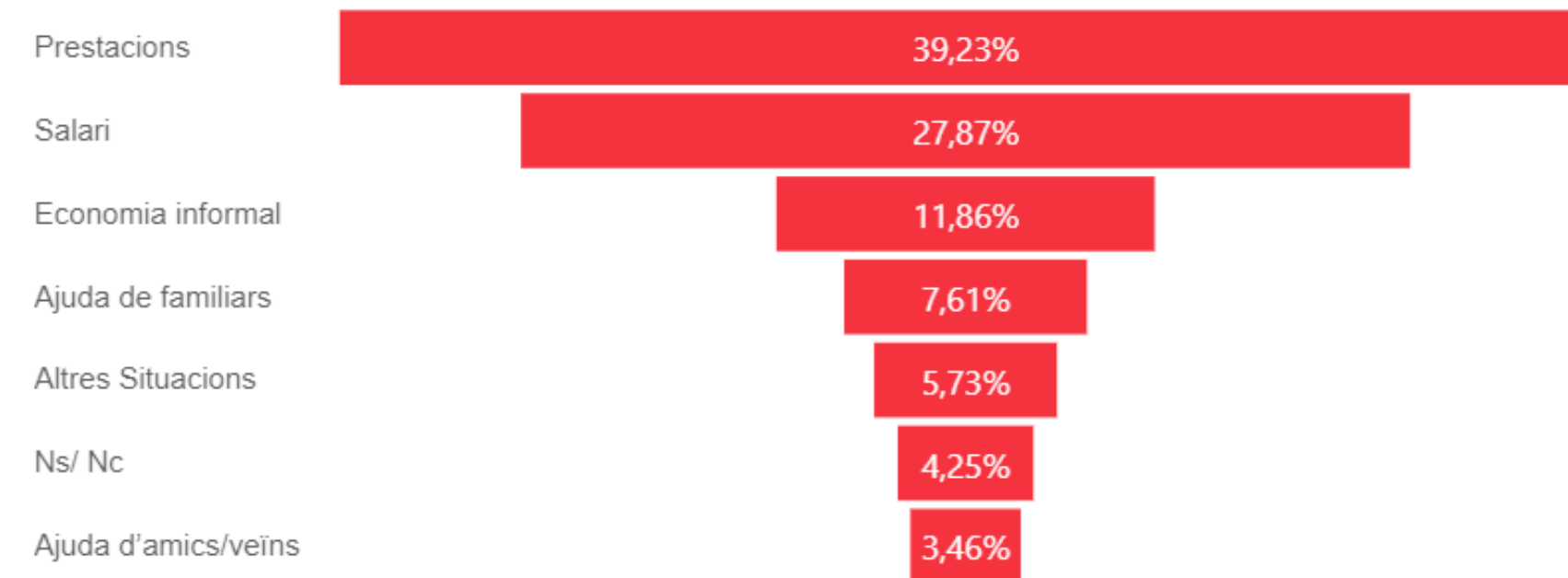
DADES SOCIOECONÒMIQUES

Ingressos familiars



El 33,4% de les famílies no té cap ingrés mensual estable i la meitat els ha reduït.

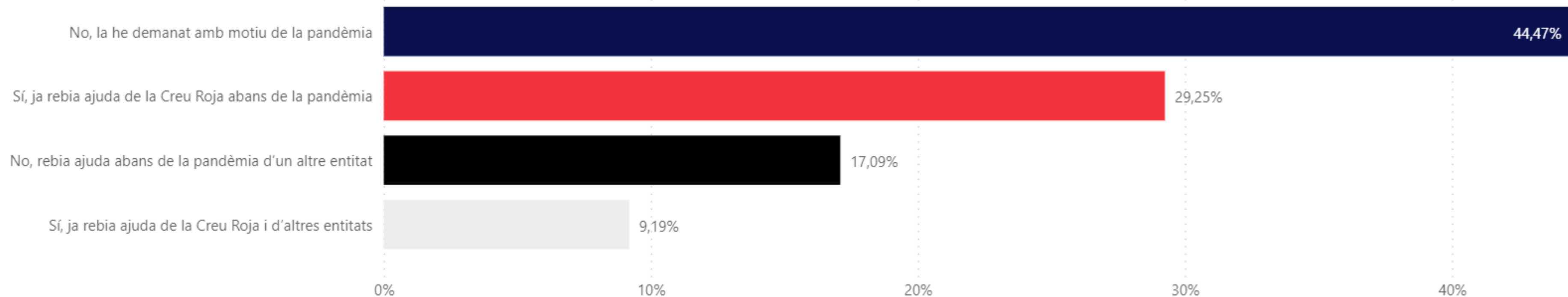
Procedència majoritària dels ingressos



Els ingressos procedeixen majoritàriament de les prestacions -el 39,2%-.

DADES SOCIOECONÒMIQUES

Ens pot indicar si vostè ja rebia l'ajuda de la Creu Roja abans de la pandèmia?

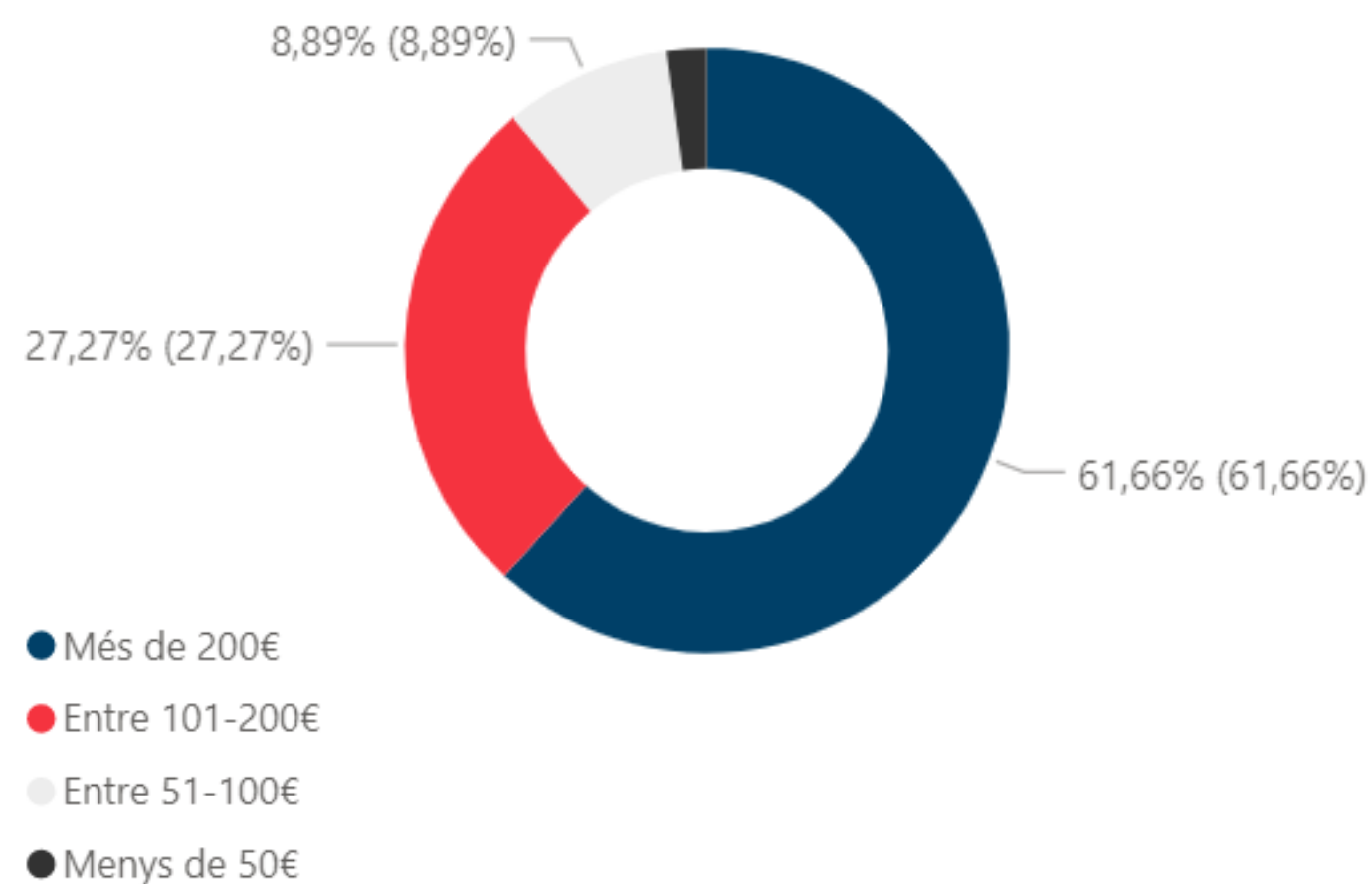


El 44,4%, no havia demanat mai ajuda bàsica a cap entitat.

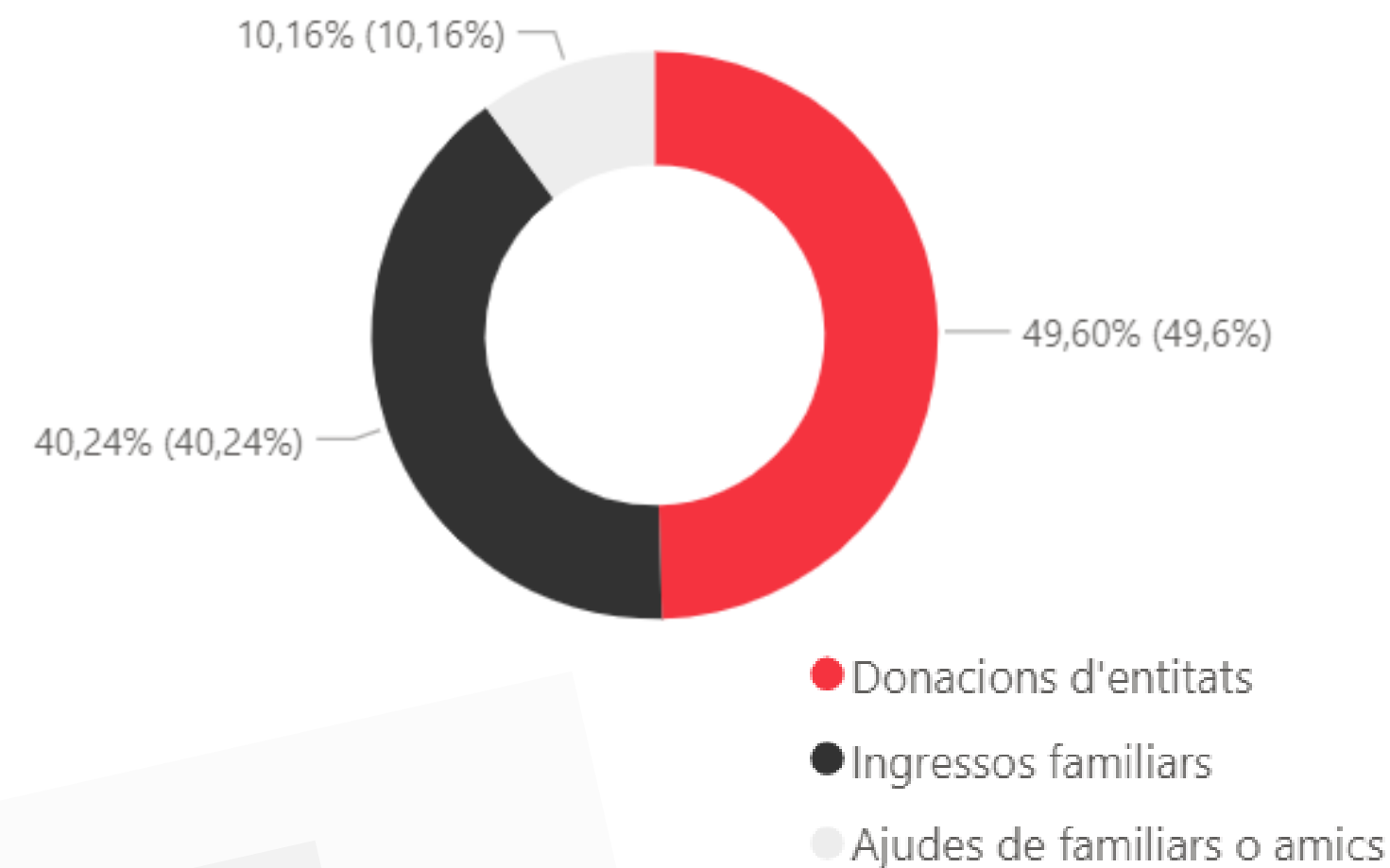
El 61,56% ha demanat ajuda per primer cop a la Creu Roja a causa de la pandèmia.

DADES SOCIOECONÒMIQUES

Cost mensual de les despeses en alimentació



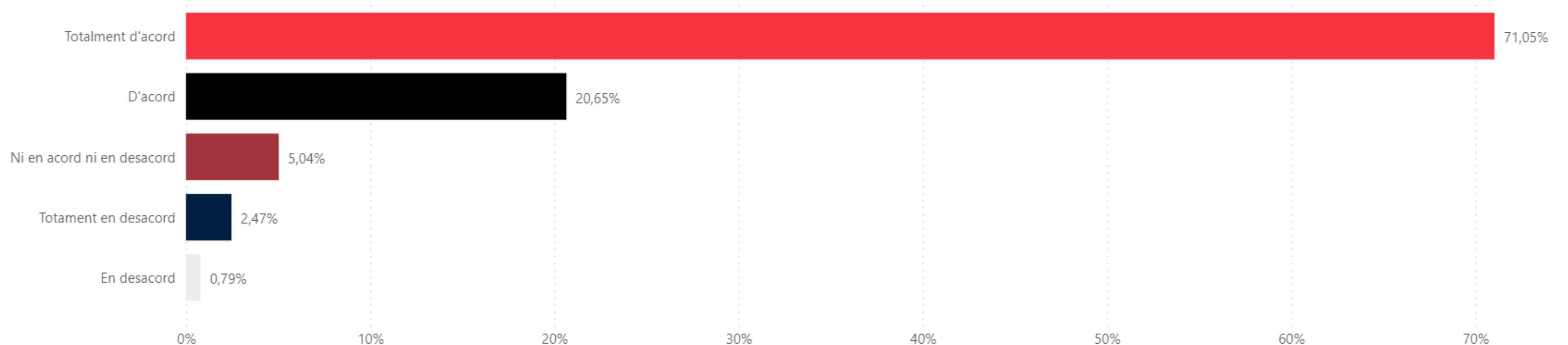
L'alimentació prové principalment de:



6 de cada 10 famílies gasten més de 200€ mensuals en alimentació. En prop de la meitat, l'alimentació prové principalment de les entitats.

DADES SOCIOECONÒMIQUES

Considera que en els propers mesos la seva família necessitarà ajuda per cobrir les necessitats bàsiques?

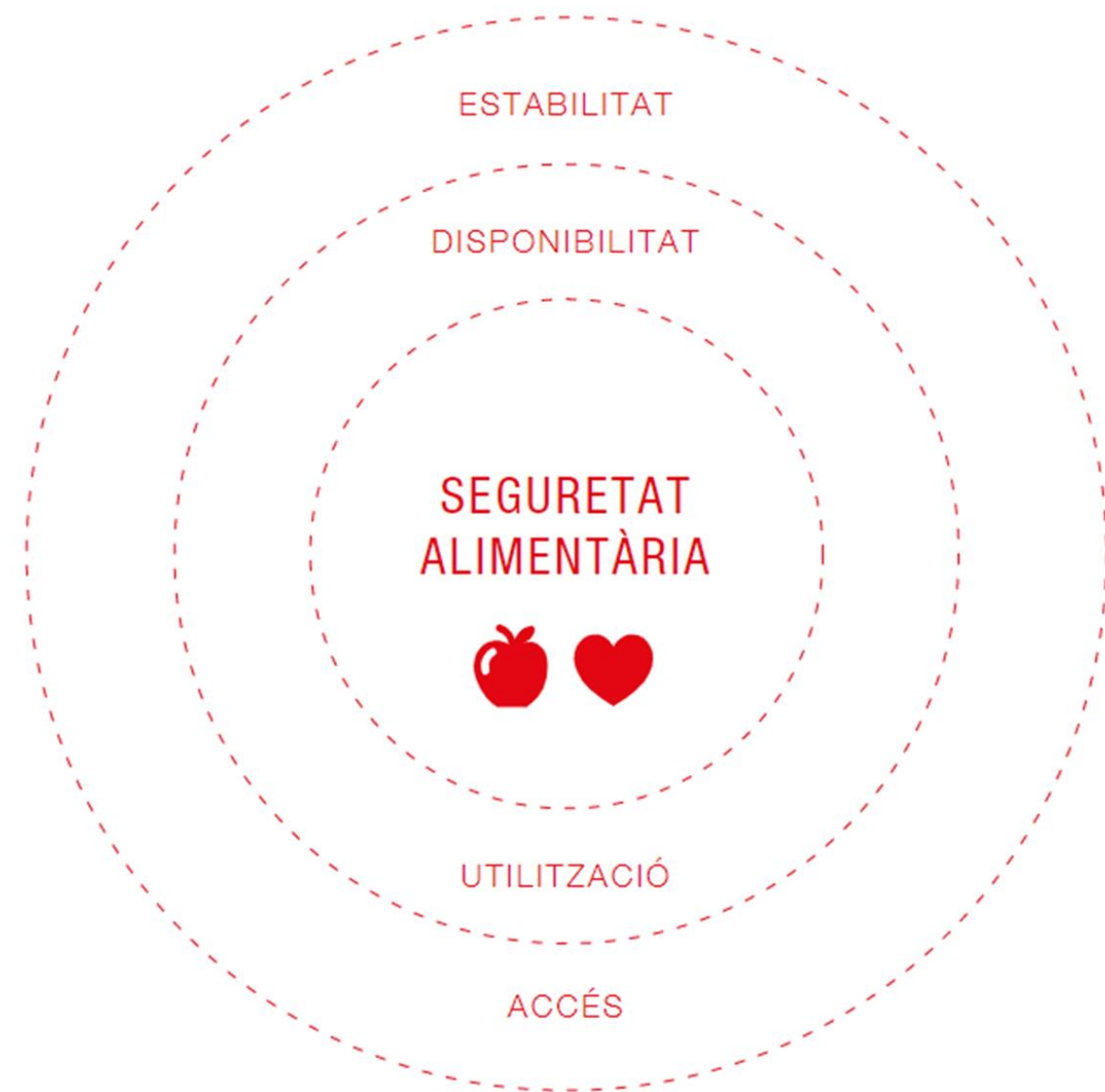


Més del 90% considera que la seva família necessitarà l'ajuda de la Creu Roja els propers mesos per cobrir les necessitats bàsiques.

SEGURETAT ALIMENTÀRIA

Què és la Seguretat alimentària?

Està considerada com l'**accés** en tot moment a **aliments suficients, agradables i saludables**. És una de les múltiples condicions necessàries perquè una població visqui en condicions saludables.



Com ho hem mesurat?

Amb l'Escaleta Latinoamericana i Caribenya de Seguretat Alimentària (**ELCSA**), desenvolupada pel Comitè Científic de l'ELCSA, juntament amb l'Organització de les Nacions Unides per a l'alimentació i l'agricultura (**FAO**).

Mitjançant un qüestionari de preguntes, es classifiquen les llars segons el grau de seguretat o inseguretat alimentària que presenten:

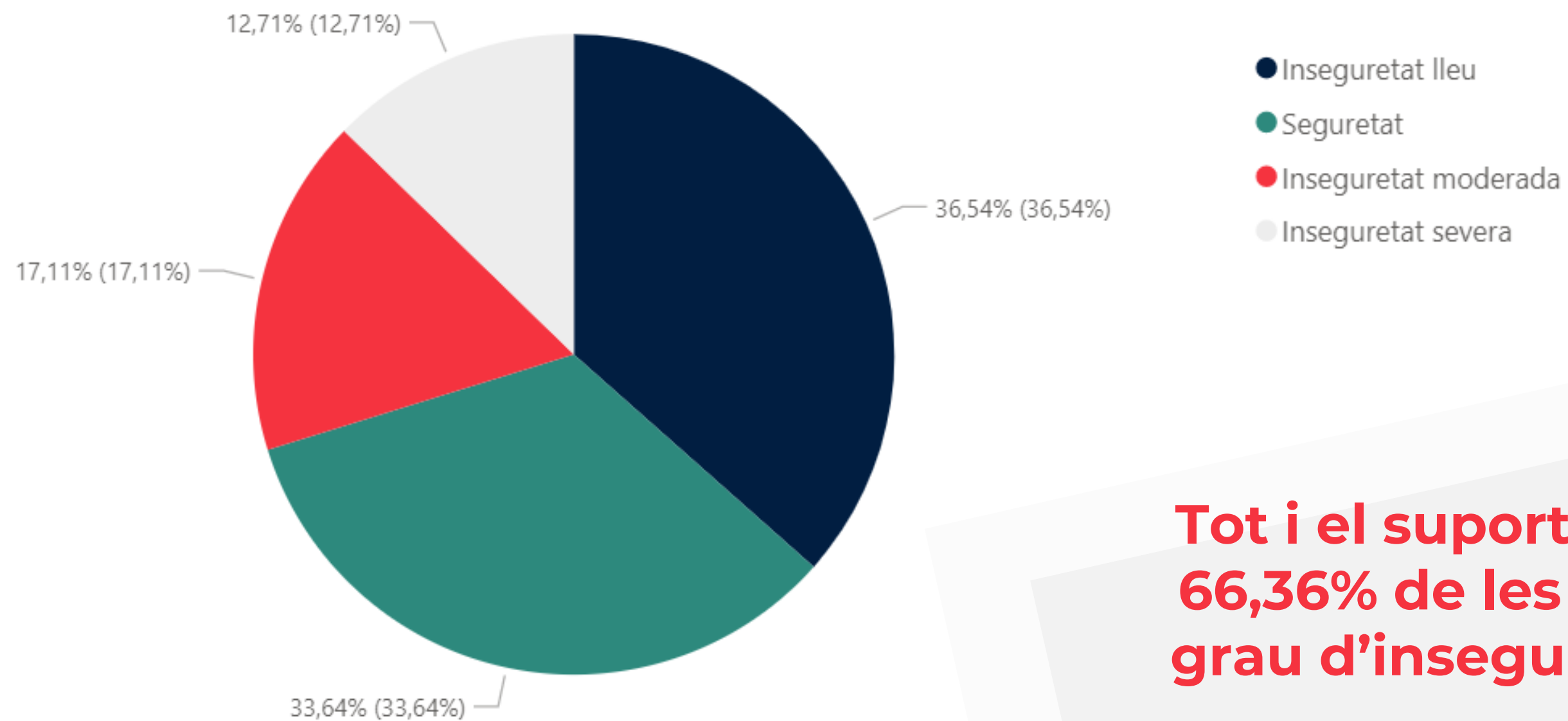
- **Seguretat/Inseguretat lleu/moderada i severa**

INSEGURETAT ALIMENTÀRIA



-
- 1 Inicialment, existeix ansietat i preocupació pels subministraments alimentaris
- 2 **LLEU** A continuació, es fan ajustos al pressupost de la llar, el que afecta a la qualitat de la dieta
- 3 **MODERADA** Els adults limiten la qualitat i la quantitat dels aliments que consumeixen
- 4 **SEVERA** Afecta la qualitat i la quantitat dels aliments consumits pels infants

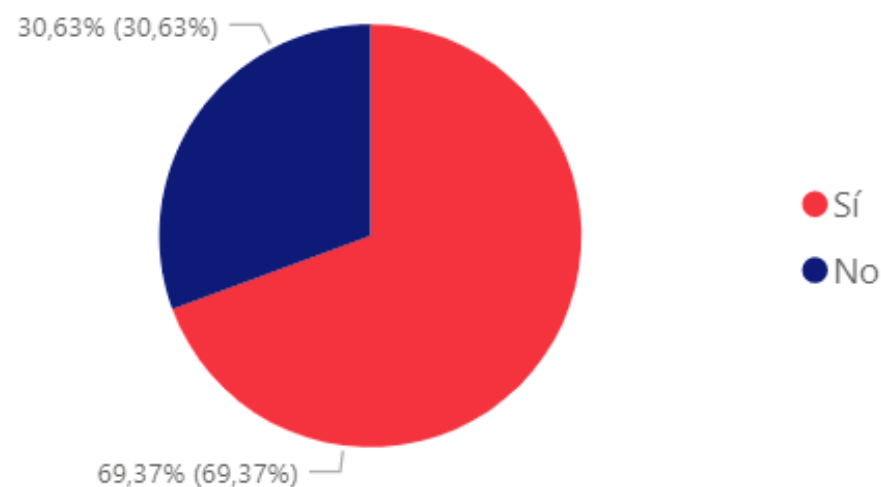
GRAU DE SEGURETAT ALIMENTÀRIA A LES LLARS ENQUESTADES SEGONS L'ESCALA ELCSA



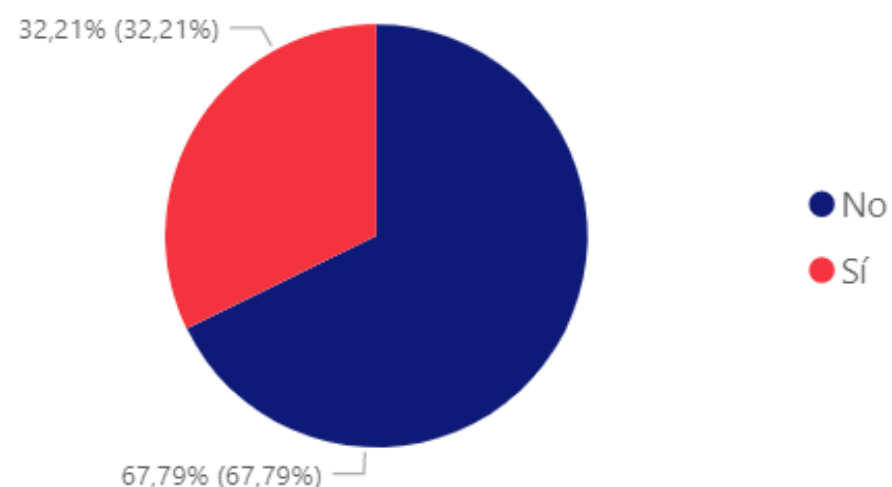
Tot i el suport de les entitats, el 66,36% de les llars pateix algun grau d'inseguretat alimentària.

GRAU DE SEGURETAT ALIMENTÀRIA A LES LLARS ENQUESTADES SEGONS L'ESCALA ELCSA

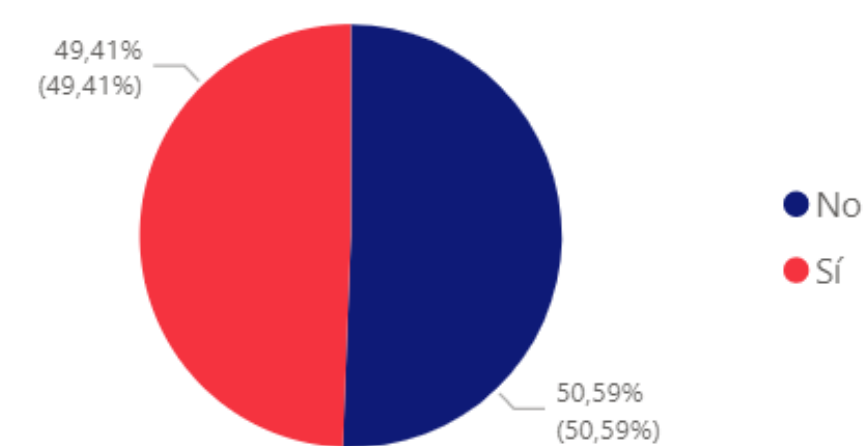
¿Alguna vegada vostè es va preocupar de que a la llar s'acabessin els aliments?



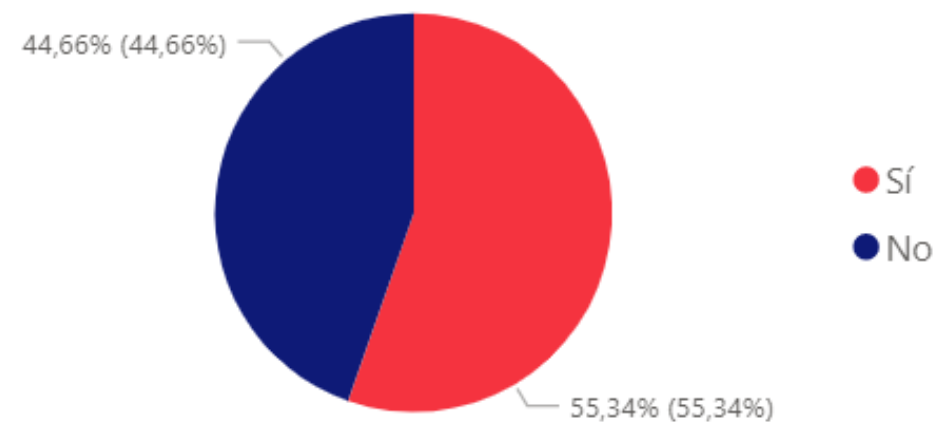
¿Alguna vegada vostè es va preocupar de que a la llar s'acabessin els aliments?



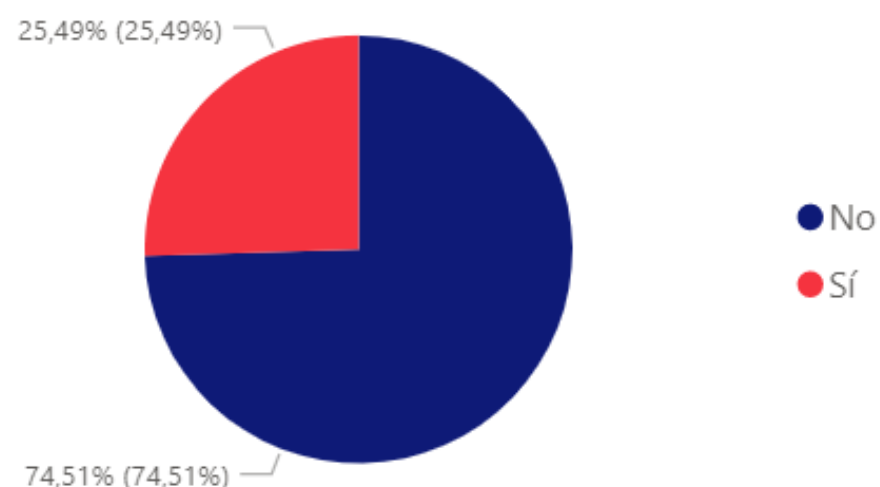
¿Alguna vegada en la seva llar van deixar de tenir una alimentació saludable?



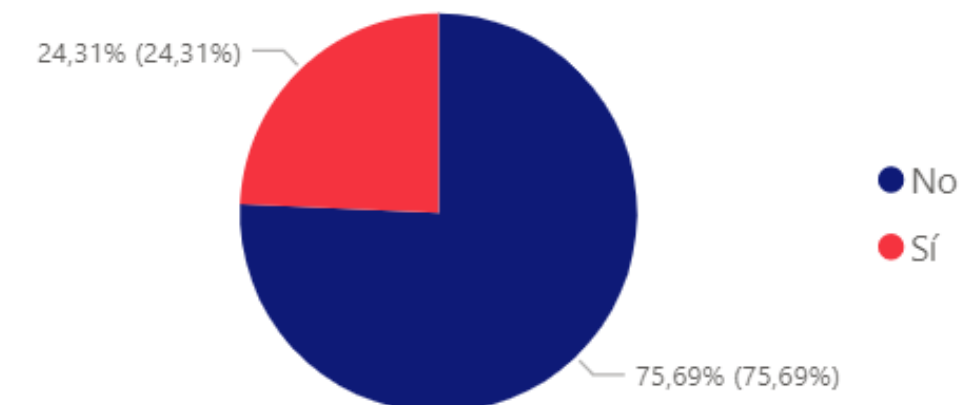
¿Alguna vegada vostè o algun adult de la seva llar va tenir una alimentació basada en poca varietat d'aliments?



¿Alguna vegada vostè o algun adult de la seva llar va patir gana però no va menjar?

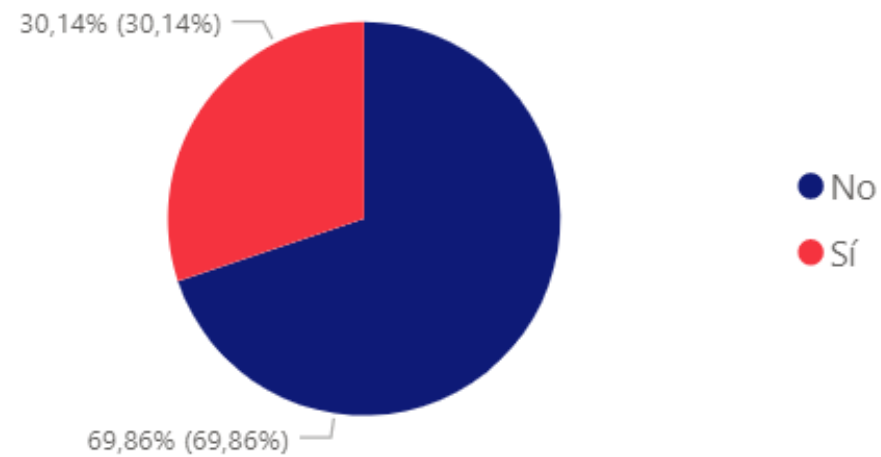


¿Alguna vegada vostè o algun adult de la seva llar només va menjar una vegada al dia o no va menjar durant tot el dia?

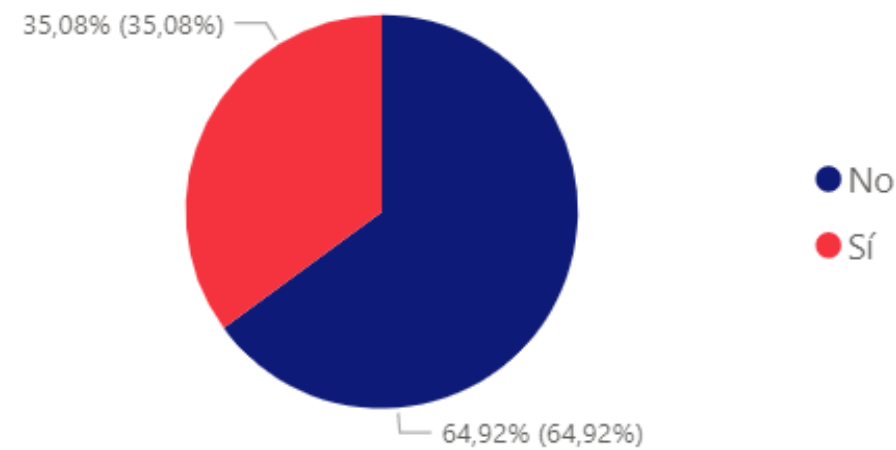


GRAU DE SEGURETAT ALIMENTÀRIA A LES LLARS ENQUESTADES SEGONS L'ESCALA ELCSA

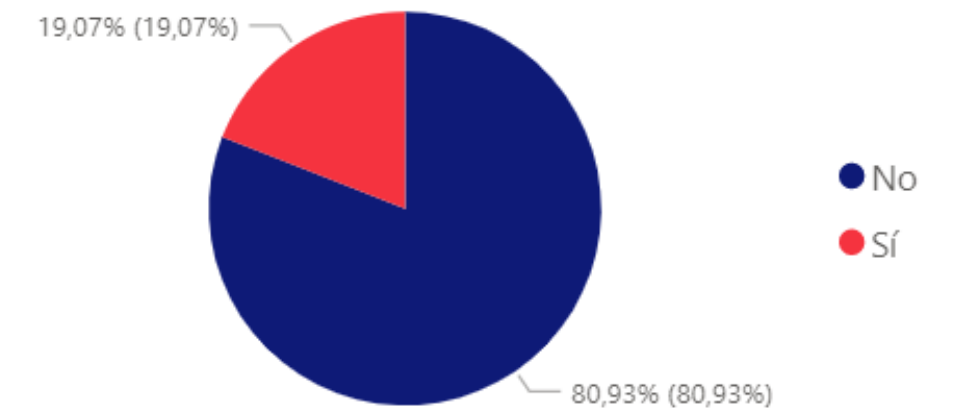
¿Alguna vegada algun menor de 18 anys de la seva llar va deixar de tenir una alimentació saludable?



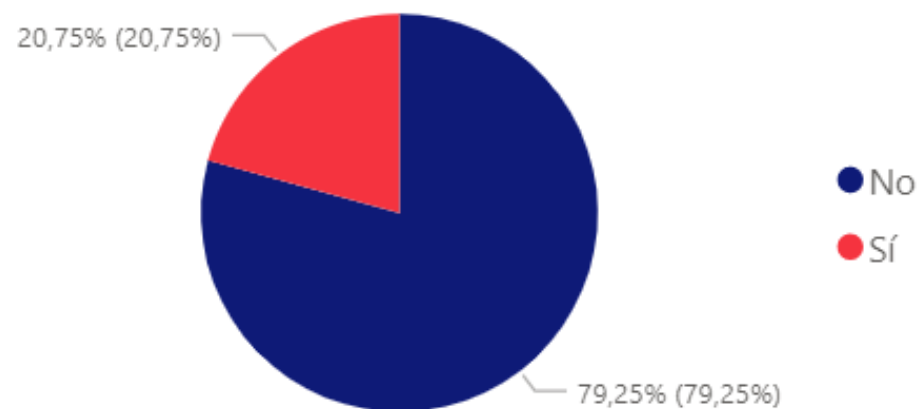
¿Alguna vegada algun menor de 18 anys de la seva llar va tenir una alimentació basada en poca varietat d'aliments?



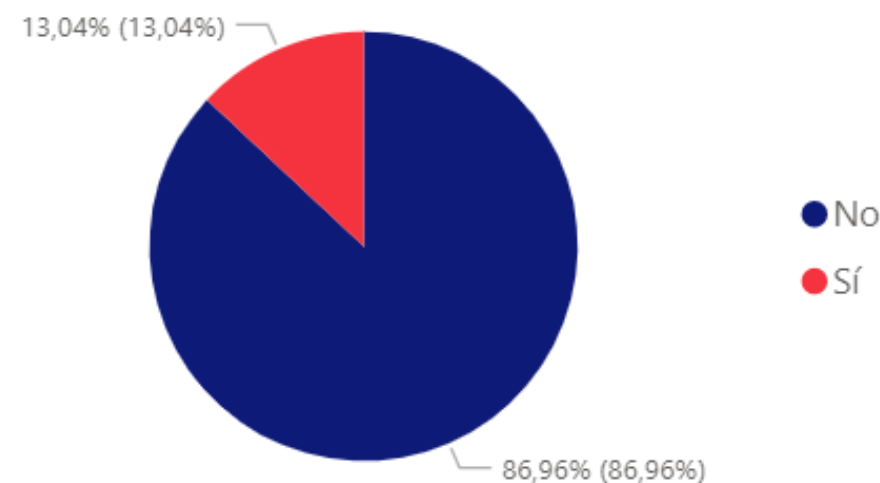
¿Alguna vegada algun menor de 18 anys de la seva llar va menjar menys del que hauria d'haver menjat?



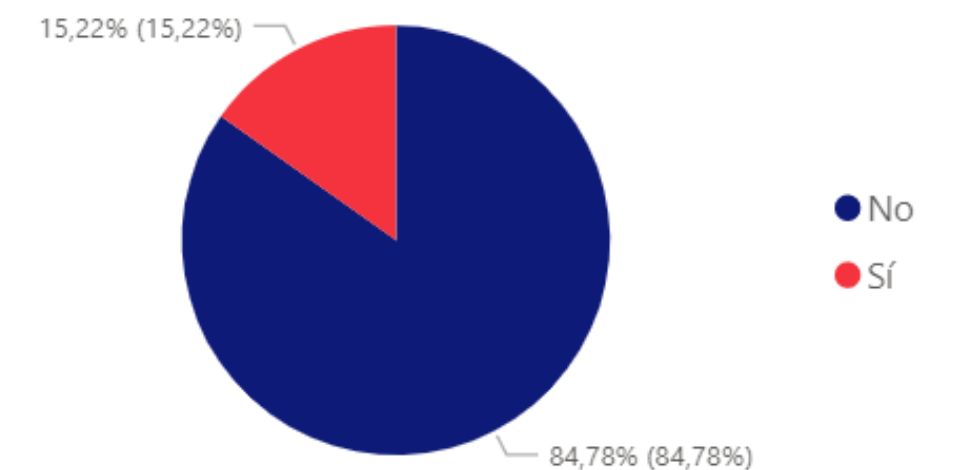
¿Alguna vegada van tenir que disminuir la quantia servida en els àpats a algun menor de 18 anys?



¿Alguna vegada algun menor de 18 anys de la seva llar va sentir gana però no va menjar?

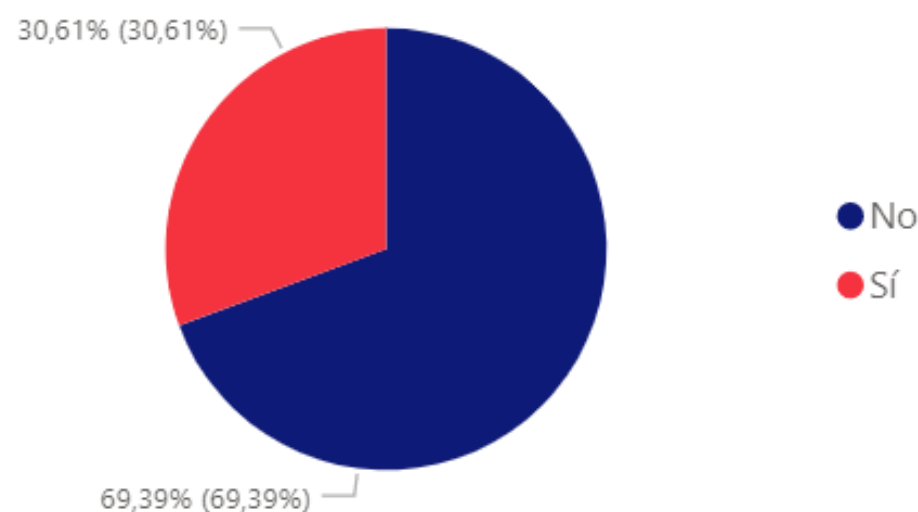


¿Alguna vegada algun menor de 18 anys de la seva llar va deixar d'esmorzar, dinar o sopar?

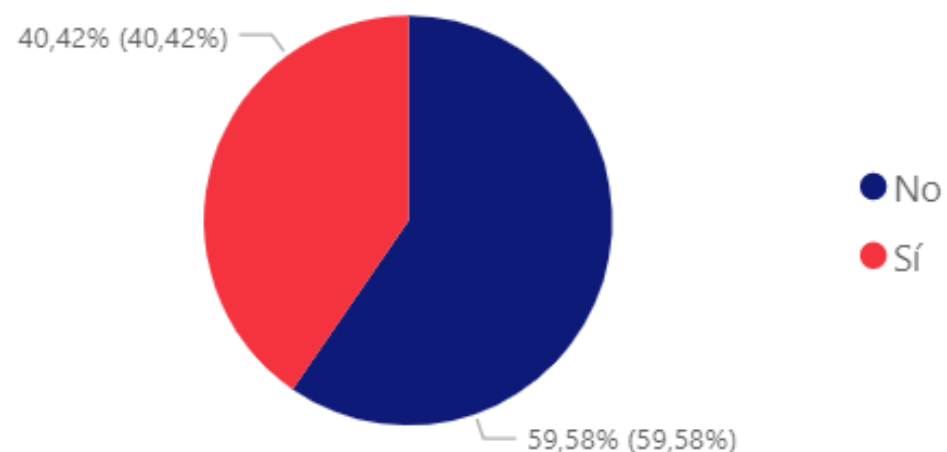


GRAU DE SEGURETAT ALIMENTÀRIA A LES LLARS ENQUESTADES SEGONS L'ESCALA ELCSA

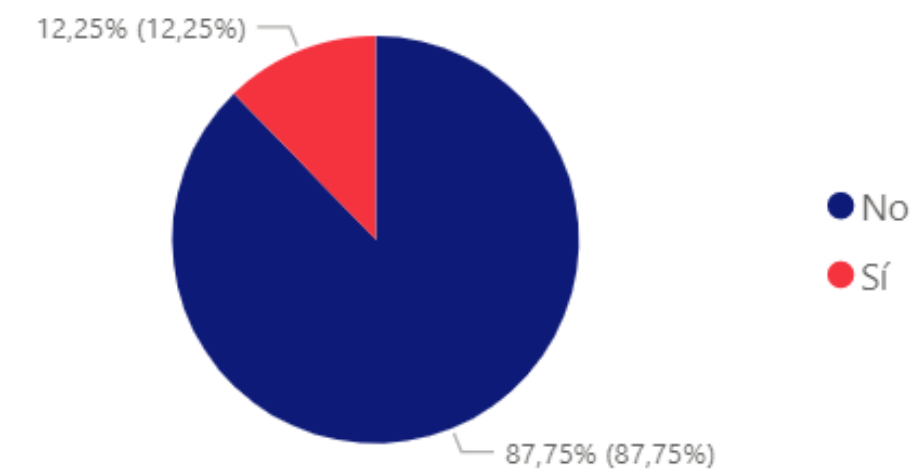
¿Alguna vegada vostè o algun adult de la seva llar va deixar d'esmorzar, dinar o sopar?



¿Alguna vegada vostè o algun adult de la seva llar va menjar menys del que hauria haver menjat?



¿Alguna vegada algun menor de 18 anys de la seva llar només va menjar un cop al dia o va deixar de menjar durant tot un dia?



03

PRINCIPALS REFLEXIONS

01

4 de cada 10 ha demanat ajuda bàsica per primer cop a causa de la pandèmia

- El 44,47% no havia necessitat mai ajuda per cobrir les necessitats bàsiques de la llar. Ni de la Creu Roja ni de cap altra entitat
- El 61,56% ha demanat ajuda per primera vegada a la Creu Roja.
- Durant les tres primeres setmanes de la pandèmia van sol·licitar ajut per primer cop més persones que en tot l'any 2019. L'increment de persones ateses va ser d'un 170%.
- Cal treballar per garantir l'accés de la persona a les prestacions. Acompanyament en el procés i els circuits a la RGC així com a l'IMV a tot el territori català.

02

Baixen els ingressos familiars i pèrdua de llocs de treball

- El 34,4% de les llars no té cap ingrés estable al mes.
- La meitat dels enquestats afirmen que han baixat els ingressos mensuals d'1 o més membres adults de la llar.
- 6 de cada 10 requereix més de 200€ mensuals per fer front a les despeses d'alimentació
- Al febrer 2011, 6 de cada 10 llars ateses havien perdut la feina. Al Març 2021, eren 5 de cada 10
- Actualment només un 27% de les famílies tenen un salari com a principal font d'ingresos.

03

Dependència dels ajuts

- A 4 de cada 10 llars l'ingrés majoritari és per prestacions. Per primera vegada en molts anys no ho és per salari.
- En el 49,6% dels enquestats, l'alimentació familiar prové de donacions d'entitats i, en el 10%, de les ajudes de familiars i/o amics.
- Cal treballar per garantir l'accés de la persona a les prestacions. Acompanyament en el procés i els circuits a la RGC així com a l'IMV a tot el territori Català.

04

Alimentació infantil i Inseguretat alimentària a les llars


- El 66,36% de les famílies pateix inseguretat alimentària. En el 12,7% dels casos arriba ja a la inseguretat alimentària severa.
- En el 15,2% de les llars, alguna vegada, per falta de recursos, un menor de 18 anys va deixar d'esmorzar, dinar o sopar.
- El 45% no té beca menjador per cap dels infants de la llar

04

REPTES DE FUTUR

01 Reforçar els programes d'ajuda humanitària.

- Mantenir el focus en situacions d'alt risc de vulnerabilitat social: la pobresa cronificada, sobretot de famílies amb menors a càrrec i persones sense llar.
- Potenciar les accions que garanteixin la cobertura de necessitats bàsiques que permeti a les persones iniciar un procés de recuperació.
- Incidència per a la continuïtat de targetes prepagament. Les targetes es configuren com la millor opció per garantir l'accés a una alimentació equilibrada, adequada, variada, fresca i segura, al mateix temps que dignifica l'ajuda.
- Tendències molt similar a les de 2008, però amb una major acceleració temporal.




02 Garantir i mantenir l'acompanyament en l'accés als drets

- Reforçar l'atenció integral i potenciar l'acompanyament i l'apoderament de les persones ateses perquè recuperin l'autonomia.

03 Impulsar programes de recuperació

- Reforçar i impulsar els programes i els itineraris d'accés al mercat laboral per ajudar a la recuperació de les persones.

04 Reforçar les aliances generades en la pandèmia



Balanç d'activitat

Resum mensual | 12.03.20 - octubre 2021



Atenció Humanitària



597.460

Persones ateses

1.493.650

Persones beneficiàries



4.573.860

Kg d'aliments distribuïts

396.011

Entregues de 1ª necessitat

65.717

Targetes prepagament

111.305

Kits d'ajuda bàsica



Albergs

1.468

Places



75

Actives

1 Per a contactes Covid-19 (Bellpuig)

1 Per a persones vulnerables (Cabrera de Mar)

Aliances



418

Empreses col·laboradores

181

Donació econòmica

553

Donació producte

50

Altres

Socis

+13%

Increment quota 2019 a 2021

8.169

Noves altes a maig 2021

Salut

236.078

Trucades de seguiment i promoció de la salut



245.614

Proves PCR realitzades

3.865

Centres

68

Intervencions comunitàries de cribatges massius

Voluntariat

8.958

Persones mobilitzades



300.732

Hores d'acció voluntària

Ocupació

10.814

Persones ateses



14.268

Accions d'informació, orientació i acompanyament laboral

Educació

13.343

Persones ateses



20.849

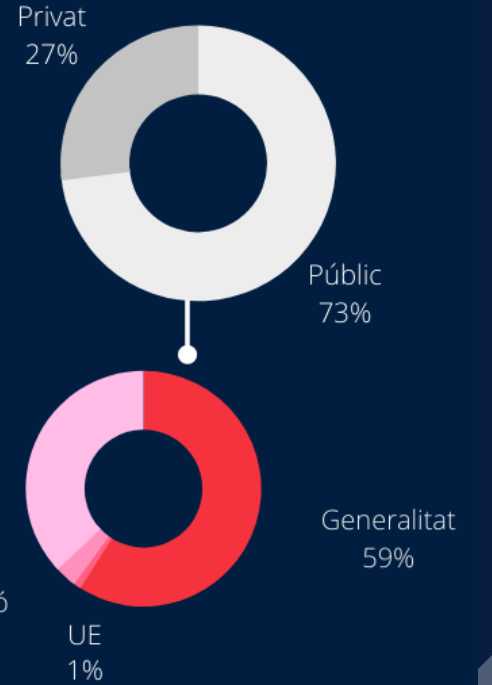
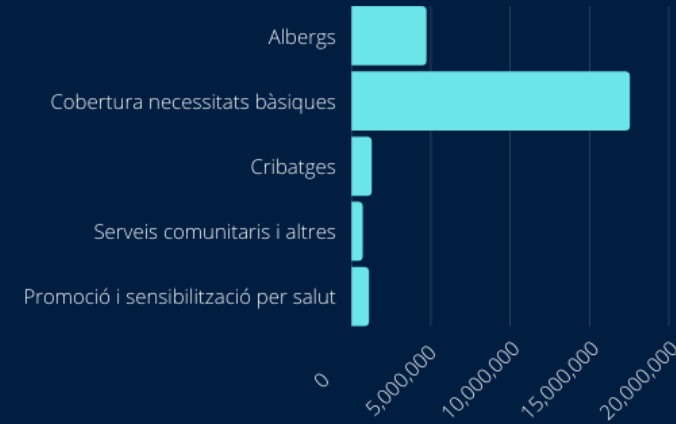
Accions de reforç, seguiment i suport educatiu-formatiu

Pressupost extraordinari
25.239.730€

Finançament
Tipus

Distribució

Per tipus d'activitat



gràcies, Catalunya



Gràcies voluntariat. Gràcies persones sòcies.
Gràcies a qui dóna. Gràcies institucions i empreses
col·laboradores. Gràcies ciutadania. Gràcies.

... i seguim

PLA CREU ROJA
RESPON
ENFRONT DEL CORONAVIRUS

Accés a l'informe complet: [BI_OBS_PRESENT_DATA_2021 - Power BI](#)